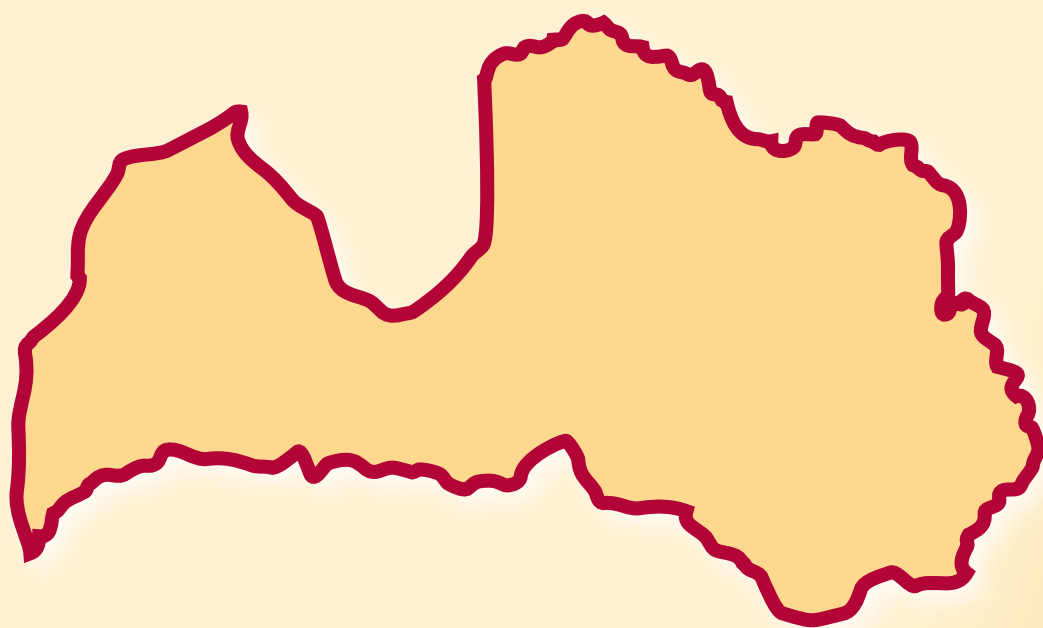


Republikas pilsētas domes un novada domes vēlēšanas

2013. gada 1. jūnijā



Republikas pilsētas domes un novada domes vēlēšanas

2013. gada 1. jūnijā

Satura rādītājs

Ievads	7
2013. gada 1. jūnija republikas pilsētas domes un novada domes vēlēšanas	8
Normatīvie dokumenti	15
Republikas pilsētas domes un novada domes vēlēšanu likums	16
Vēlētāju reģistra likums	33
Republikas pilsētu un novadu vēlēšanu komisiju un vēlēšanu iecirkņu komisiju likums	37
2013. gada 1. jūnija republikas pilsētas domes un novada domes vēlēšanu kandidātu sarakstu iesniegšanas instrukcija	45
Pašvaldību vēlēšanu iecirkņu komisiju izveidošanas instrukcija	49
Vēlēšanu iecirkņa komisijas darbības instrukcija republikas pilsētas domes un novada domes vēlēšanās	51
Republikas pilsētas domes un novada domes vēlēšanu balsu skaitīšanas instrukcija	59
Republikas pilsētas domes un novada domes vēlēšanu dokumentu sakārtošanas un glabāšanas instrukcija	67
Kārtība, kādā nosakāms deputāta kandidāts bijušā deputāta vietā	69
Vēlēšanu rezultāti	71
Vēlētāju aktivitāte republikas pilsētās un novados	72
Derīgo vēlēšanu aploksņu un vēlēšanu zīmju skaits	76
Iedzīvotāju, ievēlamo deputātu, vēlēšanām reģistrēto deputātu kandidātu un deputātu kandidātu sarakstu skaits	79
Vēlēšanu rezultāti republikas pilsētās un novados	82
Republikas pilsētas	82
Rīga	82
Daugavpils	94
Jelgava	100
Jēkabpils	105
Jūrmala	109
Liepāja	118
Rēzekne	122
Valmiera	127
Ventspils	130

Novadi	133
Aglonas novads.....	133
Aizkraukles novads	136
Aizputes novads.....	138
Aknīstes novads	140
Alojas novads.....	142
Alsungas novads.....	145
Alūksnes novads.....	147
Amatas novads	151
Apes novads.....	153
Auces novads.....	155
Ādažu novads	156
Babītes novads	159
Baldones novads	161
Baltinavas novads.....	163
Balvu novads	164
Bauskas novads.....	168
Beverīnas novads	172
Brocēnu novads	174
Burtnieku novads.....	176
Carnikavas novads.....	179
Cesvaines novads.....	182
Cēsu novads.....	184
Ciblas novads.....	187
Dagdas novads	189
Daugavpils novads	192
Dobeles novads	195
Dundagas novads	197
Durbes novads	199
Engures novads.....	201
Ērgļu novads	203
Garkalnes novads.....	205
Grobiņas novads.....	209
Gulbenes novads	212
Iecavas novads	216
Ikšķiles novads	218
Ilūkstes novads	221
Inčukalna novads	223
Jaunjelgavas novads.....	226
Jaunpiebalgas novads	228
Jaunpils novads	229

Jelgavas novads	231
Jēkabpils novads	234
Kandavas novads	236
Kārsavas novads	239
Kocēnu novads	242
Kokneses novads	245
Krāslavas novads	247
Krimuldas novads.....	249
Krustpils novads	251
Kuldīgas novads	253
Ķeguma novads	256
Ķekavas novads.....	259
Lielvārdes novads.....	266
Limbažu novads	268
Līgatnes novads	271
Līvānu novads	273
Lubānas novads	275
Ludzas novads.....	276
Madonas novads	279
Mazsalacas novads	283
Mālpils novads	285
Mārupes novads.....	286
Mērsraga novads	290
Naukšēnu novads.....	291
Neretas novads	292
Nīcas novads	295
Ogres novads.....	296
Olaines novads	301
Ozolnieku novads.....	304
Pārgaujas novads	307
Pāvilostas novads.....	309
Pļaviņu novads	310
Preiļu novads.....	313
Priekules novads.....	316
Priekuļu novads	317
Raunas novads	318
Rēzeknes novads	319
Riebiņu novads	322
Rojas novads	325
Ropažu novads	327
Rucavas novads.....	331

Rugāju novads.....	333
Rundāles novads	335
Rūjienas novads	337
Salacgrīvas novads.....	338
Salas novads.....	339
Salaspils novads	340
Saldus novads	345
Saulkrastu novads	349
Sējas novads	351
Siguldas novads	352
Skrīveru novads	354
Skrundas novads	356
Smiltenes novads.....	357
Stopiņu novads.....	359
Strenču novads.....	362
Talsu novads.....	364
Tērvetes novads	368
Tukuma novads.....	370
Vaiņodes novads	373
Valkas novads	375
Varakļānu novads.....	377
Vārkavas novads.....	379
Vecpiebalgas novads	381
Vecumnieku novads	383
Ventspils novads.....	385
Viesītes novads	387
Viļakas novads.....	390
Viļānu novads	393
Zilupes novads	397
Statistika	399
Kopsavilkums par partiju, partiju apvienību un vēlētāju apvienību deputātu kandidātu sarakstiem	400
Statistika par 2013. gada 1. jūnija pašvaldību vēlēšanu deputātu kandidātiem un deputātiem.....	402

levads

2013. gada 1. jūnija republikas pilsētas domes un novada domes vēlēšanas

2013. gada 1. jūnijā Latvijā notika kārtējās republikas pilsētas domes un novada domes vēlēšanas. Domes tika vēlētas 119 pašvaldībās – deviņās republikas pilsētās un 110 novados. Pavisam pašvaldību vēlēšanās bija jāievēl 1618 deputāti, vēlēšanām tika reģistrēti 589 deputātu kandidātu saraksti un 8725 deputātu kandidāti. Vēlētāju sarakstos bija iekļauti 1 491 526 balsstiesīgi pilsoņi, no kuriem vēlēšanās piedalījās 685 890 jeb 45,99 procenti vēlētāju. Visaugstākā vēlētāju līdzdalība – 55,55 procenti – bija Rīgā. Vidzemē uz vēlēšanu iecirkņiem devās 44,93 procenti balsstiesīgo iedzīvotāju, Latgalē – 42,17 procenti, Kurzemē – 40,51 procenti, bet Zemgalē – 39,39 procenti. Vēlēšanām tika izveidoti un darbojās 950 vēlēšanu iecirkņi.

Pašvaldību vēlēšanu sagatavošanu un norisi Latvijā nosaka Republikas pilsētas domes un novada domes vēlēšanu likums un Vēlētāju reģistra likums, jo atšķirībā no Saeimas vēlēšanām un tautas nobalsošanas pašvaldību vēlēšanās vēlētāju uzskaitē izmanto iepriekš izveidotus vēlētāju sarakstus. Katrs balsstiesīgais pilsonis ir iekļauts noteikta iecirkņa vēlētāju sarakstā un vēlēšanās drīkst balsot tikai šajā iecirknī.

2013. gada 1. jūnija republikas pilsētas domes un novada domes vēlēšanas Centrālā vēlēšanu komisija izsludināja 2013. gada 28. februārī. Šāds lēmums tika pieņemts, ievērojot Republikas pilsētas domes un novada domes vēlēšanu likuma nosacījumu, ar kuru Centrālajai vēlēšanu komisijai pašvaldību vēlēšanas jāizsludina ne vēlāk kā trīs mēnešus pirms vēlēšanu dienas. Arī pašvaldību vēlēšanu diena Latvijā ir noteikta Republikas pilsētas domes un novada domes vēlēšanu likumā, kura 1. pantā teikts – “republikas pilsētas domi un novada domi ievēl vienlīdzīgās, tiešās, aizklātās un proporcionālās vēlēšanās

uz četriem gadiem, domes kārtējās vēlēšanas notiek jūnija pirmajā sestdienā”.

Vienlaikus pašvaldību vēlēšanu kārtība paredz, ka atbilstoši iedzīvotāju skaitam vēlēšanu izsludināšanas dienā ir nosakāms pašvaldību domēs ievēlamais deputātu skaits. 2013. gada pašvaldību vēlēšanās novadu ar iedzīvotāju skaitu līdz 5000 domēs bija jāievēl deviņi deputāti, novados, kur iedzīvotāju skaits bija no 5001 līdz 20 000, – 15 deputāti, bet novados ar iedzīvotāju skaitu no 20 001 līdz 50 000 – 17 deputāti. Republikas pilsētu ar iedzīvotāju skaitu līdz 50 000 domēs bija ievēlami 13 deputāti, bet republikas pilsētu ar iedzīvotāju skaitu lielāku nekā 50 000 domēs – 15 deputāti. Rīgas domē ievēlamais deputātu skaits bija 60. Likums arī paredz novados, kuros iedzīvotāju skaits lielāks nekā 50 000, ievēlēt 19 deputātus, tomēr 2013. gada vēlēšanās Latvijā nebija neviena tik liela novada.

2013. gada pašvaldību vēlēšanās deviņi deputāti tika ievēlēti 39 pašvaldību domēs, 13 deputāti – četrus pašvaldību domēs, 15 deputāti – 60 pašvaldību domēs un 17 deputāti – 15 pašvaldību domēs. Salīdzinājumam iepriekšējās pašvaldību vēlēšanās 2009. gadā 13 deputāti tika ievēlēti 41 pašvaldības domēs, 15 deputāti – 60 pašvaldību domēs, 17 deputāti – 16 pašvaldību domēs, bet Rīgas domē – nemainīgi 60 deputāti. Pavisam 2009. gadā 118 pašvaldībās tika ievēlēti 1765 deputāti. Tādējādi, salīdzinot ar 2009. gadu, 2013. gada vēlēšanās kopējais pašvaldībās ievēlamais deputātu skaits bija samazinājies par 147 deputātiem. Skaidrojums tam meklējams Republikas pilsētas domes un novada domes vēlēšanu likuma grozījumos, kas paredzēja pašvaldībās ar iedzīvotāju skaitu līdz 5000 iepriekšējo 13 deputātu vietā ievēlēt deviņus deputātus.

Vēlēšanu tiesības un vēlētāju reģistrācijas kārtība

Tiesības piedalīties 2013. gada pašvaldību vēlēšanās bija balsstiesīgajiem Latvijas un Eiropas Savienības pilsoņiem, kuri vēlēšanu dienā bija sasnieguši vismaz 18 gadu vecumu. Lai drīkstētu piedalīties pašvaldību vēlēšanās, visiem vēlētājiem, tai skaitā arī citu Eiropas Savienības dalībvalstu pilsoņiem, bija jābūt reģistrētiem Latvijas Iedzīvotāju reģistrā un bija jābūt iekļautiem Latvijas Vēlētāju reģistrā.

Atbilstoši Pilsonības un migrācijas lietu pārvaldes sniegtajam ziņām vēlētāju sarakstos 2013. gada pašvaldī-

bu vēlēšanās bija iekļauti 10 524 citu Eiropas Savienības dalībvalstu pilsoņi. Šo vēlētāju skaitā visvairāk bija Lietuvas pilsoņu – 3755, Vācijas pilsoņu – 1406 un Igaunijas pilsoņu – 898.

Vēlēšanu tiesību šajās pašvaldību vēlēšanās nebija personām, kuras izcieta sodu brīvības atņemšanas vietās, kā arī tiem Eiropas Savienības dalībvalstu pilsoņiem, kuriem nebija tiesību vēlēties Eiropas Savienības dalībvalstī, kuras pilsoņi tie bija.

Republikas pilsētas domes un novada domes vēlēšanu likums noteica, ka tiesību piedalīties pašvaldību vēlēšanās nav arī personām, kuras likumā noteiktajā kārtībā atzītas par rīcības nespējīgām. Tomēr, gatavojoties 2013. gada pašvaldību vēlēšanām, Centrālā vēlēšanu komisija un Pilsonības un migrācijas lietu pārvalde atbalstīja šīs pilsoņu grupas iekļaušanu Vēlētāju reģistrā. Pamatojums šādam lēmumam bija 2010. gada 27. decembra Satversmes tiesas spriedums (*lieta Nr. 2010-38-01*), kas stājās spēkā 2012. gada 1. janvārī, un no tā izrietošie grozījumi Civillikumā, atbilstoši kuriem personas, kas atzītas par rīcībnespējīgām, ir jāuzskata par personām ar daļējo rīcībspējas ierobežojumu, un tām nedrīkst liegt vēlēšanu tiesības – ne tiesības kandidēt, ne tiesības piedalīties vēlēšanās.

Vienlaikus arī šajās pašvaldību vēlēšanās bija spēkā nosacījums, ka katram vēlētājam ir tiesības balsot tajā pašvaldībā, kur bija viņa reģistrētā dzīvesvieta 2013. gada 3. martā jeb 90 dienas pirms vēlēšanu dienas, vai tajā pašvaldībā, kur vēlētājam piederēja likumā noteiktajā kārtībā reģistrēts nekustamais īpašums. Pirms vēlēšanām Centrālā vēlēšanu komisija veica vēlētāju aptauju, kurā noskaidroja, ka 18 procenti vēlētāju nedzīvo savā deklarētajā dzīvesvietā, turklāt biežāk tas raksturīgs vēlētājiem vecumā no 18 līdz 34 gadiem, tāpēc ar informāciju plašsaziņas līdzekļos un reklāmu radio Centrālā vēlēšanu komisijai aicināja vēlētājus līdz 3. martam deklarēt savu faktisko dzīvesvietu.

Vēlētāju saraksti tika veidoti, sadarbojoties Centrālajai vēlēšanu komisijai, Pilsonības un migrācijas lietu pārvaldei, pašvaldībām un vēlētājiem. Tie Latvijas pilsoņi, kuriem 2013. gada 3. martā nebija spēkā esošas dzīvesvietas reģistrācijas, tika iekļauti tā vēlēšanu iecirkņa sarakstā, kas atbilda ziņām par viņu pēdējo reģistrēto dzīvesvietu.

70 dienas pirms vēlēšanām Pilsonības un migrācijas lietu pārvalde katram vēlētājam uz reģistrētās dzīvesvietas adresi nosūtīja vēstuli ar informāciju, kura vēlēšanu iecirkņa sarakstā vēlētājs iekļauts. Pavisam tika sagatavotas un

nosūtītas 1 463 002 vēstules. Papildus vēlētāji savu vēlēšanu iecirkni varēja noskaidrot arī internetā Pilsonības un migrācijas lietu pārvaldes mājaslapā vai zvanot uz Centrālās vēlēšanu komisijas uzzīņu tālruni.

Līdz 2013. gada 7. maijam vēlētājiem bija iespēja sākotnēji piešķirto vēlēšanu iecirkni mainīt. Iecirkni varēja mainīt tās pašvaldības ietvaros, kur bija vēlētāja reģistrētā dzīvesvieta 90 dienas pirms vēlēšanām, vai izvēlēties citu iecirkni tajā pašvaldībā, kur vēlētājam piederēja likumā noteiktajā kārtībā reģistrēts nekustamais īpašums. Iecirkņa maiņu vēlētāji varēja pieteikt jebkuras pašvaldības dzīvesvietas deklarēšanas iestādē, kā arī no 2013. gada 2. līdz 7. maijam – pirmo reizi vēlēšanu vēsturē elektroniski, izmantojot Pilsonības un migrācijas lietu pārvaldes iecirkņa maiņas e-pakalpojumu.

Iecirkņa maiņas e-pakalpojums tika nodrošināts, sadarbojoties Pilsonības un migrācijas lietu pārvaldei, Centrālajai vēlēšanu komisijai, Valsts reģionālās attīstības aģentūrai un Tiesu administrācijai. Pavisam 2013. gada vēlēšanās iespēju mainīt sākotnēji reģistrēto vēlēšanu iecirkni izmantoja 3417 vēlētāji, kuri 2198 gadījumos iecirkni mainīja pašvaldības ietvaros, bet 1219 gadījumos – uz pašvaldību, kur viņiem piederēja nekustamais īpašums.

Valsts reģionālās attīstības aģentūras apkopotā informācija liecina, ka iecirkņa maiņas e-pakalpojumam autentificējās 1932 lietotāji, no kuriem 1374 vēlētāji izmantoja iespēju mainīt iecirkni elektroniski. Savukārt 2041 vēlētājs iecirkņa maiņu pieteica kādā no pašvaldības dzīvesvietas deklarēšanas iestādēm. Vislielākā interese par šo e-pakalpojumu bija iecirkņa maiņas pēdējā dienā, 7. maijā, kad sistēmā reģistrējās 880 jeb 46 procenti visu lietotāju. Visbiežāk – 63 procentos gadījumu – lietotāji iecirkņa maiņas e-pakalpojumam autentificējās, izmantojot Swedbankas internetbanku, bet 1 procentā gadījumu autentifikācijai tika izmantotas arī personas apliecības jeb elektroniskās identifikācijas kartes (eID).

Kandidātu sarakstu iesniegšana

Deputātu kandidātu sarakstu iesniegšana 2013. gada pašvaldību vēlēšanām notika no 12. līdz 22. aprīlim. Deputātu kandidātu sarakstus pieņēma un reģistrēja republikas pilsētu un novadu vēlēšanu komisijas. Kandidātu saraksti bija jāgatavo, izmantojot Centrālās vēlēšanu komisijas lietojumprogrammu, kura pirmo reizi bija pieejama tiešsaistes režīmā internetā, tāpēc dokumentu aizpildīšanai to varēja izmantot gan sarakstu iesniedzēji, gan deputātu kandidāti.

Tiesības iesniegt deputātu kandidātu sarakstus pašvaldību vēlēšanās bija reģistrētām partijām, reģistrētām partiju apvienībām un vairākām partijām kopīgi, apvienību neregistrējot. 39 novados, kur iedzīvotāju skaits vēlēšanu izsludināšanas dienā bija mazāks par 5000, kandidātu sarakstus drīkstēja iesniegt arī vēlētāju apvienības. Tiesības kandidēt pašvaldību vēlēšanās bija balsstiesīgajiem Latvijas un citu Eiropas Savienības dalībvalstu pilsoņiem, kuri bija reģistrēti Latvijas Vēlētāju reģistrā un kuri vēlēšanu dienā bija sasnieguši vismaz 18 gadu vecumu.

Atbilstoši vēlēšanu nosacījumiem katru kandidātu drīkstēja pieteikt tikai vienā kandidātu sarakstā kādā no pašvaldībām, kur kandidātam saraksta iesniegšanas dienā bez pārtraukuma bija reģistrēta dzīvesvieta vismaz pēdējos 10 mēnešus, kurā viņš kā darba ņēmējs vai pašnodarbinātais bija nostrādājis vismaz pēdējos četrus mēnešus vai kur kandidātam piederēja likumā noteiktajā kārtībā reģistrēts nekustamais īpašums. Piesakot kandidātu sarakstu, bija jāgatavo un jāiesniedz priekšvēlēšanu programma, jānorāda dažādas ziņas par sarakstā iekļautajiem deputātu kandidātiem, piemēram, kandidāta izglītība, darba vieta, amati biedrībās, nodibinājumos, pašnovērtējums par latviešu valodas prasmi u.c. Katram kandidātam bija jāiesniedz arī deklarācija par atbilstību vēlēšanu likuma nosacījumiem un paziņojums, ka viņš piekrīt kandidēt attiecīgās domes vēlēšanās, kā arī piekrīt savu personu datu apstrādei, kas veicama saskaņā ar vēlēšanu likuma prasībām.

Par katru kandidātu sarakstu bija iemaksājama drošības nauda, kuras apmērs bija atkarīgs no iedzīvotāju

skaita attiecīgajā pašvaldībā un varēja būt 90, 110, 130 vai 150 lati. Drošības naudas apmērs Rīgas domes vēlēšanās bija 600 lati. Drošības nauda tika atmaksāta, ja kandidātu saraksts vēlēšanās ieguva vismaz vienu deputāta vietu. Savukārt, ja sarakstam vēlēšanās neveicās, vēlēšanu komisija drošības naudu ieskaitīja pašvaldības budžetā.

Beidzoties likumā noteiktajam kandidātu sarakstu iesniegšanas termiņam, septiņos novados (Baltinavas, Naukšēnu, Nīcas, Pāvilostas, Rūjienas, Salacgrīvas un Skrundas) bija iesniegts tikai viens kandidātu saraksts. Atbilstoši vēlēšanu likuma nosacījumiem šajos novados par desmit dienām deputātu kandidātu sarakstu iesniegšanas termiņš bija jāpagarina. Pagarinātajā termiņā sešos novados tika iesniegts vēl pa vienam kandidātu sarakstam, tādējādi tikai vienā pašvaldībā – Naukšēnu novadā – vēlēšanas notika ar vienu deputātu kandidātu sarakstu.

Atšķirībā no nacionālās nozīmes vēlēšanām pašvaldību vēlēšanās deputātu kandidātu saraksti netiek numurēti, un līdz šim vēlēšanu zīmes izsniegšanai vēlētājiem bija sakārtojamas kandidātu sarakstu pieņemšanas secībā. Tomēr šis nosacījums nereti izraisīja lieku sasprindzinājumu kandidātu sarakstu iesniegšanas pirmajā dienā, jo sarakstu pārstāvji vairākas dienas un naktis mēdza dežurēt pie pašvaldību vēlēšanu komisiju telpām, lai pirmie iesniegtu kandidātu sarakstu, tādējādi nodrošinot, ka viņu saraksta zīme vēlēšanu zīmju komplektā ir pirmā un augšējā.

Gatavojoties 2013. gada pašvaldību vēlēšanām, parlaments šo nosacījumu mainīja, atbalstot grozījumu Republikas pilsētas domes un novada domes vēlēšanu likumā, kas noteica turpmāk vēlēšanu zīmes iecirkņos sagrupēt izlozes noteiktajā secībā. Savukārt izlozi tika uzdots veikt pašvaldību vēlēšanu komisijām ne vēlāk kā septiņas dienas pirms vēlēšanu dienas.

Pēc kandidātu sarakstu reģistrēšanas pašvaldību vēlēšanu komisijas sadarbībā ar Pilsonības un migrācijas lietu pārvaldi, Iekšlietu ministrijas Informācijas centru un Totalitārisma seku dokumentēšanas centru pārbaudīja arī to, vai vēlēšanām pieteiktie deputātu kandidāti atbilst vēlēšanu likuma prasībām. Pieejamā statistika liecina, ka no deputātu kandidātu sarakstiem kā vēlēšanu prasībām neatbilstošus republikas pilsētu un novadu vēlēšanu komisijas svītvoja 36 deputātu kandidātus. 33 gadījumos kandidāti no sarakstiem tika svītroti, jo viņiem nebija tiesību kandidēt attiecīgajā pašvaldībā. Viens kandidāts no saraksta bija jāsvītrot, jo nebija ne Latvijas, ne citas ES dalībvalsts pilsonis. Vienā gadījumā persona nebija tiesīga kandidēt sodāmības dēļ, ko apliecināja Iekšlietu ministrijas Informācijas centra izziņa, bet vēl vienā gadījumā kandidāta svītrošanas iemesls bija kandidāta nāve.

Pavisam 2013. gada pašvaldību vēlēšanām republikas pilsētu un novadu vēlēšanu komisijas reģistrēja 589 deputātu kandidātu sarakstus un 8725 deputātu kandidātus. 453 kandidātu sarakstus iesniedza reģistrētas partijas un partiju apvienības, 19 kandidātu sarakstus – neregistrētas partiju apvienības, bet 117 kandidātu sarakstus – vēlētāju apvienības. Reģistrēto partiju un partiju apvienību kandidātu sarakstos bija iekļauti 7148 jeb 82 procenti visu de-

putātu kandidātu. Vēlētāju apvienību kandidātu sarakstos bija pieteikti 1152 jeb 13 procenti kandidātu, savukārt vairāku partiju apvienotajos sarakstos – 425 jeb 5 procenti deputātu kandidātu.

Lielākā daļa deputātu kandidātu – 7817 jeb 90 procenti – kandidēja tajā pašvaldībā, kur bija viņu reģistrētā dzīvesvieta. 506 jeb 6 procenti kandidātu bija iekļauti tās pašvaldības kandidātu sarakstos, kur bija viņu darba vieta, bet 274 jeb 3 procenti kandidātu balotējās pašvaldībā, kur viņiem piederēja nekustamais īpašums. Atsevišķos gadījumos kandidāti bija norādījuši, ka pašvaldība, kurā viņi kandidē, atbilst vairākām pazīmēm. Tā 61 deputātu kandidāts bija norādījis, ka kandidē pašvaldībā, kas ir gan viņu deklarētā dzīvesvieta, gan darba vieta. 55 kandidāti norādīja, ka attiecīgā pašvaldība ir gan viņu dzīvesvieta, gan tajā atrodas nekustamais īpašums. Pieci kandidāti balotējās pašvaldībā pēc īpašuma un darba vietas pazīmes, bet septiņi deputātu kandidāti norādīja, ka pašvaldība atbilst visām trim kandidēšanas pazīmēm.

2013. gada pašvaldību vēlēšanu deputātu kandidātu vidū bija arī vairāki kandidāti ar citas Eiropas Savienības dalībvalsts pilsonību – trīs kandidāti bija Lietuvas pilsoņi, divi – Zviedrijas un divi – Vācijas pilsoņi. Pa vienam deputātu kandidātam šajās vēlēšanās bija ar Polijas, Dānijas un Igaunijas pilsonību. Vēl seši deputātu kandidāti norādīja, ka vienlaikus ar Latvijas pilsonību viņiem ir arī Amerikas Savienoto Valstu pilsonība, bet viens kandidāts minēja, ka viņam ir Kanādas pilsonība.

Centrālā vēlēšanu komisija apkopoja arī statistiku par 2013. gada pašvaldību vēlēšanu deputātu kandidātiem. Tā liecina, ka kandidātu vidū vairāk bija vīriešu – 5185 (59 procenti), bet sievietes – 3539 (41 procenti). 7789 (66 procentiem) pašvaldību vēlēšanu deputātu kandidātiem bija augstākā izglītība, 2843 (33 procentiem) – vidējā izglītība, bet 93 (vienam procentam) kandidātiem – pamata izglītība.

Vidējais pašvaldību vēlēšanu deputātu kandidātu vecums bija 44,8 gadi. Vecākajam deputātu kandidātam bija 84 gadi, bet jaunākajiem kandidātiem – 18 gadi. Pavisam bija 18 deputātu kandidāti, kuri vēlēšanu dienā bija 18 gadus veci, 36 kandidātiem bija 19 gadi, bet 35 kandidātiem – 20 gadi. Visvairāk deputātu kandidātu – 2629 (30,1 procenti) – bija vecumā no 41 līdz 50 gadiem. Otra biežāk pārstāvētā vecuma grupa bija kandidāti vecumā no 51 līdz 60 gadiem – 2124 (24,3 procenti). Viena piektā daļa kandidātu – 1843 (21,1 procenti) – bija vecumā no 31 līdz 40 gadiem. Vecumā no 21 līdz 30 gadiem bija 1224 (14,0 procenti) kandidāti, no 61 līdz 70 gadiem – 644 (7,4 procenti) kandidāti, vecumā no 71 līdz 80 gadiem – 167 (1,9 procenti) kandidāti, bet vairāk nekā 80 gadi bija pieciem pašvaldību deputātu kandidātiem.

Dalījumā pēc tautības visvairāk – 5902 (67,6 procenti) – deputātu kandidātu bija latvieši. Otra lielākā deputātu kandidātu grupa bija krievi – 371 (4,3 procenti). Starp pašvaldību deputātu kandidātiem bija arī poļi – 58, lietuvieši – 43, ukraiņi – 39, baltkrievi – 32, vācieši – 6, ebreji – 4, gruziņi – 4, čigāni – 2, tatāri – 2, kā arī pa vie-

nam armēnim, avāram, baškīram, čeham, čuvašam, dānim, grieķim, igaunim, libietim un rumānim. Vienlaikus 2252 jeb ceturta daļa deputātu kandidātu bija izvēlējušies izmantot likumā paredzēto iespēju tautību nenorādīt.

Vēlēšanu sagatavošana

Gatavoties 2013. gada pašvaldību vēlēšanām Centrālā vēlēšanu komisija uzsāka 2012. gadā, izstrādājot un apstiprinot vēlēšanu sagatavošanas darba plānu, kā arī vairāku vēlēšanu norisi regulējošu instrukciju projektus. Pirms pašvaldību vēlēšanām Centrālā vēlēšanu komisija izdeva sešas instrukcijas, kurās noteica kārtību, kādā iesniedzami deputātu kandidātu saraksti, izveidojamas vēlēšanu iecirkņu komisijas, organizējams vēlēšanu iecirkņu darbs un balsu skaitīšana, nosakāmi deputātu kandidāti bijušo deputātu vietā, kārtojami un glabājami vēlēšanu dokumenti.

2012. gada nogalē notika pirmais mācību seminārs republikas pilsētu un novadu vēlēšanu komisiju amatpersonām. Centrālā vēlēšanu komisija sagatavoja un iesniedza apstiprināšanai Finanšu ministrijā arī pašvaldību vēlēšanu nodrošināšanai nepieciešamo finanšu pieprasījumu. Jāatgādina, ka atšķirībā no valsts nozīmes vēlēšanām pašvaldību vēlēšanas tikai daļēji tiek finansētas no valsts budžeta līdzekļiem. Ievērojamo daļu vēlēšanu sarīkošanai nepieciešamā finansējuma, piemēram, līdzekļus vēlēšanu komisiju un vēlēšanu iecirkņu komisiju locekļu un darbinieku atalgojumam, vēlēšanu zīmju iespiešanai, transporta un sakaru pakalpojumiem, iecirkņu iekārtojumam, nodrošina pašvaldības.

2012. gadā Centrālā vēlēšanu komisija sagatavoja arī dokumentus apjomīgākajiem un nozīmīgākajiem publiskajiem iepirkumiem — vēlēšanu aplokšņu izgatavošanai un piegādei, kandidātu sarakstu iesniegšanas un publicēšanas nodrošināšanai un vēlēšanu rezultātu elektroniskai apkopošanai. Diemžēl iepirkumu izsludināšana kandidātu sarakstu iesniegšanas un publicēšanas nodrošināšanai un vēlēšanu rezultātu apkopošanai ievērojami aizkavējās, jo Finanšu ministrija neatbalstīja nepieciešamā finansējuma piešķiršanu šim mērķim pilnā apjomā.

2012. gada rudenī, sadarbojoties ar republikas pilsētu un novadu domēm, Centrālā vēlēšanu komisija precizēja Latvijas vēlēšanu iecirkņu sarakstu. Ņemot vērā to, ka pašvaldību vēlēšanās lieto Vēlētāju reģistru un katram vēlētājam uz deklarētās dzīvesvietas adresi tiek nosūtīts paziņojums par vēlēšanām, savlaicīga un precīza vēlēšanu iecirkņu saraksta izveidošana bija īpaši nozīmīga.

Pirms pašvaldību vēlēšanām parlamentā tika diskutēts par iespējamiem grozījumiem Republikas pilsētas domes un novada domes vēlēšanu likumā, un Saeimas atbildīgo komisiju sēdēs piedalījās arī Centrālās vēlēšanu komisijas amatpersonas. Gatavojoties pašvaldību vēlēšanām, Centrālās vēlēšanu komisijas prioritāte likumdošanas jomā bija palielināt to vēlētāju iespējas balsot, kuri vēlēšanu laikā neatrodas sava vēlēšanu iecirkņa teritorijā. Centrālās vēlēšanu komisijas priekšlikums paredzēja ieviest attālinātu balsošanu, dodot iespēju šiem vēlētājiem pieteikties balsošanai internetā vai pašvaldību vēlēšanu

Ar 2013. gada pašvaldību vēlēšanām reģistrētajiem deputātu kandidātu sarakstiem, ziņām par kandidātiem un statistiku iespējams iepazīties arī Centrālās vēlēšanu komisijas interneta vietnē www.cvk.lv.

komisijās noteiktu laiku pirms vēlēšanām. Pēc tam vēlētājs saņemtu balsošanas materiālus un varētu tos nosūtīt vēlēšanu komisijai pa pastu vai nogādāt ar uzticības personas starpniecību. Tomēr šis priekšlikums neguva Saeimas deputātu atbalstu un 2013. gada pašvaldību vēlēšanās ieviests netika.

2012. gadā Centrālās vēlēšanu komisijas pārstāvji piedalījās arī Satiksmes ministrijas darba grupā, kuras pienākumos ietilpa sagatavot grozījumus tiesību aktos, lai 2013. gada pašvaldību vēlēšanās nodrošinātu interneta balsošanas iespēju. Darba grupā bez Satiksmes ministrijas un Centrālās vēlēšanu komisijas pārstāvjiem bija arī pārstāvji no Tieslietu ministrijas un Pilsonības un migrācijas lietu pārvaldes. Darba grupa šī mērķa īstenošanai tika izveidota 2012. gada 8. martā Valsts sekretāru sanāksmē, kurā tika atbalstīta koncepcija “Par interneta vēlēšanu sistēmas izveidi”. Iesniegt grozījumus Ministru kabinetā bija plānots līdz 2012. gada 30. oktobrim. 2012. gada 4. septembrī koncepcija “Par interneta vēlēšanu sistēmas izveidi” tika vērtēta Ministru kabineta komitejas sēdē, un, lai gan ministri kopumā atbalstīja jauna balsošanas veida – interneta balsošanas – ieviešanu, lēmums par konkrētu termiņu šī projekta ieviešanai netika pieņemts. Tādējādi 2013. gada pašvaldību vēlēšanās interneta balsošanas sistēma ieviesta netika. Būtiska ietekme šāda lēmuma pieņemšanā bija arī vairāku IT nozares pārstāvju iebildumiem, kuri uzskatīja, ka ar pašlaik pieejamajiem IT risinājumiem nav iespējams garantēt interneta balsošanas drošību un balsošanas rezultātu uzticamību.

Tajā pašā laikā nozīmīgākie parlamenta atbalstītie grozījumi Republikas pilsētas domes un novada domes vēlēšanu likumā pirms 2013. gada vēlēšanām paredzēja no 13 uz deviņi samazināt domē ievēlamo deputātu skaitu pašvaldībās ar iedzīvotāju skaitu līdz 5000, vēlēšanu zīmes vēlētājiem izsniegt sakārtotas izlozes noteiktajā secībā un noteikt, ka vēlēšanu iecirkņu darba laiks pirms vēlēšanām ir piecas dienas iepriekšējo desmit dienu vietā.

Pirms šīm vēlēšanām stājās spēkā arī būtiskas izmaiņas priekšvēlēšanu aģitācijas nosacījumos, jo 2012. gadā parlamentā tika sagatavots un pieņemts jauns Priekšvēlēšanu aģitācijas likums. Lai gan priekšvēlēšanu aģitācijas kontrole neietilpst Centrālās vēlēšanu komisijas kompetencē, priekšvēlēšanu aģitācijas nosacījumi būtiski ietekmē kopējo vēlēšanu vidi un atstāj ietekmi uz vēlēšanu rezultātiem. Tā, piemēram, viena no nozīmīgākajām izmaiņām priekšvēlēšanu aģitācijas nosacījumos paredzēja aizliegt priekšvēlēšanu aģitāciju televīzijā jau 30 dienas pirms vēlēšanām.

Gatavojoties pašvaldību vēlēšanām, Centrālā vēlēšanu komisija turpināja pilnveidot elektronisko vēlēšanu rezultātu apkopošanas sistēmu “Balsis”, paredzot iespēju

to izmantot arī pašvaldību vēlēšanu deputātu kandidātu sarakstu sagatavošanai, iesniegšanai un publicēšanai un vēlēšanu zīmju maketu sagatavošanai. Tāpat pašvaldību vēlēšanu vajadzībām tika pilnveidota un pielāgota sistēmas "Balsis" elektroniskās balsu skaitīšanas sadaļa, ko bija iespējams izmantot derīgo vēlēšanu zīmju un par kandidātiem nodoto atzīmju "+" un svītrojumu apkopošanai. Jāatgādina, ka, skaitot balsis elektroniski, visas iecirkņi saņemtās derīgās vēlēšanu zīmes tiek ieskenētas, ar datorprogrammas palīdzību sagrupētas un saskaitītas pa kandidātu sarakstiem. Pēc tam datora ekrānā pārskatāmi un ātri, piedaloties vēlēšanu iecirkņa komisijas locekļiem un novērotājiem, katrā no ieskenētajām zīmēm tiek saskaitītas deputātu kandidātu saņemtās atzīmes "+" un svītrojumi. Ar programmas palīdzību iespējams sagatavot un izdrukāt arī iecirkņa balsu skaitīšanas protokolu, bet iecirkņa vēlēšanu rezultātus nosūtīt pārbaudei un publicēšanai Centrālajai vēlēšanu komisijai.

Elektroniskās vēlēšanu rezultātu apkopošanas sistēmas "Balsis" pielāgošana izmantošanai pašvaldību vēlēšanās bija viena no galvenajām Centrālās vēlēšanu komisijas prioritātēm, jo šajās vēlēšanās katrā pašvaldībā ir atsevišķs vēlēšanu apgabals, katrā pašvaldībā tiek pieteikts atšķirīgs kandidātu sarakstu un kandidātu skaits, ziņas par kuriem kopā valstī veido ievērojamu datu apjomu. Tāpat arī vēlēšanu zīmju izgatavošana un vēlēšanu iznākumu apstiprināšana šajās vēlēšanās ir pašvaldību vēlēšanu komisiju kompetencē, savukārt sabiedrības pieprasījums pēc iespējas ātrāk uzzināt vēlēšanu rezultātus un pašvaldībās ievēlētos deputātus saglabājas tāds pats kā valsts nozīmes vēlēšanās.

2013. gada pašvaldību vēlēšanās visos 950 vēlēšanu iecirkņos tika nodrošināts interneta pieslēgums. Šo mērķi izdevās sasniegt ar uzņēmuma "Latvijas Mobilais Telefons" atbalstu, kas ar platjoslas internetu datorā nodrošināja tos aptuveni 300 vēlēšanu iecirkņus, kuros ikdienā internets nav pieejams vai tas nav pietiekami ātrs. Tādējādi visos 950 vēlēšanu iecirkņos balsu skaitīšanas protokolu aizpildīšanai un vēlēšanu rezultātu paziņošanai bija iespējams lietot elektronisko vēlēšanu rezultātu apkopošanas sistēmu. Savukārt elektronisko balsu skaitīšanas programmu, skenējot vēlēšanu zīmes, šajās vēlēšanās izmantoja 575 vēlēšanu iecirkņi 90 pašvaldībās.

Pirms šīm vēlēšanām elektroniskā balsu skaitīšanas programma tika papildināta arī ar vēlētāju sarakstu skenēšanas iespēju. Tomēr iecere, ka, skenējot vēlētāju sarakstus, būs iespējams ātrāk noteikt vēlēšanu iecirknī nobalsojušo vēlētāju skaitu, šī pilotprojekta ietvaros neatbaidījās. Iemesls tam bija vēlētāju sarakstu papīra kvalitāte, kas daudzos vēlēšanu iecirkņos balsošanas laikā no intensīvās lietošanas kļuva ātrgaitas skenēšanai nederīga. Tajā pašā laikā kopumā elektroniskās balsu skaitīšanas programmas sniegtās iespējas lielākā daļā vēlēšanu komisiju pārstāvju novērtēja atzinīgi. Tā, piemēram, Centrālās vēlēšanu komisijas sadarbībā ar tirgus un sabiedriskās domas pētījumu centru "SKDS" pēc vēlēšanām veiktā aptauja atklāj, ka 79 procenti vēlēšanu komisiju pārstāvju, kuri

vēlēšanās strādāja ar elektronisko balsu skaitīšanas programmu, skenera un programmas izmantošanu vēlēšanu iecirkņos vērtē kā lietderīgu. No aptaujātajiem 36 procenti atzina, ka skenera un elektroniskās balsu skaitīšanas programmas izmantošana bija ļoti lietderīga, bet 43 procenti aptaujāto piekrita viedoklim, ka programma bija vairāk lietderīga, nekā nelietderīga.

Gatavojoties vēlēšanām, Centrālā vēlēšanu komisija rikoja arī mācību seminārus republikas pilsētu un novadu vēlēšanu komisiju un vēlēšanu iecirkņu komisiju amatpersonām. Pavisam notika 30 semināri lielākajās Latvijas pilsētās un novadu centros. Semināros vēlēšanu komisiju pārstāvji tika iepazīstināti gan ar tiesību aktos iekļautajām prasībām deputātu kandidātu sarakstu pieņemšanai, gan pašvaldību vēlēšanu komisiju un vēlēšanu iecirkņu komisiju pienākumiem vēlēšanu dienā un iepriekšējās balsošanas dienās, kā arī kārtību, kādā apkopojami vēlēšanu rezultāti. Aprīlī notika arī Centrālās vēlēšanu komisijas organizēts seminārs deputātu kandidātu sarakstu pārstāvjiem par kandidātu sarakstu sagatavošanas un iesniegšanas kārtību.

Ar pašvaldību vēlēšanu komisiju atbalstu Centrālā vēlēšanu komisija apzināja un izveidoja vēlētājiem ar kustību traucējumiem pieejamo vēlēšanu iecirkņu sarakstu. No 950 iecirkņiem vēlētājiem ar kustību traucējumiem 2013. gada pašvaldību vēlēšanās bija pieejami 447 jeb 47 procenti vēlēšanu iecirkņu. Pieejamā statistika liecina, ka 24 pašvaldībās no 119 vēlētājiem ar kustību traucējumiem bija pieejami visi vēlēšanu iecirkņi. Savukārt neapmierinoša situācija ar vēlēšanu iecirkņu pieejamību bija 37 pašvaldībās, kurās vēlētājiem ar kustību traucējumiem bija pieejama mazāk nekā puse vēlēšanu iecirkņu.

Jau ierasti pirms vēlēšanām Centrālā vēlēšanu komisija īstenoja arī dažādus sabiedrības informēšanas un izglītošanas pasākumus, kuru mērķis bija iepazīstināt sabiedrību ar vēlētāju reģistrācijas kārtību, balsošanas iespējām, pašvaldību vēlēšanu rezultātiem un vēlēšanu komisiju darbu. Plašsaziņas līdzekļu pārstāvji vēlēšanu sagatavošanai varēja sekot līdzi Centrālās vēlēšanu komisijas sēdēs un preses konferencēs. Tāpat pirms vēlēšanām un vēlēšanu laikā Centrālās vēlēšanu komisijas Informācijas nodaļa sagatavoja un plašsaziņas līdzekļiem izsūtīja trīsdesmit preses relīzes par dažādām ar vēlēšanu sagatavošanu un norisi saistītām aktualitātēm.

Vēlētāju informēšanai tika izgatavoti trīs televīzijas klipi, trīs radio džingli, interneta reklāmas materiāli, kā arī vairāki plakāti vēlēšanu iecirkņiem, kas informēja par vēlēšanu dienu, vēlēšanu iecirkņu darba laiku, balsošanas kārtību vēlēšanu iecirknī un vēlēšanu zīmes aizpildīšanas kārtību.

No 2013. gada 18. marta līdz 2. jūnijam darbojās Centrālās vēlēšanu komisijas informatīvais tālrunis, kura operatori sniedza uzziņas no Vēlētāju reģistra un atbildēja uz vēlētāju jautājumiem par balsošanas kārtību. Šo pakalpojumu Centrālā vēlēšanu komisija nodrošināja sadarbībā ar SIA "Lattelecom". Tālruņa darbības laikā uz to tika saņemti 20 383 zvani. Visbiežāk zvanītāji vēlējās noskaidrot

savu vēlēšanu iecirkni, uzzināt, kā jārikojas, ja veselības stāvokļa dēļ nebūs iespējams nokļūt vēlēšanu iecirknī, un kā mainīt sākotnēji reģistrēto vēlēšanu iecirkni.

Visplašākā informācija par pašvaldību vēlēšanām bija pieejama Centrālās vēlēšanu komisijas interneta vietnē www.cvk.lv, kur tika publicētas gan Centrālās vēlēšanu komisijas instrukcijas, lēmumi un rīkojumi, gan informācija par vēlēšanu reģistrācijas un balsošanas kārtību. Vēlēšanu laikā Centrālā vēlēšanu komisija savā mājaslapā publicēja arī ziņas par vēlēšanu līdzdalību un provizoriskos vēlēšanu rezultātus katrā no 950 Latvijas vēlēšanu iecirkņiem. Lai gan vēlēšanu naktī radās īslaicīgas problēmas ar vēlēšanu rezultātu atspoguļošanu publiskajā serverī, jau nākamajā dienā pēc vēlēšanām pirmo reizi pašvaldību vēlēšanu vēsturē Centrālās vēlēšanu komisijas interneta vietnē bija pieejami galīgie vēlēšanu rezultāti no visām pašvaldībām, un ikviens interesents varēja iepazīties ar pašvaldībās ievēlētajiem deputātiem, deputātu kandidātu saņemtajām atzīmēm “+” un svītrojumiem, kā arī vēlēšanu rezultātiem katrā no 950 vēlēšanu iecirkņiem.

Pirms pašvaldību vēlēšanām Centrālā vēlēšanu komisija turpināja īstenot arī 2010. gada Saeimas vēlēšanās aizsākto projektu “Brīvprātīgie novērotāji”, kura ietvaros iedzīvotājiem ir iespēja pieteikties vēlēšanu novērošanai kādā no vēlēšanu iecirkņiem. Par brīvprātīgo novērotāju

pašvaldību vēlēšanās varēja kļūt ikviens Latvijas iedzīvotājs, sākot no 16 gadu vecuma, kurš Centrālās vēlēšanu komisijas interneta vietnē iepazinās ar mācību kursu par iecirkņa darbu un balsu skaitīšanas kārtību un aizpildīja brīvprātīgā novērotāja reģistrācijas anketu. 2013. gada pašvaldību vēlēšanās šo iespēju izmantoja 89 iedzīvotāji.

Gatavojoties pašvaldību vēlēšanām, Centrālā vēlēšanu komisija sadarbībā ar tirgus un sabiedriskās domas pētījumu centru “SKDS” 2013. gada janvārī īstenoja Latvijas vēlēšanu aptauju. Pētījuma mērķis bija noskaidrot, cik daudz vēlēšanu nedzīvo deklarētajā dzīvesvietā, vai vēlētaji ir informēti par vēlēšanu reģistrācijas kārtību pašvaldību vēlēšanās un plāno piedalīties pašvaldību vēlēšanās. Vēlēšanu viedokli Centrālā vēlēšanu komisija apzināja arī pēc vēlēšanu aptaujā 2013. gada jūnijā, kad vēlētajiem tika lūgts atbildēt uz jautājumiem par to, kāpēc viņi piedalījās vai nepiedalījās vēlēšanās, vai vēlēšanu laikā saskārās ar mēģinājumiem ietekmēt viņu balsojumu un kāda ir viņu attieksme pret iespēju balsot internetā. Vēl 2013. gada rudenī Centrālā vēlēšanu komisija interneta aptaujā skaidroja pašvaldību vēlēšanu komisiju un vēlēšanu iecirkņu komisiju locekļu un darbinieku viedokli un pieredzi darbā ar elektronisko balsu skaitīšanas programmu “Balsis2013”. Ar visu Centrālās vēlēšanu komisijas pētījumu rezultātiem iespējams iepazīties mājaslapā www.cvk.lv sadaļā “Pētījumi”.

Vēlēšanu norise un rezultāti

2013. gada 1. jūnija pašvaldību vēlēšanās vēlētajiem bija vairākas iespējas, kā piedalīties vēlēšanās. Trīs dienas pirms vēlēšanu dienas – 2013. gada 29., 30. un 31. maijā – dažas stundas dienā visos vēlēšanu iecirkņos notika iepriekšējā balsošana. Iespēju nobalsot iepriekš drīkstēja izmantot ikviens vēlētais, kuram vēlēšanu dienā nebija iespēju ierasties savā vēlēšanu iecirknī. Tie vēlētaji, kuri nevarēja ierasties vēlēšanu iecirknī veselības stāvokļa dēļ, vai šo vēlēšanu aprūpētāji varēja pieteikt balsošanu savā atrašanās vietā, ja vēlēšanu dienā atradās sava vēlēšanu iecirkņa teritorijā.

Iepriekšējās balsošanas dienās vēlēšanu iecirkņi bija atvērti: 29. maijā – no pulksten 17.00 līdz 20.00, 30. maijā – no pulksten 9.00 līdz 12.00, 31. maijā – no pulksten 10.00 līdz 16.00. Savukārt vēlēšanu dienā, 1. jūnijā, vēlēšanu iecirkņu darba laiks bija no pulksten 7.00 līdz 22.00.

Vēlēšanu rezultāti liecina, ka iepriekšējā balsošanā piedalījās 136 886 jeb 9,18 procenti balsstiesīgo pilsoņu. Pirmajā iepriekšējās balsošanas dienā vēlēšanās piedalījās 2,01 procenti vēlēšanu, otrajā dienā – 1,87 procenti, bet trešajā dienā – 5,31 procenti vēlēšanu. Vēlēšanu dienā vēlēšanu iecirkņos nobalsoja 532 287 jeb 35,69 procenti vēlēšanu. No tiem līdz pulksten 8.00 nobalsoja 1,44 procenti vēlēšanu, līdz pulksten 12.00 – 16,17 procenti vēlēšanu, līdz pulksten 16.00 – 26,17 procenti vēlēšanu, bet līdz pulksten 20.00 – 32,99 procenti vēlēšanu. Savukārt 16 717 jeb 1,12% vēlēšanu balsoja savā atrašanās vietā.

Vēlēšanu iecirkņos tika saņemtas 684 624 derīgas vēlēšanu aploksnes, kurās bija 677 875 derīgas vēlēšanu zi-

mes. No derīgajām vēlēšanu zīmēm 535 076 jeb 79 procenti vēlēšanu zīmju bija grozītas, t.i. tādas, kurās vēlētaji bija izdarījuši atzīmes “+” preti to kandidātu vārdiem, kuru ievēšanu atbalsta, vai svītrojuši tos kandidātus, kuru ievēšanu neatbalsta.

No 589 pašvaldību vēlēšanām reģistrētajiem deputātu kandidātu sarakstiem pārstāvniecību republikas pilsētu un novadu domēs jeb vismaz vienu pašvaldības deputāta mandātu ieguva 483 jeb 82 procenti sarakstu. No tiem 356 bija reģistrēto partiju un partiju apvienību kandidātu saraksti, 17 – neregistrēto partiju apvienību saraksti un 110 – vēlēšanu apvienību kandidātu saraksti.

Likumsakarīgi, ka no 1618 pašvaldību deputātiem 1214 jeb 75 procenti tika ievēlēti no reģistrēto partiju un partiju apvienību sarakstiem, 298 jeb 18 procenti deputātu – no vēlēšanu apvienību sarakstiem, bet 106 jeb 7 procenti deputātu – no neregistrēto partiju apvienību sarakstiem.

Apkopojot visu Latvijas pašvaldību vēlēšanu rezultātus, secināms, ka visvairāk deputātu vietu – 197 – 2013. gada vēlēšanās ir ieguvusi partija “VIENOTĪBA”. Otrā ar 145 deputātu vietām ir Zaļo un Zemnieku savienība, bet trešā ar 134 deputātu vietām – Nacionālā apvienība “Visu Latvijai!” – “Tēvzemei un Brīvībai/LNNK”.

Statistika liecina, ka 1113 jeb 68,79 procenti ievēlēto deputātu ir vīrieši, bet 505 jeb 31,21 procenti – sievietes. 1224 jeb 75,65 procentiem ievēlēto deputātu ir augstākā izglītība, 389 jeb 24,04 procentiem – vidējā izglītība, bet pieciem deputātiem – pamata izglītība.

Lielākā daļa deputātu – 1477 jeb 91,29 procenti – kandidēja pašvaldībā, kur bija viņu reģistrētā dzīvesvieta. 81 jeb 5,01 procents deputātu kandidēja tajā pašvaldībā, kur atradās viņu darba vieta, 33 jeb 2,04 procenti – pašvaldībā, kur bija viņu īpašums. Savukārt 27 no ievēlētajiem deputātiem atbilda vienlaikus vairākām kandidēšanas pazīmēm.

No pašvaldībās ievēlētajiem deputātiem visvairāk bija vecumā no 51 līdz 60 gadiem (568 jeb 35,11 procenti) un vecumā no 41 līdz 50 gadiem (560 jeb 34,61 procenti). 242 jeb 14,96 procenti pašvaldību deputātu bija vecumā no 31 līdz 40 gadiem, 137 – vecumā no 61 līdz 70 gadiem. Nepilns procents jeb 15 pašvaldību deputāti bija vecumā no 71 līdz 80 gadiem. Trim vecākajiem pašvaldības domēs ievēlētajiem deputātiem bija 76 gadi, bet jaunākajam deputātam – 20 gadi. Pašvaldību deputātu vidējais vecums bija 48,2 gadi.

Zināms, ka 1201 jeb 74,23 procenti pašvaldībās ievēlēto deputātu bija latvieši, 43 jeb 2,66 procenti – krievi. Pašvaldību deputātu vidū bija arī 14 lietuvieši, astoņi poļi, seši baltkrievi, trīs ukraiņi, viens ebrejs un viens gruzīns. Savukārt 341 deputāts bija izvēlēties iespēju tautību nenorādīt.

Pēc vēlēšanām Centrālā vēlēšanu komisija saņēma vairākus iesniegumus no deputātu kandidātu sarakstu iesniedzējiem un deputātu kandidātiem ar lūgumu atcelt vai pārskatīt vēlēšanu rezultātus atsevišķos vēlēšanu iecirkņos un pašvaldībās. Lielākā daļa sūdzību Centrālās vēlēšanu komisijas ieskatā bija nepamatotas un tika noraidītas. Savukārt nopietnākais starpgadījums 2013. gada pašvaldību vēlēšanās tika konstatēts Salaspils novadā, kur vienā no vēlēšanu iecirkņiem balsu skaitīšanas laikā vēlēšanu kastē tika atrastas 50 neapzīmogotas vēlēšanu aplokšnes. Iz-

meklēt radušos situāciju Centrālā vēlēšanu komisija lūdza Drošības policijai, un šā gadījuma ietekmi uz Salaspils novada domes vēlēšanu rezultātiem vērtēja arī Administratīvā apgabaltiesa. Iepazīstoties ar lietas apstākļiem, tiesa secināja, ka vēlēšanu kastēs atrastās neapzīmogotās aplokšnes un tajās esošās vēlēšanu zīmes neietekmē deputātu vietu sadalījumu starp kandidātu sarakstiem Salaspils novada domē, tāpēc atkārtota balsošana attiecīgajā vēlēšanu iecirknī nav jāriko.

Tajā pašā laikā pēc vēlēšanām Centrālā vēlēšanu komisija daļēji apmierināja “Mūsu partijas”, “Reformu partijas” kandidātu saraksta pārstāvju sūdzību par Daugavpils pilsētas domes vēlēšanu rezultātiem un uzdeva Daugavpils pilsētas vēlēšanu komisijai līdz 2013. gada 20. jūnijam organizēt visu Daugavpils pilsētas vēlēšanu iecirkņu vēlēšanu zīmju skenējumus uzskaitīto atzīmju “+” un svītrojumu caurskatīšanu. Tomēr arī pārskatot Daugavpils pilsētas domes vēlēšanu rezultātus, tādi pārkāpumi, kas būtu ietekmējuši deputātu vietu sadalījumu starp politiskajām partijām un partiju apvienībām, netika konstatēti.

Līdz ar to jāsecina, ka 2013. gada pašvaldību vēlēšanas pagāja mierīgi un nevienā no pašvaldībām netika konstatēti tādi pārkāpumi, kas būtu varējuši ietekmēt vēlēšanu rezultātus. Ar galīgajiem vēlēšanu rezultātiem katrā no 119 pašvaldībām un 950 vēlēšanu iecirkņiem interesenti var iepazīties šajā izdevumā un Centrālās vēlēšanu komisijas interneta vietnē www.cvk.lv.

Nobeigumā, izmantojot iespēju, vēlos pateikties visiem pašvaldību vēlēšanu komisiju un vēlēšanu iecirkņu komisiju locekļiem un darbiniekiem, bez kuru līdzdalības, veltītā laika un pūlēm šo vēlēšanu sarīkošana un norise nebūtu iespējama.

Arnīš Cimdars,

Centrālās vēlēšanu komisijas priekšsēdētājs

Normatīvie dokumenti

Republikas pilsētas domes un novada domes vēlēšanu likums

(Likuma nosaukums 02.10.2008. likuma redakcijā, kas stājas spēkā 01.11.2008. Likuma nosaukuma jaunā redakcija stājas spēkā 01.07.2009. Sk. 02.10.2008. likuma norādi par spēkā stāšanos.)

1. nodaļa

Vispārīgie noteikumi

- 1. pants.** Republikas pilsētas domi un novada domi (turpmāk — dome) ievēlē vienlīdzīgās, tiešās, aizklātās un proporcionālās vēlēšanās uz četriem gadiem. Domes kārtējās vēlēšanas notiek jūnija pirmajā sestdienā.
(06.11.1996. likuma redakcijā ar grozījumiem, kas izdarīti ar 06.12.1996., 06.04.2000., 11.11.2004., 06.03.2008. un 02.10.2008. likumu, kas stājas spēkā 01.11.2008.)
- 2. pants.** (1) Novada domē ievēlējamo deputātu skaitu nosaka atbilstoši iedzīvotāju skaitam, kāds attiecīgās pašvaldības administratīvajā teritorijā vēlēšanu izsludināšanas dienā ir reģistrēts Iedzīvotāju reģistrā: līdz 5000 iedzīvotāju — 9 deputāti;
no 5001 līdz 20 000 iedzīvotāju — 15 deputāti;
no 20 001 līdz 50 000 iedzīvotāju — 17 deputāti;
vairāk nekā 50 000 iedzīvotāju — 19 deputāti.
- (2) Republikas pilsētas domē, izņemot Rīgas Domi, ievēlējamo deputātu skaitu nosaka atbilstoši iedzīvotāju skaitam, kāds attiecīgās pašvaldības administratīvajā teritorijā vēlēšanu izsludināšanas dienā ir reģistrēts Iedzīvotāju reģistrā: līdz 50 000 iedzīvotāju — 13 deputāti;
vairāk nekā 50 000 iedzīvotāju — 15 deputāti.
- (3) Rīgas Domes sastāvā ir 60 deputāti.
(02.10.2008. likuma redakcijā ar grozījumiem, kas izdarīti ar 14.02.2013. likumu, kas stājas spēkā 27.02.2013. Sk. Pārejas noteikumu 13. punktu)
- 3. pants.** Katras republikas pilsētas un novada pašvaldības administratīvā teritorija veido atsevišķu vēlēšanu apgabalu.
(02.10.2008. likuma redakcijā, kas stājas spēkā 01.11.2008.)
- 4. pants.** Domes vēlēšanas izsludina Centrālā vēlēšanu komisija ne vēlāk kā trīs mēnešus pirms vēlēšanu dienas.
(Ar grozījumiem, kas izdarīti ar 02.10.2008. likumu, kas stājas spēkā 01.11.2008.)

2. nodaļa

Vēlēšanu tiesības

- 5. pants.** Latvijas Republikā tiesības vēlēt domi ir:
- 1) Latvijas pilsonim;
 - 2) Eiropas Savienības pilsonim, kurš nav Latvijas pilsonis, bet ir reģistrēts Iedzīvotāju reģistrā.
- Tiesības vēlēt ir personai, kura vēlēšanu dienā sasniegusi 18 gadu vecumu, ir reģistrēta vēlētāju reģistrā un vismaz 90 dienas pirms vēlēšanu dienas ir reģistrēta dzīvesvietā attiecīgās pašvaldības administratīvajā teritorijā, vai personai, kurai attiecīgās pašvaldības administratīvajā teritorijā pieder likumā noteiktajā kārtībā reģistrēts nekustamais īpašums un uz kuru neattiecas kāds no šā likuma 6. pantā minētajiem ierobežojumiem (turpmāk — vēlētājs).
(11.11.2004. likuma redakcijā ar grozījumiem, kas izdarīti ar 02.10.2008. likumu, kas stājas spēkā 01.11.2008.)

- 6. pants.** Latvijas Republikā vēlē domi nav tiesību personām:
- 1) kuras likumā noteiktajā kārtībā atzītas par rīcības nespējīgām;
 - 2) kuras izcieš sodu brīvības atņemšanas vietās;
 - 3) kurām nav tiesību vēlē Eiropas Savienības dalībvalstī, kuras pilsoņi tās ir.
- (11.11.2004. likuma redakcijā ar grozījumiem, kas izdarīti ar 02.10.2008. likumu, kas stājas spēkā 01.11.2008.)*
- 7. pants.** *(Izslēgts ar 11.11.2004. likumu, kas stājas spēkā 26.11.2004.)*
- 8. pants.** Latvijas Republikā tiesības kandidēt domes vēlēšanās ir:
- 1) Latvijas pilsonim;
 - 2) Eiropas Savienības pilsonim, kurš nav Latvijas pilsonis, bet ir reģistrēts Iedzīvotāju reģistrā. Tiesības kandidēt ir personai, kura vēlēšanu dienā sasniegusi 18 gadu vecumu, ir reģistrēta vēlēšanu reģistrā, uz kuru neattiecas neviens no šā likuma 9. pantā minētajiem ierobežojumiem un kura kandidātu saraksta iesniegšanas dienā atbilst vismaz vienam no šādiem nosacījumiem:
 - 1) tā ir bez pārtraukuma reģistrēta dzīvesvietā attiecīgās pašvaldības administratīvajā teritorijā vismaz pēdējos 10 mēnešus;
 - 2) tā ir attiecīgās pašvaldības administratīvajā teritorijā nostrādājusi (kā darba ņēmējs vai pašnodarbinātais atbilstoši likumam "Par valsts sociālo apdrošināšanu") vismaz pēdējos četrus mēnešus;
 - 3) tai attiecīgās pašvaldības administratīvajā teritorijā pieder likumā noteiktajā kārtībā reģistrēts nekustamais īpašums.
- Kandidāts, ievērojot šā likuma nosacījumus, Latvijas Republikā var kandidēt tikai vienā domē. Ja Eiropas Parlamenta vēlēšanas un domes vēlēšanas notiek vienlaikus, kandidāts var kandidēt tikai vienās vēlēšanās.
- (11.11.2004. likuma redakcijā ar grozījumiem, kas izdarīti ar 02.10.2008. likumu, kas stājas spēkā 01.11.2008.)*
- 9. pants.** Domes vēlēšanām nevar pieteikt par kandidātiem un domē nevar ievēlēt personas:
- 1) kuras izcieš sodu brīvības atņemšanas vietās;
 - 2) kuras likumā paredzētajā kārtībā atzītas par rīcības nespējīgām;
 - 3) kuras ir sodītas par smagu vai sevišķi smagu noziegumu, izņemot personas, kuras ir rehabilitētas vai kurām sodāmība dzēsta vai noņemta;
 - 4) kuras Krimināllikumā paredzētā nodarījuma izdarīšanas laikā atradušās nepieskaitāmības stāvoklī, ierobežotas pieskaitāmības stāvoklī vai arī pēc noziedzīgā nodarījuma izdarīšanas saslīmušas ar psihisku slimību, kas tām atņēmusi iespēju saprast savu rīcību vai to vadīt, un kurām sakarā ar to piemērots medicīniska rakstura piespiedu līdzeklis vai arī lieta izbeigta bez šāda piespiedu līdzekļa piemērošanas;
 - 5) kuras pēc 1991. gada 13. janvāra darbojušās PSKP (LKP), Latvijas PSR Darbaļaužu internacionālajā frontē, Darba kolektīvu apvienotajā padomē, Kara un darba veterānu organizācijā, Vislatvijas sabiedrības glābšanas komitejā vai tās reģionālajās komitejās;
 - 6) kuras ir vai ir bijušas PSRS, Latvijas PSR vai ārvalstu valsts drošības dienestu, izlūkdiestņu vai pretizlūkošanas dienestu štata darbinieki;
 - 7) *(izslēgts ar 09.05.2002. likumu);*
 - 8) kuras ir sodītas ar aizliegumu kandidēt Saeimas, Eiropas Parlamenta, republikas pilsētas domes un novada domes vēlēšanās, izņemot personas, kuras ir rehabilitētas vai kurām sodāmība dzēsta vai noņemta.
- Domes vēlēšanām Latvijas Republikā nevar pieteikt par kandidātu un domē nevar ievēlēt Eiropas Savienības pilsoni, kuram tiesības kandidēt un tikt ievēlētām ir liegtas ar tiesas spriedumu Eiropas Savienības dalībvalstī, kuras pilsonis viņš ir.
- (Ar grozījumiem, kas izdarīti ar 06.11.1996., 06.04.2000., 09.05.2002., 11.11.2004., 26.04.2007. un 02.10.2008. likumu, kas stājas spēkā 01.11.2008.)*

10. pants. Valsts prezidentu, Saeimas deputātus, valdības locekļus, prokurorus, tiesnešus, valsts kontrolieri, Valsts kontroles padomes locekļus un karavīrus var pieteikt par domes deputātu kandidātiem, taču ievēšanas gadījumā viņi zaudē Saeimas deputāta mandātu un ieņemamo amatu, bet karavīri tiek atvaļināti no militārā dienesta.

(Otrā daļa izslēgta ar 26.04.2007. likumu.)

Ja ievēlējais domes deputāts ir Eiropas Parlamenta deputāts, viņš zaudē Eiropas Parlamenta deputāta statusu ar jaunievēlētās domes pirmās sēdes dienu. Par Eiropas Parlamenta deputāta ievēšanu domes sastāvā attiecīgās republikas pilsētas vai novada vēlēšanu komisija vienas darbdienu laikā paziņo Centrālajai vēlēšanu komisijai. Par Eiropas Parlamenta deputāta statusa zaudēšanu Centrālā vēlēšanu komisija paziņo Eiropas Parlamentam triju darbdienu laikā pēc tam, kad saņemts attiecīgās republikas pilsētas vai novada vēlēšanu komisijas paziņojums par Eiropas Parlamenta deputāta ievēšanu domes sastāvā.

Šā panta pirmajā daļā minētie ierobežojumi attiecas arī uz Eiropas Savienības pilsoņiem, kuri nav Latvijas pilsoņi.

(11.11.2004. likuma redakcijā ar grozījumiem, kas izdarīti ar 26.04.2007., 02.10.2008. un 13.12.2012. likumu, kas stājas spēkā 11.01.2013.)

3. nodaļa

Vēlēšanu komisijas

11. pants. Domes vēlēšanas vada un to norisi uzrauga Centrālā vēlēšanu komisija likumā noteiktajā kārtībā.
(Ar grozījumiem, kas izdarīti ar 02.10.2008. likumu, kas stājas spēkā 01.11.2008.)

12. pants. Domes vēlēšanas sagatavo un sarīko republikas pilsētas un novada vēlēšanu komisijas un vēlēšanu iecirkņu komisijas, kas izveidotas likumā noteiktajā kārtībā.
(02.10.2008. likuma redakcijā, kas stājas spēkā 01.11.2008.)

13. pants. *(Izslēgts ar 06.11.1996. likumu, kas stājas spēkā 05.12.1996.)*

14. pants. *(Izslēgts ar 06.11.1996. likumu, kas stājas spēkā 05.12.1996.)*

4. nodaļa

Kandidātu sarakstu iesniegšana

15. pants. Republikas pilsētas domes un novada domes deputātu kandidātu sarakstus novados, kuros iedzīvotāju skaits vēlēšanu izsludināšanas dienā ir lielāks par 5000, un republikas pilsētās var iesniegt:

- 1) reģistrēta politiskā partija;
- 2) reģistrētu politisko partiju reģistrēta apvienība;
- 3) divas vai vairākas reģistrētas politiskās partijas, kuras nav apvienojušās reģistrētā politisko partiju apvienībā.

Novados, kuros iedzīvotāju skaits vēlēšanu izsludināšanas dienā ir mazāks par 5000, novada domes deputātu kandidātu sarakstus var iesniegt:

- 1) reģistrēta politiskā partija;
- 2) reģistrētu politisko partiju reģistrēta apvienība;
- 3) divas vai vairākas reģistrētas politiskās partijas, kuras nav apvienojušās reģistrētā politisko partiju apvienībā;
- 4) vēletāju apvienības.

Vēletāju apvienību veido tās personas, kuras ir parakstījušas attiecīgo kandidātu sarakstu, kā arī šajā kandidātu sarakstā pieteiktās personas. Par vēletāju apvienības darbības likumību atbild attiecīgā kandidātu saraksta iesniedzēji.

Kandidātu saraksti iesniedzami, sākot ar piecdesmito dienu pirms vēlēšanu dienas, bet ne vēlāk kā 40 dienas pirms vēlēšanu dienas. Kandidātu saraksts iesniedzams attiecīgajai republikas pilsētas vai novada vēlēšanu komisijai.

Kandidātu sarakstā norādāms katra kandidāta vārds, uzvārds, personas kods.

Sarakstā pieteikto kandidātu skaits drīkst par trim kandidātiem pārsniegt attiecīgajā domē ievēlējamo deputātu skaitu. Persona drīkst dot piekrišanu tās pieteikšanai par kandidātu tikai vienā kandidātu sarakstā. Ja kāds kandidāts pieteikts vairākos sarakstos, viņa kandidatūra svītrojama visos sarakstos.

Kandidātu saraksts un tam pievienojamie dokumenti sagatavojami, izmantojot Centrālās vēlēšanu komisijas lietojumprogrammu. Kandidātu saraksts, ziņas par deputātu kandidātiem un priekšvēlēšanu programma iesniedzami rakstveidā un elektroniskā veidā.

(02.10.2008. likuma redakcijā, kas stājas spēkā 01.11.2008.)

16. pants.

Novada domes deputātu kandidātu saraksts, ja to iesniedz vēlēšanu apvienība, jāparaksta ne mazāk kā 20 vēlētajiem, kuri vēlēšanu izsludināšanas dienā ir reģistrēti dzīvesvietā attiecīgās pašvaldības administratīvajā teritorijā.

Kandidātu sarakstus drīkst parakstīt tikai tie vēlētaji, kuri nav ietverti kādā no attiecīgās domes vēlēšanām iesniegtajiem kandidātu sarakstiem. Ja kāds vēlētais ir pārkāpis šo noteikumu, viņa kandidatūra attiecīgajā kandidātu sarakstā svītrojama.

Parakstot kandidātu sarakstu, tajā norādāms vēlētāja vārds, uzvārds, personas kods un reģistrētā dzīvesvieta. Katrs vēlētais drīkst parakstīt tikai vienu kandidātu sarakstu. Ja vēlētais parakstījis vairākus sarakstus, viņa paraksts svītrojams visos sarakstos.

Politiskās partijas vai politisko partiju apvienības iesniedzamo sarakstu paraksta attiecīgās politiskās partijas vai politisko partiju apvienības lēmējinstiucijas pilnvarota persona. Ja kandidātu sarakstu iesniedz divas vai vairākas politiskās partijas, to paraksta visu attiecīgo politisko partiju lēmējinstiuciju pilnvarotas personas.

(02.10.2008. likuma redakcijā, kas stājas spēkā 01.11.2008.)

17. pants.

Kandidātu sarakstam jāpievieno šādi dokumenti:

- 1) kandidātu sarakstā ietvertā kandidāta parakstīts paziņojums, ka viņš piekrīt kandidēt attiecīgās domes vēlēšanās un piekrīt savu personas datu apstrādei, kas veicama saskaņā ar šā likuma prasībām;
- 2) kandidātu sarakstā ietvertā kandidāta parakstīta deklarācija, ka viņš atbilst šā likuma 8. panta prasībām un uz viņu neattiecas šā likuma 9. pantā minētie ierobežojumi;
- 3) šādas katra sarakstā ietvertā kandidāta parakstītas ziņas:
 - a) kandidāta vārds, uzvārds, dzimšanas gads, datums un mēnesis, dzimums, ja vēlas, — arī tautība,
 - b) personas kods,
 - c) ārvalsts pilsonība (pavalstniecība), ja tāda ir,
 - d) reģistrētā dzīvesvieta Latvijā (republikas pilsēta vai novads),
 - e) darbavietas un ieņemamie amati (arī amati politiskajās partijās, reliģiskajās organizācijās, arodbiedrībās, biedrībās un nodibinājumos) vai — ja darbavietas nav — nodarbošanās, statuss,
 - f) kādas izglītības iestādes beidzis (kurā gadā, kādā specialitātē vai programmā),
 - g) pašnovērtējums par latviešu valodas prasmī,
 - h) ir vai nav sadarbojies ar PSRS, Latvijas PSR vai ārvalstu valsts drošības dienestiem, izlūkdienestiem vai pretizlūkošanas dienestiem kā šo dienestu ārštata darbinieks, aģents, rezidents vai konspiratīvā dzīvokļa turētājs,
 - i) *(izslēgts ar 11.11.2004. likumu),*
 - j) ja kandidāts ir citas Eiropas Savienības dalībvalsts pilsonis, — kandidāta apliecinājums, ka Eiropas Savienības dalībvalstī, kuras pilsonis viņš ir, viņam nav ar tiesas spriedumu liegtas tiesības kandidēt un tikt ievēlētām;
- 4) visu sarakstā ietverto kandidātu parakstīta priekšvēlēšanu programma, kuras apjoms nedrīkst pārsniegt 4000 iespaidzīmes.

Ja par kandidātu ir pieteikta persona, kura nav bez pārtraukuma vismaz pēdējos 10 mēnešus pirms kandidātu saraksta iesniegšanas dienas reģistrēta dzīvesvietā attiecīgās pašvaldības administratīvajā teritorijā, bet tai šajā teritorijā ir likumā noteiktajā kārtībā reģistrēts nekustamais īpašums, kandidātu sarakstam jāpievieno arī notariāli apliecināts zemesgrāmatas akta noraksts vai zemesgrāmatu nodaļas izziņa par nekustamā īpašuma piederību.

Ja par kandidātu ir pieteikta persona, kura nav bez pārtraukuma vismaz pēdējos 10 mēnešus pirms kandidātu saraksta iesniegšanas dienas reģistrēta dzīvesvietā attiecīgās pašvaldības administratīvajā teritorijā, bet ir šajā teritorijā nostrādājusi (kā darba ņēmējs vai pašnodarbinātais atbilstoši likumam "Par valsts sociālo apdrošināšanu") vismaz pēdējos četrus mēnešus pirms kandidātu saraksta iesniegšanas dienas, kandidātu sarakstam jāpievieno arī attiecīgi darba devēja vai Valsts ieņēmumu dienesta izziņa.

(Ceturtā daļa izslēgta ar 09.05.2002. likumu.)

Ja par kandidātu ir pieteikta persona, kura saraksta iesniegšanas dienā ieņem kādu no šā likuma 10. pantā minētajiem amatiem, kandidātu sarakstam jāpievieno attiecīgās personas parakstīts paziņojums, ka ievēlēšanas gadījumā tā mēneša laikā izbeigs attiecīgā amata (dienesta) pildīšanu.

Ja kandidātu saraksta nosaukums sakrīt ar kādas reģistrētas politiskās partijas vai reģistrētu politisko partiju reģistrētas apvienības nosaukumu, kandidātu sarakstam pievienojams šīs politiskās partijas vai politisko partiju apvienības lēmēj institūcijas pilnvarojums saraksta iesniedzējiem iesniegt kandidātu sarakstu attiecīgās domes vēlēšanām.

Ja apvienotu kandidātu sarakstu ir iesniegušas vairākas politiskās partijas, kuras nav apvienojušās reģistrētā politisko partiju apvienībā, kandidātu sarakstam pievienojams visu attiecīgo politisko partiju lēmēj institūciju pilnvarojums.

Republikas pilsētas domes un novada domes deputātu kandidātu sarakstam jāpievieno arī bankas dokuments par šā likuma 18. pantā noteiktās drošības naudas iemaksu.

(Ar grozījumiem, kas izdarīti ar 06.11.1996., 06.12.1996., 06.04.2000., 16.11.2000., 09.05.2002., 11.11.2004. un 02.10.2008. likumu, kas stājas spēkā 01.11.2008.)

18. pants.

Vēlēšanu komisijas pieņem tikai tādus kandidātu sarakstus, kuru iesniedzēji par attiecīgo sarakstu speciālā domes vēlēšanu komisijas depozīta kontā ir iemaksājuši drošības naudu. Drošības nauda par kandidātu sarakstu domes vēlēšanām ir šāda:

90 latu — ja pašvaldības administratīvajā teritorijā ir līdz 5000 iedzīvotāju;

110 latu — ja pašvaldības administratīvajā teritorijā ir no 5001 līdz 20 000 iedzīvotāju;

130 latu — ja pašvaldības administratīvajā teritorijā ir no 20 001 līdz 50 000 iedzīvotāju;

150 latu — ja pašvaldības administratīvajā teritorijā ir vairāk nekā 50 000 iedzīvotāju.

Drošības nauda par kandidātu sarakstu Rīgas Domes vēlēšanām ir 600 latu.

Banka drošības naudas iemaksātājiem izsniedz dokumentu, kurā norādīts, kas naudu iemaksājis, kāds nosaukums ir kandidātu sarakstam, par kuru drošības nauda iemaksāta, un kad drošības nauda iemaksāta. Iemaksātā drošības nauda dod tiesības iesniegt viena nosaukuma kandidātu sarakstu vienas domes vēlēšanām. Ja no šā nosaukuma kandidātu saraksta attiecīgās domes vēlēšanās ir ievēlēts kaut viens deputāts, drošības nauda atdodama iemaksātājiem; ja nav ievēlēts neviens, vēlēšanu komisija drošības naudu ieskaita attiecīgās pašvaldības budžetā.

(06.11.1996. likuma redakcijā ar grozījumiem, kas izdarīti ar 11.11.2004. un 02.10.2008. likumu, kas stājas spēkā 01.11.2008.)

19. pants.

Ja deputātu kandidātu sarakstu ir iesniegusi vēlēšanu apvienība, pirmie trīs kandidātu saraksta parakstītāji uzskatāmi par attiecīgā kandidātu saraksta iesniedzējiem un vienam no viņiem ir tiesības bez īpaša pilnvarojuma būt klāt attiecīgās novada vēlēšanu komisijas, kā arī novada administratīvajā teritorijā izveidoto vēlēšanu iecirkņu komisiju sēdēs.

Ja deputātu kandidātu sarakstu iesniedz politiskā partija, divas vai vairākas politiskās partijas vai politisko partiju apvienība, tās savu lēmēj institūciju pilnvarojumā norāda trīs personas, no kurām vienai ir tiesības bez īpaša pilnvarojuma iesniegt kandidātu sarakstu attiecīgās domes vēlēšanām, būt klāt attiecīgās republikas pilsētas vai novada vēlēšanu komisijas, kā arī šīs republikas pilsētas vai novada administratīvajā teritorijā izveidoto vēlēšanu iecirkņu komisiju sēdēs.

(02.10.2008. likuma redakcijā, kas stājas spēkā 01.11.2008.)

20. pants.

Vēlēšanu komisija vienas dienas laikā pārbauda kandidātu sarakstu un pieņem vienu no šādiem lēmumiem:

- 1) pieņemt kandidātu sarakstu un tam pievienotos dokumentus;
- 2) atteikt kandidātu sarakstu un tam pievienoto dokumentu pieņemšanu, ja tā konstatē kandidātu saraksta vai tam pievienoto dokumentu neatbilstību šā likuma 4. nodaļas prasībām.

Atteikuma lēmumā vēlēšanu komisija norāda, kādi trūkumi kandidātu sarakstā un tam pievienotajos dokumentos ir jānovērš, lai varētu lemt par šā saraksta un tam pievienoto dokumentu pieņemšanu.

Kandidātu sarakstu, kuru vēlēšanu komisija nav pieņēmusi, var iesniegt atkārtoti, ja nav beidzies likumā noteiktais kandidātu sarakstu iesniegšanas termiņš. Par kandidātu saraksta iesniegšanas dienu uzskatāma diena, kad vēlēšanu komisija to pieņēmusi.

Vēlēšanu komisija pārbauda, vai pieteiktie kandidāti atbilst šā likuma 8. panta pirmās un otrās daļas un 9. panta prasībām.

(26.04.2007. likuma redakcijā, kas stājas spēkā 25.05.2007.)

21. pants.

Kandidātu saraksta nosaukumu izvēlas tā iesniedzēji.

Kandidātu saraksta nosaukumam jāatbilst:

- 1) attiecīgās politiskās partijas nosaukumam, ja kandidātu sarakstu iesniedz politiskā partija;
- 2) attiecīgās politisko partiju apvienības nosaukumam, ja kandidātu sarakstu iesniedz politisko partiju apvienība;
- 3) visu attiecīgo politisko partiju nosaukumiem, ja kandidātu sarakstu iesniedz divas vai vairākas politiskās partijas.

(06.11.1996. likuma redakcijā ar grozījumiem, kas izdarīti ar 02.10.2008. likumu, kas stājas spēkā 01.11.2008.)

22. pants.

Kandidātu saraksti, kas iesniegti, ievērojot šā likuma prasības, tiek reģistrēti attiecīgās republikas pilsētas vai novada vēlēšanu komisijā.

Reģistrētie kandidātu saraksti nav atsaucami, un grozījumus tajos var izdarīt tikai komisija, kas šo sarakstu reģistrējusi, kādā no šādiem veidiem:

- 1) svītrojot pieteikto kandidātu, ja:
 - a) kandidāts neatbilst šā likuma 8. panta pirmās un otrās daļas prasībām,
 - b) uz kandidātu attiecas šā likuma 9. panta ierobežojumi,
 - c) viena un tā pati persona pieteikta dažādu nosaukumu kandidātu sarakstos vai kandidātu sarakstā arī citas pašvaldības domes vēlēšanām (15. pants),
 - d) kandidāts kā vēlētājs parakstījis kādu kandidātu sarakstu (16. pants),
 - e) kandidāts miris,
 - f) kandidāts ir Eiropas Parlamenta deputāts un nav iesniedzis vēlēšanu komisijai dokumentus, kas apstiprina faktu par atkāpšanos no Eiropas Parlamenta deputāta mandāta (mandāta nolikšanu);
- 2) izdarot tehniska rakstura labojumus.

Kandidāts svītrojams, pamatojoties uz attiecīgas iestādes izdotu izziņu vai tiesas spriedumu. To, ka kandidāts:

- 1) neatbilst šā likuma 8. panta pirmās daļas prasībām, — apliecina Pilsonības un migrācijas lietu pārvaldes izziņa;
- 1¹) vēlēšanu dienā nav sasniedzis 18 gadu vecumu, — apliecina Pilsonības un migrācijas lietu pārvaldes izziņa;
- 1²) nav reģistrēts vēlētāju reģistrā, — apliecina Pilsonības un migrācijas lietu pārvaldes izziņa;
- 2) nav bez pārtraukuma reģistrēts dzīvesvietā attiecīgās pašvaldības administratīvajā teritorijā vismaz pēdējos 10 mēnešus pirms kandidātu saraksta iesniegšanas dienas, — apliecina Pilsonības un migrācijas lietu pārvaldes izziņa;
- 2¹) ir iekļauts kandidātu sarakstā citas domes vēlēšanām, — apliecina Pilsonības un migrācijas lietu pārvaldes izziņa;
- 2²) likumā paredzētajā kārtībā atzīts par rīcības nespējīgu, — apliecina Pilsonības un migrācijas lietu pārvaldes izziņa;
- 3) izcieš sodu brīvības atņemšanas vietā, — apliecina Iekšlietu ministrijas Informācijas centra izziņa;
- 4) ir bijis sodīts par smagu vai sevišķi smagu noziegumu un sodāmība nav dzēsta vai noņemta, — apliecina Iekšlietu ministrijas Informācijas centra izziņa;

- 5) Krimināllikumā paredzētā nodarījuma izdarīšanas laikā atradies nepieskaitāmības stāvoklī, ierobežotas pieskaitāmības stāvoklī vai arī pēc noziedzīgā nodarījuma izdarīšanas saslīmī ar psihisku slimību, kas tam atņēmusi iespēju saprast savu rīcību vai to vadīt, — apliecina Iekšlietu ministrijas Informācijas centra izziņa;
- 6) ir vai ir bijis PSRS, Latvijas PSR vai ārvalstu valsts drošības dienestu, izlūkdienestu vai pretizlūkošanas dienestu štata darbinieks, — apliecina attiecīgās tiesas spriedums;
- 7) pēc 1991. gada 13. janvāra darbojies PSKP (LKP), Latvijas PSR Darbaļaužu internacionālajā frontē, Darba kolektīvu apvienotajā padomē, Kara un darba veterānu organizācijā, Vislatvijas sabiedrības glābšanas komitejā vai tās reģionālajās komitejās, — apliecina attiecīgās tiesas spriedums;
- 8) *(izslēgts ar 09.05.2002. likumu);*
- 9) ir miris, — apliecina Pilsoneības un migrācijas lietu pārvaldes izziņa.

Šā panta trešajā daļā minētās iestādes to rīcībā esošās ziņas rakstveidā bez maksas sniedz vēlēšanu komisijai piecu dienu laikā pēc pieprasījuma saņemšanas.

Ja vēlēšanu komisija informāciju par to, ka pieteiktajam kandidātam nav tiesību kandidēt domes vēlēšanās, saņem vēlāk nekā 20. dienā pirms vēlēšanām un nav iespējams izgatavot jaunas attiecīgā kandidātu saraksta vēlēšanu zīmes, vēlētājiem izsniedzamas sagatavotās attiecīgā kandidātu saraksta vēlēšanu zīmes ar šā kandidāta vārdu un uzvārdu. Balsu skaitīšanā un vēlēšanu rezultātu aprēķināšanā par attiecīgo personu nodotās balsis netiek skaitītas.

(06.11.1996. likuma redakcijā ar grozījumiem, kas izdarīti ar 06.12.1996., 06.04.2000., 16.11.2000., 09.05.2002., 11.11.2004. un 02.10.2008. likumu, kas stājas spēkā 01.11.2008.)

22.¹ pants.

Republikas pilsētas vai novada vēlēšanu komisijas lēmumu par kandidātu saraksta pieņemšanu vai atteikumu pieņemt kandidātu sarakstu, kā arī tās lēmumu par pieteiktā kandidāta svītrosānu no reģistrētā kandidātu saraksta var apstrīdēt Centrālajā vēlēšanu komisijā triju darbdienu laikā no attiecīgā lēmuma pieņemšanas dienas.

Centrālā vēlēšanu komisija izskata sūdzību un pieņem lēmumu triju dienu laikā no sūdzības saņemšanas dienas. Centrālās vēlēšanu komisijas lēmumu triju darbdienu laikā no tā pieņemšanas dienas var pārsūdzēt tiesā.

Lai izpildītu tiesas spriedumu, ar kuru tiek atcelts republikas pilsētas vai novada vēlēšanu komisijas lēmums par kandidātu saraksta pieņemšanu vai atteikumu pieņemt kandidātu sarakstu, vai pieteiktā kandidāta svītrosānu no reģistrētā kandidātu saraksta, republikas pilsētas vai novada vēlēšanu komisija:

- 1) pieņem kandidātu sarakstu vai atsaka pieņemt attiecīgo kandidātu sarakstu;
- 2) pieteikto kandidātu atjauno reģistrētajā kandidātu sarakstā vai svītros no tā.

(26.04.2007. likuma redakcijā ar grozījumiem, kas izdarīti ar 02.10.2008. likumu, kas stājas spēkā 01.11.2008.)

23. pants.

Republikas pilsētas domes vēlēšanām reģistrētie kandidātu saraksti publicējami Centrālās vēlēšanu komisijas mājaslapā internetā un oficiālajā izdevumā "Latvijas Vēstnesis", kā arī izliekami visos attiecīgās pašvaldības administratīvajā teritorijā izveidotajos vēlēšanu iecirkņos.

Novada domes vēlēšanām reģistrētie kandidātu saraksti publicējami Centrālās vēlēšanu komisijas mājaslapā internetā, kā arī pašvaldības izdotajā laikrakstā, bet, ja tāda nav, — citā vietējā laikrakstā. Kandidātu saraksti izliekami redzamā vietā novada domes ēkā un visos attiecīgās pašvaldības administratīvajā teritorijā izveidotajos vēlēšanu iecirkņos.

Kandidātu saraksti jāizliek ne vēlāk kā piecas dienas pirms vēlēšanu dienas, un tajos jānorāda katra kandidāta vārds, uzvārds, dzimšanas gads, reģistrētā dzīvesvieta, izglītība, pamatdarba vieta un ieņemamais amats, citas valsts pilsonība (pavalstniecība), ja tāda ir.

Vēlētājiem redzamā vietā izliekamas priekšvēlēšanu programmas. Katrā vēlēšanu iecirknī jābūt pieejamām šajā likumā paredzētajām ziņām par ikvienu kandidātu, izņemot viņa personas kodu vai vēlētāja kodu.

(Ar grozījumiem, kas izdarīti ar 06.11.1996., 06.12.1996., 06.04.2000., 16.11.2000., 11.11.2004., 02.10.2008., 13.12.2012. un 14.02.2013. likumu, kas stājas spēkā 27.02.2013.)

24. pants.

Ja līdz šā likuma 15. pantā noteiktajam termiņam attiecīgās pašvaldības domes vēlēšanām nav reģistrēts neviens kandidātu saraksts, ir reģistrēts tikai viens kandidātu saraksts vai reģistrēto kandidātu skaits ir mazāks par attiecīgajā pašvaldībā ievēlējamo domes deputātu skaitu, Centrālā vēlēšanu komisija triju dienu laikā pieņem lēmumu pagarināt kandidātu sarakstu iesniegšanas termiņu par 10 dienām. Centrālās vēlēšanu komisijas lēmums publicējams oficiālajā izdevumā “Latvijas Vēstnesis” un izliekams vēlētajiem redzamā vietā pie attiecīgās pašvaldības domes ēkas. Ja arī pēc termiņa pagarināšanas kandidātu skaits ir mazāks par ievēlējamo domes deputātu skaitu, Centrālā vēlēšanu komisija divu nedēļu laikā izsludina attiecīgās domes atkārtotas vēlēšanas šajā likumā noteiktajā kārtībā.

(Otrā daļa izslēgta ar 11.11.2004. likumu.)

Ja arī tad netiek pieteikts nepieciešamais kandidātu skaits, attiecīgajā administratīvajā teritorijā izveido pagaidu administrāciju likumā noteiktajā kārtībā.

Republikas pilsētas un novada vēlēšanu komisija nodrošina kandidātu sarakstu nodrukāšanu uz atsevišķām veidlapām — vēlēšanu zīmēm. Vēlēšanu zīmē norāda:

- 1) tās domes nosaukumu, kurā vēlēšanas notiek;
- 2) kandidātu saraksta nosaukumu;
- 3) pieteikto kandidātu kārtas numuru, vārdu un uzvārdu.

Vēlēšanu zīmē pretī kandidāta uzvārdam ir vieta vēlētāja atzīmes izdarīšanai.

Republikas pilsētas un novada vēlēšanu komisija ne vēlāk kā piecas dienas pirms vēlēšanu dienas izsūta visām iecirkņu komisijām vēlēšanu aplokšnes un vēlēšanu zīmes. Vēlēšanu zīmes izsūtāmas tādā skaitā, lai katrs vēlētais var saņemt vienu vēlēšanu zīmi par attiecīgajā vēlēšanu apgabalā reģistrētajiem kandidātu sarakstiem. Vēlēšanu aplokšņu izgatavošanu un sadali republikas pilsētu un novadu vēlēšanu komisijām nodrošina Centrālā vēlēšanu komisija tās noteiktajā kārtībā.

Ja domes vēlēšanām reģistrēti divi vai vairāk kandidātu saraksti, vēlēšanu komisija ne vēlāk kā septiņas dienas pirms vēlēšanu dienas izlozējot nosaka secību, kādā sakārtojamas vēlēšanu zīmes izsniegšanai vēlētajiem. Vēlēšanu zīmes tiek sakārtotas izlozes noteiktajā secībā, taču netiek numurētas.

Vēlēšanu zīmes, aplokšnes un vēlētāju saraksti, sākot ar vēlēšanu pirmo dienu, glabājami Centrālās vēlēšanu komisijas noteiktajā kārtībā.

(Ar grozījumiem, kas izdarīti ar 06.11.1996., 06.12.1996., 06.04.2000., 11.11.2004., 02.10.2008., 13.12.2012. un 14.02.2013. likumu, kas stājas spēkā 27.02.2013.)

5. nodaļa

Vēlēšanu kārtība

25. pants.

Vēlēšanu dienā vēlēšanas notiek no pulksten 7 rītā līdz pulksten 10 vakarā.

Pulksten 7 rītā iecirkņa komisijas priekšsēdētājs vai sekretārs komisijas klātbūtnē pārliecinās par to, vai vēlēšanu kastes, kurās paredzēts iemest vēlēšanu zīmes, ir tukšas. Pēc tam vēlēšanu kastes aizzīmogo.

Iecirkņa komisija nodrošina, lai pie ieejas vēlēšanu telpā:

- 1) tiktu pārbaudīts, vai atnākušie pilsoņi ir šā vēlēšanu iecirkņa vēlētaji;
- 2) būtu pieejams šā vēlēšanu iecirkņa vēlētāju alfabētiskais saraksts, kurā norādīts vēlētāju vārds, uzvārds, dzimšanas datums un kārtas numurs vēlētāju sarakstā.

(Ceturtnā daļa izslēgta ar 11.11.2004. likumu.)

(06.11.1996. likuma redakcijā ar grozījumiem, kas izdarīti ar 06.12.1996., 06.04.2000., 16.11.2000. un 11.11.2004. likumu, kas stājas spēkā 26.11.2004.)

26. pants.

Ja vēlētais vēlēšanu dienā nevarēs nobalsot, viņš var nobalsot iepriekš — triju dienu laikā pirms vispārējās vēlēšanu dienas — vēlēšanu iecirknī, kura vēlētāju sarakstā ir reģistrēts. Iecirkņu darba laiks iepriekšējās balsošanas dienās ir: trešdien — no pulksten 17.00 līdz 20.00; ceturtdien — no pulksten 9.00 līdz 12.00; piektdien — no pulksten 10.00 līdz 16.00. Šajā laikā vēlēšanu iecirkņa komisija strādā ne mazāk kā četru cilvēku sastāvā. Paziņojums par iecirkņa (iecirkņu) atrašanās vietu un darba laiku izliekams pie pašvaldības ēkas, kā arī visos attiecīgās pašvaldības administratīvajā teritorijā izveidotajos vēlēšanu iecirkņos.

Vēlētāji, kuri balso pirms vispārējās vēlēšanu dienas, vēlēšanu aploksni iemet atsevišķā aizzīmogotā vēlēšanu kastē. Vēlēšanu iecirkņa komisija vēlētāju sarakstā izdara atzīmi par to, ka vēlētājs balsojis iepriekš.

(11.11.2004. likuma redakcijā, kas stājas spēkā 26.11.2004.)

27. pants.

Izņemot šā likuma 33. pantā paredzētos gadījumus, vēlētājs var balsot tikai personiski.

(Ar grozījumiem, kas izdarīti ar 06.11.1996. un 11.11.2004. likumu, kas stājas spēkā 26.11.2004.)

28. pants.

Balsošana vēlēšanās ir aizklāta. Vēlētājs, uzrādot Latvijas Republikā derīgu personu apliecinošu dokumentu, balso tajā vēlēšanu iecirknī, kura vēlētāju sarakstā viņš ir reģistrēts.

Vēlēšanu telpās vēlēšanu iecirkņa komisijas loceklis, iepriekš pārliecinājies, ka ziņas par personu ir iekļautas vēlētāju sarakstā un tajā jau nav izdarīta atzīme par šīs personas piedalīšanos attiecīgajās vēlēšanās, izdara vēlētāju sarakstā atzīmi par vēlētāja piedalīšanos vēlēšanās. Vēlētājs parakstās vēlētāju sarakstā.

Katram vēlētājam izsniedz visu vēlēšanu apgabalā pieteikto kandidātu sarakstu vēlēšanu zīmes un īpašu vēlēšanu aploksni, kura apzīmogota ar attiecīgās iecirkņa komisijas zīmogu. Šajā aploksnē vēlētājam jāieliek vēlēšanu zīme, kas atbilst tam kandidātu sarakstam, par kuru viņš balso. Atsevišķu vēlēšanu zīmju izsniegšana ir aizliegta.

(Ceturtā daļa izslēgta ar 06.12.1996. likumu.)

Vēlēšanu komisijas locekļiem ir aizliegts aģitēt par vai pret kandidātiem vai kandidātu sarakstiem.

(06.11.1996. likuma redakcijā ar grozījumiem, kas izdarīti ar 06.12.1996. un 11.11.2004. likumu, kas stājas spēkā 26.11.2004.)

29. pants.

Vēlēšanu telpās ierīkojama atsevišķa istaba vai nodalījums, kur vēlētājs vienatnē ieliek aploksnē vienu vēlēšanu zīmi un aploksni aizlīmē. Vēlēšanu zīmē preti kandidātu uzvārdiem vēlētājs pēc savas izvēles var izdarīt atzīmi "+", neizdarīt atzīmi vai svītrot kandidāta vārdu un uzvārdu.

Atzīmi "+" preti kāda kandidāta uzvārdam vēlētājs izdara, ja viņš īpaši atbalsta šā kandidāta ievēlēšanu. Ja vēlētājs neatbalsta kādu no šajā vēlēšanu zīmē ietvertajiem kandidātiem, viņš svītrot kandidāta vārdu un uzvārdu. Ja izsvītrots tikai kandidāta vārds vai uzvārds, uzskatāms, ka vēlētājs šo kandidātu neatbalsta. Vēlētājs var ielikt aploksnē arī negrozītu (bez atzīmēm) vēlēšanu zīmi.

Aizlīmēto aploksni vēlētājs vēlēšanu komisijas locekļa klātbūtnē iemet aizzīmogotā vēlēšanu kastē.

(Ceturtā daļa izslēgta ar 06.12.1996. likumu.)

Ja vēlētājs pirms vēlēšanu zīmes ielikšanas aploksnē un aizlīmēšanas šo zīmi vai vēlēšanu aploksni ir sabojājis, to vietā viņam tiek izsniegta jauna vēlēšanu aploksne vai jaunas visu vēlēšanu apgabalā pieteikto kandidātu sarakstu vēlēšanu zīmes.

(06.11.1996. likuma redakcijā ar grozījumiem, kas izdarīti ar 06.12.1996. un 11.11.2004. likumu, kas stājas spēkā 26.11.2004.)

30. pants.

(Izslēgts ar 06.11.1996. likumu, kas stājas spēkā 05.12.1996.)

31. pants.

(Izslēgts ar 06.11.1996. likumu, kas stājas spēkā 05.12.1996.)

32. pants.

Ja atsevišķi vēlētāji veselības stāvokļa dēļ nevar ierasties vēlēšanu telpās, iecirkņa komisija, pamatojoties uz šo vēlētāju vai viņu pilnvarotas personas rakstveida iesniegumu, kas reģistrēts īpašā žurnālā, organizē balsošanu šo vēlētāju atrašanās vietā, nodrošinot aizklātību. Šo balsošanu ir tiesīgi uzraudzīt tam pilnvaroti novērotāji (35. panta otrā daļa).

Balsošana vēlētāju atrašanās vietā tiek organizēta arī šā panta pirmajā daļā minēto personu kopējiem, ja viņi savlaicīgi iesnieguši rakstveida iesniegumu par balsošanu atrašanās vietā.

Citu vēlētāju balsošana ārpus vēlēšanu telpām nav pieļaujama.

Balsošana vēlētāja atrašanās vietā notiek tikai tad, ja vēlētājs atrodas tā vēlēšanu iecirkņa teritorijā, kura vēlētāju sarakstā iekļautas ziņas par viņu.

Iecirkņa komisija vēlēšanu dienā turpina pieņemt rakstveida iesniegumus par balsošanu vēlētāju atrašanās vietā. Pēc pulksten 12 dienā pieņemtos iesniegumus iecirkņa komisija apmierina, ja ir iespējams ierasties vēlētāju atrašanās vietā līdz pulksten 10 vakarā.

Vēlētāji, kuri saskaņā ar šā panta pirmo un otro daļu balso savā atrašanās vietā, tiek ierakstīti atsevišķā balsotāju sarakstā, un aizlīmētās aploksnēs tiek iemestas atsevišķā aizzīmogotā kastē.

Ziņas par balsošanai vēlētāju atrašanās vietā izsniegtajām un pāri palikušajām, tai skaitā sabojātajām, vēlēšanu aploksnēm ierakstāmas vēlēšanu gaitas protokolā.

Aizdomās turētajām, apsūdzētajām vai tiesājāmām personām, kurām kā drošības līdzeklis piemērots apcietinājums, balsošana tiek organizēta šo personu atrašanās vietā šā panta pirmajā un ceturtajā daļā noteiktajā kārtībā.

(06.04.2000. likuma redakcijā ar grozījumiem, kas izdarīti ar 11.11.2004. likumu, kas stājas spēkā 26.11.2004.)

33. pants. Ja vēlētājs fizisku trūkumu dēļ pats nespēj balsot, vēlētāja klātbūtnē pēc viņa mutvārdu norādījumiem atzīmes vēlēšanu zīmē izdara vēlētāja ģimenes loceklis vai kāda cita persona, kurai vēlētājs uzticas. Persona, kura izdara atzīmes, nedrīkst būt attiecīgās vēlēšanu iecirkņa komisijas loceklis.

(Ar grozījumiem, kas izdarīti ar 06.11.1996. likumu, kas stājas spēkā 05.12.1996.)

34. pants. Vēlēšanu laikā kārtību vēlēšanu telpās uzrauga vēlēšanu komisijas priekšsēdētājs. Viņš raugās, lai vēlēšanu telpās un tuvāk par 50 metriem no ieejas ēkā, kurā atrodas vēlēšanu iecirknis, nenotiktu vēlēšanu brīvības ierobežošana un kārtības traucēšana, kā arī aģitācija.

Vēlēšanu iecirkņa komisijas priekšsēdētājs atbild par vēlēšanu dokumentu, materiālu un attiecīgajai iecirkņa komisijai nodotās mantas uzraudzību un glabāšanu.

(11.11.2004. likuma redakcijā ar grozījumiem, kas izdarīti ar 02.10.2008. likumu, kas stājas spēkā 01.11.2008.)

35. pants. Sākot ar vēlēšanu iecirkņa atvēršanu, vēlēšanu iecirkņa komisijas sekretārs vai — viņa prombūtnes laikā — cits vēlēšanu iecirkņa komisijas priekšsēdētāja pilnvarots komisijas loceklis raksta vēlēšanu gaitas protokolu Centrālās vēlēšanu komisijas noteiktajā kārtībā.

Netraucējot vēlēšanu iecirkņa komisijas darbu, balsošanas norisi drīkst novērot ne vairāk kā divi pilnvaroti novērotāji no katras vēlētāju apvienības, politiskās partijas vai politisko partiju apvienības, kas attiecīgās domes vēlēšanām ir iesniegušas kandidātu sarakstu, kā arī Centrālās vēlēšanu komisijas un attiecīgās republikas pilsētas vai novada vēlēšanu komisijas locekļi un šo komisiju pilnvarotas personas, plašsaziņas līdzekļu pārstāvji. Par pilnvarotu novērotāju nevar būt attiecīgās domes deputāta kandidāts.

Sūdzību par vēlēšanu norisi vēlētājs var iesniegt vēlēšanu komisijas priekšsēdētājam, un tā tiek reģistrēta vēlēšanu gaitas protokolā. Jebkuru sūdzību par vēlēšanu norisi nekavējoties izskata un dod atbildi sūdzības iesniedzējam, bet sūdzības saturu ieraksta vēlēšanu gaitas protokolā.

(11.11.2004. likuma redakcijā ar grozījumiem, kas izdarīti ar 02.10.2008. likumu, kas stājas spēkā 01.11.2008.)

36. pants. Vēlēšanu dienā pēc pulksten 10 vakarā vēlēšanu zīmes var nodot tikai tie vēlētāji, kuri bija ierašanās vēlēšanu telpās pirms pulksten 10 vakarā. Pēc tam vēlēšanu telpas slēdz, skaita balsis un aprēķina vēlēšanu rezultātus.

(Ar grozījumiem, kas izdarīti ar 06.04.2000. likumu, kas stājas spēkā 04.05.2000.)

6. nodaļa

Balsu skaitīšana un vēlēšanu rezultātu aprēķināšana

37. pants. Balsu skaitīšana sākas tūlīt pēc vēlēšanu iecirkņa slēgšanas. Skaitīšanu izdara iecirkņa komisijas atklātā sēdē.

Netraucējot komisijas darbu, sēdē vienlaikus drīkst būt klāt ne vairāk kā divi pilnvaroti novērotāji no katras vēlētāju apvienības, politiskās partijas vai politisko partiju apvienības, kas attiecīgās domes vēlēšanām ir iesniegušas kandidātu sarakstu, kā arī Centrālās vēlēšanu komisijas un attiecīgās republikas pilsētas vai novada vēlēšanu komisijas locekļi un šo komisiju pilnvarotas personas, plašsaziņas līdzekļu pārstāvji. Pēc balsu skaitīšanas pabeigšanas minētajām personām ir tiesības iepazīties ar balsu skaitīšanas protokolu.

Kandidātu sarakstu iesniedzēji, kā arī pieteiktie kandidāti triju darbdienu laikā no protokola parakstīšanas dienas to var apstrīdēt Centrālajā vēlēšanu komisijā. Centrālā vēlēšanu komisija izskata sūdzību un pieņem lēmumu triju dienu laikā no sūdzības saņemšanas dienas.

Centrālās vēlēšanu komisijas lēmumu par apstrīdēto balsu skaitīšanas protokolu triju darbdienu laikā no tā pieņemšanas dienas var pārsūdzēt tiesā.

(Ar grozījumiem, kas izdarīti ar 26.04.2007. un 02.10.2008. likumu, kas stājas spēkā 01.11.2008.)

37.¹ pants.

Ja tiesa, izskatot pieteikumu, konstatē, ka ir pieļauti tādi likuma pārkāpumi, kas ietekmējuši attiecīgās domes deputātu vietu sadalījumu starp politiskajām partijām, politisko partiju apvienībām un vēlētāju apvienībām, tā atceļ lēmumu par attiecīgā vēlēšanu iecirkņa rezultātu apstiprināšanu un pieņem vienu no šādiem nolēmumiem:

- 1) uzdot republikas pilsētas vai novada vēlēšanu komisijai pārskaitīt balsis;
- 2) uzdot Centrālajai vēlēšanu komisijai izsludināt atkārtotu balsošanu;
- 3) citu nolēmumu.

(02.10.2008. likuma redakcijā, kas stājas spēkā 01.11.2008.)

38. pants.

Tūlīt pēc vēlēšanu iecirkņa slēgšanas Centrālās vēlēšanu komisijas noteiktajā kārtībā vēlēšanu iecirkņa komisija aizzīmogo vēlēšanu kastes, slēdz vēlētāju sarakstus un sagatavo telpu balsu skaitīšanai. Balsošanā neizmantojie vēlēšanu materiāli iesaiņojami vai novietojami tā, lai tie ne-traucētu balsu skaitīšanu.

Par balsu skaitīšanu vēlēšanu iecirkņa komisija raksta balsu skaitīšanas protokolu trijos eksemplāros. Balsu skaitīšanas protokols sastāv no divām daļām:

- 1) iepriekšējā balsu skaitīšana (turpmāk — balsu skaitīšanas protokola pirmā daļa);
- 2) balsu skaitīšanas galīgie rezultāti (turpmāk — balsu skaitīšanas protokola otrā daļa).

Pirms vēlēšanu kastes tiek atvērtas, vēlēšanu iecirkņa komisija balsu skaitīšanas protokola pirmajā daļā ieraksta ziņas par saņemtajām, izlietotajām un pāri palikušajām vēlēšanu aploksnēm, balsotāju skaitu iecirknī un vēlētāju atrašanās vietās. Balsošanā neizmantotās apzīmogatās vēlēšanu aploksnēs dzēš.

Pēc šā panta otrajā daļā minēto ziņu ierakstīšanas balsu skaitīšanas protokola pirmajā daļā balsu skaitīšanā neizmantoto materiālu un vēlēšanu aplokšņu iesaiņošanas atver vēlēšanu kastes. Vēlēšanu kastes atver pa vienai un saskaita vēlēšanu aploksnēs.

No katras vēlēšanu kastes izņemtās vēlēšanu aploksnēs, tās neatverot, sašķiro derīgajās un nederīgajās vēlēšanu aploksnēs.

Par nederīgām uzskatāmas saplēstas vēlēšanu aploksnēs un tās vēlēšanu aploksnēs, kuras nav apzīmogotas ar attiecīgās vēlēšanu iecirkņa komisijas zīmogu.

Nederīgās vēlēšanu aploksnēs saskaita un neatvērtas iesaiņo, norādot, ka sainī atrodas nederīgās vēlēšanu aploksnēs, kā arī to skaitu. Nederīgo vēlēšanu aplokšņu kopskaits ierakstāms balsu skaitīšanas protokola pirmajā daļā.

No katras vēlēšanu kastes izņemto derīgo vēlēšanu aplokšņu skaitam jābūt vienādam ar attiecīgo vēlētāju skaitu vai mazākam par to.

Ja vēlēšanu kastē ir vēlēšanu zīmes, kas neatrodas vēlēšanu aploksnēs, tās dzēšamas un iesaiņojamas Centrālās vēlēšanu komisijas noteiktajā kārtībā.

(11.11.2004. likuma redakcijā, kas stājas spēkā 26.11.2004.)

39. pants.

Pēc derīgo vēlēšanu aplokšņu saskaitīšanas tās atver un vienlaikus konstatē to saturu:

- 1) aploksnē ir viena attiecīgā apgabala vēlēšanu zīme;
- 2) aploksnē ir vairāk par vienu vēlēšanu zīmi;
- 3) aploksnē ir cita apgabala vēlēšanu zīme;
- 4) aploksnē ir saplēsta vēlēšanu zīme;
- 5) aploksnē nav vēlēšanu zīmes.

Aploksnēs, kurās atradās pa vienai attiecīgā apgabala vēlēšanu zīmei, pēc zīmju izņemšanas nav jāsaglabā. Vēlēšanu zīmes no šīm aploksnēm novieto vienkopus skaitīšanai.

Tukšās vēlēšanu aploksnēs, kā arī vēlēšanu aploksnēs, kurās atradās vairāk par vienu vēlēšanu zīmi vai saplēsta vēlēšanu zīme, vai cita apgabala vēlēšanu zīme, kopā ar to saturu novietojamas atsevišķi.

(11.11.2004. likuma redakcijā, kas stājas spēkā 26.11.2004.)

40. pants.

Pēc tam, kad atvērtas visas derīgās vēlēšanu aploksnēs, iecirkņa komisija lemj par to vēlēšanu zīmju derīgumu, kuras atradās vēlēšanu aploksnēs ar vairākām vēlēšanu zīmēm, saplēstām vēlēšanu zīmēm un cita apgabala vēlēšanu zīmēm.

Ja vēlēšanu aploksnē ir vairākas pilnīgi vienādas vēlēšanu zīmes, par derīgu atzīstama un skaitīšanai pie derīgajām vēlēšanu zīmēm pievienojama viena no tām, bet pārējās atzīstamas par nederīgām.

Par vēlēšanu aploksnēm bez derīgām vēlēšanu zīmēm uzskatāmas aploksnēs, kurās ir saplēstas vēlēšanu zīmes, kā arī tukšās vēlēšanu aploksnēs.

Ja vēlēšanu aploksnē ir vairāk par vienu vēlēšanu zīmi, turklāt vēlēšanu zīmes nav vienādas pēc satura (arī pēc izdarītajām atzīmēm), tā atzīstama par aploksnī bez derīgas vēlēšanu zīmes.

Domstarpības par vēlēšanu zīmju derīgumu vēlēšanu iecirkņa komisija izšķir ar balsu vairākumu. Balsīm sadaloties vienādi, izšķirošā ir komisijas priekšsēdētāja balss.

Derīgās vēlēšanu zīmes Centrālās vēlēšanu komisijas noteiktajā kārtībā sagrupē pēc kandidātu sarakstu nosaukumiem. Pēc tam saskaita par katru kandidātu sarakstu nodotās balsis.

Par katru kandidātu sarakstu nodoto balsu skaits ierakstāms balsu skaitīšanas protokolā. Informācija par balsu skaitu, kas nodots par katru kandidātu sarakstu, sniedzama Centrālās vēlēšanu komisijas noteiktajā kārtībā.

(11.11.2004. likuma redakcijā, kas stājas spēkā 26.11.2004.)

40.¹ pants.

Pēc iepriekšējās balsu skaitīšanas pabeigšanas vēlēšanu iecirkņa komisija paraksta balsu skaitīšanas protokola pirmo daļu. Pēc tam vēlēšanu iecirkņa komisija var izsludināt pārtraukumu. Ja tiek izsludināts pārtraukums, pirms tā izsludināšanas vienā sainī iesaiņo:

- 1) visas nodotās derīgās vēlēšanu zīmes;
- 2) visas vēlēšanu aploksnēs ar nederīgajām vēlēšanu zīmēm;
- 3) vienu balsu skaitīšanas protokola eksemplāru;
- 4) vēlētāju sarakstus.

Sainī aizzīmogo ar vēlēšanu iecirkņa komisijas zīmogu. Klātesošajiem pilnvarotajiem novērotājiem arī ir tiesības aizzīmogot šo sainī ar saviem zīmogiem vai parakstīties uz tā, par ko izdarāma atsauce vēlēšanu gaitas protokolā.

Iesaiņoto vēlēšanu materiālu glabāšanu un uzraudzību pārtraukuma laikā nodrošina Centrālās vēlēšanu komisijas noteiktajā kārtībā.

Atsākot darbu pēc pārtraukuma, vēlēšanu iecirkņa komisija atklātā sēdē Centrālās vēlēšanu komisijas noteiktajā kārtībā atkārtoti saskaita katra saraksta vēlēšanu zīmes.

(11.11.2004. likuma redakcijā ar grozījumiem, kas izdarīti ar 02.10.2008. likumu, kas stājas spēkā 01.11.2008.)

40.² pants.

Saņemto balsu skaitu par katru kandidātu nosaka šādi:

- 1) katra saraksta vēlēšanu zīmes sadala divās grupās — grozītās un negrozītās vēlēšanu zīmes. Par grozītām uzskatāmas vēlēšanu zīmes, kurās vēlētājs preti kāda kandidāta uzvārdam tam paredzētajā vietā izdarījis atzīmi “+” vai svītrojis kandidāta vārdu vai uzvārdu. Pārējās vēlēšanu zīmes uzskatāmas par negrozītām;
- 2) attiecībā uz katru kandidātu saskaita grozītās vēlēšanu zīmes, kurās:
 - a) preti viņa uzvārdam tam paredzētajā vietā izdarīta atzīme “+”,
 - b) viņa vārds vai uzvārds svītrots,
 - c) nav izdarītas atzīmes.

Balsu skaitīšanas galīgos rezultātus vēlēšanu iecirkņa komisija atzīmē balsu skaitīšanas protokola otrajā daļā.

Domstarpības par vēlētāju izdarītajām atzīmēm vēlēšanu zīmēs vēlēšanu iecirkņa komisija izšķir ar balsu vairākumu. Balsu skaitam sadaloties vienādi, izšķirošā ir vēlēšanu iecirkņa komisijas priekšsēdētāja balss.

(11.11.2004. likuma redakcijā, kas stājas spēkā 26.11.2004.)

40.³ pants.

Pēc balsu saskaitīšanas un balsu skaitīšanas protokola pabeigšanas visas nodotās derīgās vēlēšanu zīmes, kā arī nederīgās vēlēšanu zīmes kopā ar vēlēšanu aploksnēm, neizlietotās apzīmogatās un nederīgās vēlēšanu aplokšnes un viens iecirkņa komisijas balsu skaitīšanas protokola eksemplārs iesaiņojams un aizzīmogojams. Klātesošajiem pilnvarotajiem novērotājiem arī ir tiesības aizzīmogot šo saini ar saviem zīmogiem vai parakstīties uz tā, par ko izdarāma atsauce vēlēšanu gaitas protokolā. Atsevišķi iesaiņojamas neizmantotās neapzīmogatās vēlēšanu aplokšnes. Pēc tam Centrālās vēlēšanu komisijas noteiktajā kārtībā vēlēšanu iecirkņa komisija nosūta vēlēšanu materiālus republikas pilsētas vai novada vēlēšanu komisijai.

(11.11.2004. likuma redakcijā ar grozījumiem, kas izdarīti ar 02.10.2008. likumu, kas stājas spēkā 01.11.2008.)

41. pants.

Republikas pilsētas un novada vēlēšanu komisijas vēlēšanu rezultātus aprēķina pēc protokoliem, ko tās saņēmušas no vēlēšanu iecirkņu komisijām.

Deputātu vietu sadalē pašvaldībā nepiedalās tie kandidātu saraksti, kuri šīs pašvaldības vēlēšanās saņēmuši mazāk nekā piecus procentus no nodoto balsu kopskaita. Par nodoto balsu kopskaitu (vēlēšanās piedalījušos vēlētāju kopskaitu) uzskatāms derīgo vēlēšanu aplokšņu skaits.

Lai sadalītu domes deputātu vietas starp kandidātu sarakstiem, piemēro šādu kārtību:

- 1) nosaka par katru kandidātu sarakstu nodoto derīgo vēlēšanu zīmju skaitu;
- 2) par katru kandidātu sarakstu nodoto vēlēšanu zīmju skaitu daļa secīgi ar 1, 3, 5, 7 un tā tālāk, līdz dalījumu skaits ir vienāds ar kandidātu sarakstā pieteikto kandidātu skaitu;
- 3) visus iegūtos dalījumus par visiem kandidātu sarakstiem sanumurē kopējā dilstošā secībā;
- 4) deputātu vietas secīgi saņem tie kandidātu saraksti, kuriem atbilst lielākie dalījumi.

Ja dalījums, kura kārtas numurs atbilst ievēlējamo deputātu skaitam, ir vienāds ar vienu vai vairākiem nākamajiem dalījumiem, deputāta vietu saņem saraksts, kas ieguvis vairāk balsu.

Ja šie kandidātu saraksti ir ieguvuši vienādu balsu skaitu, deputāta vietu saņem kandidātu saraksts, kurš reģistrēts pirmais.

Katrā kandidātu sarakstā pieteiktie kandidāti sarindojami pēc saņemto balsu skaita. Par kandidātu nodoto balsu skaits ir vienāds ar balsu skaitu, kas nodots par kandidātu sarakstu, kurā minēts šis kandidāts, minus to vēlēšanu zīmju skaits, kurās šā kandidāta vārds un uzvārds ir svītrots, plus to vēlēšanu zīmju skaits, kurās vēlētāji preti šā kandidāta uzvārdam ir izdarījuši atzīmi "+". Ja par diviem vai vairākiem viena kandidātu saraksta kandidātiem nodots vienāds balsu skaits, viņi savstarpēji sarindojami kandidātu saraksta iesniedzēju paredzētajā secībā.

Ievēlēti ir tie kandidāti, kuri saņēmuši lielāko balsu skaitu, bet atlikušie ieskaitāmi kandidātos tādā secībā, kādā viņi sarindojas atbilstoši par viņiem nodoto balsu skaitam.

(06.11.1996. likuma redakcijā ar grozījumiem, kas izdarīti ar 06.12.1996., 06.04.2000., 11.11.2004., 26.04.2007. un 02.10.2008. likumu, kas stājas spēkā 01.11.2008.)

42. pants.

(Izslēgts ar 06.12.1996. likumu, kas stājas spēkā 07.12.1996.)

43. pants.

Ja ievēlētais domes deputāts miris, atteicies vai citu iemeslu dēļ zaudējis vai nolīcis savu mandātu, viņa vietā stājas nākamais kandidāts no tā paša kandidātu saraksta, no kura bija ievēlēts iepriekšējais deputāts.

Ja šā panta pirmajā daļā paredzēto iemeslu dēļ kādam kandidātu sarakstam pietrūkst kandidātu, tad šā likuma 41. panta otrajā daļā noteiktajā kārtībā Centrālā vēlēšanu komisija nosaka, no kura kandidātu saraksta ņemams nākamais deputāts.

(06.11.1996. likuma redakcijā ar grozījumiem, kas izdarīti ar 02.10.2008. likumu, kas stājas spēkā 01.11.2008.)

44. pants.

Vēlēšanu rezultātus apstiprina attiecīgās republikas pilsētas vai novada vēlēšanu komisija ar savu lēmumu. Republikas pilsētas un novada vēlēšanu komisija to kopā ar vēlēšanu komisijas sēžu protokoliem nosūta Centrālajai vēlēšanu komisijai. Pārējie vēlēšanu materiāli glabājami Centrālās vēlēšanu komisijas noteiktajā kārtībā.

Visiem kandidātu saraksta iesniedzējiem triju dienu laikā pēc vēlēšanām ir tiesības iepazīties ar balsotāju sarakstiem, bet trīs dienas pēc vēlēšanu rezultātu paziņošanas — ar vēlēšanu komisijas sēžu protokoliem.

Republikas pilsētas domes vēlēšanu rezultāti ne vēlāk kā septiņu dienu laikā pēc vēlēšanām nosūtāmi publicēšanai oficiālajā izdevumā "Latvijas Vēstnesis" un Centrālās vēlēšanu komisijas mājaslapā internetā.

Novada domes vēlēšanu rezultāti ne vēlāk kā triju dienu laikā pēc vēlēšanām izliekami redzamā vietā novada domes un pagasta vai pilsētas pārvaldes informācijas sniegšanas vietā, kā arī nosūtāmi publicēšanai Centrālās vēlēšanu komisijas mājaslapā internetā. Novada domes vēlēšanu rezultāti triju dienu laikā pēc vēlēšanām nosūtāmi publicēšanai arī pašvaldības izdotajā laikrakstā, bet, ja tāda nav, — citā vietējā laikrakstā.

(Ar grozījumiem, kas izdarīti ar 06.11.1996., 06.12.1996., 06.04.2000., 02.10.2008. un 14.02.2013. likumu, kas stājas spēkā 27.02.2013.)

45. pants.

Ne agrāk kā 10 dienas un ne vēlāk kā 20 dienas pēc vēlēšanu rezultātu paziņošanas republikas pilsētas vai novada vēlēšanu komisijas priekšsēdētājs uzaicina jaunievēlētos deputātus uz pirmo domes sēdi.

Lai izpildītu tiesas spriedumu, ar kuru atstāts negrozīts vēlēšanu komisijas lēmums par vēlēšanu rezultātu apstiprināšanu, republikas pilsētas vai novada vēlēšanu komisijas priekšsēdētājs uzaicina jaunievēlētos deputātus uz pirmo domes sēdi 10 dienu laikā pēc tiesas sprieduma pasludināšanas dienas.

(26.04.2007. likuma redakcijā ar grozījumiem, kas izdarīti ar 02.10.2008. likumu, kas stājas spēkā 01.11.2008.)

6.¹ nodaļa

Vēlēšanu rezultātu apstrīdēšana

(Nodaļa 26.04.2007. likuma redakcijā, kas stājas spēkā 25.05.2007.)

45.¹ pants.

Kandidātu sarakstu iesniedzējiem, kā arī pieteiktajiem kandidātiem ir tiesības vēlēšanu komisijas lēmumu par vēlēšanu rezultātu apstiprināšanu triju darbdienu laikā pēc tā pieņemšanas dienas apstrīdēt Centrālajā vēlēšanu komisijā. Centrālā vēlēšanu komisija lēmumu pieņem triju dienu laikā.

45.² pants.

Centrālās vēlēšanu komisijas lēmumu triju darbdienu laikā no tā pieņemšanas dienas var pārsūdzēt tiesā.

45.³ pants.

Ja tiesa, izskatot sūdzību, konstatē, ka vēlēšanu organizēšanā vai balsu skaitīšanā un vēlēšanu rezultātu aprēķināšanā ir pieļauti tādi likuma pārkāpumi, kas ietekmējuši attiecīgās domes deputātu vietu sadalījumu starp politiskajām partijām, politisko partiju apvienībām un vēlētāju apvienībām, tā atceļ lēmumu par attiecīgās republikas pilsētas vai novada vēlēšanu rezultātu apstiprināšanu un pieņem vienu no šādiem nolēmumiem:

- 1) uzdot Centrālajai vēlēšanu komisijai nodrošināt balsu pārskaitīšanu;
- 2) uzdot Centrālajai vēlēšanu komisijai izsludināt atkārtotu balsošanu;
- 3) uzdot Centrālajai vēlēšanu komisijai izsludināt atkārtotas vēlēšanas.

(Ar grozījumiem, kas izdarīti ar 02.10.2008. likumu, kas stājas spēkā 01.11.2008.)

45.⁴ pants.

Ja ir stājies spēkā tiesas spriedums, ar kuru atceļ attiecīgās republikas pilsētas vai novada vēlēšanu komisijas lēmumu par domes vēlēšanu rezultātu apstiprināšanu, un ir pieņemts lēmums par atkārtotu vēlēšanu izsludināšanu, Centrālā vēlēšanu komisija likumā noteiktajā kārtībā izsludina attiecīgās domes atkārtotas vēlēšanas.

No pieteikuma iesniegšanas dienas līdz dienai, kad stājas spēkā lēmums par atkārtoto vēlēšanu rezultātu apstiprināšanu, domes darbu nodrošina esošā dome.

(Ar grozījumiem, kas izdarīti ar 02.10.2008. likumu, kas stājas spēkā 01.11.2008.)

6.² nodaļa

Atkārtotas balsošanas organizēšana

(Nodaļa 26.04.2007. likuma redakcijā, kas stājas spēkā 25.05.2007.)

45.⁵ pants.

Ja ir stājies spēkā tiesas spriedums, ar kuru atceļ attiecīgā vēlēšanu iecirkņa lēmumu par rezultātu apstiprināšanu vai attiecīgās republikas pilsētas vai novada vēlēšanu komisijas lēmumu par domes vēlēšanu rezultātu apstiprināšanu, un ir pieņemts lēmums par atkārtotas balsošanas izsludināšanu, Centrālā vēlēšanu komisija piecu dienu laikā pēc sprieduma spēkā stāšanās dienas izsludina atkārtotu balsošanu.

Atkārtotu balsošanu sarīko ne vēlāk kā trīs mēnešus pēc izsludināšanas. Konkrētu datumu nosaka Centrālā vēlēšanu komisija.

No pieteikuma iesniegšanas dienas līdz atkārtotas balsošanas rezultātu spēkā stāšanās dienai domes darbu nodrošina esošā dome.

(Ar grozījumiem, kas izdarīti ar 02.10.2008. likumu, kas stājas spēkā 01.11.2008.)

45.⁶ pants. Tiesības piedalīties atkārtotā balsošanā ir personām, kam bija tiesības piedalīties attiecīgajās domes vēlēšanās, kuru rezultāts tika atcelts saskaņā ar šā likuma 37.¹ pantu vai 45.³ panta pirmo daļu.

(Ar grozījumiem, kas izdarīti ar 02.10.2008. likumu, kas stājas spēkā 01.11.2008.)

45.⁷ pants. Atkārtotā balsošanā tiesības kandidēt ir tikai tiem kandidātiem, kas bija reģistrēti attiecīgajās domes vēlēšanās, kuru rezultāts tika atcelts saskaņā ar šā likuma 37.¹ pantu vai 45.³ panta pirmo daļu.

(Ar grozījumiem, kas izdarīti ar 02.10.2008. likumu, kas stājas spēkā 01.11.2008.)

45.⁸ pants. Atkārtotu balsošanu sagatavo un sarīko republikas pilsētas un novada vēlēšanu komisijas un iecirkņu vēlēšanu komisijas.

(Ar grozījumiem, kas izdarīti ar 02.10.2008. likumu, kas stājas spēkā 01.11.2008.)

45.⁹ pants. Republikas pilsētas un novada vēlēšanu komisija pavairo attiecīgajām vēlēšanām nodrukātos kandidātu sarakstus.

Republikas pilsētas un novada vēlēšanu komisija ne vēlāk kā piecas dienas pirms atkārtotas balsošanas dienas izsūta visām iecirkņu komisijām vēlēšanu aplokšnes un vēlēšanu zīmes. Ja atkārtota balsošana ir izsludināta atsevišķos vēlēšanu iecirkņos, vēlēšanu aplokšnes un vēlēšanu zīmes izsūta attiecīgajām iecirkņu komisijām. Vēlēšanu aplokšņu izgatavošanu un sadali republikas pilsētas vai novada vēlēšanu komisijai nodrošina Centrālā vēlēšanu komisija.

(02.10.2008. likuma redakcijā, kas stājas spēkā 01.11.2008.)

45.¹⁰ pants. Atkārtota balsošana, balsu skaitīšana un rezultātu aprēķināšana notiek šā likuma 5. un 6. nodaļā noteiktajā kārtībā.

7. nodaļa

Nobeiguma noteikumi

46. pants. *(Izslēgts ar 26.04.2007. likumu, kas stājas spēkā 25.05.2007.)*

47. pants. Personas, kuras ar vardarbību, viltu, draudiem, uzpirkšanu vai citā prettiesiskā veidā kavē pilsoņus piedalīties vēlēšanās vai veikt aģitāciju vai arī viltojušas vēlēšanu dokumentus, vai apzināti nepareizi skaitījušas balsis, vai nav ievērojušas balsošanas noslēpumu, vai citādi pārkāpušas šo likumu, saucamas pie likumā paredzētās atbildības.

47.¹ pants. Pēc tam, kad saņemts notiesājošs spriedums krimināllietā par vēlēšanu tiesību pārkāpumiem, republikas pilsētas vai novada vēlēšanu komisija Centrālās vēlēšanu komisijas noteiktajā kārtībā piecu dienu laikā izvērtē, vai ir bijusi ietekme uz vietu sadalījumu attiecīgajās vēlēšanās, un pieņem vienu no šādiem lēmumiem:

- 1) nepārdalīt vietas starp attiecīgajās vēlēšanās reģistrētajiem kandidātiem;
- 2) pārdalīt vietas starp attiecīgajās vēlēšanās reģistrētajiem kandidātiem.

Šā panta pirmajā daļā minēto republikas pilsētas vai novada vēlēšanu komisijas lēmumu 10 dienu laikā no tā pieņemšanas dienas var apstrīdēt Centrālajā vēlēšanu komisijā. Centrālā vēlēšanu komisija pieņem lēmumu triju dienu laikā.

Šā panta otrajā daļā minēto Centrālās vēlēšanu komisijas lēmumu triju darbdienu laikā no tā pieņemšanas dienas var pārsūdzēt tiesā.

(26.04.2007. likuma redakcijā ar grozījumiem, kas izdarīti ar 02.10.2008. likumu, kas stājas spēkā 01.11.2008.)

48. pants. Domes deputātu kandidāti, kuri šā likuma 17. panta pirmās daļas 2. punktā minētajā deklarācijā snieguši par sevi apzināti nepatiesas ziņas, ir saucami pie kriminālatbildības saskaņā ar Krimināllikuma 272. pantu, bet ievēlēšanas gadījumā attiecīgajam domes deputātam anulējams arī deputāta mandāts.

(Ar grozījumiem, kas izdarīti ar 11.11.2004. un 02.10.2008. likumu, kas stājas spēkā 01.11.2008.)

- 49. pants.** Valsts un pašvaldību iestādēm un kapitālsabiedrībām ir pienākums bez maksas nodrošināt vēlēšanu komisijas ar darbam nepieciešamajām telpām.
- Valsts un pašvaldību iestādēm un kapitālsabiedrībām ir pienākums nodrošināt politiskās partijas, politisko partiju apvienības un vēlētāju apvienības ar telpām priekšvēlēšanu pasākumu organizēšanai par maksu tādā apmērā, kas sedz šo telpu izmantošanas faktiskos izdevumus.
- (Ar grozījumiem, kas izdarīti ar 06.11.1996., 26.04.2007. un 02.10.2008. likumu, kas stājas spēkā 01.11.2008.)*
- 50. pants.** *(Izslēgts ar 13.12.2012. likumu, kas stājas spēkā 11.01.2013.)*
- 51. pants.** Vēlētāju apvienību vēlēšanu kampaņu aizliegts finansēt no valsts budžeta un pašvaldību budžetiem, kā arī no valsts un pašvaldību kapitālsabiedrību līdzekļiem.
- Vēlētāju apvienību vēlēšanu kampaņu aizliegts finansēt no anonīmiem ziedojumiem.
- Politiskajām partijām, to apvienībām un vēlētāju apvienībām aizliegts organizēt, veidot un nodibināt tādas līgumiskās attiecības, kas deputātam pēc ievēlēšanas nosaka vai var noteikt finansīalas vai citādas mantiskas saistības pret attiecīgo līgumslēdzēju vai trešo personu.
- (11.11.2004. likuma redakcijā ar grozījumiem, kas izdarīti ar 26.04.2007. un 02.10.2008. likumu, kas stājas spēkā 01.11.2008.)*
- 52. pants.** Šā likuma 22.¹ panta otrajā daļā minētajā gadījumā pieteikumu iesniedz administratīvajā rajona tiesā, bet šā likuma 37. panta ceturtajā daļā, 45.² panta pirmajā daļā un 47.¹ panta trešajā daļā minētajā gadījumā — Administratīvajā apgabaltiesā.
- Tiesa lietu izskata kā pirmās instances tiesa. Lietu izskata triju tiesnešu sastāvā.
- Tiesa lietu izskata un nolēmumu pieņem:
- 1) šā likuma 22.¹ panta otrajā daļā, 37. panta ceturtajā daļā un 45.² panta pirmajā daļā minētajā gadījumā — septiņu dienu laikā no pieteikuma saņemšanas dienas;
 - 2) šā likuma 47.¹ panta trešajā daļā minētajā gadījumā — 30 dienu laikā no pieteikuma saņemšanas dienas.
- Pieteicējs norāda pieteikuma pamatojumu. Pierādīšanas pienākums ir administratīvā procesa dalībniekiem.
- Ja likums nosaka termiņu kādas procesuālās darbības izpildei, bet, izpildot attiecīgo procesuālo darbību šajā termiņā, netiktu ievēroti šā panta trešās daļas nosacījumi, tiesnesis (tiesa) pats nosaka atbilstošu termiņu attiecīgās procesuālās darbības izpildei.
- Tiesas nolēmums, kā arī citi lēmumi, kurus pieņem, veicot procesuālās darbības iesniegtā pieteikuma vai ierosinātās lietas izskatīšanai, nav pārsūdzami.
- (26.04.2007. likuma redakcijā, kas stājas spēkā 25.05.2007.)*

Pārejas noteikumi

1. *(Izslēgts ar 06.11.1996. likumu, kas stājas spēkā 05.12.1996.)*
2. *(Izslēgts ar 06.11.1996. likumu, kas stājas spēkā 05.12.1996.)*
3. Pārbaude attiecībā uz to, vai persona, kura tiek pieteikta par deputāta kandidātu, nav pārkāpusi šā likuma 9. panta 6. punkta prasības, veicama kārtībā, kāda noteikta likumā par bijušās PSRS Valsts drošības komitejas dokumentu saglabāšanu, izmantošanu un sadarbības fakta konstatēšanu.
- (17.02.1994. likuma redakcijā ar grozījumiem, kas izdarīti ar 06.12.1996. likumu, kas stājas spēkā 07.12.1996.)*
4. *(Izslēgts ar 06.11.1996. likumu, kas stājas spēkā 05.12.1996.)*
5. *(Izslēgts ar 06.04.2000. likumu, kas stājas spēkā 04.05.2000.)*
6. Ja tiek apvienotas divas vai vairākas administratīvās teritorijas, tad apvienotajās administratīvajās teritorijās vēlētas domes un padomes līdz kārtējām pašvaldību vēlēšanām no visiem ievēlētajiem deputātiem izveido vienotu lēmēj institūciju — domi vai padomi.
- (06.11.1996. likuma redakcijā, kas stājas spēkā 05.12.1996.)*
7. Šajā likumā noteiktās normas attiecas arī uz apvienoto administratīvo teritoriju vienotās lēmēj institūcijas — domes vai padomes — vēlēšanām.
- (06.11.1996. likuma redakcijā, kas stājas spēkā 05.12.1996.)*

8. 1994. gada 29. maijā ievēlētās rajonu pašvaldību padomes turpina pildīt likumos un Ministru kabineta noteikumos paredzētās funkcijas, līdz likumos noteiktajā kārtībā tiek reorganizēta rajona pašvaldība, bet ne vēlāk kā līdz 1997. gada 31. decembrim.
(06.12.1996. likuma redakcijā, kas stājas spēkā 07.12.1996.)
9. Ministru kabinetam iesniegt Saeimai likumprojektus par rajona pašvaldības reorganizāciju līdz 1997. gada 1. jūlijam.
(06.12.1996. likuma redakcijā, kas stājas spēkā 07.12.1996.)
10. Ministru kabinets līdz 2004. gada 31. decembrim iesniedz Saeimai likumprojektus par grozījumiem, kas nepieciešami attiecīgajos likumos, lai nodrošinātu šā likuma 51. panta noteikumu izpildi.
(11.11.2004. likuma redakcijā, kas stājas spēkā 26.11.2004.)
11. No dienas, kad iesniegts pieteikums par 2009. gada attiecīgās novada vēlēšanu komisijas lēmuma par vēlēšanu rezultātiem apstrīdēšanu, līdz dienai, kad stājas spēkā lēmums par atkārtoto vēlēšanu rezultātu apstiprināšanu, pilsētas, novada vai pagasta pašvaldības darbu pēc 2009. gada 1. jūlija nodrošina esošā pilsētas dome, novada dome vai pagasta padome saskaņā ar normatīvajiem aktiem, kas regulē novada pašvaldības darbību.
(02.10.2008. likuma redakcijā, kas stājas spēkā 01.11.2008.)
12. No dienas, kad iesniegts pieteikums par 2009. gada attiecīgā vēlēšanu iecirkņa komisijas lēmuma par vēlēšanu rezultātu apstiprināšanu vai attiecīgās novada vēlēšanu komisijas lēmuma par novada domes vēlēšanu rezultātu apstiprināšanu apstrīdēšanu, līdz dienai, kad stājas spēkā atkārtotās balsošanas rezultāti, pilsētas, novada vai pagasta pašvaldības darbu pēc 2009. gada 1. jūlija nodrošina esošā pilsētas dome, novada dome vai pagasta padome saskaņā ar normatīvajiem aktiem, kas regulē novada pašvaldības darbību.
(02.10.2008. likuma redakcijā, kas stājas spēkā 01.11.2008.)
13. Grozījumi šā likuma 2. panta pirmajā daļā par skaitļa "13" aizstāšanu ar skaitli "9" ir piemērojami, nosakot ievēlējamo deputātu skaitu vietējo pašvaldību vēlēšanās, kas notiks pēc šā likuma spēkā stāšanās.
(14.02.2013. likuma redakcijā, kas stājas spēkā 27.02.2013.)

Informatīva atsauce uz Eiropas Savienības direktīvu

(11.11.2004. likuma redakcijā, kas stājas spēkā 26.11.2004.)

Likumā iekļautas tiesību normas, kas izriet no Padomes 1994. gada 19. decembra direktīvas 1994/80/EK par to Eiropas Savienības pilsoņu tiesībām piedalīties pašvaldību darbībā, kuri pastāvīgi uzturas kādā no Eiropas Savienības dalībvalstīm, bet kuri nav attiecīgās dalībvalsts pilsoņi.

Likums stājas spēkā ar tā izsludināšanas dienu.

Likums Saeimā pieņemts 1994. gada 13. janvārī

Valsts prezidents G. Ulmanis

Rīgā 1994. gada 25. janvārī

Vēlētāju reģistra likums

- 1. pants.** Šā likuma mērķis ir nodrošināt Latvijas Republikas teritorijā vienotas vēlētāju uzskaites sistēmas — vēlētāju reģistra (turpmāk — Reģistrs) — izveidi un reglamentēt vēlētāju sarakstu veidošanu.
- 2. pants.** Reģistrs nodrošina to personu uzskaiti, kurām saskaņā ar Eiropas Parlamenta vēlēšanu likumu vai Republikas pilsētas domes un novada domes vēlēšanu likumu ir tiesības vēlēt Latvijas Republikā (turpmāk — vēlētāji).
- (11.05.2006. likuma redakcijā ar grozījumiem, kas izdarīti ar 17.07.2008. likumu, kas stājas spēkā 01.07.2009.)*
- 3. pants.** (1) Reģistra darbības metodisko vadību un uzraudzību veic Centrālā vēlēšanu komisija.
(2) Reģistrā iekļautās ziņas apstrādā un Reģistru uztur Pilsonības un migrācijas lietu pārvalde (turpmāk — Pārvalde).
- 4. pants.** Ar Reģistra izveidošanu un uzturēšanu saistītos izdevumus sedz no valsts budžeta.
- 5. pants.** (1) Reģistrā iekļauj, aktualizē un glabā ziņas par rīcībspējīgiem Latvijas pilsoņiem, kuri Eiropas Parlamenta, republikas pilsētas un novada domes vēlēšanu (turpmāk arī — vēlēšanas) dienā ir sasnieguši 18 gadu vecumu un ir reģistrēti Iedzīvotāju reģistrā.
(1¹) Reģistrā iekļauj, aktualizē un glabā ziņas par tiem rīcībspējīgajiem Eiropas Savienības pilsoņiem, kuri nav Latvijas pilsoņi, bet ir reģistrēti Iedzīvotāju reģistrā un kuri republikas pilsētas un novada domes vēlēšanu dienā ir sasnieguši 18 gadu vecumu.
(2) Reģistrā iekļauj, aktualizē un glabā ziņas par rīcībspējīgiem Eiropas Savienības pilsoņiem, kuri nav Latvijas pilsoņi un Eiropas Parlamenta vēlēšanu dienā ir sasnieguši 18 gadu vecumu, kuri ir reģistrēti Iedzīvotāju reģistrā vai pieteikušies Ārlietu ministrijā un attiecībā uz kuriem atbilstoši likumam Centrālā vēlēšanu komisija pieņēmusi lēmumu par viņu iekļaušanu Reģistrā.
- (Ar grozījumiem, kas izdarīti ar 30.09.2004., 11.05.2006. un 17.07.2008. likumu, kas stājas spēkā 01.07.2009.)*
- 6. pants.** (1) Reģistrā par vēlētāju iekļaujamas šādas ziņas:
- 1) personas kods;
 - 2) vēlētāja kods;
 - 2¹) dzimšanas datums;
 - 3) vārds (vārdi);
 - 4) uzvārds;
 - 5) pilsonība;
 - 6) ziņas par personu apliecinošu dokumentu:
 - a) dokumenta veids,
 - b) sērija un numurs,
 - c) izdošanas datums,
 - d) derīguma termiņš,
 - e) izdevējvalsts un izdevējiestāde;
 - 7) dzīvesvietas adrese;
 - 8) adrese ārvalstī, uz kuru izsūtāmi dokumenti balsošanai pa pastu, ja vēlētājs pieteicies balsot pa pastu;
 - 8¹) adrese ieslodzījuma vietā, uz kuru izsūtāmi dokumenti balsošanai pa pastu, ja vēlētājs pieteicies balsot pa pastu;
 - 9) ziņas par vēlēšanu iecirkni:
 - a) numurs,
 - b) adrese;
 - 10) kārtas numurs vēlēšanu iecirkņa vēlētāju sarakstā;

- 11) ziņas par iekļaušanu Reģistrā vai izslēgšanu no tā;
- 12) ziņas par kandidēšanu republikas pilsētas un novada domes vēlēšanās:
 - a) kandidāta pieteikšanas datums,
 - b) saraksta iesniedzējs — reģistrēta politiskā partija vai reģistrētu politisko partiju reģistrēta apvienība, vai divas vai vairākas reģistrētas politiskās partijas, kuras nav apvienojušās reģistrētā politisko partiju apvienībā, vai vēlētāju apvienības,
 - c) saraksta nosaukums,
 - d) pašvaldības administratīvā teritorija, kurā kandidē;
- 13) ziņas par kandidēšanu Eiropas Parlamenta vēlēšanās:
 - a) kandidāta pieteikšanas datums,
 - b) saraksta iesniedzējs — reģistrēta politiskā organizācija (partija) vai reģistrēta politisko organizāciju (partiju) apvienība.

- (2) Iekļaujot ziņas Reģistrā vai aktualizējot tās, papildus norāda ziņu iekļaušanas vai aktualizēšanas datumu un iemeslu.

(Ar grozījumiem, kas izdarīti ar 30.09.2004., 17.07.2008. un 26.02.2009. likumu, kas stājas spēkā 12.03.2009.)

7. pants. Centrālā vēlēšanu komisija 120 dienas pirms vēlēšanām iesniedz Pārvaldei ziņas par visiem izveidotajiem vēlēšanu iecirkņiem, norādot katra vēlēšanu iecirkņa numuru un adresi, kā arī triju dienu laikā informē to par visām izmaiņām šajās ziņās.

- (1) Pārvalde 120 dienas pirms vēlēšanām elektroniski apkopo un izsniedz pašvaldībām Iedzīvotāju reģistra datus par katras pašvaldības administratīvajā teritorijā esošo dzīvesvietu adresēs (ēkās) reģistrēto vēlētāju skaitu un iepriekšējās vēlēšanās reģistrēto vēlēšanu iecirkni.
- (2) Republikas pilsētas dome vai novada dome pārbauda un papildina vai maina Pārvaldes sniegtās ziņas ar tās administratīvajā teritorijā esošā vēlētāja dzīvesvietas adresei (ēkai) atbilstošā vēlēšanu iecirkņa numuru un Pārvaldes noteiktajā elektroniskā formā triju nedēļu laikā no minēto ziņu saņemšanas dienas iesniedz tās Pārvaldei, kura aktualizē Reģistrā iekļautās ziņas.

(Ar grozījumiem, kas izdarīti ar 30.09.2004. un 17.07.2008. likumu, kas stājas spēkā 01.07.2009.)

- (1) Pārvalde 90 dienas pirms vēlēšanām, pamatojoties uz Iedzīvotāju reģistrā esošajām ziņām, iekļauj Reģistrā ziņas par rīcībaspējīgiem Latvijas pilsoņiem, kuri kārtējo vēlēšanu dienā sasniegs 18 gadu vecumu.
- (2) Pārvalde 90 dienas pirms republikas pilsētas un novada domes vēlēšanām, pamatojoties uz Iedzīvotāju reģistrā esošajām ziņām, iekļauj Reģistrā ziņas par tiem rīcībaspējīgajiem Eiropas Savienības pilsoņiem, kuri nav Latvijas pilsoņi, bet ir reģistrēti Iedzīvotāju reģistrā un kuri kārtējo vēlēšanu dienā sasniegs 18 gadu vecumu.

(Ar grozījumiem, kas izdarīti ar 30.09.2004. un 17.07.2008. likumu, kas stājas spēkā 01.07.2009.)

10. pants. Centrālā vēlēšanu komisija ne vēlāk kā 20 dienas pirms Eiropas Parlamenta vēlēšanām iekļauj Reģistrā ziņas par Eiropas Savienības pilsoņiem, kuri nav Latvijas pilsoņi, bet kuri reģistrēti Iedzīvotāju reģistrā un attiecībā uz kuriem Centrālā vēlēšanu komisija likumā noteiktajā kārtībā pieņēmusi lēmumu par viņu iekļaušanu Reģistrā.

11. pants. Centrālā vēlēšanu komisija ne vēlāk kā 20 dienas pirms Eiropas Parlamenta vēlēšanām iekļauj Reģistrā ziņas par Eiropas Savienības pilsoņiem, kuri saskaņā ar 1961. gada 18. aprīļa Vīnes konvenciju par diplomātiskajiem sakariem un 1963. gada 24. aprīļa Vīnes konvenciju par konsulārajiem sakariem ir atbrīvoti no reģistrācijas Iedzīvotāju reģistrā un kuri ne vēlāk kā 30 dienas pirms vēlēšanām Ārlietu ministrijā pieteikušies balsot Eiropas Parlamenta vēlēšanās Latvijas Republikā.

- (1) Vēlēšanu komisija ziņas par republikas pilsētas un novada domes vēlēšanām pieteiktajiem kandidātiem Reģistrā iekļauj Centrālās vēlēšanu komisijas noteiktajā kārtībā.
- (2) Ziņas par Eiropas Parlamenta vēlēšanām pieteiktajiem kandidātiem Reģistrā iekļauj Centrālā vēlēšanu komisija.

(30.09.2004. likuma redakcijā ar grozījumiem, kas izdarīti ar 17.07.2008. un 26.02.2009. likumu, kas stājas spēkā 12.03.2009.)

- (1) Pārvalde ne vēlāk kā 75 dienas pirms vēlēšanām katram vēlēšanu iecirknim sagatavo sākotnējo vēlētāju sarakstu.

- (2) Iecirkņa vēlētāju sarakstā iekļauj visus vēlētājus, kuri deklarējuši dzīvesvietu attiecīgajam vēlēšanu iecirknim piederīgajās adresēs vai kuriem šajās iecirknim piederīgajās adresēs bijusi pēdējā reģistrētā dzīvesvietas adrese.
 - (3) Vēlētājus, kuri reģistrējuši savu dzīvesvietu ārvalstīs, iekļauj ārvalstīs dzīvojošo vēlētāju sarakstā.
 - (4) Republikas pilsētas un novada domes vēlēšanām iecirkņa vēlētāju sarakstā iekļauj tikai tos vēlētājus, kuri ir reģistrēti dzīvesvietā attiecīgajam vēlēšanu iecirknim piederīgajās adresēs.
 - (5) Ja republikas pilsētas un novada domes vēlēšanas notiek vienlaikus ar Eiropas Parlamenta vēlēšanām, vēlētājus, kuriem ir tiesības piedalīties abās vēlēšanās, iekļauj tā vēlēšanu iecirkņa sarakstā, kuram piederīgajās adresēs vēlētāji reģistrēti dzīvesvietā atbilstoši Pilsētas domes, novada domes un pagasta padomes vēlēšanu likuma nosacījumiem.
- (Ar grozījumiem, kas izdarīti ar 30.09.2004., 17.07.2008. un 26.02.2009. likumu, kas stājas spēkā 12.03.2009.)*

13. pants.

- (1) Pārvalde ne vēlāk kā 70 dienas pirms vēlēšanām nosūta vēlētājam pa pastu uz viņa dzīvesvietas adresi Latvijā informāciju par to, kura vēlēšanu iecirkņa vēlētāju sarakstā viņš iekļauts.
 - (2) Vēlētājiem, kuriem nav deklarētās dzīvesvietas vai kuri iekļauti ārvalstīs dzīvojošo vēlētāju sarakstā, šā panta pirmajā daļā minēto informāciju nenosūta.
 - (3) Pārvalde ne vēlāk kā 70 dienas pirms vēlēšanām nodrošina iespēju vēlētājam internetā bez maksas saņemt informāciju par to, kura vēlēšanu iecirkņa vēlētāju sarakstā viņš iekļauts.
- (Ar grozījumiem, kas izdarīti ar 26.02.2009. likumu, kas stājas spēkā 12.03.2009.)*

14. pants.

- (1) Vēlētājs balso tajā vēlēšanu iecirknī, kura vēlētāju sarakstā viņš iekļauts saskaņā ar Reģistrā ietvertajām ziņām.
 - (2) Republikas pilsētas un novada domes vēlēšanās vēlētājam ir tiesības mainīt vēlēšanu iecirkni, izraugoties jebkuru citu vēlēšanu iecirkni tās pašvaldības administratīvajā teritorijā, kurā viņš deklarējis savu dzīvesvietu vai kurā viņam atrodas likumā noteiktajā kārtībā reģistrēts nekustamais īpašums.
 - (3) Eiropas Parlamenta vēlēšanās vēlētājam ir tiesības mainīt vēlēšanu iecirkni, izvēloties jebkuru citu vēlēšanu iecirkni Latvijas teritorijā.
 - (4) Par savu vēlmi mainīt vēlēšanu iecirkni šā panta otrajā un trešajā daļā minētajos gadījumos vēlētājs ne vēlāk kā 25 dienas pirms vēlēšanām pats personiski iesniedz iesniegumu jebkurai pašvaldībai vai tās dzīvesvietas deklarēšanas iestādei.
 - (5) Ja republikas pilsētas un novada domes vēlēšanās vēlētājs izraugās vēlēšanu iecirkni tās pašvaldības administratīvajā teritorijā, kurā viņam atrodas likumā noteiktajā kārtībā reģistrēts nekustamais īpašums, viņš pašvaldībai vai tās dzīvesvietas deklarēšanas iestādei papildus uzrāda īpašumtiesības apliecinājošu dokumentu.
 - (6) Pašvaldība vai tās dzīvesvietas deklarēšanas iestāde, izmantojot tiešsaistes datu pārraidi, aktualizē Reģistrā iekļautās ziņas par vēlēšanu iecirkņa maiņu iesnieguma saņemšanas dienā.
 - (7) *(Izslēgta ar 30.09.2004. likumu.)*
- (Ar grozījumiem, kas izdarīti ar 30.09.2004., 11.05.2006., 17.07.2008. un 26.02.2009. likumu, kas stājas spēkā 12.03.2009.)*

15. pants.

- (1) Ja saņemts Eiropas Savienības pilsoņa iesniegums, kurā pieprasīts anulēt Reģistrā ierakstu par viņu, vai ja Eiropas Savienības pilsonis ir zaudējis tiesības vēlētajā Eiropas Savienības dalībvalstī, kuras pilsonis viņš ir, Centrālā vēlēšanu komisija izslēdz attiecīgās ziņas no Reģistra.
- (2) Pārvalde saskaņā ar Iedzīvotāju reģistrā ietverto informāciju iekļauj ziņas Reģistrā un aktualizē tās, ja:
 - 1) vēlētājs miris;
 - 2) vēlētājs atzīts par rīcībnespējīgu vai rīcībspējīgu;
 - 3) vēlētājs ieguvis vai zaudējis Latvijas pilsonību;
 - 4) vēlētājs mainījis vārdu (vārdus) vai uzvārdu;
 - 5) vēlētājs mainījis personu apliecinājošu dokumentu;
 - 6) vēlētājs zaudējis Eiropas Savienības pilsonību;
 - 7) zudis tiesiskais pamats vēlētāja reģistrācijai Iedzīvotāju reģistrā.
- (3) Iekšlietu ministrijas Informācijas centrs saskaņā ar Sodū reģistrā iekļauto informāciju atbilstoši attiecīgajam vēlēšanu likumam aktualizē Reģistrā iekļautās ziņas, ja vēlētājs izcieš sodu brīvības

- atņemšanas vietā vai ja vēlētājs ir aizdomās turēta, apsūdzēta vai tiesājama persona, pret kuru kā drošības līdzeklis piemērots apcietinājums.
- (4) Reģistrā iekļautās ziņas saskaņā ar šā panta pirmo, otro un trešo daļu aktualizē līdz pulksten 18 piektajā dienā pirms vēlēšanām.
(Ar grozījumiem, kas izdarīti ar 30.09.2004. un 26.02.2009. likumu, kas stājas spēkā 12.03.2009.)
- 16. pants.** (1) Pārvalde 15 dienas pirms vēlēšanām saskaņā ar Reģistrā esošo informāciju izveido vēlētāju sarakstus.
(2) Vēlētāju sarakstu saturu un formu apstiprina Centrālā vēlēšanu komisija.
(3) Vēlētāju sarakstus ar Latvijā reģistrētajiem vēlētājiem nosūta republikas pilsētu un novadu vēlēšanu komisijām.
(Ar grozījumiem, kas izdarīti ar 17.07.2008. likumu, kas stājas spēkā 01.07.2009.)
- 17. pants.** Pārvalde 10 dienas pirms vēlēšanām pa pastu nosūta vēlētājam uz viņa dzīvesvietas adresi Latvijā informāciju par to, kura vēlēšanu iecirkņa sarakstā viņš iekļauts, ja:
1) vēlētājs šajā likumā noteiktajā kārtībā paziņojis par vēlēšanu iecirkņa maiņu;
2) laika periodā no sākotnējo vēlētāju sarakstu sastādīšanas dienas vēlētājs ieguvis tiesības vēlēties attiecīgajās vēlēšanās.
- 18. pants.** Saņēmusi iesniegumu balsošanai pa pastu, vēlēšanu iecirkņa komisija balsošanai pa pastu tiešsaistes datu pārraides režīmā izdara Reģistrā atzīmi par vēlētāja pieteikšanos piedalīties attiecīgajās vēlēšanās, balsojot pa pastu, un norāda vēlētāja adresi ārvalstī, uz kuru izsūtāmi dokumenti balsošanai pa pastu.
- 19. pants.** (1) Pārvalde līdz pulksten 19 piektajā dienā pirms vēlēšanām nosūta Centrālajai vēlēšanu komisijai informāciju par tām personām, kuras iekļautas vēlēšanu komisijām nosūtītajos sarakstos, bet pēc sarakstu nosūtīšanas zaudējušas vai ieguvušas tiesības vēlēties attiecīgajās vēlēšanās.
(2) Centrālā vēlēšanu komisija informē vēlēšanu iecirkņus par izmaiņām vēlētāju sarakstos.
(3) Vēlēšanu komisijas izdara atzīmes vēlētāju sarakstos Centrālās vēlēšanu komisijas noteiktajā kārtībā.
(Ar grozījumiem, kas izdarīti ar 30.09.2004. likumu, kas stājas spēkā 14.10.2004.)
- 20. pants.** Reģistrā iekļautās ziņas tiek uzkrātas, nodotas valsts arhīvā vai iznīcinātas informācijas sistēmās tādā kārtībā, kāda noteikta normatīvajos aktos, kuri regulē dokumentēto datu arhivēšanu.
- 21. pants.** Lēmumu par personas iekļaušanu Reģistrā, atteikšanos iekļaut Reģistrā vai izslēgšanu no tā var pārsūdzēt tiesā Administratīvā procesa likumā noteiktajā kārtībā. Tiesa izskata pieteikumu ne vēlāk kā triju darbdienu laikā pēc lietas ierosināšanas. Tiesas spriedums izpildāms nekavējoties.
(Ar grozījumiem, kas izdarīti ar 11.05.2006. likumu, kas stājas spēkā 31.05.2006.)

Informatīva atsauce uz Eiropas Savienības direktīvu

(11.05.2006. likuma redakcijā, kas stājas spēkā 31.05.2006.)

Likumā iekļautas tiesību normas, kas izriet no Padomes 1993. gada 6. decembra direktīvas 93/109/EK, ar ko nosaka sīki izstrādātu kārtību balsstiesību un tiesību kandidēt Eiropas Parlamenta vēlēšanās izmantošanai Savienības pilsoņiem, kas dzīvo dalībvalstī, kuras pilsoņi tie nav.

Likums stājas spēkā 2004. gada 5. februārī.

Likums Saeimā pieņemts 2004. gada 22. janvārī.

Valsts prezidente **V.Viķe-Freiberga**

Rīgā 2004. gada 29. janvārī

Republikas pilsētu un novadu vēlēšanu komisiju un vēlēšanu iecirkņu komisiju likums

(Likuma nosaukums 13.11.2008. likuma redakcijā, kas stājas spēkā 29.11.2008.

Likuma nosaukuma jaunā redakcija stājas spēkā 01.07.2009.

Sk. 13.11.2008. likuma spēkā stāšanās laiku nosakošo normu.)

I nodaļa

Vispārīgie noteikumi

- 1. pants.**
- (1) Saeimas vēlēšanu, Eiropas Parlamenta vēlēšanu, tautas nobalsošanas, kā arī republikas pilsētas domes un novada domes (turpmāk — dome) vēlēšanu sagatavošanai katrā republikas pilsētā un novadā no vēlētājiem tiek izveidota attiecīgi republikas pilsētas vēlēšanu komisija un novada vēlēšanu komisija (turpmāk — vēlēšanu komisija) 7—15 locekļu sastāvā. Vēlēšanu komisijas locekļu skaitu nosaka attiecīgā dome.
 - (2) Vēlēšanu un tautas nobalsošanas sarīkošanai republikas pilsētās un novados Centrālās vēlēšanu komisijas noteiktajos termiņos tiek izveidotas vēlēšanu iecirkņu komisijas (turpmāk — iecirkņu komisijas) — katra septiņu locekļu sastāvā.
 - (3) Vēlēšanu iecirkņu skaitu un to atrašanās vietu pēc republikas pilsētas domes vai novada domes priekšlikuma apstiprina Centrālā vēlēšanu komisija. Dome paziņojumu par vēlēšanu iecirkņu atrašanās vietu izliek domes informācijas sniegšanas vietā, bet Centrālā vēlēšanu komisija iecirkņu sarakstu publicē laikrakstā "Latvijas Vēstnesis".
 - (4) Republikas pilsētās un novados, kur ir tikai viens vēlēšanu iecirknis, iecirkņa komisija netiek veidota, un tās pienākumus veic attiecīgās republikas pilsētas vai novada vēlēšanu komisija. Republikas pilsētās un novados, kur ir divi vēlēšanu iecirkņi, viena iecirkņa komisijas pienākumus veic attiecīgā vēlēšanu komisija, bet otra iecirkņa komisiju izveido Centrālās vēlēšanu komisijas noteiktajā kārtībā. Republikas pilsētās un novados, kur ir trīs vēlēšanu iecirkņi vai vairāk vēlēšanu iecirkņu, iecirkņu komisijas izveido Centrālās vēlēšanu komisijas noteiktajā kārtībā, un attiecīgā vēlēšanu komisija neveic iecirkņa komisijas pienākumus.
 - (5) Saeimas vēlēšanām un tautas nobalsošanai ārvalstīs Centrālā vēlēšanu komisija pēc Ārlietu ministrijas priekšlikuma izveido vēlēšanu iecirkņus Latvijas Republikas konsulārajās iestādēs, kā arī citās šim nolūkam piemērotās telpās. Centrālā vēlēšanu komisija pēc kuģa īpašnieka priekšlikuma var izveidot vēlēšanu iecirkņus uz kuģiem ar Latvijas karogu, kas pierakstīti Latvijas Republikā, ja šajos gadījumos iespējams nodrošināt Saeimas vēlēšanu likuma nosacījumu ievērošanu.
 - (6) Vēlēšanu komisija Centrālās vēlēšanu komisijas noteiktajā kārtībā var izveidot vienu iecirkņa komisiju vai vairākas iecirkņa komisijas balsošanas organizēšanai vēlētāju atrašanās vietā.
(Ar grozījumiem, kas izdarīti ar 19.06.1998., 02.11.2000., 13.06.2002., 29.01.2004. un 13.11.2008. likumu, kas stājas spēkā 29.11.2008. Pirmās, otrās, trešās un ceturtās daļas jaunā redakcija stājas spēkā 01.07.2009. Sk. 13.11.2008. likuma spēkā stāšanās laiku nosakošo normu.)
- 2. pants.**
- (1) Vēlēšanu komisijas kā pastāvīgas pašvaldību institūcijas darbojas visu attiecīgās domes pilnvaru laiku. Komisijas pilnvaras izbeidzas ar dienu, kad jaunievēlētā dome ir izveidojusi jaunu vēlēšanu komisiju.
 - (2) Vēlēšanu komisijas sastāvs tiek grozīts šajā likumā noteiktajā kārtībā.
 - (3) Iecirkņu komisijas darbojas Centrālās vēlēšanu komisijas noteiktajā kārtībā.
(Ar grozījumiem, kas izdarīti ar 13.06.2002. un 13.11.2008. likumu, kas stājas spēkā 29.11.2008.)
- 3. pants.**
- (1) Vēlēšanu komisiju un iecirkņu komisiju darbība Saeimas vēlēšanu, Eiropas Parlamenta vēlēšanu un tautas nobalsošanas sagatavošanā un sarīkošanā tiek finansēta no valsts budžeta Centrālās vēlēšanu komisijas noteiktajā kārtībā.
 - (2) Vēlēšanu komisiju un iecirkņu komisiju darbība domes vēlēšanu sagatavošanā un sarīkošanā tiek finansēta attiecīgi no republikas pilsētas vai novada budžeta.

(2¹) Ja Saeimas vēlēšanas, Eiropas Parlamenta vēlēšanas vai tautas nobalsošana notiek vienlaikus ar kārtējām domes vēlēšanām, atlīdzība vēlēšanu komisijām, iecirkņu komisijām un Centrālās vēlēšanu komisijas noteiktajā kārtībā pieaicinātajām personām tiek finansēta no valsts budžeta Centrālās vēlēšanu komisijas noteiktajā kārtībā, bet visi vēlēšanu komisiju darbības nodrošināšanai nepieciešamo preču un pakalpojumu iegādes izdevumi un telpu uzturēšanas izdevumi tiek finansēti no republikas pilsētas vai novada budžeta.

(3) *(Izslēgta ar 19.06.1998. likumu.)*

(4) *(Izslēgta ar 19.06.1998. likumu.)*

(5) Vēlēšanu (balsošanas) sarīkošanai nepieciešamās materiālās vērtības ir pašvaldības manta. Vēlēšanu (balsošanas) sarīkošanai nepieciešamās valsts vai pašvaldības īpašumā (valdījumā) esošās telpas ierādāmas bez nomas maksas.

(Ar grozījumiem, kas izdarīti ar 19.06.1998., 02.11.2000., 13.06.2002., 29.01.2004., 13.11.2008. un 13.12.2012. likumu, kas stājas spēkā 11.01.2013.)

4. pants.

(1) Katrai vēlēšanu komisijai ir zīmogs ar papildinātā valsts mazā ģerboņa attēlu un attiecīgās komisijas nosaukumu.

(2) Iecirkņu komisiju zīmogu paraugus un izmantošanas kārtību nosaka Centrālā vēlēšanu komisija.

II nodaļa

Vēlēšanu komisijas un iecirkņa komisijas izveidošana un tas sastāva grozīšana

5. pants.

(1) Republikas pilsētas vai novada vēlēšanu komisiju ievēlē attiecīgās republikas pilsētas dome vai novada dome triju mēnešu laikā pēc domes ievēlēšanas vai viena mēneša laikā pēc domes izveidošanas.

(2) Iecirkņa komisiju izveido attiecīgās republikas pilsētas vai novada vēlēšanu komisija Centrālās vēlēšanu komisijas noteiktajā kārtībā.

(3) Saeimas vēlēšanām un tautas nobalsošanai ārvalstīs Centrālā vēlēšanu komisija no attiecīgo konsulāro iestāžu ieteiktajiem Latvijas pilsoņiem ieceļ iecirkņu komisijas. Ja vēlēšanu iecirkņus izveido uz kuģiem, Centrālā vēlēšanu komisija ieceļ iecirkņu komisijas no Latvijas pilsoņiem pēc attiecīgā kuģa īpašnieka ieteikuma.

(4) Šā panta trešajā daļā paredzētajos gadījumos par iecirkņa komisijas skaitlisko sastāvu Centrālā vēlēšanu komisija vienojas attiecīgi ar konsulāro iestādi vai kuģa īpašnieku, tomēr iecirkņa komisijā nedrīkst būt mazāk par trim un vairāk par septiņiem locekļiem.

(5) Eiropas Parlamenta vēlēšanām ārvalstīs Ārlietu ministrija ieceļ vēlēšanu iecirkņa komisiju balsošanai pa pastu septiņu locekļu sastāvā.

(Ar grozījumiem, kas izdarīti ar 19.06.1998., 02.11.2000., 29.01.2004. un 13.11.2008. likumu, kas stājas spēkā 29.11.2008. Pirmās daļas jaunā redakcija stājas spēkā 01.07.2009. Sk. 13.11.2008. likuma spēkā stāšanās laiku nosakošo normu.)

6. pants.

(1) Vēlēšanu komisijas un iecirkņu komisijas izveidojamas no Latvijas pilsoņiem, kuri prot latviešu valodu un kuriem ir vismaz vispārējā vidējā izglītība.

(2) Par vēlēšanu komisijas vai iecirkņa komisijas locekli nevar būt Saeimas, attiecīgās republikas pilsētas domes vai novada domes deputāts.

(3) Par iecirkņa komisijas locekli nevar būt persona, kura ir pieteikta par deputāta kandidātu vai ir kandidātu saraksta iesniedzēja.

(4) Viena un tā pati persona, izņemot 1. panta ceturtajā daļā noteiktos gadījumus, nevar būt vairākās komisijās.

(5) Republikas pilsētu un novadu vēlēšanu komisiju un vēlēšanu iecirkņu komisiju priekšsēdētāji, sekretāri un komisiju locekļi nav uzskatāmi par valsts amatpersonām likuma "Par interešu konflikta novēršanu valsts amatpersonu darbībā" izpratnē.

(Ar grozījumiem, kas izdarīti ar 19.06.1998., 02.11.2000., 13.06.2002., 29.01.2004. un 13.11.2008. likumu, kas stājas spēkā 29.11.2008. Otrās un piektās daļas jaunā redakcija stājas spēkā 01.07.2009. Sk. 13.11.2008. likuma spēkā stāšanās laiku nosakošo normu.)

- 7. pants.**
- (1) Tiesības izvirzīt un pieteikt savus pārstāvjus vēlēšanu komisijā ir reģistrēto politisko partiju vai to apvienību centrālajām pastāvīgi funkcionējošām vadības institūcijām, kā arī katram attiecīgās domes deputātam vai ne mazāk kā 10 balsstiesīgiem Latvijas pilsoņiem (turpmāk — vēlētāju grupa).
 - (2) Katras politiskās partijas vai politisko partiju apvienības, deputāta vai vēlētāju grupas izvirzīto un pieteikto kandidātu skaits nedrīkst būt lielāks par attiecīgajā vēlēšanu komisijā ievēlējamo locekļu skaitu.
(13.11.2008. likuma redakcijā, kas stājas spēkā 29.11.2008. panta jaunā redakcija stājas spēkā 01.07.2009. Sk. 13.11.2008. likuma spēkā stāšanās laiku nosakošo normu.)
- 8. pants.**
- (1) Pieteikumā jānorāda vēlēšanu komisijas locekļa kandidāta vārds, uzvārds, personas kods, dzīvesvietas adrese, darbavieta un profesija (nodarbošanās), ziņas par piedalīšanos vēlēšanu sagatavošanā un sarīkošanā agrāk. Pieteikumam pievienojams katra kandidāta rakstveida paziņojums, ka viņš piekrīt savas kandidatūras pieteikšanai un savu personas datu apstrādei, kas veicama saskaņā ar šā likuma prasībām.
 - (2) Ja kandidātu izvirza vēlētāju grupa, pieteikums jāparaksta katram vēlētājam, norādot savu vārdu, uzvārdu, personas kodu un dzīvesvietas adresi.
 - (3) Ja kandidātu izvirza politiskā partija vai politisko partiju apvienība, pieteikumam pievienojams arī izraksts no tās centrālās pastāvīgi funkcionējošās vadības institūcijas lēmuma.
(Ar grozījumiem, kas izdarīti ar 13.06.2002. un 13.11.2008. likumu, kas stājas spēkā 29.11.2008. Trešās daļas jaunā redakcija stājas spēkā 01.07.2009. Sk. 13.11.2008. likuma spēkā stāšanās laiku nosakošo normu.)
- 9. pants.**
- Vēlēšanu komisijas locekļu kandidātu pieteikšanas termiņu nosaka attiecīgā dome. Republikas pilsētas dome attiecīgu paziņojumu publicē laikrakstā "Latvijas Vēstnesis", bet novada dome to izliek redzamā vietā pie domes un pilsētas vai pagasta pārvaldes ēkām.
(13.11.2008. likuma redakcijā, kas stājas spēkā 29.11.2008. panta jaunā redakcija stājas spēkā 01.07.2009. Sk. 13.11.2008. likuma spēkā stāšanās laiku nosakošo normu.)
- 10. pants.**
- (1) Dome pārbauda, vai pieteiktais kandidāts atbilst likumā noteiktajām prasībām (6. pants).
 - (2) Par katru kandidātu balso atsevišķi. Par ievēlētiem uzskatāmi tie kandidāti, kuri saņēmuši visvairāk balsu, taču ne mazāk, kā nepieciešams lēmuma pieņemšanai.
 - (3) Tie kandidāti, kuri saņēmuši ievēlēšanai nepieciešamo balsu skaitu, bet neiekļūst vēlēšanu komisijā, tiek iekļauti vēlēšanu komisijas locekļu kandidātu sarakstā.
 - (4) Vēlēšanu komisijas un iecirkņa komisijas locekļiem dome izsniedz Centrālās vēlēšanu komisijas apstiprināta parauga apliecības.
 - (5) Dome par vēlēšanu komisijas izveidošanu un tās sastāvu piecu dienu laikā pēc vēlēšanu komisijas ievēlēšanas paziņo Centrālajai vēlēšanu komisijai. Paziņojumā jānorāda informācija, kas par katru komisijas locekli sniegta pieteikumā (8. panta pirmā daļa).
(Ar grozījumiem, kas izdarīti ar 13.06.2002., 29.01.2004. un 13.11.2008. likumu, kas stājas spēkā 29.11.2008.)
- 11. pants.**
- (1) Vēlēšanu komisijas loceklis var izbeigt darbību komisijā, iesniedzot par to pieteikumu attiecīgās republikas pilsētas domei vai novada domei.
 - (2) Ja vēlēšanu komisijas loceklis nepilda savus pienākumus vai pilda tos nolaidīgi, izdara pārkāpumus vai ja tiek konstatēti apstākļi, kas minēti šā likuma 6. pantā un ierobežo viņa tiesības tikt ievēlētam, šo vēlēšanu komisijas locekli var atsaukt pēc Centrālās vēlēšanu komisijas, attiecīgās vēlēšanu komisijas vai tās priekšsēdētāja ierosinājuma.
 - (3) Lēmumu par vēlēšanu komisijas locekļa atsaukšanu pieņem dome, kura ir izveidojusi attiecīgo komisiju. Ja ierosinājums par vēlēšanu komisijas locekļa atsaukšanu saņemts pēc vēlēšanu vai tautas nobalsošanas izsludināšanas, domes priekšsēdētājs triju dienu laikā sasauc domes sēdi.
 - (4) Ja vēlēšanu komisijas loceklis savu darbību komisijā ir izbeidzis vai ir atsaukts no tās, dome pieņem lēmumu par komisijas locekļa kandidāta uzaicināšanu vai jaunu vēlēšanu komisijas kandidātu pieteikšanas termiņa izsludināšanu. Ja vēlēšanu komisijas loceklis savu darbību komisijā ir apturējis, jautājumu par viņa aizstāšanu ar vēlēšanu komisijas locekļa kandidātu izlemj dome.
(Ar grozījumiem, kas izdarīti ar 19.06.1998., 02.11.2000., 29.01.2004. un 13.11.2008. likumu, kas stājas spēkā 29.11.2008. Pirmās daļas jaunā redakcija stājas spēkā 01.07.2009. Sk. 13.11.2008. likuma spēkā stāšanās laiku nosakošo normu.)

III nodaļa

Vēlēšanu komisijas un iecirkņa komisijas darbības organizācija

- 12. pants.** (1) Vēlēšanu komisijas pirmo sēdi sasauc attiecīgās domes priekšsēdētājs vai viņa pilnvarota persona.
(2) Pirmajā sēdē vēlēšanu komisija no sava vidus ievēlē komisijas priekšsēdētāju un sekretāru.
(Ar grozījumiem, kas izdarīti ar 13.11.2008. likumu, kas stājas spēkā 29.11.2008.)
- 13. pants.** (1) Vēlēšanu vai tautas nobalsošanas sagatavošanā un sarīkošanā vēlēšanu komisijas un iecirkņu komisijas savu darbību uzsāk un beidz Centrālās vēlēšanu komisijas noteiktajā kārtībā.
(2) *(Izslēgta ar 19.06.1998. likumu.)*
(Ar grozījumiem, kas izdarīti ar 19.06.1998. un 13.06.2002. likumu, kas stājas spēkā 17.07.2002.)
- 14. pants.** (1) Vēlēšanu komisijas un iecirkņa komisijas darbu vada un komisijas sēdes sasauc tās priekšsēdētājs.
(2) Komisijas priekšsēdētāja prombūtnē viņa pienākumus pilda komisijas sekretārs, bet sekretāra pienākumus šādā gadījumā komisija uzdod veikt vienam no komisijas locekļiem.
- 15. pants.** (1) Vēlēšanu komisijas un iecirkņa komisijas sēdes ir atklātas.
(2) Netraucējot komisijas darbu, sēdē var būt klāt žurnālisti, reģistrēto politisko partiju un to apvienību pilnvarotas personas, viens no kandidātu saraksta iesniedzējiem. Vēlēšanu komisijas sēdē var būt klāt vēlētāji (balsotāji), ja viņi ir saņēmuši attiecīgās vēlēšanu komisijas priekšsēdētāja atļauju.
(3) Vēlēšanu komisijas sēdē ir tiesības piedalīties Centrālās vēlēšanu komisijas locekļiem vai tās pilnvarotām personām.
(4) Iecirkņa komisijas sēdē ir tiesības piedalīties Centrālās vēlēšanu komisijas un attiecīgās republikas pilsētas vai novada vēlēšanu komisijas locekļiem un šo komisiju pilnvarotām personām.
(Ar grozījumiem, kas izdarīti ar 19.06.1998., 02.11.2000., 29.01.2004. un 13.11.2008. likumu, kas stājas spēkā 29.11.2008. Grozījumi otrajā daļā attiecībā uz vārdu "politisko organizāciju (partiju)" aizstāšanu ar vārdiem "politisko partiju" un ceturtās daļas jaunā redakcija stājas spēkā 01.07.2009. Sk. 13.11.2008. likuma spēkā stāšanās laiku nosakošo normu.)
- 16. pants.** Vēlēšanu komisija un iecirkņa komisija lēmumus pieņem, atklāti balsojot. Lēmums ir pieņemts, ja "par" nobalso vairākums no komisijas locekļu kopskaita. Balsīm sadaloties līdzīgi, izšķiroša ir komisijas priekšsēdētāja balss. Komisijas loceklis, kurš nepiekrīt lēmumam, ir tiesīgs pievienot protokolam rakstveidā savu atsevišķo viedokli.
- 17. pants.** (1) Vēlēšanu komisijas un iecirkņa komisijas sēdē raksta sēdes protokolu, kuru paraksta komisijas priekšsēdētājs un sekretārs. Komisijas lēmumi ierakstāmi protokolā.
(2) Sēžu protokoliem jautājumu izskatīšanas secībā pievienojami dokumenti, kas attiecas uz izskatāmo jautājumu (sūdzības, akti, izziņas, vēlēšanu zīmes paraugs u. tml.). Sēžu protokoli sistematizējami lietā hronoloģiskā secībā.
(3) Katram deputātu kandidātu sarakstam domes vēlēšanās iekārtojama atsevišķa lieta. Šajā lietā ievietojams kandidātu saraksts, dokumenti, kas attiecas uz sarakstu kopumā (bankas kvīts, iesniedzēju pilnvarojums), un pēc tam visi dokumenti, kas attiecas uz katru deputāta kandidātu (paziņojumi, deklarācijas u. c.), tādā secībā, kādā viņi ietverti sarakstā.
(4) Minētie dokumenti nododami pašvaldības lietvedībā, kas tos sagatavo un nodod arhīvā pastāvīgai glabāšanai.
(Ar grozījumiem, kas izdarīti ar 19.06.1998. un 13.11.2008. likumu, kas stājas spēkā 29.11.2008.)
- 18. pants.** (1) Vēlēšanu komisijas un iecirkņa komisijas priekšsēdētājs:
1) pārstāv komisiju valsts un pašvaldību iestādēs, kā arī attiecībās ar fiziskajām un juridiskajām personām;
2) pieņem vēlētājus jautājumos, kas saistīti ar attiecīgās komisijas darbību;
3) rīkojas ar komisijai iedalītajiem finansu līdzekļiem un materiālajām vērtībām;
4) informē augstāka līmeņa vēlēšanu komisiju un attiecīgo pašvaldību par savu darbību;
5) pilda citus ar vēlēšanām vai nobalsošanu saistītus pienākumus.
(2) Vēlēšanu komisijas priekšsēdētājs un iecirkņa komisijas priekšsēdētājs ir atbildīgs par komisijas darbu kopumā, bet it īpaši par balsošanas rezultātu pareizu aprēķināšanu un to materiālo vērtību saglabāšanu, kas nodotas attiecīgās komisijas rīcībā.

- 19. pants.**
- (1) Vēlēšanu komisijas sekretārs un iecirkņa komisijas sekretārs raksta sēžu protokolus un kārtu pārējo komisijas dokumentāciju.
 - (2) Komisijas sekretāra prombūtnē viņa pienākumus veic kāds no komisijas locekļiem saskaņā ar komisijas lēmumu.
 - (3) Komisijas sekretārs ir atbildīgs par dokumentu pareizu sakārtošanu un saglabāšanu līdz to nodošānai pašvaldības lietvedībā.
- 20. pants.**
- (1) Vēlēšanu komisijas locekļiem ir tiesības ierosināt jautājuma izskatīšanu komisijas sēdē, piedalīties izskatāmo jautājumu apspriešanā, vēlēšanu komisijas priekšsēdētāja uzdevumā pārbaudīt attiecīgās iecirkņa komisijas darbību.
 - (2) Ja vēlēšanu komisijas loceklis tiek pieteikts par deputāta kandidātu vai viņš ir kandidātu saraksta iesniedzējs, viņa darbība komisijā apturama, tas ir, viņam nav tiesību piedalīties vēlēšanu komisijas darbībā ar kandidātu saraksta iesniegšanas dienu.
 - (3) Par pārkāpumiem, kas saistīti ar darbību vēlēšanu komisijā vai iecirkņa komisijā, tās loceklis ir saucams pie atbildības saskaņā ar likumu.
(Ar grozījumiem, kas izdarīti ar 19.06.1998. un 29.01.2004. likumu, kas stājas spēkā 12.02.2004.)
- 21. pants.**
- (1) Vēlēšanu komisijas un iecirkņa komisijas priekšsēdētājs, sekretārs un citi komisijas locekļi laikā, kad viņi pilda ar vēlēšanām saistītos pienākumus, atbrīvojami no pienākumiem savā pamatdarba vietā, saglabājot viņu amatu (darbvietu).
 - (2) Par laiku, kurā vēlēšanu komisijas un iecirkņa komisijas priekšsēdētājs, sekretārs un citi komisijas locekļi pilda savus pienākumus komisijā, viņi saņem atlīdzību.
 - (3) Atlīdzības apmēru vēlēšanu komisijas un iecirkņa komisijas priekšsēdētājam, sekretāram un komisijas locekļiem Saeimas vēlēšanu, Eiropas Parlamenta vēlēšanu un tautas nobalsošanas sagatavošanā nosaka Centrālā vēlēšanu komisija pēc Ministru kabineta noteikumiem, bet pārējos gadījumos — attiecīgā dome.
 - (3¹) Ja Saeimas vēlēšanas, Eiropas Parlamenta vēlēšanas vai tautas nobalsošana notiek vienlaikus ar kārtējām domes vēlēšanām, atlīdzības apmēru vēlēšanu komisijas un iecirkņa komisijas priekšsēdētājam, sekretāram un komisijas locekļiem par darbu domes vēlēšanu sagatavošanā nosaka Centrālā vēlēšanu komisija atbilstoši Ministru kabineta noteikumiem.
 - (4) Vēlēšanu komisiju saimniecisko izdevumu tāmē Centrālās vēlēšanu komisijas noteiktajā kārtībā iekļaujami līdzekļi, kas nepieciešami vēlēšanu komisiju un iecirkņu komisiju locekļu nepārtrauktas darbības nodrošināšanai balsošanas procesa un balsu skaitīšanas laikā. Ēdināšanas izdevumus vēlēšanu komisiju un iecirkņu komisiju locekļiem kompensē Ministru kabineta noteiktajā apmērā.
(Ar grozījumiem, kas izdarīti ar 13.06.2002., 29.01.2004., 13.11.2008. un 13.12.2012. likumu, kas stājas spēkā 11.01.2013.)
- 22. pants.**
- Balsošanas procesa un balsu skaitīšanas nodrošināšanai vēlēšanu komisija var pieaicināt valsts civildienesta ierēdņus un citus speciālistus no vēlētāju vidus. Ar viņiem attiecīgās vēlēšanu komisijas priekšsēdētājs noslēdz līgumu, kurā noteiktas viņu tiesības un pienākumi, kā arī atlīdzība tāmē paredzēto līdzekļu ietvaros.
(Ar grozījumiem, kas izdarīti ar 14.09.2006. likumu, kas stājas spēkā 22.09.2006.)

IV nodaļa

Vēlēšanu komisijas kompetence

- 23. pants.**
- (1) Republikas pilsētu un novadu vēlēšanu komisijas nodrošina Saeimas vēlēšanu, Eiropas Parlamenta vēlēšanu un attiecīgās domes vēlēšanu, kā arī likumā paredzētajos gadījumos — tautas nobalsošanas sagatavošanu un sarīkošanu.
 - (2) Vēlēšanu komisijai kā publisko tiesību subjektam ir atļauta tikai tāda darbība, kas paredzēta likumā un citos normatīvajos aktos.
 - (3) Vēlēšanu komisijas pilda pienākumus, kas noteikti:
 - 1) šajā likumā;
 - 2) Saeimas vēlēšanu likumā;

- 2¹) Eiropas Parlamenta vēlēšanu likumā;
 - 3) Republikas pilsētas domes un novada domes vēlēšanu likumā;
 - 4) likumā "Par tautas nobalsošanu un likumu ierosināšanu";
 - 5) *(izslēgts ar 19.06.1998. likumu);*
 - 6) Centrālās vēlēšanu komisijas instrukcijās.
- (4) Vēlēšanu komisijām ir obligāti Centrālās vēlēšanu komisijas lēmumi un rikojumi.
(Ar grozījumiem, kas izdarīti ar 19.06.1998., 02.11.2000., 29.01.2004. un 13.11.2008. likumu, kas stājas spēkā 29.11.2008. Pirmās daļas un trešās daļas 3. punkta jaunā redakcija stājas spēkā 01.07.2009. Sk. 13.11.2008. likuma spēkā stāšanās laiku nosakošo normu.)

24. pants.

- (1) Saeimas vēlēšanu un Eiropas Parlamenta vēlēšanu sagatavošanā vēlēšanu komisijas:
- 1) izskata jautājumus, kas saistīti ar vēlēšanu sagatavošanu un sarīkošanu attiecīgajā administratīvajā teritorijā;
 - 2) kontrolē, lai visos vēlēšanu iecirkņos būtu iekārtotas likuma prasībām atbilstošas vēlēšanu telpas;
 - 3) sniedz palīdzību iecirkņu komisiju nodrošināšanā ar transportu, sakaru un citiem tehniskajiem līdzekļiem un apsardzi;
 - 4) nogādā iecirkņu komisijām pieteikto deputātu kandidātu sarakstus, vēlēšanu zīmes, aplokšnes un citus vēlēšanu materiālus;
 - 5) *(izslēgts ar 29.01.2004. likumu);*
 - 6) sakarā ar saņemtajām sūdzībām vai pēc savas iniciatīvas pārbauda vēlēšanu rezultātus atsevišķos vēlēšanu iecirkņos;
 - 7) informē vēlētājus par vēlēšanu kārtību;
 - 8) izskata sūdzības un iesniegumus par attiecīgo vēlēšanu komisiju (iecirķņu komisiju) lēmumiem un darbību;
 - 8¹) pēc vēlēšanu pabeigšanas Centrālās vēlēšanu komisijas noteiktajā kārtībā saņem no iecirkņu komisijām balsu skaitīšanas protokolus un citus materiālus, pārbauda iecirkņu komisiju protokolus un nogādā tos Centrālajai vēlēšanu komisijai;
 - 8²) sniedz Centrālajai vēlēšanu komisijai noteiktas formas pārskatu par finanšu līdzekļu izlietošanu;
 - 9) pilda citus ar attiecīgajām vēlēšanām saistītus pienākumus.
- (2) *(Izslēgta ar 13.11.2008. likumu.)*
(13.06.2002. likuma redakcijā ar grozījumiem, kas izdarīti ar 29.01.2004. un 13.11.2008. likumu, kas stājas spēkā 29.11.2008. Pirmās daļas 8.¹ un 8.² punkts stājas spēkā un otrā daļa zaudē spēku 01.07.2009. Sk. 13.11.2008. likuma spēkā stāšanās laiku nosakošo normu.)

25. pants.

- (1) Republikas pilsētas un novada vēlēšanu komisija atbilstoši Republikas pilsētas domes un novada domes vēlēšanu likumam Centrālās vēlēšanu komisijas noteiktajā kārtībā:
- 1) pieņem, reģistrē un publicē deputātu kandidātu sarakstus normatīvajos aktos noteiktajā kārtībā;
 - 2) apstiprina vēlēšanu zīmju saturu, nodrošina vēlēšanu zīmju izgatavošanu un nogādāšanu iecirkņu komisijām;
 - 3) nosaka vēlēšanu iecirkni, kurā notiek balsošana pirms vispārējās vēlēšanu dienas;
 - 4) kontrolē iecirkņu komisiju darbību un sniedz šīm komisijām palīdzību to nodrošināšanā ar transportu, sakaru un citiem tehniskajiem līdzekļiem un apsardzi;
 - 5) sakarā ar saņemtajām sūdzībām vai pēc savas iniciatīvas pārbauda vēlēšanu rezultātus atsevišķos vēlēšanu iecirkņos;
 - 6) informē vēlētājus par vēlēšanu kārtību;
 - 7) izskata ar vēlēšanām saistītas sūdzības un iesniegumus;
 - 8) ir tiesīga izskatīt jebkuru ar vēlēšanu sagatavošanu un vadīšanu saistītu jautājumu;
 - 9) pēc vēlēšanu pabeigšanas saņem no iecirkņu komisijām balsu skaitīšanas protokolus un citus materiālus, pārbauda iecirkņu komisiju protokolus, saskaita vēlēšanu rezultātus attiecīgi republikas pilsētā vai novadā;

- 10) apstiprina vēlēšanu rezultātus, nosaka ievēlētos deputātus un notikušo vēlēšanu rezultātus publicē normatīvajos aktos noteiktajā kārtībā;
- 11) nosūta savu lēmumu par vēlēšanu rezultātu apstiprināšanu kopā ar vēlēšanu komisijas protokoliem Centrālajai vēlēšanu komisijai;
- 12) pilda citus ar domes vēlēšanām saistītus pienākumus;
- 13) pilda citus ar domes vēlēšanām saistītus pienākumus.

(2) *(Izslēgta ar 13.11.2008. likumu.)*

(Ar grozījumiem, kas izdarīti ar 19.06.1998., 02.11.2000., 13.06.2002., 29.01.2004. un 13.11.2008. likumu, kas stājas spēkā 29.11.2008. Pirmās daļas ievaddaļas un 2., 3., 4., 5., 6., 7., 8., 9., 11. un 12. punkta jaunā redakcija stājas spēkā, un otrā daļa zaudē spēku 01.07.2009. Sk. 13.11.2008. likuma spēkā stāšanās laiku nosakošo normu.)

26. pants.

Saskaņā ar likumu “Par tautas nobalsošanu un likumu ierosināšanu”, ja ne mazāk kā 10 000 balsstiesīgo Latvijas pilsoņu ierosinājuši pilnīgi izstrādātu likumprojektu vai Satversmes grozījumu projektu, kā arī gadījumos, kad Valsts prezidents ir apturējis likuma publicēšanu, Centrālās vēlēšanu komisijas noteiktajā kārtībā republikas pilsētu un novadu vēlēšanu komisijas:

- 1) nodrošina iespēju vēlētājiem parakstīties parakstu vākšanas lapās un nosūta tās Centrālajai vēlēšanu komisijai;
- 2) sniedz Centrālajai vēlēšanu komisijai noteiktas formas pārskatu par finanšu līdzekļu izlietošanu;
- 3) pilda citus ar tautas nobalsošanu un likumu ierosināšanu saistītus pienākumus.

(13.11.2008. likuma redakcijā, kas stājas spēkā 29.11.2008. panta jaunā redakcija stājas spēkā 01.07.2009. Sk. 13.11.2008. likuma spēkā stāšanās laiku nosakošo normu.)

27. pants.

(Izslēgts ar 19.06.1998. likumu, kas stājas spēkā 22.07.1998.)

V nodaļa

Iecirkņa komisijas darbība

28. pants.

(1) Vēlēšanu, tautas nobalsošanas sagatavošanas laikā iecirkņu komisija:

- 1) nodrošina, lai vēlēšanu (balsošanas) telpas būtu iekārtotas un apgādātas ar visu aizklātai balsošanai nepieciešamo aprīkojumu;
- 2) atbilstoši likumiem nodrošina vēlētājiem (balsotājiem) iespēju iepazīties ar kandidātu sarakstiem, vēlēšanu zīmju vai balsošanas zīmju paraugiem un citiem likumā paredzētajiem vēlēšanu dokumentiem;
- 3) nodrošina vēlēšanu vai balsošanas zīmju saglabāšanu līdz vēlēšanu (balsošanas) dienai.

(Ar grozījumiem, kas izdarīti ar 19.06.1998. likumu, kas stājas spēkā 22.07.1998.)

29. pants.

Vēlēšanu (balsošanas) dienā iecirkņa komisija nodrošina brīvu un netraucētu balsošanas norisi atbilstoši likuma un Centrālās vēlēšanu komisijas noteiktajai kārtībai un izskata vēlētāju (balsotāju) iesniegtās sūdzības un protestus.

30. pants.

Par vēlēšanu (balsošanas) gaitu iecirkņa komisija raksta protokolu, atzīmējot tajā visus starpgadījumus un traucējumus, kā arī vēlētāju (balsotāju) sūdzības, protestus un sakarā ar tiem pieņemtos lēmumus.

31. pants.

Pēc vēlēšanu iecirkņu slēgšanas iecirkņa komisija Centrālās vēlēšanu komisijas noteiktajā kārtībā nodrošina nodoto balsu saskaitīšanu un nogādā balsu skaitīšanas protokolu kopā ar citiem materiāliem attiecīgi republikas pilsētas vai novada vēlēšanu komisijai.

(13.11.2008. likuma redakcijā, kas stājas spēkā 29.11.2008. panta jaunā redakcija stājas spēkā 01.07.2009. Sk. 13.11.2008. likuma spēkā stāšanās laiku nosakošo normu.)

VI nodaļa

Vēlēšanu komisijas vai iecirkņa komisijas lēmumu apstrīdēšana un pārsūdzēšana

(Nodaļas nosaukums 14.09.2006. likuma redakcijā, kas stājas spēkā 22.09.2006.)

32. pants. Vēlēšanu komisijas vai iecirkņa komisijas lēmumu likumā noteiktajā kārtībā var apstrīdēt Centrālajā vēlēšanu komisijā. Centrālās vēlēšanu komisijas lēmumu par vēlēšanu komisijas vai iecirkņa komisijas lēmumu likumā noteiktajā kārtībā var pārsūdzēt tiesā.

(14.09.2006. likuma redakcijā, kas stājas spēkā 22.09.2006.)

33. pants. Tiesības apstrīdēt un pārsūdzēt šā likuma 32. pantā minētos lēmumus ir:

- 1) vēlēšanās — kandidātu sarakstu iesniedzējiem un pieteiktajiem kandidātiem;
- 2) tautas nobalsošanā par likumprojektu vai Satversmes grozījumu projektu — personai, kas iesniegusi Centrālajai vēlēšanu komisijai ne mazāk kā 10 000 balsstiesīgo Latvijas pilsoņu parakstītu pilnīgi izstrādātu likumprojektu vai Satversmes grozījumu projektu;
- 3) tautas nobalsošana par Saeimas atļaušanu — ne mazāk kā vienai trešdaļai Saeimas deputātu;
- 4) *(izslēgts ar 19.06.1998. likumu).*

(Ar grozījumiem, kas izdarīti ar 19.06.1998., 29.01.2004. un 14.09.2006. likumu, kas stājas spēkā 22.09.2006.)

34. pants. *(Izslēgts ar 29.01.2004. likumu, kas stājas spēkā 12.02.2004.)*

Pārejas noteikums

Novada vēlēšanu komisijā, ko izveido 2009. gada 6. jūnijā paredzētajām domes vēlēšanām, var ievēlēt arī personas, kuras ir pēc 2005. gada pašvaldību vēlēšanām izveidotās pilsētas, rajona, novada vai pagasta vēlēšanu komisijas locekļi.

(13.11.2008. likuma redakcijā, kas stājas spēkā 29.11.2008.)

Likums Saeimā pieņemts 1995. gada 10. maijā.

Valsts prezidents **G. Ulmanis**

Rīgā 1995. gada 19. maijā

2013. gada 1. jūnija republikas pilsētas domes un novada domes vēlēšanu kandidātu sarakstu iesniegšanas instrukcija

I. Vispārīgi noteikumi

1. Deputātu kandidātu (turpmāk – kandidātu) saraksti 2013. gada 1. jūnija domes vēlēšanām iesniedzami republikas pilsētu un novadu vēlēšanu komisijām atbilstīgi Republikas pilsētas domes un novada domes vēlēšanu likumam (turpmāk – likums). Kandidātu saraksti iesniedzami, sākot no 2013. gada 12. aprīļa. Pēdējā kandidātu sarakstu iesniegšanas diena ir 2013. gada 22. aprīlis. Republikas pilsētas vai novada vēlēšanu komisija nosaka darba laiku kandidātu sarakstu iesniegšanai un līdz 2013. gada 8. aprīlim izliek par to paziņojumu pie attiecīgās domes ēkas, pašvaldības informācijas sniegšanas vietās, kā arī pie ēkas, kurā atrodas attiecīgā vēlēšanu komisija, ja tās atrašanās vieta nav attiecīgās domes ēkā. Paziņojumu ievieto arī pašvaldības mājas lapā.
Pēdējā iesniegšanas dienā – 2013. gada 22. aprīlī – kandidātu sarakstus drīkst iesniegt visi iesniedzēji, kas ieradušies attiecīgās vēlēšanu komisijas telpās līdz pulksten 18.00.
2. Kandidātu sarakstam un tam pievienojamajiem dokumentiem jābūt sagatavotiem, izmantojot Centrālās vēlēšanu komisijas lietojumprogrammu, kas, sākot no 2013. gada 20. marta, pieejama Centrālās vēlēšanu komisijas mājas lapā www.cvk.lv.
Sagatavotie dokumenti iesniedzami rakstveidā (parakstītas izdrukas no lietojumprogrammas) un elektroniskā veidā lietojumprogrammā.

II. Kandidātu sarakstu pārbaude

3. Kandidātu sarakstu iesniegšanu organizē vēlēšanu komisijas priekšsēdētājs vai sekretārs.
4. Kandidātu sarakstu pārbauda iesniedzēja (iesniedzēju) klātbūtnē.
5. Ja kandidātu sarakstu iesniedz politiskā partija, politisko partiju reģistrēta apvienība vai vairākas politiskās partijas, kuras nav apvienojušās reģistrētā politisko partiju apvienībā:
 - 5.1. pēc iesniedzēja (iesniedzēju) uzrādītās pases vai personas apliecības un pilnvarojuma pārlicinās, ka iesniedzējs ir politiskās partijas, politisko partiju reģistrētas apvienības vai vairāku politisko partiju lēmēj institūciju pilnvarojumā norādītā persona, kam ir tiesības iesniegt kandidātu sarakstu;
 - 5.2. pārbauda, vai iesniegts likuma 18. pantā paredzētais bankas dokuments, kas apliecina, ka vēlēšanu komisijas depozīta kontā iemaksāta attiecīga drošības nauda;
 - 5.3. pēc politisko partiju un to reģistrēto apvienību saraksta pārbauda:
 - 5.3.1. vai politiskā partija (partijas) vai politisko partiju reģistrētā apvienība ir reģistrēta Uzņēmumu reģistrā;
 - 5.3.2. vai kandidātu saraksta nosaukums atbilst:
 - 5.3.2.1. attiecīgās politiskās partijas nosaukumam, ja kandidātu sarakstu iesniedz politiskā partija;
 - 5.3.2.2. attiecīgās politisko partiju apvienības nosaukumam, ja kandidātu sarakstu iesniedz reģistrēta politisko partiju apvienība;
 - 5.3.2.3. visu attiecīgo politisko partiju nosaukumiem, ja kandidātu sarakstu iesniedz divas vai vairākas politiskās partijas;
 - 5.4. pēc politiskās partijas (partiju) vai politisko partiju reģistrētās apvienības pilnvarojuma pārbauda, vai kandidātu sarakstu ir parakstījusi pilnvarotā persona (personas).
6. Ja kandidātu sarakstu iesniedz vēlētāju apvienība (novados, kur iedzīvotāju skaits vēlēšanu izsludināšanas dienā ir mazāks par 5000):
 - 6.1. pēc iesniedzēja (iesniedzēju) uzrādītās pases vai personas apliecības un kandidātu saraksta pārlicinās, ka iesniedzējs ir viens no pirmajiem trim kandidātu saraksta parakstītājiem;
 - 6.2. pārbauda, vai iesniegts likuma 18. pantā paredzētais bankas dokuments, kas apliecina, ka vēlēšanu komisijas depozīta kontā iemaksāta attiecīga drošības nauda;

- 6.3. pārlicinās, ka saraksta nosaukums nesakrīt ar kādas politiskās partijas (politisko partiju apvienības) nosaukumu;
- 6.4. pārbauda, vai kandidātu sarakstu parakstījis likuma 16. panta pirmajā daļā noteiktais personu skaits, vai kāds no parakstītājiem nav attiecīgā saraksta kandidāts un vai kāds no parakstītājiem nav parakstījis citu attiecīgajai komisijai iesniegtu kandidātu sarakstu.
7. Pēc tam pārbauda, vai kandidātu sarakstā atbilstīgi likuma 15. panta piektajai daļai norādīts katra kandidāta vārds, uzvārds un personas kods.
8. Pārbauda, vai iesniegti, aizpildīti un parakstīti likuma 17. panta pirmajā, otrajā, trešajā un piektajā daļā minētie dokumenti:
 - 8.1. kandidātu sarakstā ietvertā kandidāta parakstīts paziņojums, ka viņš piekrīt kandidēt attiecīgajās domes vēlēšanās un piekrīt savu personas datu apstrādei, kas veicama saskaņā ar šā likuma prasībām;
 - 8.2. kandidātu sarakstā ietvertā kandidāta parakstīta deklarācija, ka viņš atbilst likuma 8. panta prasībām un uz viņu neattiecas likuma 9. pantā minētie ierobežojumi;
 - 8.3. šādas katra sarakstā ietvertā kandidāta parakstītas ziņas:
 - 8.3.1. kandidāta vārds, uzvārds, dzimšanas gads, datums un mēnesis, dzimums, ja vēlas, — arī tautība,
 - 8.3.2. personas kods,
 - 8.3.3. ārvalsts pilsonība (pavalstniecība), ja tāda ir,
 - 8.3.4. reģistrētā dzīvesvieta Latvijā (republikas pilsēta vai novads),
 - 8.3.5. darbavietas un ieņemamie amati (arī amati politiskajās partijās, reliģiskajās organizācijās, arodbiedrībās, biedrībās un nodibinājumos) vai — ja darbavietas nav — nodarbošanās, statuss,
 - 8.3.6. kādas izglītības iestādes beidzis (kurā gadā, kādā specialitātē vai programmā),
 - 8.3.7. pašnovērtējums par latviešu valodas prasmi,
 - 8.3.8. ir vai nav sadarbojies ar PSRS, Latvijas PSR vai ārvalstu valsts drošības dienestiem, izlūkdienestiem vai pretizlūkošanas dienestiem kā šo dienestu ārštata darbinieks, aģents, rezidents vai konspiratīvā dzīvokļa turētājs,
 - 8.3.9. ja kandidāts ir citas Eiropas Savienības dalībvalsts pilsonis, — kandidāta apliecinājums, ka Eiropas Savienības dalībvalstī, kuras pilsonis viņš ir, viņam nav ar tiesas spriedumu liegtas tiesības kandidēt un tikt ievēlētam;
 - 8.4. visu sarakstā ietverto kandidātu parakstīta priekšvēlēšanu programma, kuras apjoms nedrīkst pārsniegt 4000 iespaidzīmes;
 - 8.5. ja par kandidātu ir pieteikta persona, kura nav bez pārtraukuma vismaz pēdējos 10 mēnešu pirms kandidātu saraksta iesniegšanas dienas reģistrēta dzīvesvietā attiecīgās pašvaldības administratīvajā teritorijā, bet tai šajā teritorijā ir likumā noteiktajā kārtībā reģistrēts nekustamais īpašums, notariāli apliecināts zemesgrāmatas akta noraksts vai zemesgrāmatu nodaļas izziņa par nekustamā īpašuma piederību;
 - 8.6. ja par kandidātu ir pieteikta persona, kura nav bez pārtraukuma vismaz pēdējos 10 mēnešu pirms kandidātu saraksta iesniegšanas dienas reģistrēta dzīvesvietā attiecīgās pašvaldības administratīvajā teritorijā, bet ir šajā teritorijā nostrādājusi (kā darba ņēmējs vai pašnodarbinātais atbilstoši likumam “Par valsts sociālo apdrošināšanu”) vismaz pēdējos četrus mēnešus pirms kandidātu saraksta iesniegšanas dienas, attiecīgi darba devēja vai Valsts ieņēmumu dienesta izziņa;
 - 8.7. ja par kandidātu ir pieteikta persona, kura saraksta iesniegšanas dienā ieņem kādu no likuma 10. pantā minētajiem amatiem, attiecīgās personas parakstīts paziņojums, ka ievēlēšanas gadījumā tā mēneša laikā izbeigs attiecīgā amata (dienesta) pildīšanu.
9. Pārbaudot dokumentus, pārlicinās, ka:
 - 9.1. kandidātu saraksts un tam pievienotie dokumenti ir valsts valodā;
 - 9.2. elektroniskā formā iesniegto dokumentu saturs ir identisks rakstveidā iesniegtajiem dokumentiem, kā arī, vai kāds kandidāts nav pieteikts kādā no pieņemtajiem kandidātu sarakstiem;
 - 9.3. dokumentiem, kuri ir uz divām un vairākām lapām, tās ir caursūtas un numurētas, pēdējās lapas otrā pusē norādīts vārds, uzvārds, paraksts un atzīme, cik lapu ir caursūtas un numurētas;
 - 9.4. izziņā, kas apliecina, ka kandidāts drīkst kandidēt pēc darbavietas, norādītas nepieciešamās ziņas – kandidāta vārds, uzvārds, personas kods, administratīvā teritorija, kurā strādā, no kura datuma, kā arī, vai izziņā norādīta izdošanas vieta, datums, numurs un izdevēja paraksts, paraksta atšifrējums;
 - 9.5. zemesgrāmatas akta noraksts, kas pierāda, ka kandidāts drīkst kandidēt pēc nekustamā īpašuma atrašanās vietas, ir notariāli apliecināts.

10. Ja, veicot šīs instrukcijas 5., 6., 7., 8. un 9. punktā noteiktās pārbaudes, tiek konstatēts, ka kandidātu saraksts un tam pievienotie dokumenti atbilst likumam, vēlēšanu komisija savā sēdē, kas sasaukama vienas dienas laikā, pieņem lēmumu par kandidātu saraksta un tam pievienoto dokumentu pieņemšanu.
Ar šā lēmuma pieņemšanu attiecīgais kandidātu saraksts uzskatāms par reģistrētu.
11. Par kandidātu saraksta pieņemšanu tiek arī izdarīts ieraksts kandidātu sarakstu iesniegšanas žurnālā. Ierakstā norādāmas šādas ziņas:
 - 11.1. kandidātu saraksta nosaukums;
 - 11.2. saraksta iesniedzēja vārds, uzvārds, personas kods un tālruņa numuri, ja tādi ir, adrese paziņojumu saņemšanai;
 - 11.3. iesniegšanas laiks (gads, mēnesis, datums, stunda);
 - 11.4. kandidātu skaits;
 - 11.5. parakstu skaits, ja kandidātu sarakstu iesniedz vēlēšanu apvienība;
 - 11.6. iesniegto dokumentu nosaukums un skaits.Ieraksta pareizību ar savu parakstu apliecina vēlēšanu komisijas pārstāvis un kandidātu saraksta iesniedzējs (iesniedzēji). Pieņemtā kandidātu saraksta iesniedzējiem attiecīgā vēlēšanu komisija izsniedz izziņu, kad un kādi dokumenti no viņiem pieņemti. Vēlēšanu apvienības saraksta iesniedzējiem izziņā norāda viņu vārdu, uzvārdu, personas kodu, un šāda izziņa izsniedzama katram iesniedzējam. Šī izziņa ir pilnvarojums piedalīties visās attiecīgās pašvaldības vēlēšanu komisijas sēdēs.
12. Ja kandidātu saraksts un tam pievienotie dokumenti neatbilst likumam, vēlēšanu komisija sēdē, kas sasaukama vienas dienas laikā, pieņem lēmumu atteikt kandidātu saraksta un tam pievienoto dokumentu pieņemšanu.
Atteikuma lēmumam jābūt motivētam, norādot, kādi trūkumi kandidātu sarakstā vai tam pievienotos dokumentos jānovērš, lai varētu lemt par kandidātu saraksta un tam pievienoto dokumentu pieņemšanu. Lēmumā norādāms, ka to var apstrīdēt Centrālajā vēlēšanu komisijā triju darbdienu laikā no pieņemšanas dienas. Lēmuma noraksts, kandidātu saraksts un tam pievienotie dokumenti izsniedzami saraksta iesniedzējam, izdarot par to atzīmi kandidātu sarakstu iesniegšanas žurnālā, kur saraksta iesniedzējs parakstās par dokumentu saņemšanu. Ja vēlēšanu komisija kandidātu sarakstu nav pieņēmusi, to var iesniegt atkārtoti, kamēr nav beidzies likumā noteiktais kandidātu sarakstu iesniegšanas termiņš. Par kandidātu saraksta iesniegšanas dienu uzskatāma diena, kad vēlēšanu komisija to pieņēmusi (reģistrējusi).
13. Ja, pārbaudot vēlēšanu apvienības iesniegta kandidātu sarakstu, vēlēšanu komisija konstatē, ka kāds no parakstītājiem parakstījis citu attiecīgajai komisijai iesniegtu kandidātu sarakstu, vispirms svītro attiecīgo parakstu no abiem sarakstiem. Ja atlikušo parakstu skaits šajos sarakstos ir pietiekams, komisija pieņem 10. punktā minēto lēmumu. Ja iesniegtajā kandidātu sarakstā pēc svītrošanas nav pietiekams parakstītāju skaits, komisija lemj par atteikumu pieņemt šo kandidātu sarakstu. Ja pēc parakstu svītrošanas nepietiekams parakstu skaits ir jau pieņemtajam (reģistrētajam) kandidātu sarakstam, komisija lemj par saraksta pieņemšanas lēmuma atcelšanu.
14. Pēdējā kandidātu sarakstu iesniegšanas dienā – 2013. gada 22. aprīlī – kandidātu sarakstus drīkst iesniegt visi sarakstu iesniedzēji, kuri ieradušies attiecīgajā vēlēšanu komisijā līdz pulksten 18.00. Ja kandidātu sarakstā konstatē kļūdas, kuras tā iesniedzējs var novērst uzreiz, viņš tiesīgs to darīt attiecīgās vēlēšanu komisijas telpās arī pēc pulksten 18.00, bet ne vēlāk par pulksten 24.00.
15. Reģistrētos kandidātu sarakstus to iesniedzēji nedrīkst ņemt atpakaļ un nedrīkst tajos izdarīt nekādus grozījumus.

III. Kandidātu pārbaude pēc saraksta reģistrēšanas

16. Pēc kandidātu saraksta reģistrēšanas vēlēšanu komisija to nekavējoties nosūta:
 - 16.1. Pilsonības un migrācijas lietu pārvaldei (elektroniski), kas pārbauda:
 - 16.1.1. kandidāta pilsonību;
 - 16.1.2. kandidāta vecumu;
 - 16.1.3. vai kandidāts reģistrēts vēlēšanu reģistrā;
 - 16.1.4. vai kandidāts reģistrēts dzīvesvietā attiecīgās pašvaldības administratīvajā teritorijā vismaz 10 mēnešu pirms kandidātu saraksta iesniegšanas dienas;
 - 16.1.5. vai kandidāts nav iekļauts citā attiecīgās domes kandidātu sarakstā vai kandidātu sarakstā citas domes vēlēšanām;
 - 16.1.6. vai kandidāts nav atzīts par rīcības nespējīgu;

- 16.2. Totalitārisma seku dokumentēšanas centram, kas pārbauda, vai attiecībā uz kandidātu nav tiesas sprieduma, kas apliecina, ka kandidāts pārkāpis likuma 9. panta 5. un 6. punkta noteikumus;
- 16.3. Iekšlietu ministrijas Informācijas centram, kas pārbauda, vai kandidāts nav pārkāpis likuma 9. panta 1., 3., 4. un 8. punkta noteikumus.
Attiecīgās iestādes piecu dienu laikā sniedz vēlēšanu komisijai minētās izziņas bez maksas.
17. Reģistrētos kandidātu sarakstos vēlēšanu komisija var izdarīt tikai šāda veida grozījumus:
 - 17.1. svītrot pieteikto kandidātu, ja:
 - 17.1.1. viņš neatbilst likuma 8. panta pirmās daļas prasībām;
 - 17.1.2. uz viņu attiecas likuma 9. pantā minētie ierobežojumi;
 - 17.1.3. viena un tā pati persona pieteikta dažādu nosaukumu kandidātu sarakstos attiecīgās domes vēlēšanām vai pieteikta citas domes kandidātu sarakstā;
 - 17.1.4. kandidāts kā vēlētājs parakstījis vēlētāju apvienības kandidātu sarakstu;
 - 17.1.5. kandidāts miris;
 - 17.2. izdarīt tehniska rakstura labojumus.
 - 17.1.1., 17.1.2. un 17.1.5. apakšpunktā paredzētos gadījumos kandidāts svītrojams, pamatojoties uz attiecīgās iestādes izdotu izziņu vai tiesas spriedumu.
18. Ja līdz vēlēšanu likumā norādītajam termiņam – 2013. gada 22. aprīlim (pulksten 24.00) – attiecīgās domes vēlēšanām nav reģistrēts neviens kandidātu saraksts vai reģistrēts tikai viens kandidātu saraksts, vēlēšanu komisija par to nekavējoties ziņo Centrālajai vēlēšanu komisijai, kas par 10 dienām pagarina kandidātu sarakstu iesniegšanas termiņu. Centrālās vēlēšanu komisijas lēmums izliekams redzamā vietā pie attiecīgās domes ēkas (vai informācijas sniegšanas vietā), pašvaldības informācijas sniegšanas vietās, kā arī pie ēkas, kurā atrodas attiecīgā vēlēšanu komisija, ja tās atrašanās vieta nav attiecīgās domes ēkā. Centrālās vēlēšanu komisijas lēmumu ievieto arī pašvaldības mājas lapā.
19. Ja līdz vēlēšanu likumā noteiktajam termiņam – 2013. gada 22. aprīlim (pulksten 24.00) – reģistrēto kandidātu skaits ir mazāks par attiecīgajā pašvaldībā ievēlējamo domes deputātu skaitu, vēlēšanu komisija par to nekavējoties ziņo Centrālajai vēlēšanu komisijai, kas par 10 dienām pagarina kandidātu sarakstu iesniegšanas termiņu. Centrālās vēlēšanu komisijas lēmums izliekams 1. punktā norādītajās vietās, kā arī ievieto joms pašvaldības mājas lapā.
20. Ja arī pēc tam, kad Centrālā vēlēšanu komisija par 10 dienām pagarinājusi kandidātu sarakstu iesniegšanas termiņu, kandidātu skaits ir mazāks par ievēlējamo domes deputātu skaitu, Centrālā vēlēšanu komisija divu nedēļu laikā izsludina atkārtotas attiecīgās domes vēlēšanas likumā noteiktajā kārtībā.

*Centrālās vēlēšanu komisijas priekšsēdētājs **Arnīs Cimdars**
Centrālās vēlēšanu komisijas sekretārs **Ritvars Eglājs***

Pašvaldību vēlēšanu iecirkņu komisiju izveidošanas instrukcija

1. Republikas pilsētas vai novada vēlēšanu komisija (turpmāk — vēlēšanu komisija) atbilstīgi Republikas pilsētu un novadu vēlēšanu komisiju un vēlēšanu iecirkņu komisiju likumam izveido vēlēšanu iecirkņu komisijas (turpmāk — iecirkņa komisija) septiņu locekļu sastāvā:
 - 1.1. novados, kur ir tikai viens vēlēšanu iecirknis, iecirkņa komisija netiek veidota — tās pienākumus veic attiecīgās novada vēlēšanu komisijas locekļi;
 - 1.2. novados, kur ir divi vēlēšanu iecirkņi, viena iecirkņa komisijas pienākumus veic attiecīgās novada vēlēšanu komisijas locekļi, bet otra iecirkņa komisiju izveido šajā instrukcijā noteiktajā kārtībā;
 - 1.3. republikas pilsētās un novados, kur ir trīs vēlēšanu iecirkņi vai vairāk, iecirkņa komisijas izveido šajā instrukcijā noteiktajā kārtībā, un vēlēšanu komisija neveic iecirkņa komisijas pienākumus.
2. Vēlēšanām iecirkņa komisijas izveidojamas vismaz četrdesmit dienu pirms vēlēšanu dienas. Iecirkņa komisijas locekļu kandidātu pieteikšanas termiņu ne vēlāk kā sešdesmit dienas pirms vēlēšanu dienas nosaka vēlēšanu komisijas priekšsēdētājs un izliek paziņojumu domes informācijas sniegšanas vietās, kā arī ievieto attiecīgās pašvaldības mājaslapā.
3. Tautas nobalsošanai iecirkņa komisijas izveidojamas vismaz divdesmit dienu pirms tautas nobalsošanas dienas. Iecirkņa komisijas locekļu kandidātu pieteikšanas termiņu ne vēlāk kā desmit dienas pēc tautas nobalsošanas izsludināšanas nosaka vēlēšanu komisijas priekšsēdētājs un izliek paziņojumu domes informācijas sniegšanas vietās, kā arī ievieto attiecīgās pašvaldības mājaslapā.
4. Ja Saeimas vēlēšanas notiek Latvijas Republikas Satversmes 48. panta kārtībā, piemērojams instrukcijas 3. punkts.
5. Tiesības izvirzīt un pieteikt savus pārstāvjus iecirkņa komisijā ir:
 - 5.1. reģistrētām politiskām partijām vai reģistrētu politisko partiju apvienībām;
 - 5.2. ne mazāk kā desmit vēlētājiem (turpmāk — vēlētāju grupa);
 - 5.3. attiecīgās vēlēšanu komisijas loceklim.Katra politiskā partija vai politisko partiju apvienība, vēlētāju grupa vai attiecīgās vēlēšanu komisijas loceklis katrā iecirknī drīkst izvirzīt un pieteikt ne vairāk kā septiņus kandidātus.
6. Par iecirkņa komisijas loekli var pieteikt ikvienu vēlētāju:
 - 6.1. kurš prot latviešu valodu;
 - 6.2. kuram ir vismaz vispārējā vidējā izglītība;
 - 6.3. kurš vēlēšanās nav pieteikts par deputāta kandidātu vai nav pilnvarotā persona kandidātu saraksta iesniegšanai;
 - 6.4. kurš nav Eiropas Parlamenta, Saeimas, attiecīgās republikas pilsētas domes vai novada domes deputāts;
 - 6.5. kurš nav citas vēlēšanu komisijas loceklis vai citas iecirkņa komisijas loceklis, izņemot 1. punkta pirmajā un otrajā apakšpunktā minētās reizēs.
7. Pieteikums iesniedzams attiecīgai vēlēšanu komisijai. Pieteikumā norāda ziņas par komisijas locekļa kandidātu, ieskaitot vārdu, uzvārdu, personas kodu, dzīvesvietas adresi, tālruņa numuru, ziņas par piedalīšanos vēlēšanu gatavošanā un rīkošanā agrāk.

Kopā ar pieteikumu kandidāts paraksta apliecinājumu, ka piekrīt savas personas datu apstrādei, kas veicama pēc šīs instrukcijas prasībām, kā arī apņemas pildīt savus pienākumus, ievērojot likumus, Centrālās vēlēšanu komisijas instrukcijas, lēmumus un rīkojumus, kā arī nodrošināt fizisko personu datu aizsardzību atbilstīgi Fizisko personu datu aizsardzības likumam.
8. Iecirkņa komisijas locekļus ievēl attiecīgā vēlēšanu komisija. Vēlēšanu komisija pārbauda, vai pieteiktie kandidāti atbilst šajā instrukcijā noteiktajām prasībām, un balso par izvirzītajiem kandidātiem. Ievēlēti ir tie kandidāti, kas saņēmuši visvairāk balsu, turklāt balsu skaits nedrīkst būt mazāks par klātesošo komisijas locekļu absolūtu balsu vairākumu. Balsīm sadaloties līdzīgi, izšķirīgā ir vēlēšanu komisijas priekšsēdētāja balss.

9. Iecirkņa komisijas locekļiem tiek izsniegtas Centrālās vēlēšanu komisijas sagatavotas vienota parauga apliecības.
10. Iecirkņa komisijas priekšsēdētāju un sekretāru ieceļ no ievēlēto iecirkņa komisijas locekļu vidus attiecīgā vēlēšanu komisija.
11. Vēlēšanu komisija par iecirkņa komisiju izveidošanu paziņo Centrālajai vēlēšanu komisijai ne vēlāk kā trīsdesmit piecas dienas pirms vēlēšanām (ne vēlāk kā piecpadsmit dienas pirms tautas nobalsošanas un Saeimas vēlēšanām, kas notiek Latvijas Republikas Satversmes 48. pantā noteiktajā kārtībā), nosūtot ziņas pēc Centrālās vēlēšanu komisijas noteiktas formas.

*Centrālās vēlēšanu komisijas priekšsēdētājs **Arnis Cimdars***

*Centrālās vēlēšanu komisijas sekretārs **Ritvars Eglājs***

Vēlēšanu iecirkņa komisijas darbības instrukcija republikas pilsētas domes un novada domes vēlēšanās

I. Vēlēšanu sagatavošana

1. Vēlēšanu iecirkņa komisija (turpmāk tekstā — Iecirkņa komisija) savu darbību vēlēšanu sarīkošanā sāk līdz ar tās izveidošanu un to organizē Republikas pilsētas domes un novada domes vēlēšanu likumā, Republikas pilsētu un novadu vēlēšanu komisiju un vēlēšanu iecirkņu komisiju likumā un Centrālās vēlēšanu komisijas instrukcijās noteiktā kārtībā.
2. Iecirkņa komisiju darba laiks piektajā dienā (pirmdienā) pirms vispārējās vēlēšanu dienas ir no plkst. 16.00 līdz 20.00, ceturtajā dienā (otrdienā) pirms vispārējās vēlēšanu dienas — no 9.00 līdz 13.00.
3. Paziņojumus par administratīvajā teritorijā esošo vēlēšanu iecirkņu atrašanās vietu un darba laiku republikas pilsētu un novadu vēlēšanu komisijas ne vēlāk kā desmit dienu pirms vēlēšanām izliek:
 - 3.1. pie attiecīgās domes ēkas (vai informācijas sniegšanas vietās);
 - 3.2. pie ēkas, kurā atrodas vēlēšanu komisija, ja tās atrašanās vieta nav domes ēkā;
 - 3.3. pie ēkām, kurās atrodas visi administratīvajā teritorijā esošie vēlēšanu iecirkņi.Šo informāciju ievieto arī domes mājaslapā (norādot attiecīgo Centrālās vēlēšanu komisijas mājaslapas adreses sadaļu).
4. Republikas pilsētas vai novada vēlēšanu komisijas nodrošina, lai Iecirkņu komisiju telpas būtu pienācīgi iekārtotas un apgādātas ar visu aizklātai balsošanai nepieciešamo aprīkojumu. Jāsagatavo viena vai vairākas vēlēšanu kastes. Kastēm jābūt cieši noslēgtām, ar spraugu virspusē un atveramu vāku. Līdzīgi sagatavojamas arī kastes balsošanas organizēšanai vēlētāju atrašanās vietā.
5. Iecirkņa komisijas priekšsēdētājs ir atbildīgs par Iecirkņa komisijas darbu, Iecirkņa komisijas locekļu apmācīšanu un instruktāžu (arī par darba drošības instruktāžu), balsošanas procesa atbilstību likumam, pareizu balsošanas iznākumu aprēķināšanu un materiālo vērtību saglabāšanu, kuras nodotas attiecīgās komisijas rīcībā.
6. Iecirkņa komisijas sekretārs ir atbildīgs par Iecirkņa komisijas protokoliem un pārējo Iecirkņa komisijas dokumentāciju.
7. Iecirkņa komisijas loceklis pilda pienākumus, ko tam uzdevis Iecirkņa komisijas priekšsēdētājs.
8. Ja nepieciešams, vēlēšanu komisija atbilstīgi Republikas pilsētu un novadu vēlēšanu komisiju un vēlēšanu iecirkņu komisiju likuma 22. pantam balsošanas procesa un balsu skaitīšanas nodrošināšanai pieaicina speciālistus no vēlētāju vidus.
9. Balsošanas procesa un balsu skaitīšanas nodrošināšanai pieaicinātām personām jāatbilst Republikas pilsētu un novadu vēlēšanu komisiju un vēlēšanu iecirkņu komisiju likuma 6. panta prasībām, un tās var sākt darbu, ja ar attiecīgās republikas pilsētas vai novada vēlēšanu komisijas priekšsēdētāju noslēgts līgums, kurā noteiktas pieaicināto personu (turpmāk tekstā — Izpildītājs) tiesības un pienākumi, kā arī atlīdzība tām paredzēto līdzekļu robežās. Izpildītājam var uzdot veikt jebkuru komisijas locekļa funkciju, izņemot piedalīšanos komisijas lēmuma pieņemšanā un komisijas priekšsēdētāja vai sekretāra aizvietošanu.
10. Iecirkņa komisijas priekšsēdētājs atbild par to, lai Izpildītājs ievērotu Republikas pilsētas domes un novada domes vēlēšanu likumu un precīzi veiktu uzdotos pienākumus.
11. Sākot no piektās dienas pirms vēlēšanu dienas, Iecirkņa komisija:
 - 11.1. pārliecinās, ka redzamā vietā izlikts paziņojums par komisijas darba laiku un atrašanās vietu, ja nepieciešams, izvieto norādes, kā šī vieta atrodama;
 - 11.2. nodrošina, lai iecirknī vēlētājiem būtu pieejamas priekšvēlēšanu programmas, visi vēlēšanām reģistrētie kandidātu saraksti un Republikas pilsētas domes un novada domes vēlēšanu likumā norādītās ziņas par deputātu kandidātiem;
 - 11.3. pieņem rakstveida pieteikumus no vēlētājiem vai viņu pilnvarotajām personām, kuri veselības stāvokļa dēļ nevar ierasties vēlēšanu telpās, un reģistrē tos pieteikumu žurnālā balsošanai vēlētāju atrašanās vietā;

- 11.4. Iecirkņa komisijas sekretārs vai — viņa prombūtnes laikā — cits Iecirkņa komisijas priekšsēdētāja pilnvarots komisijas loceklis raksta vēlēšanu gaitas žurnālu, uzskaitot un fiksējot katru vēlēšanu iecirknī veikto darbību, kas saistīta ar vēlēšanu procesa organizēšanu pirms vēlēšanu dienas.
12. Republikas pilsētas vai novada vēlēšanu komisija sadala vēlēšanu aploksnēs Iecirkņa komisijām, atstājot sev rezervi neparedzētai vajadzībai. Saņēmusi no republikas pilsētas vai novada vēlēšanu komisijas vēlēšanu aploksnēs, Iecirkņa komisija tās apzīmogo, pārskaita un izdara atzīmi vēlēšanu gaitas žurnālā. Aploksnēs jāpārskaita vismaz divas reizes.
13. Saņēmusi iecirkņa vēlētāju sarakstu (turpmāk — vēlētāju saraksts) un iecirkņa vēlētāju sarakstu alfabēta secībā, Iecirkņa komisija tos pārbauda, pārliecinoties, ka saņemti attiecīgā iecirkņa vēlētāju saraksti, un izdara atzīmi vēlēšanu gaitas žurnālā, kad saraksti saņemti, kurš un kad veica pārbaudi.
14. Ja Iecirkņa komisija pēc tam, kad tai nodots vēlētāju saraksts, no Centrālās vēlēšanu komisijas saņem rīkojumu par kādas personas svītrosānu no vēlētāju sarakstiem, Iecirkņa komisijas priekšsēdētājs vai sekretārs svītro vēlētāju sarakstā attiecīgo rindu ar vēlētāja vārdu, uzvārdu, personas kodu un paraksta ailē norāda svītrosānas cēloni.

II. Vēlēšanu kārtība pirms vispārējās vēlēšanu dienas

15. Vēlētāji, kuri vēlēšanu dienā nevarēs nobalsot, var nobalsot iepriekš — triju dienu laikā pirms vispārējās vēlēšanu dienas — vēlēšanu iecirknī, kura vēlētāju sarakstā viņi reģistrēti.
16. Katrā iepriekšējās balsošanas dienā Iecirkņa komisija atver vēlēšanu telpas un ielaiž tajās vēlētājus šādos laikos:
trešdien no plkst. 17.00 līdz 20.00;
ceturtdien no 9.00 līdz 12.00;
piektdien no 10.00 līdz 16.00.
17. Iepriekšējās balsošanas dienās vēlēšanu iecirknī jāatrodas Iecirkņa komisijas priekšsēdētājam vai sekretāram, kā arī vismaz trim Iecirkņa komisijas locekļiem.
18. Katrā iepriekšējās balsošanas dienā pirms vēlēšanu iecirkņa atvēršanas Iecirkņa komisija sagatavo iecirkni darbam:
 - 18.1. ierīko atsevišķas telpas vai nodaļījumus, kur vēlētājs vienatnē var izvēlēties atbalstāmo kandidātu sarakstu;
 - 18.2. pārbauda vēlētāju sarakstus;
 - 18.3. pārliecinās, vai vēlēšanu telpās atrodas visi nepieciešamie vēlēšanu materiāli;
 - 18.4. sagatavo vēlēšanu zīmju komplektus kandidātu sarakstu izlozētajā secībā;
 - 18.5. sagatavo noteiktu skaitu vēlēšanu aplokšņu, pārskaita tās vismaz divas reizes un to skaitu ieraksta vēlēšanu gaitas žurnālā;
 - 18.6. pārbauda, vai vēlēšanu telpās un tuvāk par piecdesmit metriem no ieejas ēkā, kurā atrodas vēlēšanu iecirknis, nav izvietoti aģitācijas materiāli;
 - 18.7. nodrošina, lai pie izejas no vēlēšanu telpām aizklātā nodaļījumā vēlētājiem būtu brīvi pieejamas visu kandidātu sarakstu vēlēšanas zīmes.
19. Netraucējot Iecirkņa komisijas darbu, vēlēšanu norisi iecirknī vienlaikus var novērot ne vairāk kā divi pilnvaroti novērotāji no katras vēlētāju apvienības, politiskās partijas vai politisko partiju apvienības (turpmāk tekstā — Pilnvarotais novērotājs), kuras attiecīgajā vēlēšanu apgabalā iesniegušas kandidātu sarakstu, kā arī Centrālās vēlēšanu komisijas un attiecīgās republikas pilsētas vai novada vēlēšanu komisijas locekļi un šo komisiju pilnvarotas personas, plašsaziņas līdzekļu pārstāvji.
Par Pilnvaroto novērotāju nevar būt deputāta kandidāts.
20. Ierodoties Iecirkņa komisijā, minētajām personām jāuzrāda komisijas priekšsēdētājam personu apliecinošs dokuments un jāreģistrējas:
 - 20.1. ja kandidātu sarakstu iesniegusi politiskā partija vai reģistrēta politisko partiju apvienība, Pilnvarotais novērotājs iesniedz politiskās partijas vai to apvienības valdes ar pilnvaras devēja parakstu apliecinātu pilnvarojumu (turpmāk tekstā — Pilnvarojums), kurā norādīts politiskās partijas vai to apvienības nosaukums, dokumenta sagatavošanas vieta, datums, pilnvarotās personas vārds, uzvārds, personas kods vai — ja valde devusi tiesības kandidātu saraksta iesniedzējam pilnvarot novērotājus — kandidātu saraksta iesniedzēja parakstītu Pilnvarojumu;
 - 20.2. ja kandidātu sarakstu iesniegušas divas vai vairākas politiskās partijas, Pilnvarotais novērotājs iesniedz visu attiecīgo politisko partiju Pilnvarojumu vai — ja to lēmējinstiūcijas devušas tiesības kandidātu saraksta iesniedzējam pilnvarot novērotājus — kandidātu saraksta iesniedzēja parakstītu Pilnvarojumu;

- 20.3. ja kandidātu sarakstu iesniegusi vēlēšanu apvienība, Pilnvarotais novērotājs uzrāda attiecīgās vēlēšanu komisijas izziņu, kas apliecina, ka persona ir viens no pirmajiem trim kandidātu saraksta parakstītājiem — iesniedzējiem, vai, ja persona nav saraksta iesniedzējs, — iesniedzēja Pilnvarojumu;
 - 20.4. vēlēšanu komisijas pilnvarotā persona uzrāda attiecīgās komisijas Pilnvarojumu;
 - 20.5. vēlēšanu komisijas loceklis uzrāda vēlēšanu komisijas locekļa apliecību;
 - 20.6. plašsaziņas līdzekļu pārstāvji uzrāda attiecīgu pārstāvniecību apliecinošu dokumentu.
- Pilnvarotā persona, ierodoties vēlēšanu iecirknī, Pilnvarojumu nodod iecirkņa komisijai un tā vietā saņem novērotāja apliecību. Atstājot vēlēšanu iecirknī, novērotāja apliecība jānodod Iecirkņa komisijai, pretī saņemot Pilnvarojumu.
21. Pēc vēlēšanu iecirkņa atvēršanas Iecirkņa komisijas priekšsēdētājs vai sekretārs vismaz trīs iecirkņa komisijas locekļu klātbūtnē pārliecinās, vai vēlēšanu kastes, kurās iepriekšējās balsošanas dienās paredzēts iemest vēlēšanu zīmes, ir tukšas. Pēc tam vēlēšanu kastes atveramo daļu nostiprina ar numurētām drošības plombām un uzlīmi, ko paraksta komisijas locekļi (var parakstīties arī visi klātesošie novērotāji). Uzlīmi apzīmogo ar komisijas zīmogu, un par to izdara atzīmi vēlēšanu gaitas žurnālā.
 22. Pēc vēlēšanu iecirkņa atvēršanas komisijas sekretārs vai — viņa prombūtnes laikā — cits Iecirkņa komisijas priekšsēdētāja pilnvarots komisijas loceklis turpina rakstīt vēlēšanu gaitas žurnālu, izdarot tajā šādas atzīmes:
 - 22.1. par vēlēšanu kastes aizzīmogošanu, norādot personas, kuras parakstījušas uz uzlīmes, kā arī drošības plombu numurus;
 - 22.2. par vēlēšanu aplokšņu skaitu, kuras apzīmogotas ar iecirkņa komisijas zīmogu;
 - 22.3. par atkārtoti izsniegtām vēlēšanu aploksnēm un zīmēm;
 - 22.4. par vēlēšanu sūdzībām attiecībā uz balsošanas norisi un viņiem sniegtām atbildēm;
 - 22.5. par ziņām, ko Iecirkņa komisija sniedz attiecīgai republikas pilsētas vai novada vēlēšanu komisijai un Centrālajai vēlēšanu komisijai;
 - 22.6. par visiem starpgadījumiem un traucējumiem, protestiem un attiecībā uz tiem pieņemtiem lēmumiem;
 - 22.7. par Pilnvarotajiem novērotājiem, norādot vēlēšanu apvienības, partijas vai to apvienības nosaukumu, novērotāja vārdu un uzvārdu, ierašanās un aiziešanas laiku;
 - 22.8. par citām darbībām, kas saistītas ar vēlēšanu gaitu.
 23. Vēlēšanu komisijas apliecinošs dokuments ir Latvijas pilsoņa pase vai Latvijas pilsoņa personas apliecība.
 24. Pie ieejas balsošanas telpā Iecirkņa komisijas loceklis pārliecinās, vai atnākušās personas ir vēlēšanu komisijas, un pārbauda, vai viņa personu apliecinošam dokumentam nav beidzies derīguma termiņš.
 25. Vēlēšanu komisijas balsošana tajā vēlēšanu iecirknī, kura vēlēšanu komisijas sarakstā viņš ir reģistrēts. Vēlēšanu komisijas balsošana var balstot tikai personiski, izņemot 28. punktā paredzēto.
 26. Iecirkņa komisija pēc uzrādītā personu apliecinoša dokumenta pārliecinās, vai atnākusi persona ir vēlēšanu komisijas un vai ir iekļauts attiecīgā vēlēšanu komisijas vēlēšanu komisijas sarakstā.
 27. Iecirkņa komisija nodrošina, lai pie ieejas balsošanas telpā vēlēšanu komisijas varētu noskaidrot savu kārtas numuru vēlēšanu komisijas sarakstā, kā arī norāda, kur vēlēšanu komisijas var saņemt vēlēšanu aplokšnes un zīmes.
 28. Kopā ar vēlēšanu komisijas, kurš fizisku trūkumu dēļ pats nevar izdarīt atzīmi vēlēšanu komisijas zīmē vai parakstīties vēlēšanu komisijas sarakstā, tiek ielaists viņa ģimenes loceklis vai kāda cita persona, kurai vēlēšanu komisijas uzticas. Iecirkņa komisija vēlēšanu komisijas gaitas žurnālā ieraksta attiecīgās personas vārdu, uzvārdu un personas kodu vai (ja attiecīgā persona nav Latvijas pilsonis) personu apliecinoša dokumenta nosaukumu, izdevējstādi un numuru, kā arī vēlēšanu komisijas kārtas numuru vēlēšanu komisijas sarakstā, kura vietā attiecīgā persona izdara atzīmi vai parakstās. Šī persona nedrīkst būt attiecīgā iecirkņa komisijas loceklis vai Izpildītājs. Pēc vēlēšanu komisijas norādījumiem uzticības persona parakstās vēlēšanu komisijas sarakstā, kā arī izdara atzīmi vēlēšanu komisijas zīmē.
 29. Iecirkņa komisijas loceklis pirms vēlēšanu komisijas materiālu izsniegšanas pārliecinās, ka ziņas par personu ir iekļautas vēlēšanu komisijas sarakstā un paraksta ailē par attiecīgajām vēlēšanu komisijas nav:
 - 29.1. atzīmes par šīs personas piedalīšanos vēlēšanu komisijas — attiecīgā vēlēšanu komisijas paraksts vai viņa uzticības personas paraksts;
 - 29.2. atzīmes “izslēgts”;
 - 29.3. atzīmes “mainīts iecirknis”;
 - 29.4. atzīmes par balsošanas organizēšanas pieteikšanu vēlēšanu komisijas atrašanās vietā.

30. Ja minēto atzīmju vēlētāju sarakstā nav, Iecirkņa komisijas loceklis ailē, kas paredzēta atzīmei par iepriekšējo balsošanu, izdara atzīmi par vēlētāja piedalīšanos vēlēšanās. Ja atzīme izdarīta kļūdaini (ailē par balsošanu vēlētāja atrašanās vietā vai vēlēšanu dienā), to atzīmē vēlēšanu gaitas žurnālā un kļūdaino atzīmi dzēš, aizkrāsojot ar baltu korektoru. Vēlētājs parakstās vēlētāju sarakstā par attiecīgās vēlēšanu aplokšnes un vēlēšanu zīmju komplekta saņemšanu.
31. Ja vēlētāju sarakstā ir 29.1., 29.2., 29.3. apakšpunktā minētās atzīmes (atzīmes par šīs personas piedalīšanos attiecīgās vēlēšanās, "izslēgts" vai "mainīts iecirknis"), attiecīgā persona balsot nevar.
32. Ja vēlētāju sarakstā ir 29.4. apakšpunktā minētā atzīme, ka attiecīgajam vēlētājam ir pieteikta balsošanas organizēšana viņa atrašanās vietā, vēlētājs var balsot, bet ieraksts reģistrācijas žurnālā par iesniegumu organizēt balsošanu vēlētāja atrašanās vietā anulējams.
33. Vēlētājs no Iecirkņa komisijas saņem vēlēšanu zīmju komplektu un ar Iecirkņa komisijas zīmogu apzīmogotu vēlēšanu aplokšni.
34. Atsevišķā telpā vai nodalījumā vēlētājs vienatnē izvēlas vienu vēlēšanu zīmi, kurā pēc savas izvēles var:
 - 34.1. pret kandidātu uzvārdiem atzīmei paredzētā vietā izdarīt atzīmi "+", ja īpaši atbalsta kandidāta ievēlēšanu;
 - 34.2. svītrot kandidāta vārdu un uzvārdu, ja neatbalsta kandidāta ievēlēšanu.Vēlētājs var atstāt vēlēšanu zīmi negrozītu (bez atzīmēm).
35. Vēlēšanu aploksnē vēlētājs ieliek tikai vienu vēlēšanu zīmi, kas atbilst kandidātu sarakstam, par kuru viņš balso, un aplokšni aizlīmē.
36. Ja vēlētājs pirms vēlēšanu zīmes ielikšanas aploksnē un aplokšnes aizlīmēšanas šo vēlēšanu zīmi sabojājis, Iecirkņa komisija viņam izsniedz jaunas visu pieteikto kandidātu sarakstu vēlēšanu zīmes (iepriekš izsniegtās vēlēšanu zīmes paliek vēlētāja rīcībā). Atsevišķa vēlēšanu zīmju izsniegšana ir aizliegta.
37. Ja vēlētājs pirms vēlēšanu zīmes ielikšanas aploksnē un aplokšnes aizlīmēšanas sabojājis vēlēšanu aplokšni, Iecirkņa komisija viņam izsniedz jaunu aplokšni un atzīmē to vēlēšanu gaitas žurnālā, norādot vēlētāja kārtas numuru. Turpat vēlētājs parakstās par jaunas aplokšnes saņemšanu. Sabojātā vēlēšanu aplokšne nododama Iecirkņa komisijai.
38. Kad vēlētājs izdarījis savu izvēli un vienu vēlēšanu zīmi ielicis aploksnē un aplokšni aizlīmējis, viņš Iecirkņa komisijas klātbūtnē iemet vēlēšanu aplokšni vēlēšanu kastē.
39. Izejot no vēlēšanu iecirkņa, vēlētājs pēc savas izvēles pāri palikušās vēlēšanu zīmes var ņemt līdzi vai atstāt atsevišķā nodalījumā, vai paņemt no nodalījuma jebkuru vēlēšanu zīmi.
40. Katru dienu pēc balsošanas beigām vēlēšanu kastes sprauga aizzīmogojama ar numurētu drošības plombu tā, lai līdz balsošanas sākšanai nākamā balsošanas dienā tajā nevarētu iemest vai no tās izņemt vēlēšanu aplokšnes. Par vēlēšanu kastu aizzīmogojšanu, drošības plombas numuru, pāri palikušo apzīmogoto aplokšņu, kā arī par sabojāto aplokšņu skaitu izdarāma atzīme vēlēšanu gaitas žurnālā.
41. Katrā nākamā iepriekšējās balsošanas dienā Iecirkņa komisijas priekšsēdētājs vai sekretārs klātesošo komisijas locekļu, kā arī pilnvaroto novērotāju, ja tādi ieradušies, klātbūtnē pārliecinās, vai komisijas darba starplaiķā vēlēšanu kastes spraugas aizzīmogojums nav bojāts, un izdara par to atzīmi vēlēšanu gaitas žurnālā.
42. Beidzot darbu iepriekšējās balsošanas dienā, Iecirkņa komisija nosaka līdz attiecīgās dienas beigām balsojušo vēlētāju kopskaitu, ieraksta to vēlēšanu gaitas žurnālā un nekavējoties ziņo attiecīgajai novada vai republikas pilsētas vēlēšanu komisijai. Ja balsojušo skaits pēc parakstiem un atzīmēm vēlētāju sarakstos nesakrīt, Iecirkņa komisija par to izdara atzīmi vēlēšanu gaitas žurnālā un nekavējoties informē Centrālo vēlēšanu komisiju.
43. Pēdējā iepriekšējās balsošanas dienā, kad reģistrācija balsošanai beigusies, Iecirkņa komisija ieraksta vēlēšanu gaitas žurnālā balsojušo kopskaitu iepriekšējās balsošanas dienās.
44. Iecirkņa komisijas locekļiem un Izpildītājiem aizliegts aģitēt par vai pret kādu deputāta kandidātu vai kandidātu sarakstu.
45. Vēlēšanu laikā kārtību vēlēšanu telpās uzrauga Iecirkņa komisijas priekšsēdētājs. Viņš raugās, lai vēlēšanu telpās un tuvāk par piecdesmit metriem no ieejas ēkā, kurā atrodas vēlēšanu iecirknis, nenotiktu vēlēšanu brīvības ierobežošana un kārtības traucēšana, kā arī aģitācija.
46. Sūdzības par vēlēšanu norisi vēlētāji var iesniegt Iecirkņa komisijas priekšsēdētājam, un tās tiek reģistrētas vēlēšanu gaitas žurnālā. Jebkura sūdzība par vēlēšanu gaitas norisi nekavējoties jāizskata, un jādod atbilde sūdzības iesniedzējam, bet sūdzības saturs jāieraksta vēlēšanu gaitas žurnālā.
47. Vispārējā vēlēšanu dienā iepriekšējās balsošanas kasti balsošanai neizmanto.

III. Vēlēšanu kārtība vēlēšanu dienā

48. Pirms vēlēšanu iecirkņa atvēršanas Iecirkņa komisija sagatavo iecirkni darbam:
 - 48.1. pārbauda vēlētāju sarakstus;
 - 48.2. ierīko atsevišķas telpas vai nodalījumus, kur vēlētājs vienatnē var izvēlēties atbalstāmo kandidātu sarakstu;
 - 48.3. pārliecinās, vai vēlēšanu telpās ir visi nepieciešamie vēlēšanu materiāli;
 - 48.4. sagatavo vēlēšanu zīmju komplektus izlozētajā secībā;
 - 48.5. ar Iecirkņa komisijas zīmogu apzīmogo visas vēlēšanu aplokšnes, pārskaita tās vismaz divas reizes un to skaitu ieraksta vēlēšanu gaitas žurnālā;
 - 48.6. pārbauda, vai vēlēšanu telpās un tuvāk par piecdesmit metriem no ieejas ēkā, kurā atrodas vēlēšanu iecirknis, nav izvietoti aģitācijas materiāli;
 - 48.7. nodrošina, lai pie izejas no vēlēšanu telpām aizklātā nodalījumā vēlētājiem būtu brīvi pieejamas visu kandidātu sarakstu vēlēšanu zīmes;
 - 48.8. pārliecinās, vai vēlēšanu kastes atbilst noteiktajām prasībām.
49. Vēlēšanu dienā Iecirkņa komisija atver vēlēšanu telpas un ielaiž tajās vēlētājus no pulksten septiņiem rītā līdz pulksten desmitiem vakarā.
50. Netraucējot Iecirkņa komisijas darbu, vēlēšanu norisi iecirknī vienlaikus var novērot ne vairāk kā divi Pilnvaroti novērotāji no katras vēlētāju apvienības, politiskās partijas vai politisko partiju apvienības, kas attiecīgajā vēlēšanu apgabalā iesniegusi kandidātu sarakstu, kā arī Centrālās vēlēšanu komisijas un attiecīgās republikas pilsētas vai novada vēlēšanu komisijas locekļi un šo komisiju pilnvarotas personas, plašsaziņas līdzekļu pārstāvji.
Par Pilnvaroto novērotāju nevar būt deputāta kandidāts.
51. Ierodoties iecirkņa komisijā, minētajām personām jāuzrāda iecirkņa komisijas priekšsēdētājam personu apliecinošs dokuments un jāreģistrējas:
 - 51.1. ja kandidātu sarakstu iesniegusi politiskā partija vai reģistrēta politisko partiju apvienība, Pilnvarotais novērotājs iesniedz politiskās partijas vai to apvienības valdes ar pilnvaras devēja parakstu apliecinātu pilnvarojumu (turpmāk tekstā — Pilnvarojums), kurā norādīts politiskās partijas vai to apvienības nosaukums, dokumenta sagatavošanas vieta, datums, pilnvarotās personas vārds, uzvārds, personas kods vai — ja valde devusi tiesības kandidātu saraksta iesniedzējam pilnvarot novērotājus — kandidātu saraksta iesniedzēja parakstītu Pilnvarojumu;
 - 51.2. ja kandidātu sarakstu iesniegušas divas vai vairākas politiskās partijas, Pilnvarotais novērotājs iesniedz visu attiecīgo politisko partiju Pilnvarojumu vai — ja to lēmējinstītūcijas devušas tiesības kandidātu saraksta iesniedzējam pilnvarot novērotājus — kandidātu saraksta iesniedzēja parakstītu Pilnvarojumu;
 - 51.3. ja kandidātu sarakstu iesniegusi vēlētāju apvienība, Pilnvarotais novērotājs uzrāda attiecīgās vēlēšanu komisijas izziņu, kas apliecina, ka persona ir viens no pirmajiem trim kandidātu saraksta parakstītājiem — iesniedzējiem, vai, ja persona nav saraksta iesniedzējs, — iesniedzēja Pilnvarojumu;
 - 51.4. vēlēšanu komisijas pilnvarotā persona uzrāda attiecīgās komisijas pilnvarojumu;
 - 51.5. vēlēšanu komisijas loceklis uzrāda vēlēšanu komisijas locekļa apliecību;
 - 51.6. plašsaziņas līdzekļu pārstāvji uzrāda attiecīgu pārstāvniecību apliecinošu dokumentu.
52. Pilnvarotā persona, ierodoties vēlēšanu iecirknī, Pilnvarojumu nodod iecirkņa komisijai un tā vietā saņem novērotāja apliecību. Atstājot vēlēšanu iecirkni, novērotāja apliecība jānodod iecirkņa komisijai, pretī saņemot Pilnvarojumu.
53. Pēc vēlēšanu iecirkņa atvēršanas pulksten septiņos no rīta Iecirkņa komisijas priekšsēdētājs vai sekretārs komisijas klātbūtnē pārliecinās, vai vēlēšanu kastes, kurās paredzēts iemest vēlēšanu zīmes, ir tukšas. Pēc tam atveramo vēlēšanu kastes daļu nostiprina ar numurētām drošības plombām un uzlīmi, ko paraksta komisijas locekļi (var parakstīties arī visi klātesošie novērotāji). Uzlīmi apzīmogo ar komisijas zīmogu, un par to izdara atzīmi vēlēšanu gaitas žurnālā.
54. Pēc vēlēšanu kastes aizzīmogošanas Iecirkņa komisija nekavējoties ziņo attiecīgai republikas pilsētas vai novada vēlēšanu komisijai par iecirkņa darba sākšanu. Republikas pilsētas vai novada vēlēšanu komisija, apkopojusi no iecirkņiem savākto informāciju, nekavējoties to dara zināmu Centrālajai vēlēšanu komisijai.
55. Pēc vēlēšanu iecirkņa atvēršanas Iecirkņa komisijas sekretārs vai — viņa prombūtnes laikā — cits Iecirkņa komisijas priekšsēdētāja pilnvarots komisijas loceklis turpina rakstīt vēlēšanu gaitas žurnālu, izdarot tajā atzīmes:
 - 55.1. par vēlēšanu kastes aizzīmogošanu, norādot personas, kuras parakstījušas uz uzlīmes, kā arī drošības plombu numurus;

- 55.2. par vēlēšanu aplokšņu skaitu, kuras apzīmogotas ar Iecirkņa komisijas zīmogu;
- 55.3. par atkārtoti izsniegtām vēlēšanu aploksnēm un zīmēm;
- 55.4. par balsošanai vēlēšanu atrašanās vietā izsniegtām vēlēšanu aploksnēm;
- 55.5. par balsošanai vēlēšanu atrašanās vietā pāri palikušām, tai skaitā sabojātām vēlēšanu aploksnēm;
- 55.6. par vēlēšanu sūdzībām attiecībā uz vēlēšanu norisi un sniegtām atbildēm;
- 55.7. par ziņām, ko Iecirkņa komisija sniedz attiecīgai republikas pilsētas vai novada vēlēšanu komisijai un Centrālajai vēlēšanu komisijai, tai skaitā par vēlēšanu sarakstos reģistrēto vēlēšanu skaitu;
- 55.8. par visiem starpgadījumiem, traucējumiem un attiecībā uz tiem pieņemtiem lēmumiem;
- 55.9. par Pilnvarotajiem novērotājiem, norādot vēlēšanu apvienības, partijas vai to apvienības nosaukumu, novērotāja vārdu un uzvārdu, ierašanās un aiziešanas laiku;
- 55.10. par citām darbībām, kas saistītas ar vēlēšanu gaitu.
56. Vēlēšanu personu apliecinošs dokuments ir Latvijas pilsoņa pase vai Latvijas pilsoņa personas apliecība.
57. Pie ieejas balsošanas telpā Iecirkņa komisijas loceklis pārbauda, vai atnākušās personas ir vēlēšanu, un pārbauda, vai viņu personu apliecinošam dokumentam nav beidzies derīguma termiņš.
58. Vēlēšanu balsot tajā vēlēšanu iecirknī, kura vēlēšanu sarakstā viņš reģistrēts. Vēlēšanu var balsot tikai personīgi, izņemot 65. punktā paredzēto.
59. Iecirkņa komisija pēc uzrādītā personu apliecinoša dokumenta pārbauda, vai atnākusi persona ir vēlēšanu un vai ir iekļauts attiecīgā vēlēšanu iecirkņa vēlēšanu sarakstā.
60. Iecirkņa komisija nodrošina, lai pie ieejas balsošanas telpā vēlēšanu var noskaidrot savu kārtas numuru vēlēšanu sarakstā, kā arī norāda, kur vēlēšanu var saņemt vēlēšanu aplokšnes un zīmes.
61. Iecirkņa komisijas loceklis pirms vēlēšanu materiālu izsniegšanas pārbauda, ka ziņas par personu iekļautas vēlēšanu sarakstā un paraksta ailē nav:
 - 61.1. atzīmes par šīs personas piedalīšanos attiecīgajās vēlēšanās — attiecīgā vēlēšanu paraksts vai viņa uzticības personas paraksts, vēlēšanu komisijas locekļa paraksts par notikušu balsošanu vēlēšanu atrašanās vietā;
 - 61.2. atzīmes “izslēgts”;
 - 61.3. atzīmes “mainīts iecirknis”;
 - 61.4. atzīmes par balsošanas organizēšanas pieteikšanu vēlēšanu atrašanās vietā.
62. Ja minēto atzīmju vēlēšanu sarakstā nav, iecirkņa komisijas loceklis ailē, kas paredzēta atzīmei par balsošanu iecirknī, izdara atzīmi par vēlēšanu piedalīšanos attiecīgajās vēlēšanās. Vēlēšanu parakstās vēlēšanu sarakstā par vēlēšanu aplokšnes un visu kandidātu sarakstu vēlēšanu zīmju saņemšanu.
63. Ja vēlēšanu sarakstā ir 61.1., 61.2., 61.3. apakšpunktā minētās atzīmes (atzīme par šīs personas piedalīšanos attiecīgajās vēlēšanās vai atzīme “izslēgts”, vai “mainīts iecirknis”), attiecīgā persona balsot nevar.
64. Ja vēlēšanu sarakstā ir 61.4. apakšpunktā minētā atzīme, ka attiecīgam vēlēšanu pieteikta balsošanas organizēšana viņa atrašanās vietā, attiecīgā persona var nobalsot tikai tad, kad saņemts apliecinājums, ka attiecīgā persona savā atrašanās vietā nav nobalsojusi. Šajā gadījumā ieraksts reģistrācijas žurnālā par iesniegumu organizēt balsošanu šā vēlēšanu atrašanās vietā anulējams.
65. Kopā ar vēlēšanu, kurš fizisku trūkumu dēļ pats nevar izdarīt atzīmes vēlēšanu zīmē vai parakstīties vēlēšanu sarakstā, tiek ielaists viņa ģimenes loceklis vai kāda cita persona, kurai vēlēšanu uzticas. Iecirkņa komisija vēlēšanu gaitas žurnālā ieraksta attiecīgās personas vārdu, uzvārdu un personas kodu vai (ja attiecīgā persona nav Latvijas pilsonis) personu apliecinoša dokumenta nosaukumu, izdevējiestādi un numuru, kā arī vēlēšanu kārtas numuru vēlēšanu sarakstā, kura vietā attiecīgā persona izdara atzīmes vai parakstās. Šī persona nedrīkst būt attiecīgās iecirkņa komisijas loceklis vai Izpildītājs. Pēc vēlēšanu norādījumiem uzticības persona parakstās vēlēšanu sarakstā, kā arī izdara atzīmes vēlēšanu zīmē.
66. Katrs vēlēšanu saņem no Iecirkņa komisijas vēlēšanu zīmju komplektu un vēlēšanu aplokšni, kura apzīmogota ar attiecīgās Iecirkņa komisijas zīmogu, un parakstās par to saņemšanu vēlēšanu sarakstā.
67. Atsevišķā telpā vai nodalījumā vēlēšanu vienatnē izvēlas vienu vēlēšanu zīmi, kurā pēc savas izvēles var:
 - 67.1. pretī kandidātu uzvārdiem atzīmei paredzētajā vietā izdarīt atzīmi “+”, ja īpaši atbalsta kandidāta ievēlēšanu;
 - 67.2. svītrot kandidāta vārdu un uzvārdu, ja neatbalsta kandidāta ievēlēšanu;Vēlēšanu var atstāt vēlēšanu zīmi negrozītu (bez atzīmēm).
68. Vēlēšanu aploksnē vēlēšanu ieliek tikai vienu vēlēšanu zīmi, kas atbilst kandidātu sarakstam, par kuru viņš balso, un aplokšni aizlīmē.

69. Ja vēlētājs pirms vēlēšanu zīmes ielikšanas aploksnē un aploksnē aizlīmēšanas šo vēlēšanu zīmi ir sabojājis, Iecirkņa komisija viņam izsniedz jaunas visu pieteikto kandidātu sarakstu vēlēšanu zīmes (iepriekš izsniegtās vēlēšanu zīmes paliek vēlētāja rīcībā). Atsevišķu vēlēšanu zīmju izsniegšana ir aizliegta.
70. Ja vēlētājs pirms vēlēšanu zīmes ielikšanas aploksnē un aploksnē aizlīmēšanas ir sabojājis vēlēšanu aploksni, Iecirkņa komisija viņam izsniedz jaunu aploksni un atzīmē to vēlēšanu gaitas žurnālā, norādot vēlētāja kārtas numuru. Turpat vēlētājs parakstās par jaunas aploksnē saņemšanu. Sabojātā vēlēšanu aploksne nododama Iecirkņa komisijai.
71. Kad vēlētājs izdarījis savu izvēli un vienu vēlēšanu zīmi ielicis aploksnē un aploksni aizlīmējis, viņš Iecirkņa komisijas locekļa klātbūtnē iemet vēlēšanu aploksni vēlēšanu kastē.
72. Izejot no vēlēšanu iecirkņa, vēlētājs pēc savas izvēles pāri palikušās vēlēšanu zīmes var ņemt līdzi vai atstāt aizklātā nodalījumā, vai paņemt no nodalījuma jebkuru vēlēšanu zīmi.
73. Iecirkņa komisijas locekļiem un Izpildītājiem aizliegts aģitēt par vai pret kādu deputāta kandidātu vai kandidātu sarakstu.
74. Vēlēšanu laikā kārtību vēlēšanu telpās uzrauga Iecirkņa komisijas priekšsēdētājs. Viņš raugās, lai vēlēšanu telpās un tuvāk par piecdesmit metriem no ieejas ēkā, kurā atrodas vēlēšanu iecirknis, nenotiktu vēlēšanu brīvības ierobežošana un kārtības traucēšana, kā arī aģitācija.
75. Sūdzības par vēlēšanu norisi vēlētāji var iesniegt Iecirkņa komisijas priekšsēdētājam, un tās tiek reģistrētas vēlēšanu gaitas žurnālā. Jebkura sūdzība par vēlēšanu norisi nekavējoties jāizskata, un jādod atbilde sūdzības iesniedzējam, bet sūdzības saturs jāieraksta vēlēšanu gaitas žurnālā.
76. Vēlēšanu dienā pulksten 8.00, 12.00, 16.00 un 20.00 Iecirkņa komisija ziņo attiecīgās republikas pilsētas vai novada vēlēšanu komisijai par vēlētāju aktivitāti, kuri nobalsojuši iecirknī kopš tā atvēršanas līdz attiecīgam laikam. Šai informācijai jāsaturs tikai vēlēšanu dienā iecirknī nobalsojušo vēlētāju skaits, un tai nav jāpieskaita ne iepriekšējās nobalsošanas dienās nobalsojušo skaits, ne arī vēlētāju atrašanās vietas balsojušo vēlētāju skaits. Apkopojusi minētās ziņas, republikas pilsētas vai novada vēlēšanu komisija nekavējoties par to informē Centrālo vēlēšanu komisiju.
77. Ziņas, ko Iecirkņa komisija sniedz attiecīgai republikas pilsētas, novada vai Centrālajai vēlēšanu komisijai, arī ziņas par vēlētāju aktivitāti, ierakstāmas vēlēšanu gaitas žurnālā.
78. Vēlēšanu dienā pēc pulksten desmitiem vakarā var nobalsot tikai tie vēlētāji, kuri ieradušies vēlēšanu telpās līdz pulksten desmitiem vakarā. Pēc tam Iecirkņa komisija slēdz vēlēšanu telpas un sāk balsu skaitīšanu Republikas pilsētas domes un novada domes vēlēšanu likumā un Centrālās vēlēšanu komisijas instrukcijā noteiktā kārtībā.

IV. Balsošana vēlētājiem, kuri veselības stāvokļa dēļ nevar ierasties vēlēšanu telpās, un viņu aprūpētājiem

79. Balsošana vēlētāja atrašanās vietā tiek organizēta tiem vēlētājiem, kuri veselības stāvokļa dēļ nevar ierasties vēlēšanu telpās, un viņu aprūpētājiem.
80. Balsošana vēlētāja atrašanās vietā notiek tikai tad, ja vēlētājs atrodas tā vēlēšanu iecirkņa teritorijā, kura vēlētāju sarakstā viņš iekļauts.
81. Reģistrējot vēlētāju balsošanas organizēšanai viņa atrašanās vietā, iecirkņa komisija vispirms pārliecinās:
 - 81.1. vai persona ir attiecīgā vēlēšanu iecirkņa vēlētājs, t.i., vai ziņas par viņu ierakstītas vēlētāju sarakstā;
 - 81.2. vai norādītā adrese piederīga attiecīgajam iecirknim.
82. Ja persona, par kuru iesniegts iesniegums balsošanas organizēšanai tās atrašanās vietā, nav attiecīgā vēlēšanu iecirkņa vēlētājs, t.i., ziņas par viņu nav ierakstītas vēlētāju sarakstā vai norādītā adrese neatrodas iecirkņa apkalpošanas teritorijā, iesniegumu nepieņem un informē iesniedzēju par iesnieguma noraidīšanas pamatojumu.
83. Balsošana vēlētāja atrašanās vietā tiek organizēta, nodrošinot aizklātību un pamatojoties uz šā vēlētāja vai viņa pilnvarotas personas rakstveida iesniegumu, kas reģistrēts vēlētāju iesniegumu reģistrācijas žurnālā balsošanas organizēšanai vēlētāja atrašanās vietā. Citu vēlētāju balsošana ārpus vēlēšanu telpām nav pieļaujama.
84. Reģistrācijas žurnālā norāda:
 - 84.1. iesnieguma reģistrācijas numuru, datumu, laiku;
 - 84.2. vēlētāja vārdu, uzvārdu, personas kodu;
 - 84.3. personas, vārdu, uzvārdu (vēlams norādīt arī personu apliecinoša dokumenta nosaukumu, numuru) kura iesniegusi iesniegumu;
 - 84.4. adresi, kur jāierodas, un, ja ir, tālruņa numuru, durvju kodu vai citu nepieciešamo informāciju.

85. Iecirkņa komisija vēlēšanu dienā turpina pieņemt rakstveida pieteikumus par balsošanu vēlētāja atrašanās vietā. Pēc pulksten divpadsmitiem dienā pieņemtos pieteikumus Iecirkņa komisija apmierina, ja iespējams ierasties vēlētāja atrašanās vietā līdz pulksten desmitiem vakarā.
86. Ja attiecīgais vēlētājs jau pieteikts balsošanas organizēšanai viņa atrašanās vietā un iesniegumos norādītās adreses:
 - 86.1. sakrīt — atkārtotais iesniegums nav reģistrējams;
 - 86.2. nesakrīt — iepriekšējais ieraksts reģistrācijas žurnālā anulējams.
87. Komisijas priekšsēdētājs izraugās divas personas (Iecirkņa komisijas locekļi, Izpildītāji) balsošanas organizēšanai vēlētāja atrašanās vietā un izsniedz viņiem balsotāju sarakstus vēlētāju atrašanās vietā, aplokšnes un vēlēšanu zīmju komplektus pēc pieteikumu skaita, kā arī rezervi gadījumam, ja vēlēšanu aplokšne vai zīme tiek sabojāta. Ziņas par balsošanai vēlētāju atrašanās vietā izsniegtajām vēlēšanu aploksnēm ierakstāmas vēlēšanu gaitas žurnālā.
88. Vēlētāji, kuri balso savā atrašanās vietā, ierakstāmi atsevišķā balsotāju sarakstā.
89. Balsošanā vēlētāju atrašanās vietā var būt klāt Pilnvarotie novērotāji.
90. Atgriezušies no izbraukuma, Iecirkņa komisijas locekļi nodod vēlēšanu kasti komisijas priekšsēdētājam, kurš komisijas klātbūtnē nekavējoties aizzīmogo tās spraugu ar drošības plombu. Iecirkņa komisijas locekļi nodod balsotāju sarakstus, neizmantotās un sabojātās vēlēšanu aplokšnes un vēlēšanu zīmes. Ziņas par balsošanai vēlētāju atrašanās vietā pāri palikušajām, tai skaitā sabojātajām vēlēšanu aploksnēm ierakstāmas vēlēšanu gaitas žurnālā.
91. Ja vēlētāja iesniegums reģistrēts iesniegumu reģistrācijas žurnālā balsošanas organizēšanai vēlētāja atrašanās vietā, bet vēlētājs nav nobalsojis, tas atzīmējams vēlēšanu gaitas žurnālā, norādot, kādu iemeslu dēļ balsošana nav notikusi (vēlētājs neatrodas mājās, jau nobalsojis iecirknī u.tml.).
92. Iecirkņa komisija nodrošina ar transportu komisijas locekļus, kas organizē balsošanu vēlētāju atrašanās vietā.
93. Aizdomās turētām, apsūdzētām vai tiesājamām personām, kurām kā drošības līdzeklis piemērots apcietinājums, balsošana tiek organizēta šo personu atrašanās vietā šīs instrukcijas 11.3. punktā un 81. punktā noteiktā kārtībā.

*Centrālās vēlēšanu komisijas priekšsēdētājs **Arnis Cimdars***

*Centrālās vēlēšanu komisijas priekšsēdētāja vietnieks **Kārlis Kamradzis***

Republikas pilsētas domes un novada domes vēlēšanu balsu skaitīšanas instrukcija

I. Vispārīgi noteikumi

1. Balsu skaitīšana vēlēšanu iecirknī sākama tūlīt pēc vēlēšanu iecirkņa slēgšanas.
Balsu skaitīšanu izdara vēlēšanu iecirkņa komisija (turpmāk — Iecirkņa komisija) atklātā sēdē. Netraucējot komisijas darbu, sēdē vienlaikus var būt klāt ne vairāk kā divi pilnvaroti novērotāji no katra attiecīgās domes vēlēšanām iesniegtā kandidātu saraksta (turpmāk — Pilnvarotie novērotāji), kā arī Centrālās vēlēšanu komisijas un attiecīgās republikas pilsētas vai novada vēlēšanu komisijas locekļi un šo komisiju pilnvarotas personas, plašsaziņas līdzekļu pārstāvji.
2. Elektronisko balsu skaitīšanu izmanto šīs instrukcijas 6.2.—6.3., 6.9.—8., 29.—47. punkta izpildei.
3. Par balsu skaitīšanu Iecirkņa komisija sagatavo balsu skaitīšanas protokolu (turpmāk — Protokolu). Protokols sastāv no divām daļām:
 - 3.1. iepriekšējā balsu skaitīšana (turpmāk — Protokola pirmā daļa);
 - 3.2. galīgie balsu skaitīšanas iznākumi (turpmāk — Protokola otrā daļa).
4. Protokola daļas sagatavo, izmantojot Centrālās vēlēšanu komisijas lietojumprogrammu. Izdrukātos Protokola eksemplārus (abas daļas kopā) caurauklo, auklas galus sasien, nostiprina ar uzlīmi, paraksta un apzīmogo, norādot, cik lapu cauršūts.

II. Balsotāju un vēlēšanu aplokšņu skaita salīdzināšana

5. Tūlīt pēc vēlēšanu iecirkņa slēgšanas Iecirkņa komisija:
 - 5.1. aizzīmogo vēlēšanu kastu spraugas ar drošības plombu vai uzlīmi;
 - 5.2. slēdz visus vēlētāju sarakstus, saskaitot un ierakstot atzīmju skaitu pēc katra balsošanas veida;
 - 5.3. pēc tam, kad komisijas priekšsēdētājs ir pārbaudījis, vai vēlētāju saraksti noformēti pareizi, tos parakstījis un apzīmogojis, novieto atsevišķi sarakstus balsošanai iecirknī un sarakstus balsošanai vēlētāju atrašanās vietā;
 - 5.4. savāc vienkopus pāri palikušās un sabojātās vēlēšanu aploksnes;
 - 5.5. balsu skaitīšanā neizmantojamās vēlēšanu materiālus un veidlapas novieto tā, lai tie netraucētu balsu skaitīšanu.

Balsu skaitīšanas telpā nedrīkst atrasties neizmantotās vēlēšanu zīmes.

6. Pirms vēlēšanu kastes tiek atvērtas, Iecirkņa komisija Protokolā aizpilda A; B un C rindas:
 - 6.1. iecirkņa vēlētāju sarakstā ierakstīto personu skaitu (A1 rinda) nosaka un ieraksta pēc saņemtajiem vēlētāju sarakstiem. Tam jābūt vienādam ar sarakstā ierakstītā pēdējā vēlētāja kārtas numuru;
 - 6.2. iecirkņa vēlētāju sarakstā svītrotu personu kopskaitu (A2 rinda) nosaka, saskaitot to personu skaitu, kurām saraksta saņemšanas brīdī paraksta ailē ierakstīta atzīme “izslēgts” vai “mainīts iecirknis”, un to personu skaitu, kuras, pamatojoties uz Centrālās vēlēšanu komisijas rīkojumu, Iecirkņa komisija svītrojusi jau pēc saraksta saņemšanas iecirknī;
 - 6.3. balsstiesīgo personu skaitu iecirknī (A rinda) aprēķina aritmētiski ($A=A1-A2$);

I daļa • IEPRIEKŠĒJĀ BALSU SKAITĪŠANA

1. nodaļa • VISPĀRĪGĀS ZIŅAS

A1	Iecirkņa vēlētāju sarakstā ierakstīto personu skaits	
A2	Iecirkņa vēlētāju sarakstā svītrotu personu kopskaits	
A	Balsstiesīgo personu skaits iecirknī	$A = A1 - A2$

- 6.4. vēlēšanu iecirknī saņemto vēlēšanu aplokšņu kopskaitu (B1 rinda) nosaka pēc ierakstiem vēlēšanu gaitas žurnālā;

- 6.5. pāri palikušās vēlēšanu aploksnes (B2 rinda) saskaita (skaitīšana veicama vismaz divas reizes) un pēc šo aploksņu skaita ierakstīšanas balsu skaitīšanas protokolā tās dzēš, nogriežot aploksnes augšējo labo stūri;
- 6.6. sabojātās vēlēšanu aploksnes, pret kurām vēlētājiem atkārtoti izsniegtas citas vēlēšanu aploksnes (B3 rinda), saskaita (skaitīšana veicama vismaz divas reizes), un pēc šo aploksņu skaita ierakstīšanas balsu skaitīšanas protokolā tās dzēš, nogriežot aploksnes augšējo labo stūri;
- 6.7. dzēsto vēlēšanu aploksņu kopskaitu (B4 rinda) aprēķina aritmētiski kā B2 un B3 rindā fiksēto skaitļu summu ($B4=B2+B3$);
- 6.8. vēlētājiem izsniegto vēlēšanu aploksņu skaitu (B rinda) aprēķina aritmētiski: no vēlēšanu aploksņu skaita, kuras saņemtas no vēlēšanu komisijas (B1 rinda), atņemot dzēsto (B4 rinda) vēlēšanu aploksņu skaitu ($B=B1-B4$);

B1	No vēlēšanu komisijas saņemto vēlēšanu aploksņu kopskaits	
B2	Apzīmogoto vēlēšanu aploksņu kopskaits	
B3	Vēlētāju sabojāto vēlēšanu aploksņu skaits	
B4	Līdz vēlēšanu kastu atvēršanai dzēsto vēlēšanu aploksņu kopskaits	$B4 = B2 + B3$
B	Vēlētājiem izsniegto vēlēšanu aploksņu skaits	$B = B1 - B4$

- 6.9. pēc vēlētāju sarakstiem, nosaka balsotāju kopskaitu iepriekšējās balsošanas dienās. To ieraksta Protokolā (C1 rinda);
- 6.10. pēc vēlētāju sarakstiem, nosaka balsojušo vēlētāju skaitu vēlēšanu dienā iecirknī. To ieraksta Protokolā (C2 rinda);
- 6.11. pēc tam aritmētiski summē balsotāju kopskaitu vēlētāju atrašanās vietā. To ieraksta Protokolā (C3 rinda);
- 6.12. pēc tam aritmētiski summē balsotāju kopskaitu ($C1+C2+C3$) un to ieraksta Protokolā (C rinda; $C=C1+C2+C3$).

C1	Balsojušo vēlētāju kopskaits iepriekšējās balsošanas dienās	
C2	Balsojušo vēlētāju skaits vēlēšanu dienā iecirknī	
C3	Balsojušo vēlētāju skaits to atrašanās vietā	
C	Balsojušo vēlētāju kopskaits	$C = C1 + C2 + C3$

7. Iecirkņa komisija pārbauda ierakstu pareizību attiecībā uz vēlēšanu aploksnēm un balsotāju skaitu $B=C$ (B ir vienāds ar C).
Vēlēšanu gaitas žurnālā ieraksta, kuri komisijas locekļi, izmantojot kontroles metodiku, veic atkārtotu pārbaudi.
8. Ja pēc norādītās kontroles metodikas iegūtie kontrolskaitļi attiecībā uz vēlēšanu aploksnēm un balsotāju skaitu nesakrīt, skaitīšana jāatkārto. Ja pēc vairākkārtējas skaitīšanas un pārbaudes kontrolskaitļi nesakrīt (B nesakrīt ar C), par to izdara ierakstu vēlēšanu gaitas žurnālā un nekavējoties informē attiecīgo republikas pilsētas vai novada vēlēšanu komisiju. Pēc tam atsevišķi iesaiņo dzēstās neizmantotās apzīmogatās vēlēšanu aploksnes un dzēstās sabojātās vēlēšanu aploksnes.
9. Vēlēšanu materiāli iesaiņojami, saini nostiprinot ar uzlīmi, kuru apzīmogo ar Iecirkņa komisijas zīmogu un paraksta Iecirkņa komisijas priekšsēdētājs vai sekretārs. Uz katra iesaiņojuma norādāms tā saturs (piemēram, dzēstās sabojātās vēlēšanu aploksnes un to skaits). Klātesošiem Pilnvarotajiem novērotājiem arī ir tiesības aizzīmogat saini ar saviem zīmogiem vai parakstīties uz tā, par ko jābūt atzīmei vēlēšanu gaitas žurnālā.

III. Derīgo vēlēšanu aploksņu skaita noteikšana katrā vēlēšanu kastē

10. Pēc minēto ziņu ierakstīšanas Protokolā un dzēsto vēlēšanu aploksņu iesaiņošanas atveramas vēlēšanu kastes. Vēlēšanu kastes atver pa vienai un šajā nodaļā noteiktajā kārtībā saskaita derīgās vēlēšanu aploksnes:
 - 10.1. ja balsošanai vēlēšanu iecirknī izmantotas vairākas vēlēšanu kastes, no tām izņemtās vēlēšanu aploksnes skaitāmas kopā;
 - 10.2. ja balsošanai vēlētāju atrašanās vietā izmantotas vairākas vēlēšanu kastes, no tām izņemtās aploksnes skaitāmas atsevišķi;
 - 10.3. vēlēšanu aploksnes, kas izņemtas no vēlēšanu kastes, kura izmantota iepriekšējās balsošanas dienās, skaitāmas atsevišķi.

11. No katras vēlēšanu kastes izņemtās vēlēšanu aploksnes, tās neatverot, sašķirojamās derīgajās un nederīgajās vēlēšanu aploksnēs:
 - 11.1. par derīgām uzskatāmas vēlēšanu aploksnes, kuras apzīmogotas ar iecirkņa komisijas zīmogu un uz kurām norādīts attiecīgo vēlēšanu nosaukums. Par derīgām uzskatāmas arī neaizīmētās vēlēšanu aploksnes;
 - 11.2. par nederīgām uzskatāmas vēlēšanu aploksnes, kuras nav apzīmogotas ar attiecīgās Iecirkņa komisijas zīmogu, uz kurām nav norādīts attiecīgo vēlēšanu nosaukums vai kuru forma nav apstiprināta Centrālajā vēlēšanu komisijā.
12. Ja vēlēšanu kastē atrodas vēlēšanu zīmes, kas neatrodas vēlēšanu aploksnēs, tās pēc kastes satura sašķirošanas nekavējoties dzēšamas, nogriežot zīmes augšējo labo stūri, un iesaiņojamas šīs instrukcijas 9. punktā noteiktā kārtībā. Par to izdara ierakstu vēlēšanu gaitas žurnālā.
13. No katras vēlēšanu kastes izņemtās derīgās vēlēšanu aploksnes saskaita (skaitīšana veicama vismaz divas reizes). Derīgo vēlēšanu aploksņu skaitam jābūt vienādam ar attiecīgo nobalsojušo vēlētāju skaitu vai mazākam par to. Ja kādā vēlēšanu kastē derīgo vēlēšanu aploksņu skaits ir lielāks par attiecīgo nobalsojušo vēlētāju skaitu, Iecirkņa komisija izdara ierakstu vēlēšanu gaitas žurnālā un nekavējoties informē attiecīgo republikas pilsētas vai novada vēlēšanu komisiju. Turpmākā skaitīšana un visas citas darbības attiecībā uz šādas vēlēšanu kastes saturu veicamas atsevišķi, ierakstot skaitīšanas rezultātus atsevišķā Protokolā (divos eksemplāros); Derīgās vēlēšanu aploksnes no pārējām kastēm pēc to skaita ierakstīšanas Protokolā apvieno.
14. Derīgo vēlēšanu aploksņu skaitu attiecībā uz katru vēlēšanu kasti atsevišķi (to atvēršanas secībā) ieraksta Protokolā (attiecīgi D1; D2 rinda). Aritmētiski summē un ieraksta D3 rindā derīgo vēlēšanu aploksņu kopskaitu vēlēšanu kastēs balsošanai vēlētāja atrašanās vietā. Aritmētiski summē un ieraksta D rindā derīgo vēlēšanu aploksņu kopskaitu ($D = D1 + D2 + D3$).

D1	Derīgo vēlēšanu aploksņu skaits iepriekšējās balsošanas dienās (kopā)	
D2	Derīgo vēlēšanu aploksņu skaits vēlēšanu dienā iecirknī	
D3	Derīgo vēlēšanu aploksņu skaits vēlēšanu kastēs vēlētāju atrašanās vietā (kopā)	
D	Derīgo vēlēšanu aploksņu kopskaits	$D = D1 + D2 + D3$

15. Vēlēšanu kastēs atrastās nederīgās vēlēšanu aploksnes saskaita, neatvērtas iesaiņo šīs instrukcijas noteiktā kārtībā, uz iesaiņojuma norādot, ka sainī atrodas vēlēšanu kastēs atrastās nederīgās vēlēšanu aploksnes, un to kopskaitu. Nederīgo aploksņu kopskaits ierakstāms vēlēšanu gaitas žurnālā.

IV. Derīgo vēlēšanu aploksņu atvēršana un vēlēšanu zīmju derīguma noteikšana

16. Iecirkņa komisija atver derīgās aploksnes un vienlaikus konstatē, vai aploksnē:
 - 16.1. ir viena vēlēšanu zīme;
 - 16.2. ir vairāk par vienu vēlēšanu zīmi;
 - 16.3. ir saplēsta vēlēšanu zīme;
 - 16.4. nav vēlēšanu zīmes.
17. Vēlēšanu aploksnes, kurās atradās pa vienai vēlēšanu zīmei, pēc zīmju izņemšanas nav jāsauglabā. Vēlēšanu zīmes no šīm aploksnēm novieto vienkopus skaitīšanai.
18. Ja kādā vēlēšanu aploksnē ir vairāk par vienu vēlēšanu zīmi, par to nekavējoties jāziņo klātesošajiem, vēlēšanu zīmes ievietošanas atpakaļ vēlēšanu aploksnē un šādas aploksnes nekavējoties nododamas komisijas priekšsēdētājam, kurš tās numurē, izdara uz tām atzīmi "Vairākas zīmes" un novieto tās atsevišķi. Pēc šķirošanas pabeigšanas šīs aploksnes pārskaita un to skaitu ieraksta Protokolā (F rinda).
19. Ja kādā vēlēšanu aploksnē nav vēlēšanu zīmes, par to nekavējoties jāziņo klātesošajiem, šādas aploksnes nekavējoties nododamas komisijas priekšsēdētājam, kurš tās numurē, izdara uz tām atzīmi "Tukša" un novieto tās atsevišķi. Pēc šķirošanas pabeigšanas šīs aploksnes pārskaita un to skaitu ieraksta Protokolā (G2 rinda).
20. Ja kādā vēlēšanu aploksnē ir saplēsta vēlēšanu zīme(s), par to nekavējoties jāziņo klātesošajiem, vēlēšanu zīme(s) ievietojama(s) atpakaļ vēlēšanu aploksnē un šādas aploksnes nekavējoties nododamas komisijas priekšsēdētājam, kurš tās numurē, izdara uz tām atzīmi "Saplēstas zīmes" un novieto tās atsevišķi.

21. Ja kādā vēlēšanu aploksnē ir cita apgabala vēlēšanu zīme, par to nekavējoties jāziņo klātesošajiem, tā ievietojama atpakaļ vēlēšanu aploksnē un šādas aploksnes nekavējoties nododamas komisijas priekšsēdētājam, kurš tās numurē, izdara uz tām atzīmi "Cita apgabala zīmes" un novieto tās atsevišķi.
22. Kad atvērtas visas derīgās vēlēšanu aploksnes, Iecirkņa komisija lemj par vēlēšanu zīmju derīgumu, kuras atradās vēlēšanu aploksnēs ar vairākām vēlēšanu zīmēm, par saplēsto vēlēšanu zīmju un aploksnēs atrasto citu vēlēšanu apgabalu vēlēšanu zīmju derīgumu. Par katras vēlēšanu aploksnes saturu Iecirkņa komisija pieņem lēmumu, vēlēšanu gaitas žurnālā norādot, kāda iemesla dēļ un cik vēlēšanu zīmju atzītas par nederīgām.

F	Vēlēšanu aplokšņu ar vairākām vēlēšanu zīmēm skaits	
F1	Vēlēšanu aplokšņu ar vairākām vienāda satura vēlēšanu zīmēm skaits	
G1	Vēlēšanu aplokšņu ar dažāda satura vēlēšanu zīmēm skaits	
G2	Tukšo vēlēšanu aplokšņu skaits	
G3	Vēlēšanu aplokšņu ar saplēstām vēlēšanu zīmēm skaits	
G4	Vēlēšanu aplokšņu ar cita apgabala vēlēšanu zīmēm skaits	
G	Vēlēšanu aplokšņu bez derīgām vēlēšanu zīmēm skaits	$G = G1 + G2 + G3 + G4$
H	Derīgo zīmju kopskaits	

23. Ja vēlēšanu aploksnē ir vairāk par vienu vēlēšanu zīmi un turklāt tās nav pilnīgi vienādas pēc satura (arī pēc izdarītajām atzīmēm), tās visas atzīstamas par nederīgām. Šīs vēlēšanu zīmes iezīmējamas un ievietojamas atpakaļ vēlēšanu aploksnē. Šo aplokšņu skaits ierakstāms Protokolā (G1 rinda).
24. Ja vēlēšanu aploksnē ir vairākas pilnīgi vienādas vēlēšanu zīmes (arī pēc izdarītajām atzīmēm), par derīgu atzīstama un skaitīšanai pie derīgajām zīmēm pievienojama viena no tām, bet pārējās atzīstamas par nederīgām. Par nederīgām atzītās vēlēšanu zīmes iezīmējamas, ievietojamas atpakaļ vēlēšanu aploksnē, un šo aplokšņu skaits ierakstāms Protokolā (F1 rinda).
25. Balsotāju saplēstās un tādēļ par nederīgām atzītās vēlēšanu zīmes ievietojamas atpakaļ aploksnēs. Šo aplokšņu skaits ierakstāms Protokolā (G3 rinda).
26. Vēlēšanu zīmes no citiem vēlēšanu apgabaliem pēc to atzīšanas par nederīgām iezīmējamas, ievietojamas atpakaļ aploksnēs, un šo aplokšņu skaits ierakstāms Protokolā (G4 rinda).
- G rindā ieraksta vēlēšanu aplokšņu kopskaitu, kurās nav derīgu vēlēšanu zīmju ($G=G1+G2+G3+G4$).
27. Uz katras nederīgās vēlēšanu zīmes (izņemot saplēstās) izdarāma atzīme "Nederīga", ko paraksta komisijas priekšsēdētājs vai sekretārs. Nederīgās vēlēšanu zīmes apzīmējamas ar numuru daļskaitļa veidā, kur skaitītājs ir aploksnes kārtas numurs un saucējs — vēlēšanu zīmes kārtas numurs aploksnē (piemēram, ja aploksnē nr.4 atrastas trīs dažādas vēlēšanu zīmes, tās numurējamas šādi: 4/1, 4/2, 4/3).
28. Vēlēšanu aploksnes ar nederīgām vēlēšanu zīmēm, kā arī vēlēšanu kastē atrastās tukšās vēlēšanu aploksnes iesaiņojamas šīs instrukcijas noteiktā kārtībā, uz iesaiņojuma norādot vēlēšanu aplokšņu un nederīgo vēlēšanu zīmju skaitu.
29. Vēlēšanu iecirkņa komisija saskaita derīgās vēlēšanu zīmes un ieraksta to kopskaitu Protokolā (H rinda). Skaitīšana veicama vismaz divas reizes. Pēc tam vēlēšanu iecirkņa komisija pēc kontroles metodikas pārbauda ierakstu pareizību attiecībā uz vēlēšanu aploksnēm un derīgo vēlēšanu zīmju skaitu.

V. Derīgo vēlēšanu zīmju šķirošana un skaitīšana pa kandidātu sarakstiem

30. Vēlēšanu iecirkņa komisija derīgās vēlēšanu zīmes sašķiro pa kandidātu sarakstiem. Vēlēšanu zīmes pēc šķirošanas atkārtoti pārbauda cits komisijas loceklis.

Tad tiek saskaitītas par katru kandidātu sarakstu nodotās vēlēšanu zīmes. Par katru kandidātu sarakstu nodoto vēlēšanu zīmju skaitu ieraksta Protokolā (R aile). R ailē ierakstīto vēlēšanu zīmju kopskaitam jāsakrīt ar H rindā ierakstīto derīgo vēlēšanu zīmju skaitu ($R=H$).

Protokola pirmo daļu paraksta visi vēlēšanu iecirkņa komisijas locekļi, kuri piedalās šajā balsu skaitīšanā. Komisijas priekšsēdētājs paraksta un apzīmogo katru Protokola lappusi.

31. Kad saskaitītas par katru kandidātu sarakstu nodotās balsis, Iecirkņa komisija informāciju par derīgo vēlēšanu zīmju kopskaitu un par katru kandidātu sarakstu nodoto derīgo vēlēšanu zīmju skaitu izliek vēlēšanu iecirknī redzamā vietā, kā arī nekavējoties paziņo attiecīgai republikas pilsētas vai novada vēlēšanu komisijai informāciju par vēlētāju sarakstos ierakstīto balsotāju kopskaitu (C), vēlētāja atrašanās vietā nobalsojušo skaitu (C3), derīgo vēlēšanu aplokšņu skaitu (D), aplokšņu skaitu bez derīgām vēlēšanu zīmēm (G), derīgo vēlēšanu zīmju kopskaitu (H) un par katru kandidātu sarakstu nodoto derīgo vēlēšanu zīmju skaitu, par ko izdarāms ieraksts Protokolā un vēlēšanu gaitas žurnālā. Republikas pilsētas vai novada vēlēšanu komisija Iecirkņu komisiju sniegto informāciju nekavējoties paziņo Centrālajai vēlēšanu komisijai.
32. Iecirkņa komisija pēc Protokola pirmās daļas parakstīšanas un šīs instrukcijas noteiktās informācijas nosūtīšanas var izsludināt pārtraukumu. Pirms pārtraukuma izsludināšanas vienā sainī iesaiņo:
 - 32.1. visas nodotās derīgās vēlēšanu zīmes, sagrupētas un iesaiņotas pēc kandidātu sarakstiem;
 - 32.2. tukšās vēlēšanu aplokšnes un vēlēšanu aplokšnes ar nederīgām vēlēšanu zīmēm;
 - 32.3. vienu Protokola pirmās daļas eksemplāru;
 - 32.4. vēlētāju sarakstus.

Sainī aizzīmogo ar Iecirkņa komisijas zīmogu. Klātesošiem pilnvarotajiem novērotājiem arī ir tiesības aizzīmogot sainī ar saviem zīmogiem vai parakstīties uz tā, par ko jābūt atzīmei vēlēšanu gaitas žurnālā.
33. Iesaiņotie vēlēšanu materiāli pārtraukuma laikā atstājami divu ar Iecirkņa komisijas lēmumu norikotu personu uzraudzībā, par ko izdarāms ieraksts vēlēšanu gaitas žurnālā.
34. Pēc klātesošo Pilnvaroto novērotāju (vai plašsaziņas līdzekļu pārstāvju) lūguma Iecirkņa komisija tiem sniedz Protokola pirmajā daļā ietverto informāciju.

VI. Par kandidātiem nodoto balsu skaitīšana

35. Pēc pārtraukuma Iecirkņa komisija pārbauda, vai nav bojāts iesaiņoto vēlēšanu materiālu zīmogojums, par ko izdarāma atzīme vēlēšanu gaitas žurnālā. Ja zīmogojums bojāts un sainis bijis atvērts, darbs vēlēšanu iecirknī jāpatur, nekavējoties jāizsauc policija un par notikušo jāinformē augstāka vēlēšanu komisija.
36. Atsākot darbu, pirms iesaiņoto vēlēšanu materiālu atvēršanas Protokola otrajā daļā no Protokola pirmās daļas ieraksta par katru kandidātu sarakstu nodoto vēlēšanu zīmju skaitu (R aile).

Nr.p.k.	Kandidātu saraksta nosaukums	Derīgās vēlēšanu zīmes par katru kandidātu sarakstu
		R
1		
2		
...		
KOPĀ S = H = Sum(R)		

37. Pēc tam pa vienam atver saiņus ar derīgajām par katru kandidātu sarakstu nodotajām vēlēšanu zīmēm un pārskaita tās. Rezultātu ieraksta attiecīgā J ailes rindiņā. Ja attiecīgās R un J ailes nesakrīt, skaitīšana atkārtojama. Ja pēc vairākkārtējas skaitīšanas un pārbaudes šie skaitļi nesakrīt, par to izdara ierakstu vēlēšanu gaitas žurnālā.
38. Katra saraksta vēlēšanu zīmes sašķiro divās grupās — negrozītās un grozītās:
 - 38.1. par grozītām uzskatāmas vēlēšanu zīmes, kurās vēlētājs pretī kaut viena kandidāta uzvārdam izdarījis atzīmi “+” vai svītrojis kaut viena kandidāta vārdu vai uzvārdu;
 - 38.2. visas pārējās vēlēšanu zīmes uzskatāmas par negrozītām.

Vēlēšanu zīmes pēc šķirošanas atkārtoti pārbauda cits vēlēšanu iecirkņa komisijas loceklis.
39. Atsevišķi par katru kandidātu sarakstu saskaitāmas:
 - 39.1. negrozītās vēlēšanu zīmes, un to skaits ierakstāms Protokola otrās daļas J1 ailē;
 - 39.2. grozītās vēlēšanu zīmes, un to skaits ierakstāms Protokola otrās daļas J2 ailē.

Nr.p.k.	Kandidātu saraksta nosaukums	Derīgo vēlēšanu zīmju skaits	Derīgo negrozīto vēlēšanu zīmju skaits	Derīgo grozīto vēlēšanu zīmju skaits
		J	J1	J2
1				
2				
...				
KOPĀ K				

40. Pēc šo ziņu ierakstīšanas vēlēšanu iecirkņa komisija pārbauda šo ierakstu pareizību. Ja kontrolskaitļi nesakrīt, skaitīšana jāatkārto.
41. Pēc ierakstu pareizības pārbaudes atsevišķi iesaiņojamas par katru kandidātu sarakstu nodotās negrozītās vēlēšanu zīmes, uz iesaiņojuma norādot, par kuru kandidātu sarakstu nodotas negrozītās vēlēšanu zīmes, un to skaitu.
42. Pēc tam par katru kandidātu sarakstu nodotās grozītās vēlēšanu zīmes šķiro trīs grupās attiecībā uz saraksta pirmo kandidātu:
- 42.1. pirmā grupā — pretī kandidāta uzvārdam izdarīta atzīme “+” (L);
- 42.2. otrā grupā — kandidāta vārds vai uzvārds svītrots (M);
- 42.3. trešā grupā — attiecībā uz kandidātu vēlēšanu zīmē nav grozījumu (N).

... *Saraksta nosaukums*

Nr.p.k.	Kandidāta vārds, uzvārds	Atzīmes “+”	Svītrojumi	Nav nekādu atzīmju	Kontrolsumma L + M + N
		L	M	N	O
1	...				
2	...				
....	...				

43. Katras attiecīgās grupas vēlēšanu zīmes saskaita un rezultātus attiecībā uz šo kandidātu ieraksta Protokolā (attiecīgi L, M un N aile), kā arī aritmētiski summē ierakstītos skaitļus un summu ieraksta Protokolā (O aile; $O=L+M+N$).
44. Kad saskaitītas par kandidātu nodotās balsis, attiecībā uz kandidātu pārbauda, vai O ailē ierakstītais skaitlis atbilst par attiecīgo kandidātu sarakstu nodoto grozīto vēlēšanu zīmju skaitam J2 ailē.
45. Pēc tam sašķirotās par attiecīgo kandidātu sarakstu nodotās grozītās vēlēšanu zīmes tādā pašā veidā no jauna šķiro un skaita secīgi par katru nākamo kandidātu attiecīgajā kandidātu sarakstā.
46. Tādējādi katra saraksta vēlēšanu zīmju šķirošana un skaitīšana atkārtojama vismaz divas reizes, turklāt atkārtoto šķirošanu un skaitīšanu izdara cits vēlēšanu iecirkņa komisijas loceklis. Ja skaitīšanas rezultāti nesakrīt, skaitīšana jāatkārto.
47. Pēc balsu skaitīšanas pabeigšanas vēlreiz pārbaudāma visu ierakstu pareizība. Pārbaudi izdara tas vēlēšanu iecirkņa komisijas loceklis, kurš pārbaudi nav izdarījis iepriekš. Vēlēšanu gaitas žurnālā ieraksta, kurš komisijas loceklis veicis atkārtotu pārbaudi.
48. Protokola otro daļu paraksta visi vēlēšanu iecirkņa komisijas locekļi, kuri piedalās balsu skaitīšanā. Komisijas priekšsēdētājs paraksta un apzīmogo katru Protokola lappusi.
49. Pēc balsu skaitīšanas iznākumu apstiprināšanas iecirkņa komisija tos paziņo klātesošiem pilnvarotajiem novērotājiem un plašsaziņas līdzekļu pārstāvjiem, kā arī attiecīgai republikas pilsētas vai novada vēlēšanu komisijai.
50. Pēc Protokola parakstīšanas atsevišķi iesaiņojamas par katru kandidātu sarakstu nodotās grozītās vēlēšanu zīmes, uz iesaiņojuma norādot, par kuru kandidātu sarakstu tās nodotas, un to skaitu.

VII. Elektroniskā balsu skaitīšana

51. Elektronisko balsu skaitīšanu izmanto Centrālās vēlēšanu komisijas Republikas pilsētas domes un novada domes vēlēšanu balsu skaitīšanas instrukcijas 6.2.—6.3., 6.9.—8., 29.—47. punkta izpildei šādā secībā:
 - 51.1. vēlētāju sarakstu skenēšana;
 - 51.2. automatizēta balsstiesīgo skaita noteikšana;
 - 51.3. automatizēta balsotāju skaita noteikšana iepriekšējā balsošanā, vēlēšanu dienā iecirknī un vēlētāja atrašanās vietā;
 - 51.4. vēlēšanu zīmju skenēšana;
 - 51.5. automatizēta vēlēšanu zīmju šķirošana pa sarakstiem;
 - 51.6. manuāla neidentificēto vēlēšanu zīmju šķirošana pa sarakstiem (ja tādas konstatētas);
 - 51.7. balsu skaitīšanas protokola I daļas noformēšana un nosūtīšana;
 - 51.8. vēlēšanu zīmēs izdarīto “+” atzīmju un svītrojumu skaitīšana;
 - 51.9. balsu skaitīšanas protokola II daļas noformēšana un nosūtīšana;
 - 51.10. vēlēšanu zīmju iesaiņošana.
52. Sākot elektronisku balsu skaitīšanu, vēlēšanu iecirkņa komisijas (turpmāk — komisijas) priekšsēdētājs nodrošina pilnvarotajiem novērotājiem un plašsaziņu līdzekļu pārstāvjiem iespēju netraucēti vērot skenēšanu un balsu skaitīšanu.
53. Visi procesi — vēlētāju sarakstu un zīmju skenēšana, šķirošana, atzīmju “+” un svītrojumu skaitīšana, kā arī protokolu noformēšana, drukāšana un nosūtīšana — atspoguļojami vienlaicīgi vismaz uz diviem ekrāniem, no kuriem viens vērsts uz komisijas locekli, kurš strādā ar datoru, otrs — pārējiem komisijas locekļiem un novērotājiem, tādējādi nodrošinot procesa pārskatāmību. Par otru ekrānu ieteicams izmantot papildus monitoru, televizoru, projektoru, interaktīvu projekcijas tāfeli vai līdzīgas iekārtas.
54. Visus vēlētāju sarakstus secīgi noskenē.
55. Automatizēti konstatē no vēlētāju sarakstiem svītrotu personu kopskaitu. Atņemot to no iecirkņa vēlētāju sarakstā ierakstīto personu kopskaita, iegūst balsstiesīgo skaitu iecirknī.
56. Pēc atzīmēm vēlētāju sarakstos par piedalīšanos vēlēšanās, automatizēti konstatē balsotāju skaitu iepriekšējā balsošanā, vēlēšanu dienā iecirknī un vēlētāja atrašanās vietā. Saskaitot tos kopā, iegūst balsotāju kopskaitu.
57. Visas derīgās vēlēšanu zīmes secīgi noskenē. Skenēšanā konstatētajam zīmju kopskaitam jāsakrīt ar aprēķināto zīmju kopskaitu.
58. Aprēķināto zīmju kopskaitu iegūst, no derīgo aplokšņu skaita atņemot aplokšņu skaitu bez derīgas vēlēšanu zīmes.
59. Ja noskenētais zīmju skaits nav vienāds ar aprēķināto zīmju skaitu, skenē vēlreiz. Pirms atkārtotas skenēšanas dzēšams iepriekš skenēto zīmju skaits, lai izvairītos no zīmju skaita divkāršošanās. Ja pēc atkārtotas skenēšanas veikšanas noskenētais zīmju skaits joprojām nesakrīt ar aprēķināto zīmju skaitu, par to informē augstāku vēlēšanu komisiju un turpmākās darbības veic pēc tās norādījumiem.
60. Katras vēlēšanu zīmes ieskenētajam attēlam saglabājams atsevišķā datnē unikāls, automatizēti piešķirts nosaukums.
61. Pēc zīmju skenēšanas pabeigšanas vēlēšanu zīmes automatizēti sašķiro pa kandidātu sarakstiem.
62. Ja kādas vēlēšanu zīmes netiek automatizēti identificētas (netiek noteikta šo zīmju piederība kādam no kandidātu sarakstiem) un tās netiek automatizēti pieskaitītas attiecīgam kandidātu sarakstam, komisija šīs vēlēšanu zīmes manuāli sašķiro un pievieno attiecīgam kandidātu sarakstam.
63. Komisija atbilstīgi Republikas pilsētas domes un novada domes vēlēšanu balsu skaitīšanas instrukcijai sagatavo (izdrukā, cauršuj, paraksta un apzīmogo) balsu skaitīšanas protokola I daļu. Nosūta datus augstākai vēlēšanu komisijai, izmantojot Centrālās vēlēšanu komisijas centralizēto informācijas sistēmu.
64. Pēc tam uzskaita “+” atzīmes un svītrojumus vēlēšanu zīmēs. Ja vēlēšanu zīmē vēlētāja veiktā atzīme ir neskaidra, komisija ar balsu vairākumu lemj par šīs atzīmes līdzskaitāmību. Vēlēšanu gaitas žurnālā norāda vēlēšanu zīmes attēla nosaukumu un pieņemto lēmumu.
65. Pēc visu atzīmju “+” un svītrojumu saskaitīšanas atbilstoši Republikas pilsētas domes un novada domes vēlēšanu balsu skaitīšanas instrukcijai sagatavo (izdrukā, cauršuj, paraksta un apzīmogo) balsu skaitīšanas protokola II daļu. Nosūta datus augstākai vēlēšanu komisijai, izmantojot Centrālās vēlēšanu komisijas centralizēto informācijas sistēmu.
66. Derīgās vēlēšanu zīmes iesaiņo vienā sainī. Saini aizzīmogo. To paraksta komisijas priekšsēdētājs vai sekretārs. Parakstīties uz sainiem ir tiesības arī klātesošajiem pilnvarotajiem novērotājiem.
67. Tālāk komisija rīkojas pēc Republikas pilsētas domes un novada domes vēlēšanu balsu skaitīšanas instrukcijas 49., 68.—71. punkta.

VIII. Nobeiguma noteikumi

68. Vienā vai vairākos saiņos iesaiņo vēlēšanu komisijai nogādājamos vēlēšanu materiālus:
 - 68.1. par katru kandidātu sarakstu nodotās negrozītās vēlēšanu zīmes;
 - 68.2. par katru kandidātu sarakstu nodotās grozītās vēlēšanu zīmes;
 - 68.3. nederīgās vēlēšanu zīmes kopā ar aploksnēm;
 - 68.4. dzēstās vēlēšanu aplokšnes;
 - 68.5. vēletāju sarakstus (iecirikņa, alfabētisko, balsošanai vēletāju atrašanās vietā) un Protokola (abas daļas) eksemplārus;
 - 68.6. vēletāju iesniegumu reģistrācijas žurnālu balsošanas organizēšanai vēletāja atrašanās vietā, kā arī šo vēletāju rakstveida iesniegumus;
 - 68.7. vēlēšanu gaitas žurnālu un saņemtās sūdzības.
69. Atsevišķi iesaiņo neizmantotās vēlēšanu zīmes.
70. Saiņi jāaizzīmogo ar Iecirkņa komisijas zīmogu. Tos paraksta Iecirkņa komisijas priekšsēdētājs vai sekretārs. Klātesošajiem Pilnvarotajiem novērotājiem arī ir tiesības aizzīmogot šos saiņus ar saviem zīmogiem vai parakstīties uz tiem.
71. Ne vēlāk kā nākamā darba dienā pēc balsu skaitīšanas pabeigšanas Iecirkņa komisijas priekšsēdētājs nogādā attiecīgi republikas pilsētas vai novada vēlēšanu komisijai iesaiņotos vēlēšanu materiālus, kā arī divus neiesaiņotus Protokola eksemplārus. Pavadrakstā (divos eksemplāros) norādāms saiņu skaits, to saturs, nosūtīšanas datums un laiks, kā arī tās personas vārds un uzvārds, ar kuru vēlēšanu materiāli nosūtīti.
72. Saņemot vēlēšanu iecirkņa Protokola neiesaiņotos eksemplārus, attiecīgā republikas pilsētas vai novada vēlēšanu komisijas amatpersona pārbauda tā aizpildīšanas pareizību.

Pieņemot neiesaiņotos vēlēšanu iecirkņu Protokolu eksemplārus un iesaiņotos vēlēšanu materiālus, uzraksta attiecīgi uz Protokolam un pavadraksta laiku, kad šie materiāli saņemti, paraksta tos un apzīmogo.
73. Pamatojoties uz iecirkņa balsu skaitīšanas iznākumiem, republikas pilsētas un novada vēlēšanu komisijas nosaka vēlēšanu rezultātu:
 - 73.1. ja Iecirkņa komisija lietojusi Centrālās vēlēšanu komisijas lietojumprogrammu, republikas pilsētas vai novada vēlēšanu komisijas datorspeciālists veic iecirkņa Protokola elektroniskās versijas pievienošanu republikas pilsētas vai novada balsu skaitīšanas rezultātu datubāzei, vienlaicīgi pārbaudot, vai attiecīgā iecirkņa Protokols izdrukāts pēc pēdējo grozījumu izdarīšanas elektroniskajā versijā;
 - 73.2. ja Iecirkņa komisija nav lietojusi Centrālās vēlēšanu komisijas lietojumprogrammu, republikas pilsētas vai novada vēlēšanu komisijas datorspeciālists ievada datus no iecirkņa Protokola ar roku aizpildītā eksemplāra un izdrukā Protokolu ar ievadītajiem datiem. Iecirkņa komisijas priekšsēdētājs un sekretārs salīdzina izdrukā ar rakstīto Protokolu un apliecina, ka dati ievadīti pareizi.
 - 73.3. pēc vēlēšanu iecirkņu Protokolu saņemšanas republikas pilsētas vai novada vēlēšanu komisija sagatavo attiecīgi republikas pilsētas vai novada vēlēšanu komisijas Protokolu ar vēlēšanu rezultātiem. Protokols sagatavojams trīs eksemplāros. Protokola elektronisko versiju ievieto publicēšanai Centrālās vēlēšanu komisijas mājaslapā.
74. Republikas pilsētas vai novada vēlēšanu komisijas desmit darba dienu laikā pēc rezultātu noteikšanas nogādā Centrālajai vēlēšanu komisijai Protokolu un rezultātu aprēķināšanas protokolu trešos eksemplārus.
75. Republikas pilsētu domēm un novada domēm jānodrošina vēlēšanu komisijas ar piemērotām telpām, kurās līdz likumā noteiktam termiņam uzglabājami vēlēšanu materiāli.

*Centrālās vēlēšanu komisijas priekšsēdētājs **Arnis Cimdars***

*Centrālās vēlēšanu komisijas priekšsēdētāja vietnieks **Kārlis Kamradzis***

Republikas pilsētas domes un novada domes vēlēšanu dokumentu sakārtošanas un glabāšanas instrukcija

I. Dokumentu kārtošana

1. Republikas pilsētas domes vai novada domes vēlēšanu materiāli un dokumenti glabājami republikas pilsētas vai novada vēlēšanu komisijā līdz pirmajai jaunievēlētās domes sēdei.
2. Pēc domes sanāksšanas vēlēšanu komisija pāri palikušās vēlēšanu aplokšnes, izlietotās vēlēšanu aplokšnes un izlietotās vēlēšanu zīmes iznīcina un sastāda par to aktu.
3. Pēc tam vēlēšanu materiāli un dokumenti ar nodošanas un pieņemšanas aktu nododami attiecīgās republikas pilsētas domes vai novada domes lietvedībā, kas tos sakārto pēc normatīvo aktu un arhīva prasībām triju mēnešu laikā, skaitot no vēlēšanu dienas.
4. Republikas pilsētas un novada vēlēšanu komisijas sēžu protokoli sistematizējami lietās hronoloģiskā secībā pēc numuriem, pievienojot katram pielikumus (sūdzības, aktus, izziņas, ziņojumus un citus dokumentus) lietu izskatīšanas secībā. Protokolam par vēlēšanu zīmes satura apstiprināšanu pievienojams neaizpildīts vēlēšanu zīmes paraugs.

Kā pirmo dokumentu vēlēšanu komisijas protokolu lietā ievieto attiecīgās domes lēmuma norakstu par republikas pilsētas vai novada vēlēšanu komisijas izveidošanu, bet iecirkņa komisijas protokolu lietā — vēlēšanu komisijas protokola izrakstu par iecirkņa komisijas izveidošanu.

Lietās ievietojams viens iecirkņa komisijas balsu skaitīšanas protokola eksemplārs un viens republikas pilsētas vai novada vēlēšanu komisijas vēlēšanu rezultātu aprēķināšanas protokola eksemplārs.

5. Katram kandidātu sarakstam un tam pievienotiem dokumentiem iekārtojama atsevišķa lieta, kurā dokumenti sakārtojami šādā secībā:
 - 5.1. dokumenti, kas attiecas uz visu kandidātu sarakstu kopumā —
 - kandidātu saraksts;
 - dokuments par drošības naudas iemaksu;
 - attiecīgo politisko partiju (partiju apvienību) lēmēj institūciju pilnvarojumi par tiesībām parakstīt un iesniegt kandidātu sarakstu;
 - priekšvēlēšanu programma;
 - 5.2. dokumenti, kas attiecas uz katru deputāta kandidātu —
 - katra kandidāta parakstīts paziņojums par piekrišanu savas kandidatūras izvirzīšanai;
 - kandidāta deklarācija, ka uz viņu neattiecas Republikas pilsētas domes un novada domes vēlēšanu likuma 9. pantā minētie ierobežojumi;
 - ziņas par deputāta kandidātu;
 - notariāli apliecināts zemesgrāmatas akta noraksts vai zemesgrāmatu nodaļas izziņa;
 - kandidāta darba devēja vai Valsts ieņēmuma dienesta izdota izziņa;
 - kandidāta parakstīts paziņojums, ka ievēlēšanas gadījumā viņš mēneša laikā izbeigs attiecīgā amata (dienesta) pildīšanu;
 - kandidāta apliecinājums, ja tas ir citas dalībvalsts pilsonis, ka viņam nav liegtas tiesības kandidēt un tikt ievēlētam.

Dokumenti par katru kandidātu sakārtojami tādā secībā, kādā deputātu kandidāti iekļauti kandidātu sarakstā.

6. Pastāvīgi glabājamās lietas lapas sanumurē, lietu iešuj un noformē pēc arhīva prasībām.
7. Atsevišķi sagatavojams pastāvīgi glabājamo lietu apraksts un īslaicīgi glabājamo lietu apraksts. Pastāvīgi glabājamo lietu aprakstu Rīgas dome un Jūrmalas dome apstiprina Latvijas Nacionālajā arhīvā, pārējo republikas pilsētu domēm un novadu domēm — attiecīgā zonālajā arhīvā.

8. Pēc dokumentu sakārtošanas pastāvīgi glabājamus dokumentus Rīgas dome un Jūrmalas dome nodod glabāšanā Latvijas Nacionālajam arhīvam, pārējo republikas pilsētu un novadu domes — attiecīgām zonālajam arhīvam.
9. Pēc īslaicīgi (līdz četriem gadiem) glabājamo lietu glabāšanas termiņa izbeigšanās sastāda aktu par dokumentu atlasi iznīcināšanai un nosūta to apstiprināšanai attiecīgām arhīvam.

II. Dokumentu glabāšanas termiņi

Dokumenta veids	Glabāšanas termiņš
1. Republikas pilsētas, novada vēlēšanu komisijas sēžu protokoli un tiem pievienotie dokumenti	Pastāvīgi
2. Iecirkņa komisijas balsu skaitīšanas protokoli un tiem pievienotie dokumenti	Pastāvīgi
3. Domes deputātu kandidātu saraksti un tiem pievienotie dokumenti	Pastāvīgi
4. Deputātu kandidātu sarakstu reģistrācijas žurnāls	4 gadi
5. Vēlētāju saraksti	4 gadi
6. Vēlēšanu gaitas žurnāli	4 gadi
7. Akti par izlietoto vēlēšanu zīmju un vēlēšanu aplokšņu iznīcināšanu	4 gadi
8. Iesniegumu reģistrācijas žurnāls balsošanas organizēšanai vēlētāju atrašanās vietā	1 mēnesis pēc vēlēšanām
9. Vēlētāju vai viņu pilnvarotu personu iesniegumi par balsošanas organizēšanu šo vēlētāju atrašanās vietā	1 mēnesis pēc vēlēšanām

*Centrālās vēlēšanu komisijas priekšsēdētājs **Arnis Cimdars***

*Centrālās vēlēšanu komisijas priekšsēdētāja vietnieks **Kārlis Kamradzis***

Kārtība, kādā nosakāms deputāta kandidāts bijušā deputāta vietā

1. Ja republikas pilsētas vai novada vēlēšanu komisija (turpmāk — vēlēšanu komisija) saņem rakstveida informāciju par kāda deputāta pilnvaru izbeigšanos pirms termiņa (Republikas pilsētas domes un novada domes deputāta statusa likuma 3. un 4. pants) vai par kāda deputāta pilnvaru nolikšanu uz laiku (Republikas pilsētas domes un novada domes deputāta statusa likuma 3.¹ un 4.¹ pants), ne vēlāk kā trīs darba dienu laikā tā sasauc komisijas sēdi un pieņem lēmumu par deputāta kandidātu, kurš uzaicināms stāties bijušā deputāta vietā.
2. Vēlēšanu komisija deputāta kandidātu nosaka pēc vēlēšanu rezultātu aprēķināšanas protokola. Bijušā deputāta vietā no tā paša deputātu kandidātu saraksta uzaicināms stāties nākamais kandidāts, kurš ieguvis lielāko balsu skaitu.
3. Savu lēmumu vēlēšanu komisija nekavējoties nosūta attiecīgai domei un Centrālajai vēlēšanu komisijai.
4. Ja domes priekšsēdētājs vēlēšanu komisijai paziņo, ka deputāta kandidāts atteicies stāties tā deputāta vietā, kura pilnvaras izbeigušās, apturētas vai noliktas uz laiku, vēlēšanu komisija lemj par nākamo kandidātu šīs instrukcijas 2. punktā noteiktā kārtībā.
5. Ja attiecīgā deputātu kandidātu sarakstā, no kura deputāta vietā būtu jāstājas nākamajam kandidātam, pietrūkst kandidātu, vēlēšanu komisijas priekšsēdētājs nekavējoties nosūta ziņojumu Centrālajai vēlēšanu komisijai. Centrālā vēlēšanu komisija ar rīkojumu nosaka sarakstu, no kura uzaicināms nākamais kandidāts. Vēlēšanu komisija lemj par nākamo deputāta kandidātu tikai pēc attiecīgā rīkojuma saņemšanas.

*Centrālās vēlēšanu komisijas priekšsēdētājs **Arnis Cimdars***

*Centrālās vēlēšanu komisijas priekšsēdētāja vietnieks **Kārlis Kamradzis***

Vēlēšanu rezultāti

Vēlētāju aktivitāte republikas pilsētās un novados

Pašvaldība	Vēlētāju skaits	Vēlēšanās piedalījušies vēlētāji	Vēlēšanās piedalījušies vēlētāji (%)	Iepriekšējās balsošanas dienās nobalsojušie vēlētāji	Iepriekšējās balsošanas dienās nobalsojušie vēlētāji (%)	Vēlēšanu dienā iecirkņos nobalsojušie vēlētāji	Vēlēšanu dienā iecirkņos nobalsojušie vēlētāji (%)	Atrašanās vietā nobalsojušie vēlētāji	Atrašanās vietā nobalsojušie vēlētāji (%)
Rīga	413893	229910	55,55	52906	12,78	174929	42,26	2075	0,50
Daugavpils	62525	23713	37,93	3618	5,79	19880	31,80	215	0,34
Jelgava	40330	16239	40,27	2664	6,61	13469	33,40	106	0,26
Jēkabpils	17673	7526	42,59	1636	9,26	5816	32,91	74	0,42
Jūrmala	35811	17833	49,80	2846	7,95	14653	40,92	334	0,93
Liepāja	47703	21026	44,08	3384	7,09	17370	36,41	272	0,57
Rēzekne	25101	11915	47,47	2208	8,80	9584	38,18	123	0,49
Valmiera	19955	8534	42,77	1743	8,74	6694	33,55	97	0,49
Ventspils	25438	10406	40,91	2024	7,96	8251	32,44	131	0,52
Aglonas novads	3262	1758	53,89	489	14,99	1055	32,34	214	6,56
Aizkraukles novads	6888	2761	40,08	490	7,11	2236	32,46	35	0,51
Aizputes novads	7914	3315	41,89	613	7,75	2568	32,45	134	1,69
Aknīstes novads	2400	1155	48,13	214	8,92	849	35,38	92	3,83
Alojas novads	4590	2204	48,02	434	9,46	1656	36,08	114	2,48
Alsungas novads	1314	717	54,57	200	15,22	509	38,74	8	0,61
Alūksnes novads	14471	6341	43,82	1410	9,74	4674	32,30	257	1,78
Amatas novads	4829	2287	47,36	406	8,41	1742	36,07	139	2,88
Apes novads	3259	1457	44,71	337	10,34	1043	32,00	77	2,36
Auces novads	6029	2412	40,01	394	6,54	1919	31,83	99	1,64
Ādažu novads	6887	3092	44,90	514	7,46	2557	37,13	21	0,31
Babītes novads	6529	2900	44,42	451	6,91	2404	36,82	45	0,69
Baldones novads	4187	1866	44,57	323	7,71	1516	36,21	27	0,65
Baltinavas novads	1068	476	44,57	135	12,64	325	30,43	16	1,50
Balvu novads	11925	5612	47,06	1235	10,36	4165	34,93	212	1,78
Bauskas novads	19743	6381	32,32	962	4,87	5282	26,75	137	0,69
Beverīnas novads	2729	1264	46,32	204	7,48	983	36,02	77	2,82
Brocēnu novads	4931	2087	42,32	301	6,10	1701	34,50	85	1,72
Burtnieku novads	6295	2488	39,52	470	7,47	1940	30,82	78	1,24
Carnikavas novads	4776	2474	51,80	415	8,69	2021	42,32	38	0,80
Cesvaines novads	2447	1109	45,32	211	8,62	838	34,25	60	2,45
Cēsu novads	14831	6272	42,29	1132	7,63	5017	33,83	123	0,83

Vēlētāju aktivitāte republikas pilsētās un novados

Pašvaldība	Vēlētāju skaits	Vēlēšanās piedalījušies vēlētāji	Vēlēšanās piedalījušies vēlētāji (%)	Iepriekšējās balsošanas dienās nobalsojušie vēlētāji	Iepriekšējās balsošanas dienās nobalsojušie vēlētāji (%)	Vēlēšanu dienā iecirkņos nobalsojušie vēlētāji	Vēlēšanu dienā iecirkņos nobalsojušie vēlētāji (%)	Atrašanās vietā nobalsojušie vēlētāji	Atrašanās vietā nobalsojušie vēlētāji (%)
Ciblas novads	2505	1209	48,26	261	10,42	885	35,33	63	2,52
Dagdas novads	6702	2908	43,39	599	8,94	2142	31,96	167	2,49
Daugavpils novads	18835	6372	33,83	1220	6,48	4525	24,02	627	3,33
Dobeles novads	16644	5838	35,08	987	5,93	4678	28,11	173	1,04
Dundagas novads	3790	1648	43,48	237	6,25	1296	34,20	115	3,03
Durbes novads	2607	1373	52,67	199	7,63	1118	42,89	56	2,15
Engures novads	6289	2717	43,20	418	6,65	2168	34,47	131	2,08
Ērgļu novads	2811	1581	56,24	353	12,56	1111	39,52	117	4,16
Garkalnes novads	5174	2668	51,57	580	11,21	2064	39,89	24	0,46
Grobiņas novads	7640	3813	49,91	638	8,35	3010	39,40	165	2,16
Gulbenes novads	19170	6976	36,39	1491	7,78	5256	27,42	229	1,20
Iecavas novads	6599	2728	41,34	399	6,05	2253	34,14	76	1,15
Ikšķiles novads	6765	3487	51,55	626	9,25	2809	41,52	52	0,77
Ilūkstes novads	6519	2845	43,64	515	7,90	2216	33,99	114	1,75
Inčukalna novads	5406	2379	44,01	327	6,05	1983	36,68	69	1,28
Jaunjelgavas novads	4830	1834	37,97	353	7,31	1400	28,99	81	1,68
Jaunpiebalgas novads	2073	828	39,94	196	9,46	597	28,80	35	1,69
Jaunpils novads	2131	947	44,44	121	5,68	777	36,46	49	2,30
Jelgavas novads	18282	6341	34,68	1108	6,06	5012	27,42	221	1,21
Jēkabpils novads	4444	1960	44,10	350	7,88	1492	33,57	118	2,66
Kandavas novads	7497	3201	42,70	530	7,07	2551	34,03	120	1,60
Kārsavas novads	5248	2705	51,54	766	14,60	1778	33,88	161	3,07
Kocēnu novads	5267	2368	44,96	389	7,39	1894	35,96	85	1,61
Kokneses novads	4559	2026	44,44	384	8,42	1595	34,99	47	1,03
Krāslavas novads	13118	4781	36,45	880	6,71	3645	27,79	256	1,95
Krimuldas novads	4514	2297	50,89	368	8,15	1858	41,16	71	1,57
Krustpils novads	5003	2220	44,37	371	7,42	1671	33,40	178	3,56
Kuldīgas novads	20876	7031	33,68	1220	5,84	5601	26,83	210	1,01
Ķeguma novads	4777	2192	45,89	394	8,25	1754	36,72	44	0,92
Ķekavas novads	15642	7629	48,77	1272	8,13	6254	39,98	103	0,66
Lielvārdes novads	8464	3766	44,49	663	7,83	3027	35,76	76	0,90
Limbažu novads	15039	5876	39,07	1162	7,73	4538	30,18	176	1,17
Līgatnes novads	3084	1593	51,65	281	9,11	1231	39,92	81	2,63

Republikas pilsētas domes un novada domes vēlēšanas 2013. gada 1. jūnijā

Pašvaldība	Vēlētāju skaits	Vēlēšanās piedalījušies vēlētāji	Vēlēšanās piedalījušies vēlētāji (%)	Iepriekšējās balsošanas dienās nobalsojušie vēlētāji	Iepriekšējās balsošanas dienās nobalsojušie vēlētāji (%)	Vēlēšanu dienā iecirkņos nobalsojušie vēlētāji	Vēlēšanu dienā iecirkņos nobalsojušie vēlētāji (%)	Atrašanās vietā nobalsojušie vēlētāji	Atrašanās vietā nobalsojušie vēlētāji (%)
Līvānu novads	10371	4710	45,42	848	8,18	3613	34,84	249	2,40
Lubānas novads	2326	1077	46,30	251	10,79	729	31,34	97	4,17
Ludzas novads	11406	5073	44,48	1354	11,87	3520	30,86	199	1,75
Madonas novads	21397	8974	41,94	1831	8,56	6719	31,40	424	1,98
Mazsalacas novads	2972	1408	47,38	246	8,28	1090	36,68	72	2,42
Mālpils novads	2936	1049	35,73	151	5,14	878	29,91	20	0,68
Mārupes novads	10673	5192	48,65	795	7,45	4369	40,94	28	0,26
Mērsraga novads	1471	917	62,34	225	15,30	658	44,73	34	2,31
Naukšēnu novads	1754	719	40,99	150	8,55	524	29,88	45	2,57
Neretas novads	3214	1503	46,76	367	11,42	1047	32,58	89	2,77
Nīcas novads	3061	1348	44,04	234	7,65	1057	34,53	57	1,86
Ogres novads	27639	11408	41,28	1910	6,91	9250	33,47	248	0,90
Olaines novads	11546	5437	47,09	1131	9,80	4209	36,45	97	0,84
Ozolnieku novads	7115	3032	42,61	437	6,14	2445	34,36	150	2,11
Pārgaujas novads	3500	1961	56,03	380	10,86	1457	41,63	124	3,54
Pāvilostas novads	2504	1143	45,65	184	7,35	870	34,74	89	3,55
Plaviņu novads	4544	2103	46,28	385	8,47	1579	34,75	139	3,06
Preiļu novads	9000	4514	50,16	1152	12,80	3206	35,62	156	1,73
Priekules novads	4625	2010	43,46	395	8,54	1494	32,30	121	2,62
Priekuļu novads	6740	2579	38,26	436	6,47	2093	31,05	50	0,74
Raunas novads	3070	1311	42,70	223	7,26	1038	33,81	50	1,63
Rēzeknes novads	24118	9013	37,37	2038	8,45	6325	26,23	650	2,70
Riebiņu novads	4768	2360	49,50	388	8,14	1738	36,45	234	4,91
Rojas novads	3588	1676	46,71	327	9,11	1314	36,62	35	0,98
Ropažu novads	5024	2462	49,01	471	9,38	1897	37,76	94	1,87
Rucavas novads	1576	888	56,35	171	10,85	667	42,32	50	3,17
Rugāju novads	2097	1252	59,70	339	16,17	823	39,25	90	4,29
Rundāles novads	2847	1093	38,39	144	5,06	920	32,32	29	1,02
Rūjienas novads	4777	2035	42,60	468	9,80	1428	29,89	139	2,91
Salacgrīvas novads	7297	2808	38,48	641	8,78	2041	27,97	126	1,73
Salas novads	3135	1339	42,71	229	7,31	1063	33,91	47	1,50
Salaspils novads	13287	6315	47,53	1060	7,98	5201	39,14	54	0,41
Saldus novads	21363	7588	35,52	1067	5,00	6282	29,41	239	1,12

Vēlētāju aktivitāte republikas pilsētās un novados

Pašvaldība	Vēlētāju skaits	Vēlēšanās piedalījušies vēlētāji	Vēlēšanās piedalījušies vēlētāji (%)	Iepriekšējās balsošanas dienās nobalsojušie vēlētāji	Iepriekšējās balsošanas dienās nobalsojušie vēlētāji (%)	Vēlēšanu dienā iecirkņos nobalsojušie vēlētāji	Vēlēšanu dienā iecirkņos nobalsojušie vēlētāji (%)	Atrašanās vietā nobalsojušie vēlētāji	Atrašanās vietā nobalsojušie vēlētāji (%)
Saulkrastu novads	4810	2151	44,72	326	6,78	1767	36,74	58	1,21
Sējas novads	1912	949	49,63	177	9,26	717	37,50	55	2,88
Siguldas novads	13870	6338	45,70	1232	8,88	4949	35,68	157	1,13
Skrīveru novads	3156	1540	48,80	258	8,18	1227	38,88	55	1,74
Skrundas novads	4470	1939	43,38	373	8,35	1447	32,37	119	2,66
Smiltenes novads	11115	4746	42,70	1019	9,17	3573	32,15	154	1,39
Stopiņu novads	6464	3194	49,41	541	8,37	2622	40,56	31	0,48
Strenču novads	2686	1262	46,98	261	9,72	934	34,77	67	2,49
Talsu novads	26625	8683	32,61	1662	6,24	6707	25,19	314	1,18
Tērvetes novads	2900	1190	41,03	177	6,10	973	33,55	40	1,38
Tukuma novads	24030	8250	34,33	1412	5,88	6635	27,61	203	0,85
Vaiņodes novads	2088	1181	56,56	207	9,91	919	44,01	55	2,63
Valkas novads	7615	3706	48,67	820	10,77	2694	35,38	192	2,52
Varakļānu novads	3051	1530	50,15	265	8,69	1150	37,69	115	3,77
Vārkavas novads	1881	1055	56,09	172	9,14	774	41,15	109	5,80
Vecpiebalgas novads	3690	1829	49,57	379	10,27	1327	35,96	123	3,33
Vecumnieku novads	7104	2808	39,53	523	7,36	2170	30,55	115	1,62
Ventspils novads	10196	3765	36,93	728	7,14	2837	27,83	200	1,96
Viesītes novads	3373	1749	51,85	318	9,43	1315	38,99	116	3,44
Vīļakas novads	4757	2463	51,78	719	15,12	1614	33,93	130	2,73
Vijānu novads	5425	2621	48,31	636	11,72	1885	34,75	100	1,84
Zilupes novads	2530	977	38,62	226	8,93	672	26,56	79	3,12
Latvijā	1491526	685890	45,99	136886	9,18	532287	35,69	16717	1,12

Derīgo vēlēšanu aplokšņu un vēlēšanu zīmju skaits

Pašvaldība	Derīgās vēlēšanu aplokšnes	Aplokšnes bez derīgām zīmēm	Aplokšnes bez derīgām zīmēm (%)	Derīgās vēlēšanu zīmes	Negrozītās vēlēšanu zīmes	Negrozītās vēlēšanu zīmes (%)	Grozītās vēlēšanu zīmes	Grozītās vēlēšanu zīmes (%)
Rīga	229118	1061	0,46	228057	51355	22,52	176702	77,48
Daugavpils	23688	255	1,08	23433	4865	20,76	18568	79,24
Jelgava	16200	139	0,86	16061	4512	28,09	11549	71,91
Jēkabpils	7514	74	0,98	7440	1237	16,63	6203	83,37
Jūrmala	17771	132	0,74	17639	2959	16,78	14680	83,22
Liepāja	20976	157	0,75	20819	5074	24,37	15745	75,63
Rēzekne	11887	126	1,06	11761	2113	17,97	9648	82,03
Valmiera	8512	72	0,85	8440	1914	22,68	6526	77,32
Ventspils	10389	144	1,39	10245	2478	24,19	7767	75,81
Aglonas novads	1757	26	1,48	1731	229	13,23	1502	86,77
Aizkraukles novads	2760	25	0,91	2735	496	18,14	2239	81,86
Aizputes novads	3312	66	1,99	3246	629	19,38	2617	80,62
Aknīstes novads	1150	22	1,91	1128	145	12,85	983	87,15
Alojas novads	2203	22	1,00	2181	352	16,14	1829	83,86
Alsungas novads	716	3	0,42	713	93	13,04	620	86,96
Alūksnes novads	6333	73	1,15	6260	1153	18,42	5107	81,58
Amatas novads	2286	33	1,44	2253	339	15,05	1914	84,95
Āpes novads	1457	26	1,78	1431	177	12,37	1254	87,63
Auces novads	2412	91	3,77	2321	476	20,51	1845	79,49
Ādažu novads	3086	27	0,87	3057	804	26,30	2253	73,70
Babītes novads	2896	37	1,28	2859	695	24,31	2164	75,69
Baldones novads	1859	27	1,45	1832	450	24,56	1382	75,44
Baltinavas novads	473	22	4,65	451	48	10,64	403	89,36
Balvu novads	5597	61	1,09	5536	782	14,13	4754	85,87
Bauskas novads	6361	103	1,62	6258	1203	19,22	5055	80,78
Beverīnas novads	1260	15	1,19	1245	215	17,27	1030	82,73
Brocēnu novads	2081	24	1,15	2057	458	22,27	1599	77,73
Burtnieku novads	2486	25	1,01	2461	476	19,34	1985	80,66
Carnikavas novads	2474	12	0,49	2462	682	27,70	1780	72,30
Cesvaines novads	1105	15	1,36	1090	178	16,33	912	83,67
Cēsu novads	6245	52	0,83	6193	1345	21,72	4848	78,28
Cīblas novads	1208	13	1,08	1195	161	13,47	1034	86,53
Dagdas novads	2908	27	0,93	2881	534	18,54	2347	81,46
Daugavpils novads	6359	73	1,15	6286	1422	22,62	4864	77,38
Dobeles novads	5837	91	1,56	5746	1483	25,81	4263	74,19
Dundagas novads	1646	18	1,09	1628	228	14,00	1400	86,00
Durbes novads	1366	11	0,81	1355	239	17,64	1116	82,36
Engures novads	2713	54	1,99	2659	496	18,65	2163	81,35
Ērgļu novads	1580	17	1,08	1563	320	20,47	1243	79,53
Garkalnes novads	2662	17	0,64	2645	585	22,12	2060	77,88
Grobiņas novads	3813	49	1,29	3764	715	19,00	3049	81,00
Gulbenes novads	6952	84	1,21	6868	1361	19,82	5507	80,18
Iecavas novads	2724	46	1,69	2678	679	25,35	1999	74,65
Ikšķiles novads	3477	34	0,98	3443	802	23,29	2641	76,71
Ilūkstes novads	2845	38	1,34	2807	469	16,71	2338	83,29
Inčukalna novads	2381	47	1,97	2334	399	17,10	1935	82,90
Jaunjelgavas novads	1833	36	1,96	1797	307	17,08	1490	82,92
Jaunpiebalgas novads	826	15	1,82	811	152	18,74	659	81,26
Jaunpils novads	947	11	1,16	936	158	16,88	778	83,12

Pašvaldība	Derīgās vēlēšanu aplokšnes	Aplokšnes bez derīgām zīmēm	Aplokšnes bez derīgām zīmēm (%)	Derīgās vēlēšanu zīmes	Negrozītās vēlēšanu zīmes	Negrozītās vēlēšanu zīmes (%)	Grozītās vēlēšanu zīmes	Grozītās vēlēšanu zīmes (%)
Jelgavas novads	6337	101	1,59	6236	1375	22,05	4861	77,95
Jēkabpils novads	1959	20	1,02	1939	375	19,34	1564	80,66
Kandavas novads	3199	42	1,31	3157	537	17,01	2620	82,99
Kārsavas novads	2702	27	1,00	2675	351	13,12	2324	86,88
Kocēnu novads	2367	20	0,84	2347	413	17,60	1934	82,40
Kokneses novads	2025	19	0,94	2006	262	13,06	1744	86,94
Krāslavas novads	4778	59	1,23	4719	979	20,75	3740	79,25
Krimuldas novads	2290	25	1,09	2265	372	16,42	1893	83,58
Krustpils novads	2220	33	1,49	2187	343	15,68	1844	84,32
Kuldīgas novads	7023	74	1,05	6949	2149	30,93	4800	69,07
Ķeguma novads	2192	11	0,50	2181	337	15,45	1844	84,55
Ķekavas novads	7601	59	0,78	7542	1849	24,52	5693	75,48
Lielvārdes novads	3766	52	1,38	3714	699	18,82	3015	81,18
Limbažu novads	5864	80	1,36	5784	1147	19,83	4637	80,17
Līgatnes novads	1584	19	1,20	1565	228	14,57	1337	85,43
Līvānu novads	4702	49	1,04	4653	791	17,00	3862	83,00
Lubānas novads	1075	23	2,14	1052	249	23,67	803	76,33
Ludzas novads	5068	44	0,87	5024	697	13,87	4327	86,13
Madonas novads	8954	74	0,83	8880	1673	18,84	7207	81,16
Mazsalacas novads	1407	28	1,99	1379	274	19,87	1105	80,13
Mālpils novads	1044	39	3,74	1005	244	24,28	761	75,72
Mārupes novads	5183	37	0,71	5146	1504	29,23	3642	70,77
Mērsraga novads	916	25	2,73	891	165	18,52	726	81,48
Naukšēnu novads	719	0	0,00	719	100	13,91	619	86,09
Neretas novads	1502	27	1,80	1475	240	16,27	1235	83,73
Nīcas novads	1348	40	2,97	1308	334	25,54	974	74,46
Ogres novads	11471	132	1,15	11340	2561	22,58	8779	77,42
Olaines novads	5424	75	1,38	5349	1270	23,74	4079	76,26
Ozolnieku novads	3031	35	1,15	2996	700	23,36	2296	76,64
Pārgaujas novads	1961	19	0,97	1942	263	13,54	1679	86,46
Pāvilostas novads	1142	27	2,36	1115	194	17,40	921	82,60
Pļaviņu novads	2103	20	0,95	2083	263	12,63	1820	87,37
Preiļu novads	4512	29	0,64	4483	438	9,77	4045	90,23
Priekules novads	2023	45	2,22	1978	374	18,91	1604	81,09
Priekuļu novads	2576	92	3,57	2484	622	25,04	1862	74,96
Raunas novads	1311	35	2,67	1276	213	16,69	1063	83,31
Rēzeknes novads	9012	150	1,66	8862	1626	18,35	7236	81,65
Riebiņu novads	2359	19	0,81	2340	285	12,18	2055	87,82
Rojas novads	1673	27	1,61	1646	296	17,98	1350	82,02
Ropažu novads	2461	22	0,89	2439	422	17,30	2017	82,70
Rucavas novads	887	9	1,01	878	103	11,73	775	88,27
Rugāju novads	1250	15	1,20	1235	122	9,88	1113	90,12
Rundāles novads	1093	21	1,92	1072	248	23,13	824	76,87
Rūjienas novads	2035	70	3,44	1965	506	25,75	1459	74,25
Salacgrīvas novads	2807	161	5,74	2646	369	13,95	2277	86,05
Salas novads	1337	23	1,72	1314	231	17,58	1083	82,42
Salaspils novads	6261	60	0,96	6201	1469	23,69	4732	76,31
Saldu novads	7585	108	1,42	7477	1613	21,57	5864	78,43
Saulkrastu novads	2309	17	0,74	2292	473	20,64	1819	79,36
Sējas novads	949	25	2,63	924	147	15,91	777	84,09

Republikas pilsētas domes un novada domes vēlēšanas 2013. gada 1. jūnijā

Pašvaldība	Derīgās vēlēšanu aploksnes	Aploksnes bez derīgām zīmēm	Aploksnes bez derīgām zīmēm (%)	Derīgās vēlēšanu zīmes	Negrozītās vēlēšanu zīmes	Negrozītās vēlēšanu zīmes (%)	Grozītās vēlēšanu zīmes	Grozītās vēlēšanu zīmes (%)
Siguldas novads	6329	82	1,30	6247	1480	23,69	4767	76,31
Skrīveru novads	1538	28	1,82	1510	233	15,43	1277	84,57
Skrundas novads	1936	47	2,43	1889	366	19,38	1523	80,62
Smiltenes novads	4782	54	1,13	4728	1072	22,67	3656	77,33
Stopiņu novads	3191	34	1,07	3157	890	28,19	2267	71,81
Strenču novads	1263	16	1,27	1247	272	21,81	975	78,19
Talsu novads	8670	75	0,87	8595	1941	22,58	6654	77,42
Tērvetes novads	1190	14	1,18	1176	219	18,62	957	81,38
Tukuma novads	8247	85	1,03	8162	1636	20,04	6526	79,96
Vaiņodes novads	1179	15	1,27	1164	154	13,23	1010	86,77
Valkas novads	3693	68	1,84	3625	548	15,12	3077	84,88
Varakļānu novads	1525	31	2,03	1494	233	15,60	1261	84,40
Vārkavas novads	1054	6	0,57	1048	126	12,02	922	87,98
Vecpiebalgas novads	1826	22	1,20	1804	306	16,96	1498	83,04
Vecumnieku novads	2799	35	1,25	2764	449	16,24	2315	83,76
Ventspils novads	3763	42	1,12	3721	907	24,38	2814	75,62
Viesītes novads	1746	37	2,12	1709	207	12,11	1502	87,89
Viļakas novads	2459	26	1,06	2433	311	12,78	2122	87,22
Viļānu novads	2620	34	1,30	2586	282	10,90	2304	89,10
Zilupes novads	976	86	8,81	890	230	25,84	660	74,16
Latvijā	684624	6748	0,99	677875	142799	21,07	535076	78,93

Iedzīvotāju, ievēlamo deputātu, vēlēšanām reģistrēto deputātu kandidātu un deputātu kandidātu sarakstu skaits

Pašvaldība	Iedzīvotāju skaits*	Deputātu skaits	Sarakstu skaits	Kandidātu skaits	Deputātu vietas ieguvušo sarakstu skaits
Rīga	696263	60	12	611	3
Daugavpils	99673	15	11	182	7
Jelgava	25405	15	9	137	5
Jēkabpils	62964	13	9	127	6
Jūrmala	57461	15	16	261	5
Liepāja	81216	15	10	118	3
Rēzekne	33308	13	11	155	5
Valmiera	26183	13	5	72	4
Ventspils	41322	13	6	84	4
Aglonas novads	4164	9	8	85	7
Aizkraukles novads	9444	15	5	54	4
Aizputes novads	9997	15	3	44	3
Aknīstes novads	3074	9	4	44	4
Alojas novads	5779	15	6	88	5
Alsungas novads	1597	9	4	35	4
Alūksnes novads	18446	15	7	102	6
Amatas novads	6200	15	4	59	3
Apes novads	4080	9	4	41	4
Auces novads	8176	15	2	34	2
Ādažu novads	10281	15	6	81	6
Babītes novads	9789	15	4	50	4
Baldones novads	5690	15	5	58	4
Baltinavas novads	1283	9	2	19	2
Balvu novads	14922	15	8	137	6
Bauskas novads	26755	17	6	118	6
Beverīnas novads	3488	9	5	45	5
Brocēnu novads	6679	15	4	57	4
Burtnieku novads	8181	15	5	85	5
Carnikavas novads	6875	15	5	68	4
Cesvaines novads	3026	9	4	29	4
Cēsu novads	19122	15	6	94	5
Cīblas novads	3153	9	4	40	4
Dagdas novads	8841	15	6	92	4
Daugavpils novads	26789	17	6	107	4
Dobeles novads	23447	17	4	64	4
Dundagas novads	4626	9	5	50	5
Durbes novads	3238	9	5	51	5
Engures novads	7888	15	3	35	2
Ērgļu novads	3395	9	4	37	4
Garkalnes novads	7858	15	6	98	6
Grobiņas novads	9993	15	4	70	4
Gulbenes novads	24204	17	6	109	4
Iecavas novads	9567	15	4	58	4
Ikšķiles novads	9106	15	4	72	4
Ilūkstes novads	8632	15	5	75	4

* Pašvaldībā ievēlamo deputātu skaitu nosaka atbilstoši iedzīvotāju skaitam, kāds attiecīgās pašvaldības administratīvajā teritorijā reģistrēts Iedzīvotāju reģistrā vēlēšanu izsludināšanas dienā.

Republikas pilsētas domes un novada domes vēlēšanas 2013. gada 1. jūnijā

Pašvaldība	Iedzīvotāju skaits*	Deputātu skaits	Sarakstu skaits	Kandidātu skaits	Deputātu vietas ieguvušo sarakstu skaits
Inčukalna novads	8414	15	7	88	6
Jaunjelgavas novads	6333	15	3	49	3
Jaunpiebalgas novads	2554	9	2	22	2
Jaunpils novads	2691	9	3	32	3
Jelgavas novads	26343	17	6	98	6
Jēkabpils novads	5430	15	4	65	4
Kandavas novads	9602	15	4	72	4
Kārsavas novads	6592	15	5	85	5
Kocēnu novads	6806	15	5	81	4
Kokneses novads	5870	15	4	63	3
Krāslavas novads	18853	15	3	48	3
Krimuldas novads	5593	15	4	62	4
Krustpils novads	6619	15	4	63	4
Kuldīgas novads	26461	17	5	77	4
Ķeguma novads	6161	15	6	92	6
Ķekavas novads	22474	17	13	221	8
Lielvārdes novads	11099	15	3	51	3
Limbažu novads	18835	15	6	99	6
Līgatnes novads	3849	9	4	34	3
Līvānu novads	13494	15	4	61	4
Lubānas novads	2767	9	2	24	2
Ludzas novads	14815	15	5	78	3
Madonas novads	26856	17	7	126	6
Mazsalacas novads	3737	9	3	31	3
Mālpils novads	3835	9	2	13	2
Mārupes novads	16723	15	9	126	7
Mērsraga novads	1778	9	2	23	2
Naukšēnu novads	2150	9	1	12	1
Neretas novads	4163	9	6	62	5
Nicas novads	3739	9	2	21	2
Ogres novads	37858	17	8	136	6
Olaines novads	20449	17	5	93	3
Ozolnieku novads	10521	15	6	85	6
Pārgaujas novads	4294	9	5	44	4
Pāvilostas novads	3114	9	2	24	2
Pļaviņu novads	6054	15	6	90	5
Preiļu novads	11182	15	7	102	6
Priekules novads	6328	15	2	34	2
Priekuļu novads	9012	15	2	34	2
Raunas novads	3847	9	2	23	2
Rēzeknes novads	30752	17	4	78	4
Riebiņu novads	5895	15	5	74	5
Rojas novads	4334	9	3	36	3
Ropažu novads	7127	15	8	108	7
Rucavas novads	1924	9	6	51	6
Rugāju novads	2576	9	3	34	3
Rundāles novads	4133	9	3	31	3
Rūjienas novads	5881	15	2	25	2
Salacgrīvas novads	8967	15	2	23	2
Salas novads	4209	9	3	27	2

Iedzīvotāju, ievēlamo deputātu, vēlēšanām reģistrēto deputātu kandidātu un deputātu kandidātu sarakstu skaits

Pašvaldība	Iedzīvotāju skaits*	Deputātu skaits	Sarakstu skaits	Kandidātu skaits	Deputātu vietas ieguvušo sarakstu skaits
Salaspils novads	23343	17	10	152	6
Saldus novads	27661	17	6	99	6
Saulkrastu novads	6228	15	4	58	4
Sējas novads	2449	9	2	22	2
Siguldas novads	18195	15	4	48	2
Skrīveru novads	3923	9	3	30	3
Skrundas novads	5758	15	2	36	2
Smiltenes novads	13871	15	3	46	3
Stopiņu novads	10360	15	6	59	4
Strenču novads	3984	9	5	48	4
Talsu novads	33325	17	6	114	6
Tērvetes novads	3908	9	4	29	4
Tukuma novads	32348	17	6	92	4
Vaiņodes novads	2839	9	3	34	3
Valkas novads	10085	15	3	54	3
Varakļānu novads	3759	9	3	33	3
Vārkavas novads	2254	9	4	41	4
Vecpiebalgas novads	4513	9	4	43	4
Vecumnieku novads	9390	15	4	56	4
Ventspils novads	13105	15	5	70	3
Viesītes novads	4352	9	7	73	5
Vījakas novads	6029	15	6	99	5
Vījānu novads	6784	15	7	113	7
Zilupes novads	3491	9	2	13	2
Latvijā	2196627	1618	589	8725	483

Vēlēšanu rezultāti republikas pilsētās un novados

Republikas pilsētas

Rīga

Saraksts	Zīmes	Negrozītas zīmes	Grozītas zīmes	Procenti (%)*	Vietas (60)
Politisko partiju apvienība "Saskaņas Centrs", Partija "Gods kalpot Rīgai"	134117	18327	115790	58.54	39
Partija "Vienoti Latvijai"	1089	526	563	0.48	0
"Centriskā partija LATVIJAS ZEMNIEKU SAVIENĪBA"	4306	1994	2312	1.88	0
Politiskā partija "Alternative"	370	113	257	0.16	0
Latvijas Sociāldemokrātiskā strādnieku partija	477	169	308	0.21	0
Vislatvijas Sociāldemokrātu kustība "Par Neatkarīgu Latviju!", Latvijas kustība "SOLIDARITĀTE"	330	108	222	0.14	0
Rīcības partija	541	254	287	0.24	0
Partija "VIENOTĪBA"	32367	10145	22222	14.13	9
Partija "Par Dzimto Valodu!"	774	297	477	0.34	0
Nacionālā apvienība "Visu Latvijai!"-"Tēvzemei un Brīvībai/LNNK"	40920	14684	26236	17.86	12
Latvijas Zaļā partija	9144	3151	5993	3.99	0
"Reformu partija"	3622	1587	2035	1.58	0
Zīmju kopskaits: 228057		Derīgo aplokšņu skaits: 229118			

Politisko partiju apvienība "Saskaņas Centrs", Partija "Gods kalpot Rīgai"

Nr. kandidējot*	Vārds, uzvārds	Atzīmes "+"	Svītrojumi	Bez atzīmēm	Balsu skaits***	Nr. p. k.	Atzīmes par ievēlšanu
1.	Nils Ušakovs	110572	593	4625	244096	1	levēlēts
2.	Andris Ameriks	28564	5304	81922	157377	2	levēlēts
6.	Dainis Turlais	11335	3450	101005	142002	3	levēlēts
4.	Eiženija Aldermane	11761	4293	99736	141585	4	levēlēts
9.	Vjačeslavs Stepaņenko	10016	3858	101916	140275	5	levēlēts
63.	Valērijs Petrovs	8652	2907	104231	139862	6	levēlēts
11.	Vadims Baraņņiks	9279	3775	102736	139621	7	levēlēts
53.	Jefimij Klementjevs	7816	3149	104825	138784	8	levēlēts
12.	Irina Vinnika	8213	3734	103843	138596	9	levēlēts
3.	Maksims Tolstojs	7848	3385	104557	138580	10	levēlēts
7.	Mihails Kameņeckis	7536	3395	104859	138258	11	levēlēts
15.	Oļegs Burōvs	7426	3653	104711	137890	12	levēlēts
5.	Sergejs Hrištoļubovs	7165	3397	105228	137885	13	levēlēts
25.	Svetlana Savicka	6464	3038	106288	137543	14	levēlēts
13.	Olga Veidiņa	5810	2735	107245	137192	15	levēlēts
57.	Igors Kuzmūks	6032	2988	106770	137161	16	levēlēts
19.	Andrejs Kozlovs	6089	3069	106632	137137	17	levēlēts
49.	Jānis Ločmelis	5777	2860	107153	137034	18	levēlēts
61.	Agris Ameriks	8104	5214	102472	137007	19	levēlēts
37.	Vadims Faļkovs	5882	3011	106897	136988	20	levēlēts
14.	Andris Bērziņš	5955	3116	106719	136956	21	levēlēts
24.	Ainars Baštīks	6416	3587	105787	136946	22	levēlēts
23.	Vita Jermoloviča	5752	2933	107105	136936	23	levēlēts
32.	Igors Solomatīns	5635	2838	107317	136914	24	levēlēts
21.	Baiba Rozentāle	8566	5860	101364	136823	25	levēlēts
10.	Vadims Jerošenko	5552	2847	107391	136822	26	levēlēts
55.	Ruslans Pankratovs	5620	2970	107200	136767	27	levēlēts
39.	Anatolijs Aļeksejenko	5744	3119	106927	136742	28	levēlēts

* Procenti tiek rēķināti – derīgās zīmes par kandidātu sarakstu pret derīgo aplokšņu skaitu.

** Deputātu kandidāta numurs kandidātu sarakstā.

*** Deputātu kandidāta saņemtais balsu skaits ir vienāds ar derīgo zīmju skaitu, kas nodotas par kandidātu sarakstu, minus to zīmju skaits, kurās šis kandidāts svītrots, plus to zīmju skaits, kurās vēlējamie preti kandidāta uzvārdam ir izdarījuši atzīmi "+".

Vēlēšanu rezultāti republikas pilsētās un novados
Rīga

35.	Dmitrijs Pavlovs	5328	2704	107758	136741	29	levēlēts
45.	Ausma Cimdiņa	5281	2760	107749	136638	30	levēlēts
22.	Mihails Gavrilovs	5689	3262	106839	136544	31	levēlēts
8.	Raimonds Gailis	5284	2892	107614	136509	32	levēlēts
33.	Tatjana Lukina	5254	2960	107576	136411	33	levēlēts
17.	Nikolajs Zaharovs	5392	3114	107284	136395	34	levēlēts
30.	Juris Zaķis	4860	2835	108095	136142	35	levēlēts
43.	Vladimirs Dolgins	4752	2768	108270	136101	36	levēlēts
27.	Anna Vladova	4820	2874	108096	136063	37	levēlēts
18.	Vladimirs Frolovs	4769	2854	108167	136032	38	levēlēts
31.	Igors Solovjovs	4770	2857	108163	136030	39	levēlēts
41.	Genādijs Sevastjanovs	4662	2855	108273	135924	40	
54.	Viktors Paškovs	4477	2733	108580	135861	41	
26.	Jānis Šmits	5045	3306	107439	135856	42	
44.	Aina Krūkle	4332	2645	108813	135804	43	
29.	Viktors Fedotovs	4523	2891	108376	135749	44	
20.	Ivans Ivanovs	4755	3130	107905	135742	45	
60.	Vladimirs Ivanovs	4528	2989	108273	135656	46	
46.	Jeļena Jakovļeva	4343	2811	108636	135649	47	
47.	Oļegs Sisoļatins	4485	3027	108278	135575	48	
40.	Inna Belokurova	4185	2825	108780	135477	49	
16.	Andrejs Aronovs	4112	2762	108916	135467	50	
56.	Dins Sirsniņš	4154	2811	108825	135460	51	
48.	Raimonds Timma	3946	2606	109238	135457	52	
51.	Romans Alijevs	4906	3575	107309	135448	53	
42.	Jānis Dziedātājs	4199	2913	108678	135403	54	
34.	Anna Kaleri	3964	2727	109099	135354	55	
59.	Deņiss Jeļizarovs	4150	2939	108701	135328	56	
62.	Tatjana Sergejeva-Zusko	4553	3342	107895	135328	57	
38.	Ivo Kiršblats	3941	2831	109018	135227	58	
52.	Arturs Pošers	3735	2744	109311	135108	59	
58.	Vikentijs Bahilovs	3959	3038	108793	135038	60	
50.	Anna Juhimuka	3638	2874	109278	134881	61	
36.	Sarmīte Pika	4891	4574	106325	134434	62	
28.	Andrejs Požarnovs	5648	5388	104754	134377	63	

Partija "Vienoti Latvijai"

Nr. kandidējot	Vārds, uzvārds	Atzīmes "+"	Svītrojumi	Bez atzīmēm	Balsu skaits	Nr. p. k.	Atzīmes par ievēlēšanu
1.	Mareks Zeltiņš	262	35	266	1316	1	
5.	Andris Tumiņš	83	43	437	1129	2	
3.	Jānis Riežnieks	93	56	414	1126	3	
15.	Edgars Kažoks	63	27	473	1125	4	
8.	Dace Vitola	72	37	454	1124	5	
11.	Rihards Zariņš	67	37	459	1119	6	
9.	Edgars Timpa	60	42	461	1107	7	
4.	Sergejs Pizāns	75	58	430	1106	8	
22.	Dita Danosa	42	33	488	1098	9	
18.	Kaspars Sīlis	39	32	492	1096	10	
14.	Leons Platacis	42	36	485	1095	11	
7.	Uldis Bušs	49	48	466	1090	12	
13.	Arturs Patmalnieks	40	39	484	1090	13	
16.	Madara Saulesleja	37	36	490	1090	14	
21.	Silvija Zvejniece	40	39	484	1090	15	
12.	Andris Pudāns	37	38	488	1088	16	
2.	Marija Aļbinoviča	50	55	458	1084	17	
6.	Zigismunds Ganuļevičs	37	42	484	1084	18	
23.	Rūta Ližbovska	35	41	487	1083	19	
20.	Edvīns Bondarenko	28	38	497	1079	20	
17.	Romāns Fūrmanis	28	39	496	1078	21	
25.	Uldis Ķīķeris	26	39	498	1076	22	

Republikas pilsētas domes un novada domes vēlēšanas 2013. gada 1. jūnijā

27.	Vitālijs Zaharovs	44	60	459	1073	23
10.	Olderts Djačenko	32	49	482	1072	24
19.	Kirils Kļepackis	23	53	487	1059	25
24.	Aleksejs Kovaļovs	29	59	475	1059	26
26.	Edgar Smirnov	20	67	476	1042	27

“Centriskā partija LATVIJAS ZEMNIEKU SAVIENĪBA”

Nr. kandidējot	Vārds, uzvārds	Atzīmes “+”	Svītrojumi	Bez atzīmēm	Balsu skaits	Nr. p. k.	Atzīmes par ievēlšanu
1.	Armands Krauze	1637	79	596	5864	1	
2.	Jānis Strazdiņš	347	151	1814	4502	2	
4.	Rolands Broks	191	130	1991	4367	3	
3.	Artūrs Graudiņš	178	136	1998	4348	4	
23.	Jānis Zīvers	121	118	2073	4309	5	
17.	Raimonds Krūmiņš	112	130	2070	4288	6	
61.	Aivars Siliņš	100	121	2091	4285	7	
7.	Inga Gudēviča	121	149	2042	4278	8	
29.	Baiba Stabulniece	87	124	2101	4269	9	
62.	Valdis Lauskis	96	134	2082	4268	10	
20.	Kārlis Sproģis	72	114	2126	4264	11	
26.	Ilze Gaigala	82	124	2106	4264	12	
30.	Raimonds Dzintars	82	124	2106	4264	13	
25.	Imants Roga	74	122	2116	4258	14	
14.	Reinis Uzulnieks	71	122	2119	4255	15	
24.	Dace Kaminska	75	127	2110	4254	16	
8.	Kārlis Boldiševics	113	166	2033	4253	17	
35.	Ligita Liepiņa	73	127	2112	4252	18	
10.	Gints Briežkalns	72	127	2113	4251	19	
56.	Artūrs Kēniņš	64	122	2126	4248	20	
13.	Andris Odītis	69	132	2111	4243	21	
15.	Viktors Riekstiņš	72	140	2100	4238	22	
34.	Valdis Veinbergs	47	118	2147	4235	23	
41.	Laura Riekstiņa	62	135	2115	4233	24	
12.	Silvija Šimfa	64	138	2110	4232	25	
28.	Daiga Reinberga	40	117	2155	4229	26	
22.	Normunds Balčuns	46	126	2140	4226	27	
52.	Linards Kantāns	39	120	2153	4225	28	
44.	Renārs Kvilis	37	122	2153	4221	29	
51.	Laima Dzalbe	47	132	2133	4221	30	
43.	Andis Freimanis	54	140	2118	4220	31	
57.	Daina Lodiņa	53	141	2118	4218	32	
50.	Arturs Ragauskis	39	129	2144	4216	33	
46.	Džemma Mājeniece	41	136	2135	4211	34	
59.	Ruta Lodiņa	49	144	2119	4211	35	
38.	Oskars Kaļvāns	31	127	2154	4210	36	
40.	Egīls Īverts	33	129	2150	4210	37	
32.	Gatis Džērve-Tāluts	37	134	2141	4209	38	
58.	Mairita Elbrete	33	130	2149	4209	39	
16.	Daina Vasiļevska	42	140	2130	4208	40	
11.	Irita Citoviča	54	153	2105	4207	41	
18.	Roberts Volfs	29	135	2148	4200	42	
36.	Artūrs Šketovs	28	137	2147	4197	43	
48.	Staņislavs Skirmants	40	158	2114	4188	44	
47.	Reinis Porozovs	39	158	2115	4187	45	
60.	Kristīne Pļaskota	36	159	2117	4183	46	
6.	Rihards Jablokovs	49	181	2082	4174	47	
53.	Dana Antropova	32	170	2110	4168	48	
33.	Sergejs Rupota	62	201	2049	4167	49	
37.	Feliks Otkovs	40	182	2090	4164	50	
5.	Anatolijs Romaņuks	86	229	1997	4163	51	
39.	Nikolajs Šmidts	25	169	2118	4162	52	

55.	Olga Petrova	34	186	2092	4154	53
63.	Valerijs Kozlovs	46	213	2053	4139	54
19.	Sergejs Buškova	46	218	2048	4134	55
31.	Nikolajs Zaičenko	37	209	2066	4134	56
21.	Viktors Svirčenkova	42	220	2050	4128	57
42.	Andrejs Nikiforova	30	215	2067	4121	58
49.	Kirils Kondratova	28	214	2070	4120	59
9.	Aļona Jakuba	46	236	2030	4116	60
45.	Aleksejs Pilipeiko	31	228	2053	4109	61
54.	Dmitrijs Kravčenko	29	231	2052	4104	62
27.	Dmitrijs Širjajeva	33	237	2042	4102	63

Politiskā partija "Alternative"

Nr. kandidējot	Vārds, uzvārds	Atzīmes "+"	Svītrojumi	Bez atzīmēm	Balsu skaits	Nr. p. k.	Atzīmes par ievēlēšanu
1.	Andrejs Ādamsons	90	15	154	445	1	
3.	Natālija Mirska	82	14	163	438	2	
2.	Sergo Bokučava	49	10	200	409	3	
10.	Natālija Sproģe	40	10	209	400	4	
8.	Oļegs Deņisova	36	12	211	394	5	
17.	Boriss Sidorenko	31	8	220	393	6	
6.	Irina Romančenko	33	13	213	390	7	
48.	Vladimirs Romančenko	29	9	221	390	8	
62.	Vladimirs Ādamsons	26	7	226	389	9	
58.	Jana Ezeriņa	24	6	229	388	10	
32.	Diāna Šalajeva	25	8	226	387	11	
57.	Dmitrijs Luginskis	25	8	226	387	12	
30.	Diāna Baikova	23	9	227	384	13	
37.	Felikss Maslobojevs	24	10	225	384	14	
12.	Natalja Steļmaha	22	9	228	383	15	
24.	Irēna Valtere	22	9	228	383	16	
28.	Rinalds Boliņš	20	7	232	383	17	
29.	Anastasija Strokina	23	10	226	383	18	
56.	Oļegs Hlomova	22	9	228	383	19	
13.	Dmitrijs Paškova	22	10	227	382	20	
19.	Viktors Smirnova	23	11	225	382	21	
26.	Vitālijs Kumancova	23	11	225	382	22	
33.	Andrejs Buiņickis	22	10	227	382	23	
35.	Aļona Hlomova	24	12	223	382	24	
52.	Pāvels Loss	19	7	233	382	25	
5.	Igors Golovins	25	14	220	381	26	
7.	Svetlana Belova	25	14	220	381	27	
46.	Andrejs Puzins	18	7	234	381	28	
54.	Ludmila Ābeltiņa	19	8	232	381	29	
59.	Inga Vinupe	19	8	232	381	30	
14.	Vladimirs Siņicins	19	9	231	380	31	
31.	Deniss Jurkova	20	10	229	380	32	
36.	Natālija Kraveca	19	9	231	380	33	
39.	Anatolijs Šestakova	20	10	229	380	34	
40.	Kristīne Drozdova	18	8	233	380	35	
44.	Anna Golovina	18	8	233	380	36	
50.	Jeļena Sokurenko	19	9	231	380	37	
16.	Agnese Bērziņa	19	10	230	379	38	
18.	Andris Eglītis	19	10	230	379	39	
27.	Nadežda Runce	21	12	226	379	40	
49.	Sergejs Novikova	18	9	232	379	41	
51.	Tatjana Sukonņikova	17	8	234	379	42	
11.	Karīna Šakurova	19	11	229	378	43	
15.	Aivars Daģis	18	10	231	378	44	
20.	Lilita Bertmane	18	10	231	378	45	
43.	Alīna Vinnika	19	11	229	378	46	

Republikas pilsētas domes un novada domes vēlēšanas 2013. gada 1. jūnijā

60.	Natālija Seko	17	9	233	378	47
9.	Jevgeņijs Andrijenko	20	13	226	377	48
21.	Ivars Sidorovičs	18	11	230	377	49
23.	Olga Šperlinga	19	12	228	377	50
38.	Karīna Frasina	15	8	236	377	51
42.	Jurijs Narovskis	15	8	236	377	52
45.	Larisa Gribanova	17	10	232	377	53
53.	Svetlana Seļuženkova	16	9	234	377	54
34.	Anna Odiņa	16	10	233	376	55
41.	Vera Jurasova	16	10	233	376	56
55.	Aleksejs Solovjovs	15	9	235	376	57
4.	Kira Solovjova	19	14	226	375	58
22.	Jeļena Sukonņikova	17	12	230	375	59
47.	Ilja Baikovs	17	12	230	375	60
61.	Irina Grohovska	14	9	236	375	61
25.	Tatjana Gaļejeva	15	11	233	374	62

Latvijas Sociāldemokrātiskā strādnieku partija

Nr. kandidējot	Vārds, uzvārds	Atzīmes "+"	Svītrojumi	Bez atzīmēm	Balsu skaits	Nr. p. k.	Atzīmes par ievēlēšanu
6.	Andrejs Vilks	58	27	223	508	1	
2.	Jānis Dinevičs	88	58	162	507	2	
11.	Rūdolfs Plēpis	63	42	203	498	3	
30.	Jānis Stradiņš	46	27	235	496	4	
1.	Aivars Timofejevs	55	41	212	491	5	
3.	Māris Pļaviņš	52	39	217	490	6	
42.	Gunārs Eņiņš	34	27	247	484	7	
5.	Margarita Krauča	45	40	223	482	8	
15.	Jānis Kalnačs	26	28	254	475	9	
4.	Diāna Jakubovska	37	40	231	474	10	
8.	Jānis Ozers	31	35	242	473	11	
19.	Leonards Barkāns	27	34	247	470	12	
9.	Juris Dzelme	24	34	250	467	13	
12.	Velta Cimdiņa	27	37	244	467	14	
41.	Elita Ābele	22	32	254	467	15	
7.	Andris Burtņieks	26	37	245	466	16	
26.	Modris Skujiņš	20	31	257	466	17	
50.	Egils Dambis	19	30	259	466	18	
36.	Artis Āboltiņš	20	32	256	465	19	
10.	Dagnis Reinsons	18	31	259	464	20	
52.	Inese Pabērza	20	33	255	464	21	
17.	Laila Balga	19	33	256	463	22	
31.	Rasma Krīgere	17	31	260	463	23	
47.	Anita Silakaktiņa	17	31	260	463	24	
13.	Skaidra Kalniņa	18	33	257	462	25	
43.	Artūrs Kalniņš	14	29	265	462	26	
33.	Arnis Jurgītis	16	33	259	460	27	
44.	Indulis Freimanis	16	33	259	460	28	
27.	Kristaps Supe	15	34	259	458	29	
37.	Ildze Veiskate	13	32	263	458	30	
38.	Alfreds Circenis	14	34	260	457	31	
39.	Pēteris Ladnijs	18	38	252	457	32	
40.	Kristīne Cēpurīte	15	35	258	457	33	
51.	Janina Gražule	13	33	262	457	34	
18.	Inita Leimane	15	36	257	456	35	
22.	Dagmāra Enkuzena	13	34	261	456	36	
16.	Inta Beikmane	13	35	260	455	37	
21.	Zigrīda Orehova	15	37	256	455	38	
29.	Alfrēds Reinsons	11	33	264	455	39	
32.	Lidija Hmeļevska	17	39	252	455	40	
23.	Aivars Krievāns	14	37	257	454	41	

24.	Tālis Andrejs Grauds	11	34	263	454	42
25.	Raimonda Skaldere	12	35	261	454	43
49.	Rasma Blicāne	13	36	259	454	44
35.	Irēna Ladnija	18	42	248	453	45
45.	Jeļena Deļegāne	13	37	258	453	46
46.	Mihails Plotiņš	10	34	264	453	47
14.	Indra Trofimoviča	16	42	250	451	48
48.	Antoņina Valtere	10	36	262	451	49
20.	Lilita Burova	10	38	260	449	50
28.	Nadežda Bališa	12	40	256	449	51
34.	Andris Babauskis	8	36	264	449	52

Vislatvijas Sociāldemokrātu kustība "Par Neatkarīgu Latviju!", Latvijas kustība "SOLIDARITĀTE"

Nr. kandidējot	Vārds, uzvārds	Atzīmes "+"	Svītrojumi	Bez atzīmēm	Balsu skaits	Nr. p. k.	Atzīmes par ievēlēšanu
3.	Marika Žuravļova	42	12	168	360	1	
1.	Leons Bojārs	37	12	173	355	2	
2.	Antons Vinovskis	39	17	166	352	3	
9.	Jānis Misa	26	9	187	347	4	
57.	Genādijs Celuškovskis	21	8	193	343	5	
11.	Modris Lujāns	17	5	200	342	6	
62.	Ēriks Rozencveigs	17	7	198	340	7	
31.	Normunds Ozoliņš	14	5	203	339	8	
37.	Sigurds Graudiņš	15	7	200	338	9	
14.	Roberts Rozencveigs	13	7	202	336	10	
27.	Konstantīns Žiharevs	14	8	200	336	11	
6.	Aleksandrs Obižajevs	13	8	201	335	12	
29.	Pjotrs Aleksejevs	13	8	201	335	13	
7.	Boriss Kurovs	13	9	200	334	14	
8.	Romans Korovins-Romanovs	12	8	202	334	15	
44.	Sergejs Korovins	12	8	202	334	16	
63.	Sergejs Žuravļovs	18	14	190	334	17	
5.	Ivans Apalenis	12	9	201	333	18	
12.	Agate Kaķerāne	11	8	203	333	19	
15.	Edgars Ozoliņš	10	8	204	332	20	
21.	Andrejs Jefremovs	10	8	204	332	21	
26.	Jevgeņijs Kirillovs	11	9	202	332	22	
61.	Aina Žuravļova	12	10	200	332	23	
4.	Dace Biezā	10	9	203	331	24	
39.	Grigorijs Fedjkins	9	8	205	331	25	
53.	Mareks Vītoļiņš	9	8	205	331	26	
17.	Jurijs Kiščiks	9	9	204	330	27	
23.	Vjačeslavs Altuhovs	8	8	206	330	28	
46.	Artis Neilands	7	7	208	330	29	
50.	Pēteris Troņinkovs	7	7	208	330	30	
59.	Arkādijs Karijevs	9	9	204	330	31	
19.	Nikolajs Jaružnijs	10	11	201	329	32	
24.	Valērijs Štamers	10	11	201	329	33	
33.	Ivars Fišers	8	9	205	329	34	
40.	Vilis Āķis	7	8	207	329	35	
51.	Eduards Fedorenko	7	8	207	329	36	
55.	Marija Černovska	7	8	207	329	37	
56.	Jānis Skvorcovs	5	6	211	329	38	
10.	Ilona Ržecka	8	10	204	328	39	
13.	Renata Daņilina	5	7	210	328	40	
30.	Lilija Zilvere	5	7	210	328	41	
41.	Pāvels Francuzovs	6	8	208	328	42	
49.	Aldis Aleks	6	8	208	328	43	
18.	Lidija Jakovļeva	5	8	209	327	44	
32.	Vitalijs Bizuns	5	8	209	327	45	
35.	Vladislavs Bautris	5	8	209	327	46	

Republikas pilsētas domes un novada domes vēlēšanas 2013. gada 1. jūnijā

43.	Nikolajs Bilera	6	9	208	327	47
48.	Maksims Veričs	6	9	207	327	48
22.	Jevgeņijs Kļepikovs	5	9	208	326	49
28.	Viktors Lupains	4	8	210	326	50
34.	Natālija Nazarova	5	9	208	326	51
36.	Leonards Smagars	3	7	212	326	52
52.	Olga Galljamova	3	7	212	326	53
54.	Jevgeņijs Šapovals	4	8	210	326	54
20.	Ilja Kallas	6	11	205	325	55
38.	Sergejs Sergejevs	6	11	205	325	56
42.	Sergejs Sgibņevs	4	9	209	325	57
45.	Vadims Putins	7	12	203	325	58
47.	Vasilijs Rasimenoks	3	8	211	325	59
58.	Miroslavs Derevjanko	3	8	211	325	60
60.	Ruslans Lugovskis	4	9	209	325	61
25.	Leonīds Šakovcs	4	10	208	324	62
16.	Ilja Trafimčiks	5	14	203	321	63

Rīcības partija

Nr. kandidējot	Vārds, uzvārds	Atzīmes “+”	Svītrojumi	Bez atzīmēm	Balsu skaits	Nr. p. k.	Atzīmes par ievēlēšanu
1.	Edgars Kramiņš	154	25	108	670	1	
15.	Normunds Grostiņš	80	19	188	602	2	
2.	Sarmīte Jēgere	63	25	199	579	3	
10.	Olīta Dumpe	38	22	227	557	4	
4.	Dace Blūma	37	24	226	554	5	
8.	Jānis Pļavinskis	33	21	233	553	6	
7.	Ilze Mukāne	36	25	226	552	7	
3.	Atis Puduls	34	24	229	551	8	
5.	Andris Feldmanis	37	27	223	551	9	
13.	Māra Dzērve	36	26	225	551	10	
6.	Aivars Saliņš	30	22	235	549	11	
11.	Alvis Zunda	37	29	221	549	12	
12.	Anna Rungule	28	24	235	545	13	
9.	Vita Borisa	28	28	231	541	14	
14.	Baiba Ivanova	26	26	235	541	15	

Partija “VIENOTĪBA”

Nr. kandidējot	Vārds, uzvārds	Atzīmes “+”	Svītrojumi	Bez atzīmēm	Balsu skaits	Nr. p. k.	Atzīmes par ievēlēšanu
2.	Olafs Pulks	5860	3454	12908	34773	1	ievēlēts
5.	Ints Dālderis	3843	1732	16647	34478	2	ievēlēts
1.	Sarmīte Ēlerte	9720	7829	4673	34258	3	ievēlēts
3.	Pēteris Vinķelis	4503	2980	14739	33890	4	ievēlēts
6.	Baiba Brigmane	2596	1784	17842	33179	5	ievēlēts
11.	Aigars Pētersons	1578	1005	19643	32940	6	ievēlēts
14.	Kārlis Strēlis	1476	1071	19675	32772	7	ievēlēts
9.	Valdis Gavars	1563	1170	19489	32760	8	ievēlēts
12.	Uģis Rotbergs	1353	977	19892	32743	9	ievēlēts
7.	Ēriks Škapars	2221	1889	18112	32699	10	
30.	Nils Josts	1012	957	20253	32422	11	
19.	Krišjānis Bušs	949	950	20323	32366	12	
28.	Edgars Ikstens	962	995	20265	32334	13	
4.	Juris Zvirbulis	1055	1138	20029	32284	14	
20.	Jānis Mārtiņš Zandbergs	792	907	20523	32252	15	
18.	Aivars Porietis	770	891	20561	32246	16	
25.	Inese Kalniņa	718	840	20664	32245	17	
8.	Elmārs Vēbers	918	1081	20223	32204	18	

26.	Guntis Stirna	703	902	20617	32168	19
24.	Mārtiņš Grete	896	1099	20227	32164	20
33.	Renārs Putniņš	611	855	20756	32123	21
47.	Dace Upesleja	633	883	20706	32117	22
15.	Marija Balcere	882	1138	20202	32111	23
38.	Evija Kolberga	583	854	20785	32096	24
62.	Jānis Mūrnieks	729	1012	20481	32084	25
32.	Gatis Liepiņš	545	832	20845	32080	26
57.	Aija Ingrīda Abene	573	872	20777	32068	27
16.	Māris Puriņš	643	952	20627	32058	28
35.	Edgars Engīzers	594	928	20700	32033	29
27.	Edgars Baldunčiks	609	954	20659	32022	30
41.	Anna Buša	631	980	20611	32018	31
49.	Emīls Buiķis	1178	1534	19510	32011	32
23.	Ainars Lodziņš	573	940	20709	32000	33
50.	Ieva Ancāne	588	970	20664	31985	34
51.	Viktorija Anna Graudiņa	498	891	20833	31974	35
44.	Gatis Puriņš	530	936	20756	31961	36
34.	Daina Dominiece	463	875	20884	31955	37
60.	Laura Treimane	492	905	20825	31954	38
45.	Aivars Siliņš	579	1010	20633	31936	39
37.	Aivars Kalniņš	469	905	20848	31931	40
53.	Sanita Vāne	457	895	20870	31929	41
22.	Tālis Veismanis	562	1008	20652	31921	42
29.	Uvis Toms	501	950	20771	31918	43
55.	Mikus Žagata	448	898	20876	31917	44
46.	Sigords Stradiņš	445	922	20855	31890	45
13.	Ieva Graudiņa-Šutko	663	1147	20412	31883	46
56.	Kristīne Laure	464	951	20807	31880	47
59.	Juris Šmits	494	981	20747	31880	48
63.	Jānis Egliņš	461	948	20813	31880	49
52.	Elina Feldberga	466	960	20796	31873	50
42.	Haralds Puriņš	492	996	20734	31863	51
21.	Līta Beire	2039	2545	17638	31861	52
31.	Alvis Mengots	452	960	20810	31859	53
61.	Viktors Vilkaušs	394	904	20924	31857	54
36.	Andris Bačkurs	394	914	20914	31847	55
58.	Guna Skangale	449	970	20803	31846	56
43.	Jānis Šiliņš	548	1074	20600	31841	57
40.	Zīna Zviedre	451	979	20792	31839	58
39.	Māris Šmits	474	1031	20717	31810	59
10.	Juris Viņķelis	2053	2662	17507	31758	60
54.	Alma Eihentāle	395	1016	20811	31746	61
48.	Svetlana Valdmāne	404	1037	20781	31734	62
17.	Ieva Akuratere	3220	4018	14984	31569	63

Partija "Par Dzimto Valodu!"

Nr. kandidējot	Vārds, uzvārds	Atzīmes "+"	Svītrojumi	Bez atzīmēm	Balsu skaits	Nr. p. k.	Atzīmes par ievēlēšanu
1.	Ilarions Girss	366	12	99	1128	1	
2.	Andrejs Berdņikovs	170	16	291	928	2	
3.	Aleksandrs Gilmans	165	25	287	914	3	
5.	Anastasija Visocka	118	17	342	875	4	
4.	Iļja Kozirevs	103	16	358	861	5	
6.	Jurijs Žuravļovs	117	32	328	859	6	
17.	Nadežda Jemeljanova	94	17	366	851	7	
16.	Vjačeslavs Skripņiks	87	16	374	845	8	
13.	Dmitrijs Ščerbina	84	14	379	844	9	
15.	Oļegs Fjodorovs	83	15	379	842	10	
8.	Maksims Jemeljanovs	77	14	386	837	11	
14.	Garijs Poļskis	77	16	384	835	12	

Republikas pilsētas domes un novada domes vēlēšanas 2013. gada 1. jūnijā

7.	Andrejs Neronskis	74	15	388	833	13
9.	Jekaterina Pogrebņaja	74	15	388	833	14
11.	Rustams Ahatovs	73	20	384	827	15
10.	Deniss Barteckis	65	15	397	824	16
12.	Elina Miļutina	64	15	398	823	17

Nacionālā apvienība "Visu Latvijai!"-"Tēvzemei un Brīvībai/LNNK"

Nr. kandidējot	Vārds, uzvārds	Atzīmes "+"	Svītrojumi	Bez atzīmēm	Balsu skaits	Nr. p. k.	Atzīmes par ievēlēšanu
1.	Baiba Broka	21566	697	3973	61789	1	ievēlēts
2.	Aleksandrs Kīršteins	6919	2385	16932	45454	2	ievēlēts
6.	Andris Vilks	2623	1051	22562	42492	3	ievēlēts
7.	Nauris Puntulis	3214	1878	21144	42256	4	ievēlēts
3.	Dainis Locis	2056	1090	23090	41886	5	ievēlēts
9.	Kārlis Dombrovskis	1946	1027	23263	41839	6	ievēlēts
5.	Ģirts Lapiņš	1618	952	23666	41586	7	ievēlēts
8.	Jānis Atis Krūmiņš	1301	974	23961	41247	8	ievēlēts
15.	Ritvars Jansons	1138	865	24233	41193	9	ievēlēts
13.	Andris Pārups	1085	922	24229	41083	10	ievēlēts
11.	Ieva Holma	1286	1170	23780	41036	11	ievēlēts
20.	Andris Lācis	969	914	24353	40975	12	ievēlēts
18.	Jurgis Klotiņš	1101	1064	24071	40957	13	ievēlēts
53.	Jānis Feldmanis	761	808	24667	40873	14	ievēlēts
30.	Dace Kalniņa	820	868	24548	40872	15	ievēlēts
4.	Ingus Kļaviņš	1038	1158	24040	40800	16	ievēlēts
23.	Aldis Bukovskis	720	882	24634	40758	17	ievēlēts
17.	Ketija Tālberga	867	1035	24334	40752	18	ievēlēts
35.	Lauma Neretniece	811	980	24445	40751	19	ievēlēts
24.	Ilze Bertāne	780	982	24474	40718	20	ievēlēts
43.	Māris Kaminskis	642	845	24749	40717	21	ievēlēts
25.	Ēriks Ezeriņš	664	869	24703	40715	22	ievēlēts
42.	Laila Ozoliņa	646	862	24728	40704	23	ievēlēts
33.	Visvaldis Freidenfelds	796	1013	24427	40703	24	ievēlēts
44.	Māris Klismets	608	834	24794	40694	25	ievēlēts
38.	Artis Vidžups	594	833	24809	40681	26	ievēlēts
29.	Jānis Ratkevičs	707	948	24581	40679	27	ievēlēts
55.	Eduards Jurķelis	672	919	24645	40673	28	ievēlēts
28.	Imants Stradiņš	760	1018	24458	40662	29	ievēlēts
32.	Edgars Jansons	614	873	24749	40661	30	ievēlēts
27.	Jānis Vahers	885	1150	24201	40655	31	ievēlēts
51.	Uģis Rusmanis	588	866	24782	40642	32	ievēlēts
22.	Ginta Vilcāne	669	950	24617	40639	33	ievēlēts
58.	Maija Kalniņa	673	968	24595	40625	34	ievēlēts
16.	Imārs Kірšbaums	804	1111	24321	40613	35	ievēlēts
34.	Jānis Ogle	591	901	24744	40610	36	ievēlēts
37.	Andris Radziņš	615	938	24683	40597	37	ievēlēts
61.	Kaspars Strauts	578	902	24756	40596	38	ievēlēts
14.	Ēriks Eriksons	771	1098	24367	40593	39	ievēlēts
26.	Baiba Bicēna	741	1069	24426	40592	40	ievēlēts
41.	Andris Šillers	550	879	24807	40591	41	ievēlēts
21.	Guntars Širants	622	958	24656	40584	42	ievēlēts
52.	Edgars Čurkste	537	877	24822	40580	43	ievēlēts
47.	Aivars Rupainis	539	887	24810	40572	44	ievēlēts
60.	Uģis Krūmiņš	582	957	24697	40545	45	ievēlēts
46.	Severīns Dūms	526	905	24805	40541	46	ievēlēts
12.	Marta Kive-Ostrovskā	675	1064	24497	40531	47	ievēlēts
62.	Toms Bordāns	1022	1440	23774	40502	48	ievēlēts
50.	Edgars Āboliņš	476	901	24859	40495	49	ievēlēts
57.	Evija Vaikina	552	978	24706	40494	50	ievēlēts
10.	Jānis Mārtiņš Skuja	1089	1532	23615	40477	51	ievēlēts
40.	Ilmārs Zajais	522	967	24747	40475	52	ievēlēts

39.	Andris Švalbe	471	927	24838	40464	53
48.	Inguna Podžuka	433	901	24902	40452	54
54.	Andris Holms	566	1035	24635	40451	55
19.	Gundars Ūdris	762	1249	24225	40433	56
36.	Viktors Degro	528	1026	24682	40422	57
49.	Ilmārs Geiba	497	1007	24732	40410	58
59.	Jānis Gipters	497	1033	24706	40384	59
45.	Norberts Leimanis	498	1036	24702	40382	60
31.	Ivars Nececkis	448	996	24792	40372	61
63.	Edvards Ratnieks	1089	1719	23428	40290	62
56.	Bernhards Konovalovs	393	1192	24651	40121	63

Latvijas Zaļā partija

Nr. kandidējot	Vārds, uzvārds	Atzīmes “+”	Svītrojumi	Bez atzīmēm	Balsu skaits	Nr. p. k.	Atzīmes par ievēlēšanu
1.	Guntis Belēvičs	4286	326	1381	13104	1	
59.	Arvīds Ulme	575	464	4954	9255	2	
3.	Edgars Tavors	441	355	5197	9230	3	
17.	Valdis Kalnozols	714	663	4616	9195	4	
4.	Inese Aizstraute	549	501	4943	9192	5	
60.	Askolds Kļaviņš	424	403	5166	9165	6	
10.	Edgars Račevskis	432	438	5123	9138	7	
6.	Māris Slokenbergs	375	389	5229	9130	8	
7.	Aivars Straume	368	405	5220	9107	9	
9.	Gunārs Binde	464	501	5028	9107	10	
25.	Dace Danilāne	262	303	5428	9103	11	
39.	Uģis Rūķītis	376	437	5180	9083	12	
2.	Elita Keiša	289	368	5336	9065	13	
31.	Edgars Vorslovs	230	320	5443	9054	14	
27.	Arvīds Klišāns	251	353	5389	9042	15	
37.	Valdis Felsbergs	217	333	5443	9028	16	
32.	Rūta Bendere	176	301	5516	9019	17	
21.	Andris Baumanis	186	316	5491	9014	18	
33.	Voldemārs Lūsis	217	350	5426	9011	19	
5.	Jānis Stakens	213	351	5429	9006	20	
41.	Agnese Jaunzeme	172	310	5511	9006	21	
8.	Toms Alsbergs	194	333	5466	9005	22	
18.	Jānis Grasis	165	314	5514	8995	23	
19.	Vilnis Birznieks	167	318	5508	8993	24	
28.	Jānis Ieviņš	149	302	5542	8991	25	
12.	Arnis Līcītis	389	545	5059	8988	26	
11.	Alīda Vāne	233	392	5368	8985	27	
40.	Anda Ozola	138	301	5554	8981	28	
16.	Juris Visockis	343	507	5143	8980	29	
43.	Armands Muižnieks	135	304	5553	8975	30	
35.	Linda Cēsniece	134	309	5550	8969	31	
34.	Elita Kalniņa	128	305	5560	8967	32	
58.	Raimonds Roga	128	306	5559	8966	33	
51.	Raivis Rudzītis	112	291	5590	8965	34	
38.	Kristaps Treimanis	100	292	5601	8952	35	
46.	Kaspars Lagzdiņš	94	288	5611	8950	36	
61.	Ingus Gulbis	106	302	5585	8948	37	
26.	Mārtiņš Jirgens	125	324	5544	8945	38	
23.	Līna Emse	197	400	5396	8941	39	
13.	Inta Sikora	181	387	5425	8938	40	
45.	Kaspars Purlācis	105	311	5577	8938	41	
14.	Inga Štāle	138	346	5509	8936	42	
22.	Līga Bulmeistere	112	323	5558	8933	43	
57.	Arturs Pērkons	94	305	5594	8933	44	
53.	Juris Lakatiņš	93	305	5595	8932	45	
49.	Mārtiņš Leitass	107	320	5566	8931	46	

Republikas pilsētas domes un novada domes vēlēšanas 2013. gada 1. jūnijā

24.	Kristīne Kūla	105	319	5569	8930	47
15.	Andris Leitas	164	379	5450	8929	48
50.	Rihards Plotka	101	317	5575	8928	49
56.	Guna Feldmane	113	329	5551	8928	50
54.	Lauris Piņķis	96	315	5582	8925	51
30.	Kaspars Apinis	82	305	5606	8921	52
42.	Jānis Rasa	95	322	5576	8917	53
63.	Daniels Stankevičs	98	325	5570	8917	54
52.	Mārtiņš Rudus	84	312	5597	8916	55
44.	Vita Šimane	85	314	5594	8915	56
29.	Aigars Šimsons	90	334	5569	8900	57
20.	Katrīna Killa	103	352	5538	8895	58
62.	Sindija Šerenda	100	351	5542	8893	59
55.	Arts Gabruševs	73	342	5578	8875	60
47.	Ineta Vasiļčenko	61	346	5586	8859	61
48.	Ēriks Opeņhovskis	55	353	5585	8846	62
36.	Oļegs Stoļarovs	116	417	5460	8843	63

“Reformu partija”

Nr. kandidējot	Vārds, uzvārds	Atzīmes “+”	Svītrojumi	Bez atzīmēm	Balsu skaits	Nr. p. k.	Atzīmes par ievēlēšanu
1.	Inga Antāne	1034	224	777	4432	1	
2.	Vilnis Ķirsis	492	140	1403	3974	2	
3.	Ilona Platonova	321	202	1512	3741	3	
9.	Toms Altbergs	179	164	1692	3637	4	
7.	Ilze Boitmane	186	204	1645	3604	5	
29.	Uģis Grīnbergs	97	137	1801	3582	6	
13.	Pēteris Jānis Zārds	135	177	1723	3580	7	
11.	Māris Posts	135	182	1718	3575	8	
8.	Ainārs Zābers	124	172	1739	3574	9	
4.	Nellija Titova	154	204	1677	3572	10	
59.	Jānis Briedis	83	134	1818	3571	11	
60.	Liene Dreimane	105	156	1774	3571	12	
28.	Māris Grīnbergs	100	153	1782	3569	13	
19.	Rafi Haradžanjans	201	257	1577	3566	14	
15.	Ģirts Mauriņš	105	162	1768	3565	15	
5.	Bruno Birmanis	256	314	1465	3564	16	
31.	Ilmārs Igaunis	92	155	1788	3559	17	
51.	Guntis Bērziņš	69	136	1830	3555	18	
18.	Irēna Liepiņa	79	147	1809	3554	19	
6.	Andris Dimants	136	208	1691	3550	20	
27.	Māris Ozoliņš	110	183	1742	3549	21	
10.	Silvija Saviča	106	180	1749	3548	22	
12.	Rolands Millers	92	172	1771	3542	23	
14.	Jānis Brūnavs	80	160	1795	3542	24	
16.	Zigurds Plūme	77	158	1800	3541	25	
35.	Jānis Graudiņš	71	157	1807	3536	26	
32.	Māris Puriņš	64	152	1819	3534	27	
38.	Ilona Roja	56	144	1835	3534	28	
26.	Ieva Briede	63	152	1820	3533	29	
46.	Jānis Eglīte	57	146	1832	3533	30	
45.	Iveta Lielbikse	66	156	1813	3532	31	
41.	Ilze Alaine	72	164	1799	3530	32	
48.	Rolands Zelts	56	148	1831	3530	33	
49.	Matīss Mālers	61	153	1821	3530	34	
50.	Valters Grīnbergs	55	149	1831	3528	35	
40.	Gatis Priede	58	153	1824	3527	36	
57.	Raimonds Ramka	53	148	1834	3527	37	
55.	Daina Breča	59	155	1821	3526	38	
42.	Raivis Bukšs	48	145	1842	3525	39	
58.	Normunds Āboliņš	60	158	1817	3524	40	

22. Kārlis Laganovskis	66	165	1804	3523	41
54. Dainis Vītolīšs	54	153	1828	3523	42
36. Norberts Trepša	54	154	1827	3522	43
44. Aldis Kreislers	55	155	1825	3522	44
30. Erlens Gadzāns	58	159	1818	3521	45
24. Inguss Kudiņš	58	160	1817	3520	46
37. Lauris Lenerts	59	161	1815	3520	47
52. Renārs Volonts	47	150	1838	3519	48
56. Jautrīte Ašurova	68	172	1795	3518	49
25. Aldis Lazdiņš	67	175	1793	3514	50
20. Ārija Grišāne-Ozoliņa	61	170	1804	3513	51
47. Laimons Tīmma	57	166	1812	3513	52
23. Liene Dareiko-Sinkeviča	74	188	1773	3508	53
34. Ivita Meļņikova	52	166	1817	3508	54
39. Evita Butjanova	58	177	1800	3503	55
43. Vladislavs Ribulis	50	176	1809	3496	56
21. Romāns Kumerovs	66	203	1766	3485	57
17. Igors Trubko	99	239	1697	3482	58
33. Dženija Dzirkale-Maļavkina	51	191	1793	3482	59
53. Dmitrijs Golubevs	58	214	1763	3466	60

Daugavpils

Saraksts	Zīmes	Negrozītas zīmes	Grozītas zīmes	Procenti (%)*	Vietas (15)
Politisko partiju apvienība "Saskaņas Centrs"	5454	1646	3808	23.02	4
Partija "VIENOTĪBA"	549	95	454	2.32	0
Zaļo un Zemnieku savienība	985	208	777	4.16	0
"DAUGAVPILS ATDZIMŠANA"	1322	237	1085	5.58	1
Politiskā organizācija "Attīstības partija"	2428	322	2106	10.25	2
"Sociālā Taisnīguma partija", "Tautas kontrole"	1983	232	1751	8.37	1
Politiskā partija "Alternative"	2411	724	1687	10.18	2
LATGALES PARTIJA	5398	793	4605	22.79	4
"Daugavpils-mana pilsēta"	1387	365	1022	5.86	1
Partija "Par Dzimto Valodu!"	334	97	237	1.41	0
"MŪSU PARTIJA", "Reformu partija"	1182	146	1036	4.99	0
Zīmju kopskaits: 23433		Derīgo aplokšņu skaits: 23688			

Politisko partiju apvienība "Saskaņas Centrs"

Nr. kandidējot*	Vārds, uzvārds	Atzīmes "+"	Svītrojumi	Bez atzīmēm	Balsu skaits***	Nr. p. k.	Atzīmes par ievēšanu
1.	Dmitrijs Rodionovs	2578	258	972	7774	1	ievēlēts
4.	Anatolijs Gržibovskis	1088	241	2479	6301	2	ievēlēts
3.	Aleksejs Nikolajevs	895	252	2661	6097	3	ievēlēts
10.	Aleksandrs Samarins	798	277	2733	5975	4	ievēlēts
7.	Nikolajs Ignatjevs	626	263	2919	5817	5	
11.	Natalja Kožanova	608	261	2939	5801	6	
15.	Aleksandrs Barbakadze	810	476	2522	5788	7	
2.	Benita Siliņa	673	365	2770	5762	8	
17.	Pāvels Rjazancevs	672	388	2748	5738	9	
14.	Igors Sverdlovs	520	273	3015	5701	10	
8.	Oļegs Gauks	562	321	2925	5695	11	
9.	Viktors Viļums	534	297	2977	5691	12	
6.	Vjačeslavs Sauļevičs	493	281	3034	5666	13	
16.	Valentīna Smertjeva	492	308	3008	5638	14	
12.	Ļubova Bite	474	312	3022	5616	15	
13.	Irina Gareviča-Jureviča	487	326	2995	5615	16	
5.	Osvalds Kundziņš	495	349	2964	5600	17	

* Procenti tiek rēķināti – derīgās zīmes par kandidātu sarakstu pret derīgo aplokšņu skaitu.

** Deputātu kandidāta numurs kandidātu sarakstā.

*** Deputātu kandidāta saņemtais balsu skaits ir vienāds ar derīgo zīmju skaitu, kas nodotas par kandidātu sarakstu, minus to zīmju skaits, kurās šis kandidāts svītrots, plus to zīmju skaits, kurās vēlētāji pretī kandidāta uzvārdam ir izdarījuši atzīmi "+".

Partija "VIENOTĪBA"

Nr. kandidējot	Vārds, uzvārds	Atzīmes "+"	Svītrojumi	Bez atzīmēm	Balsu skaits	Nr. p. k.	Atzīmes par ievēlēšanu
1.	Sarmīte Ķikuste	327	38	89	838	1	
5.	Andrejs Kursītis	85	70	299	564	2	
2.	Andris Kupšāns	78	67	309	560	3	
3.	Oļegs Hublarovs	102	91	261	560	4	
14.	Edgars Dzenis	61	70	323	540	5	
7.	Iveta Zarāne	58	74	322	533	6	
10.	Iveta Grebeža	48	72	334	525	7	
4.	Harijs Petrockis-Petrovskis	51	80	323	520	8	
8.	Andris Slesars	42	78	334	513	9	
15.	Ēriks Skurjats	38	74	342	513	10	
11.	Aļona Raščevska	38	85	331	502	11	
12.	Viktors Petrovs	40	93	321	496	12	
13.	Svetlana Bičkovska	30	94	330	485	13	
9.	Mihails Ziziļevs	31	98	325	482	14	
6.	Oļegs Burinskis	41	121	292	469	15	

Zaļo un Zemnieku savienība

Nr. kandidējot	Vārds, uzvārds	Atzīmes "+"	Svītrojumi	Bez atzīmēm	Balsu skaits	Nr. p. k.	Atzīmes par ievēlēšanu
1.	Ludmila Smikova	315	155	307	1145	1	
2.	Ināra Ostrovska	256	168	353	1073	2	
5.	Sergejs Kursītis	141	181	455	945	3	
8.	Irina Samule	127	169	481	943	4	
4.	Einārs Jurkevičs	134	182	461	937	5	
12.	Jurijs Kokins	119	179	479	925	6	
9.	Jekaterīna Medvedeva	83	182	512	886	7	
13.	Andris Dudels	79	181	517	883	8	
3.	Anastasija Bēķe	93	197	487	881	9	
14.	Andrejs Jeršovs	73	182	522	876	10	
10.	Vladimirs Pupels	72	184	521	873	11	
15.	Kaļina Lisovska	68	183	526	870	12	
6.	Rita Gorbunova	78	203	496	860	13	
11.	Arturs Makņa	56	188	533	853	14	
7.	Svetlana Luferčika	61	206	510	840	15	

“DAUGAVPILS ATDZIMŠANA”

Nr. kandidējot	Vārds, uzvārds	Atzīmes “+”	Svītrojumi	Bez atzīmēm	Balsu skaits	Nr. p. k.	Atzīmes par ievēlšanu
2.	Jurijs Zaicevs	793	45	247	2070	1	ievēlēts
1.	Igors Maglišs	396	100	589	1618	2	
3.	Artemijs Golubevs	253	110	722	1465	3	
5.	Valērijs Oščenkovs	211	89	785	1444	4	
4.	Igors Golubevs	235	119	731	1438	5	
6.	Vladimirs Žavoronkovs	176	102	807	1396	6	
9.	Nikolajs Harlamovs	151	96	838	1377	7	
7.	Artjoms Pučinskis	145	102	838	1365	8	
14.	Sergejs Solovjovs	139	96	850	1365	9	
8.	Vadims Staltmanis	143	105	837	1360	10	
16.	Sergejs Kiseļovs	131	103	851	1350	11	
17.	Pāvels Prozors	127	105	853	1344	12	
10.	Jevgeņijs Novajonoks	130	111	844	1341	13	
12.	Andrejs Goļicins	119	106	860	1335	14	
15.	Valerijs Čurbanovs	110	104	871	1328	15	
11.	Žanna Šteinberga	116	114	855	1324	16	
13.	Vitālijs Šakalovs	109	112	864	1319	17	
18.	Vita Alatija	101	117	867	1306	18	

Politiskā organizācija “Attīstības partija”

Nr. kandidējot	Vārds, uzvārds	Atzīmes “+”	Svītrojumi	Bez atzīmēm	Balsu skaits	Nr. p. k.	Atzīmes par ievēlšanu
1.	Rita Strode	1734	119	253	4043	1	ievēlēts
2.	Jānis Dukšinskis	734	292	1080	2870	2	ievēlēts
3.	Inta Vaivode	448	191	1467	2685	3	
4.	Oskars Juhnevičs	235	295	1576	2368	4	
5.	Andrejs Isakovs	195	298	1613	2325	5	
6.	Vladimirs Afanasjevs	127	277	1702	2278	6	
8.	Anita Franckeviča	110	261	1735	2277	7	
13.	Tatjana Kokina	117	272	1717	2273	8	
15.	Oskars Laurens	108	279	1719	2257	9	
7.	Ruslans Kovaļovs	102	281	1723	2249	10	
11.	Jevgeņija Dedele	114	296	1696	2246	11	
14.	Karina Juhņeviča	108	290	1708	2246	12	
12.	Leongina Ņikiforova	101	285	1720	2244	13	
9.	Irina Nikolajenko	117	323	1666	2222	14	
10.	Leonids Vasiļjevs	83	298	1725	2213	15	

“Sociālā Taisnīguma partija”, “Tautas kontrole”

Nr. kandidējot	Vārds, uzvārds	Atzīmes “+”	Svītrojumi	Bez atzīmēm	Balsu skaits	Nr. p. k.	Atzīmes par ievēlēšanu
1.	Pēteris Dzalbe	1519	27	205	3475	1	ievēlēts
3.	Viktors Friliņš	244	191	1316	2036	2	
2.	Mihails Kapelušņikovs	325	315	1111	1993	3	
4.	Vilmārs Skutels	185	190	1376	1978	4	
10.	Germans Grigorjevs	167	199	1385	1951	5	
14.	Sergejs Blaževičs	149	199	1403	1933	6	
8.	Tatjana Krupeniča	180	232	1339	1931	7	
9.	Raimonds Iliško	155	209	1387	1929	8	
16.	Vladislavs Sardiko	141	196	1414	1928	9	
12.	Pāvels Ragels	143	202	1406	1924	10	
5.	Andrzej Korolew	163	223	1365	1923	11	
6.	Alisa Miškowska	195	259	1297	1919	12	
13.	Jānis Skromanis	135	200	1416	1918	13	
18.	Pāvels Vilcāns	130	212	1409	1901	14	
7.	Žanna Kavinska	126	223	1402	1886	15	
17.	Annite Petkune	108	213	1430	1878	16	
11.	Irina Nazarova	110	219	1422	1874	17	
15.	Natalja Bordjuga	106	226	1419	1863	18	

Politiskā partija “Alternative”

Nr. kandidējot	Vārds, uzvārds	Atzīmes “+”	Svītrojumi	Bez atzīmēm	Balsu skaits	Nr. p. k.	Atzīmes par ievēlēšanu
1.	Jevgeņijs Carevs	1300	70	317	3641	1	ievēlēts
2.	Vladimirs Borisjonoks	435	107	1145	2739	2	ievēlēts
4.	Sergejs Karatejevs	327	112	1248	2626	3	
3.	Viktors Pučka	319	121	1247	2609	4	
6.	Valērijs Meļņikovs	290	108	1289	2593	5	
5.	Valentina Krumpāne	283	131	1273	2563	6	
7.	Jūlija Kartofeļina	268	122	1297	2557	7	
9.	Vladimirs Pučka	257	112	1318	2556	8	
16.	Nikolajs Jermolajevs	242	109	1336	2544	9	
14.	Natalja Golubeva	242	117	1328	2536	10	
10.	Igors Burlaks-Burlakovs	236	114	1337	2533	11	
12.	Oksana Jeļina	240	120	1327	2531	12	
18.	Olga Tajevska	226	111	1350	2526	13	
8.	Eļanora Deružinska	233	120	1334	2524	14	
17.	Viktors Voskāns	211	113	1363	2509	15	
13.	Pēteris Ozerskis	209	117	1361	2503	16	
11.	Viktorija Grancovska	206	120	1361	2497	17	
15.	Viktorija Kaca	205	120	1362	2496	18	

LATGALES PARTIJA

Nr. kandidējot	Vārds, uzvārds	Atzīmes "+"	Svītrojumi	Bez atzīmēm	Balsu skaits	Nr. p. k.	Atzīmes par ievēlšanu
1.	Jānis Lāčplēsis	3945	140	520	9203	1	ievēlēts
4.	Vladislavs Bojarūns	1174	521	2910	6051	2	ievēlēts
7.	Aivars Broks	720	480	3405	5638	3	ievēlēts
2.	Boriss Ivanovs	778	644	3183	5532	4	ievēlēts
8.	Reinis Joksts	547	511	3547	5434	5	
6.	Olga Jesse	520	575	3510	5343	6	
3.	Santa Pupiņa	441	549	3615	5290	7	
5.	Sergejs Karpačovs	433	553	3619	5278	8	
9.	Vladimirs Pjankovskis	451	584	3570	5265	9	
12.	Aleksejs Vasiļjevs	437	636	3532	5199	10	
16.	Ināra Gromakovska	340	560	3705	5178	11	
14.	Māris Cīsis	305	526	3774	5177	12	
11.	Valērijs Makarevičs	296	557	3752	5137	13	
18.	Eduards Mičuns	279	546	3780	5131	14	
17.	Jevgeņijs Oļenovs	302	576	3727	5124	15	
10.	Tatjana Servute	295	597	3713	5096	16	
15.	Gunita Vanaga	299	604	3702	5093	17	
13.	Mihails Fomins	262	602	3741	5058	18	

"Daugavpils-mana pilsēta"

Nr. kandidējot	Vārds, uzvārds	Atzīmes "+"	Svītrojumi	Bez atzīmēm	Balsu skaits	Nr. p. k.	Atzīmes par ievēlšanu
1.	Natālija Petrova	780	28	214	2139	1	ievēlēts
2.	Valentīns Gradkovskis	293	76	653	1604	2	
5.	Ēriks Jerockis	219	72	731	1534	3	
3.	Vladimirs Kirsanovs	206	78	738	1515	4	
15.	Igors Širokovs	138	72	812	1453	5	
6.	Žanna Romanovska	146	83	793	1450	6	
4.	Pāvels Kostins	144	82	796	1449	7	
9.	Ivans Dirmans	134	80	808	1441	8	
12.	Česlavs Plisko	128	81	813	1434	9	
14.	Anna Šaraņina	127	81	814	1433	10	
7.	Oļģerts Gržibovskis	124	85	813	1426	11	
10.	Romualds Jukšinskis	114	86	822	1415	12	
13.	Andrejs Puciķs	117	90	815	1414	13	
8.	Marita Petkuna	99	85	838	1401	14	
11.	Jānis Dakša	98	90	834	1395	15	

Partija "Par Dzimto Valodu!"

Nr. kandidējot	Vārds, uzvārds	Atzīmes "+"	Svītrojumi	Bez atzīmēm	Balsu skaits	Nr. p. k.	Atzīmes par ievēlēšanu
4.	Genadijs Peskovs	98	30	109	402	1	
2.	Vladimirs Nadeždins	101	51	85	384	2	
1.	Vitālijs Rudņevs	75	57	105	352	3	
11.	Aļona Derjabo	53	40	144	347	4	
3.	Anžela Rimvida-Mickeviča	66	63	108	337	5	
8.	Aleksandrs Popjonoks	46	49	142	331	6	
5.	Lidija Tiško	41	47	149	328	7	
12.	Sergejs Bogdanovs	40	47	150	327	8	
15.	Valērijs Bogačovs	38	48	151	324	9	
7.	Vasilijš Savčenko	37	48	152	323	10	
6.	Jānis Melders	39	51	147	322	11	
10.	Deniss Žigalovs	38	51	148	321	12	
14.	Natalja Valpētere	38	51	148	321	13	
9.	Pavels Maigo	32	49	156	317	14	
13.	Konstantīns Molodcovs	33	50	154	317	15	

"MŪSU PARTIJA", "Reformu partija"

Nr. kandidējot	Vārds, uzvārds	Atzīmes "+"	Svītrojumi	Bez atzīmēm	Balsu skaits	Nr. p. k.	Atzīmes par ievēlēšanu
2.	Livija Jankovska	560	122	354	1620	1	
1.	Žanna Kulakova	452	297	287	1337	2	
3.	Mečislavs Truskovskis	281	161	594	1302	3	
5.	Aleksejs Beinars	115	188	733	1109	4	
13.	Dzintars Kalvāns	91	170	775	1103	5	
12.	Oskars Žuģickis	99	184	753	1097	6	
7.	Tatjana Dobrovoļska	81	185	770	1078	7	
11.	Ēriks Lociks	76	181	779	1077	8	
18.	Tatjana Jurāne	70	184	782	1068	9	
6.	Staņislavs Gavars	70	190	776	1062	10	
9.	Irina Sevrjukova	67	191	778	1058	11	
16.	Jurate Kornutjaka	66	190	780	1058	12	
14.	Natalja Bernāne	61	189	786	1054	13	
17.	Viktors Savčenko	58	187	791	1053	14	
15.	Alla Mačanovska	56	187	793	1051	15	
4.	Ingrīda Ģradkovska	71	204	761	1049	16	
10.	Svetlana Gavrilova	95	232	709	1045	17	
8.	Tatjana Balode	56	201	779	1037	18	

Jelgava

Saraksts	Zīmes	Negrozītas zīmes	Grozītas zīmes	Procenti (%)*	Vietas (15)
Latvijas Atdzimšanas partija	187	60	127	1.15	0
Partija "VIENOTĪBA"	1570	407	1163	9.69	2
Zaļo un Zemnieku savienība	6497	1578	4919	40.10	6
Politisko partiju apvienība "Saskaņas Centrs"	3340	1197	2143	20.62	3
Latvijas Sociāldemokrātiskā strādnieku partija "Reformu partija"	183	43	140	1.13	0
Nacionālā apvienība "Visu Latvijai!" – "Tēvzemei un Brīvībai/LNNK"	720	169	551	4.44	0
Politiskā partija "Alternative"	1656	605	1051	10.22	2
Politiskā partija "Reģionu alianse"	260	98	162	1.60	0
	1648	355	1293	10.17	2
Zīmju kopskaits: 16061		Derīgo aplokšņu skaits: 16200			

Latvijas Atdzimšanas partija

Nr. kandidējot	Vārds, uzvārds	Atzīmes "+"	Svītrojumi	Bez atzīmēm	Balsu skaits***	Nr. p. k.	Atzīmes par ievēlšanu
1.	Roberts Egle	85	7	35	265	1	
2.	Aigars Egle	51	7	69	231	2	
10.	Juris Krastiņš	29	17	81	199	3	
6.	Egils Meškonijs	8	16	103	179	4	
5.	Vilnis Freifelds	6	15	106	178	5	
3.	Andrejs Voronkovs	8	18	101	177	6	
4.	Raisa Smirnova	7	20	100	174	7	
7.	Ilze Rezjapkina	7	20	100	174	8	
8.	Konstantīns Bērziņš	7	20	100	174	9	
9.	Ilmārs Tebe	4	19	104	172	10	
11.	Natalja Pimenova	2	25	100	164	11	

Partija "VIENOTĪBA"

Nr. kandidējot	Vārds, uzvārds	Atzīmes "+"	Svītrojumi	Bez atzīmēm	Balsu skaits	Nr. p. k.	Atzīmes par ievēlšanu
1.	Aigars Rublis	486	267	410	1789	1	ievēlēts
2.	Jānis Lange	262	178	723	1654	2	ievēlēts
14.	Andris Tomašūns	322	253	588	1639	3	
15.	Gunārs Kurlovičs	271	223	669	1618	4	
3.	Gunda Balode	149	175	839	1544	5	
10.	Elīna Vilkāse	124	177	862	1517	6	
4.	Ervīns Ābele	105	176	882	1499	7	
7.	Endrijs Rozkalns	112	183	868	1499	8	
13.	Oskars Kozinda	91	193	879	1468	9	
9.	Gunita Draveniece	91	207	865	1454	10	
5.	Agita Ūbele	59	187	917	1442	11	
11.	Linda Spalva	67	199	897	1438	12	
6.	Allija Dubova	48	223	892	1395	13	
12.	Jānis Sīpovičs	42	221	900	1391	14	
8.	Dana Poļņčuka	58	238	867	1390	15	

* Procenti tiek rēķināti – derīgās zīmes par kandidātu sarakstu pret derīgo aplokšņu skaitu.

** Deputātu kandidāta numurs kandidātu sarakstā.

*** Deputātu kandidāta saņemtais balsu skaits ir vienāds ar derīgo zīmju skaitu, kas nodotas par kandidātu sarakstu, minus to zīmju skaits, kurās šis kandidāts svītrots, plus to zīmju skaits, kurās vēlējamie pretī kandidāta uzvārdam ir izdarījuši atzīmi "+".

Zaļo un Zemnieku savienība

Nr. kandidējot	Vārds, uzvārds	Atzīmes "+"	Svītrojumi	Bez atzīmēm	Balsu skaits	Nr. p. k.	Atzīmes par ievēlēšanu
1.	Andris Rāviņš	3844	348	727	9993	1	levēlēts
3.	Vilis Ļevčenoks	1095	492	3332	7100	2	levēlēts
5.	Mintauts Buškevičs	1044	442	3433	7099	3	levēlēts
2.	Dace Olte	838	534	3547	6801	4	levēlēts
4.	Rita Vectirāne	587	407	3925	6677	5	levēlēts
7.	Andrejs Garančs	568	395	3956	6670	6	levēlēts
6.	Inese Bandeniece	421	385	4113	6533	7	
9.	Jānis Kuķis	296	444	4179	6349	8	
10.	Baiba Plāse	230	396	4293	6331	9	
14.	Liene Rulle	248	422	4249	6323	10	
16.	Māris Ūtēns	250	433	4236	6314	11	
8.	Linda Vovere	173	417	4329	6253	12	
11.	Kristīna Brigmane-Briģe	193	450	4276	6240	13	
15.	Sarma Rone	151	425	4343	6223	14	
13.	Vivita Šmite	129	431	4359	6195	15	
12.	Sarmīte Tipuka	115	436	4368	6176	16	

Politisko partiju apvienība "Saskaņas Centrs"

Nr. kandidējot	Vārds, uzvārds	Atzīmes "+"	Svītrojumi	Bez atzīmēm	Balsu skaits	Nr. p. k.	Atzīmes par ievēlēšanu
1.	Ivars Jakovels	726	185	1232	3881	1	levēlēts
18.	Valentīns Grigorjevs	619	161	1363	3798	2	levēlēts
15.	Sergejs Stoļarovs	599	169	1375	3770	3	levēlēts
13.	Aleksandrs Knohs	483	147	1513	3676	4	
2.	Igors Kuļevs	430	157	1556	3613	5	
6.	Oksana Ignatova	399	160	1584	3579	6	
11.	Aleksandrs Petrovs	361	143	1639	3558	7	
4.	Viktors Liepiņš	409	200	1534	3549	8	
8.	Natālija Ērgle	360	155	1628	3545	9	
9.	Maksīms Rubļovs	311	170	1662	3481	10	
7.	Viktors Kovšovs	276	154	1713	3462	11	
3.	Kaspars Vanags	310	191	1642	3459	12	
5.	Ainārs Galviņš	252	189	1702	3403	13	
16.	Aleksandra Zavišjūš	217	164	1762	3393	14	
14.	Raisa Dubņecka	202	177	1764	3365	15	
12.	Sarmīte Vanaga	217	205	1721	3352	16	
10.	Inga Vitoliņa	189	179	1775	3350	17	
17.	Ilmārs Preiķšs	182	180	1781	3342	18	

Latvijas Sociāldemokrātiskā strādnieku partija

Nr. kandidējot	Vārds, uzvārds	Atzīmes "+"	Svītrojumi	Bez atzīmēm	Balsu skaits	Nr. p. k.	Atzīmes par ievēlšanu
3.	Egīls Grendziņš	46	7	87	222	1	
1.	Jānis Čeveris	39	16	85	206	2	
8.	Aivars Tīrumnieks	28	10	102	201	3	
6.	Gints Kalniņš	25	9	106	199	4	
12.	Pēteris Miļūns	25	9	106	199	5	
11.	Donāts Peipiņš	26	13	101	196	6	
4.	Aldis Feldmanis	22	10	108	195	7	
5.	Aivis Biķernieks	22	11	107	194	8	
7.	Zigrīda Tāse	19	11	110	191	9	
2.	Māriete Nordena	17	12	111	188	10	
9.	Austris Cīrulis	13	9	118	187	11	
10.	Zigurds Grants	13	11	116	185	12	

"Reformu partija"

Nr. kandidējot	Vārds, uzvārds	Atzīmes "+"	Svītrojumi	Bez atzīmēm	Balsu skaits	Nr. p. k.	Atzīmes par ievēlšanu
1.	Mārtiņš Vadzis	231	49	271	902	1	
2.	Ivars Krastiņš	176	115	260	781	2	
14.	Agris Celms	108	64	379	764	3	
3.	Aleksejs Molčanovs	97	71	383	746	4	
5.	Edgars Ūpenieks	68	56	427	732	5	
4.	Kristīne Ozoliņa	55	62	434	713	6	
6.	Jānis Dubults	44	55	452	709	7	
13.	Māris Bušs	37	55	459	702	8	
11.	Agris Jēkabsons	35	60	456	695	9	
7.	Raimonds Bretšneiders	27	57	467	690	10	
12.	Edgars Lazdiņš	21	57	473	684	11	
8.	Arnolds Neverovskis	22	65	464	677	12	
10.	Juris Zēbergs	35	79	437	676	13	
9.	Pēteris Bilerts	23	69	459	674	14	

Nacionālā apvienība "Visu Latvijai!"-"Tēvzemei un Brīvībai/LNNK"

Nr. kandidējot	Vārds, uzvārds	Atzīmes "+"	Svītrojumi	Bez atzīmēm	Balsu skaits	Nr. p. k.	Atzīmes par ievēlēšanu
1.	Jurijs Strods	488	234	329	1910	1	ievēlēts
2.	Roberts Šlegelmilhs	273	115	663	1814	2	ievēlēts
16.	Alģimants Burba	176	129	746	1703	3	
11.	Juris Bušs	118	113	820	1661	4	
17.	Liene Antāne	101	98	852	1659	5	
8.	Vilnis Švāns	121	119	811	1658	6	
4.	Rolands Lazdiņš	109	117	825	1648	7	
14.	Raitis Madžulis	92	109	850	1639	8	
18.	Andris Mazkalniņš	95	115	841	1636	9	
10.	Jānis Zariņš	71	99	881	1628	10	
15.	Kārlis Zenfs	66	95	890	1627	11	
3.	Harrijs Verbelis	141	172	738	1625	12	
5.	Valdis Labanovskis	150	182	719	1624	13	
13.	Skaidrite Zemene	81	118	852	1619	14	
7.	Jānis Liekmanis	84	125	842	1615	15	
6.	Inese Pakrēse	82	125	844	1613	16	
12.	Viktors Folkmanis	62	121	868	1597	17	
9.	Viktors Ziņģis	47	120	884	1583	18	

Politiskā partija "Alternative"

Nr. kandidējot	Vārds, uzvārds	Atzīmes "+"	Svītrojumi	Bez atzīmēm	Balsu skaits	Nr. p. k.	Atzīmes par ievēlēšanu
14.	Aleksandrs Dmitričenko	44	8	110	296	1	
1.	Aiva Freimane	41	13	108	288	2	
7.	Sergejs Djakonovs	32	6	124	286	3	
11.	Mihails Andrejevs	24	6	132	278	4	
2.	Bogdans Timkivs	30	16	116	274	5	
9.	Aleksandrs Zagorskis	16	6	140	270	6	
8.	Vitālijs Čerenko	16	7	139	269	7	
3.	Iveta Silionova	13	6	143	267	8	
5.	Igors Malohatko	15	8	139	267	9	
6.	Nadežda Kuzmenko	15	10	137	265	10	
18.	Larisa Matukeviča	13	9	140	264	11	
17.	Igors Soboļenko	12	9	141	263	12	
4.	Ināra Badjanova	11	9	142	262	13	
13.	Kristina Timkiva	10	9	143	261	14	
16.	Natalja Deikuna	10	9	143	261	15	
10.	Andrejs Veliks	7	8	147	259	16	
12.	Jadviga Bižāne	7	11	144	256	17	
15.	Liega Lāce	8	13	141	255	18	

Politiskā partija "Reģionu alianse"

Nr. kandidējot	Vārds, uzvārds	Atzīmes "+"	Svītrojumi	Bez atzīmēm	Balsu skaits	Nr. p. k.	Atzīmes par ievēlšanu
1.	Dainis Liepiņš	1002	64	227	2586	1	ievēlēts
2.	Saulvedis Šalājevs	302	150	841	1800	2	ievēlēts
3.	Jānis Bacāns	125	106	1062	1667	3	
6.	Mareks Lielais	112	95	1086	1665	4	
7.	Līga Greiškane	90	97	1106	1641	5	
12.	Ansis Teteris	65	100	1128	1613	6	
11.	Andris Skriņa	71	109	1113	1610	7	
14.	Zigmārs Babčuks	75	118	1100	1605	8	
15.	Kristians Rozenvalds	91	134	1068	1605	9	
8.	Indulis Puriņš	58	116	1119	1590	10	
5.	Rolands Vereščagins	96	164	1033	1580	11	
9.	Andrejs Bogdanovs	53	132	1108	1569	12	
13.	Artis Ikvils	51	134	1108	1565	13	
4.	Visvaldis Bebrīšs	90	174	1029	1564	14	
10.	Raksana Lalajeva	39	154	1100	1533	15	

Jēkabpils

Saraksts	Zīmes	Negrozītas zīmes	Grozītas zīmes	Procenti (%)*	Vietas (13)
Latvijas Zaļā partija	1265	208	1057	16.84	2
Nacionālā apvienība "Visu Latvijai!" – "Tēvzemei un Brīvībai/LNNK"	566	138	428	7.53	1
Politisko partiju apvienība "Saskaņas Centrs"	1087	231	856	14.47	2
Partija "Vienoti Latvijai"	317	31	286	4.22	0
Partija "VIENOTĪBA"	801	128	673	10.66	2
"Reformu partija"	180	41	139	2.40	0
"Centriskā partija LATVIJAS ZEMNIEKU SAVIENĪBA"	611	91	520	8.13	1
"PCTVL-Par cilvēka tiesībām vienotā Latvijā"	236	38	198	3.14	0
JĒKABPILS REĢIONĀLĀ PARTIJA	2377	331	2046	31.63	5
Zīmju kopskaits:	7440			Derīgo aplokšņu skaits:	7514

Latvijas Zaļā partija

Nr. kandidējot**	Vārds, uzvārds	Atzīmes "+"	Svītrojumi	Bez atzīmēm	Balsu skaits***	Nr. p. k.	Atzīmes par ievēlēšanu
5.	Aigars Nitišs	521	73	463	1713	1	ievēlēts
1.	Raivis Ragainis	427	118	512	1574	2	ievēlēts
2.	Modris Svīlis	261	98	698	1428	3	
13.	Mārtiņš Svīlis	182	102	773	1345	4	
10.	Aīda Koļesinska	172	119	766	1318	5	
6.	Aija Bojāre	132	89	836	1308	6	
12.	Edmunds Safonovs	118	105	834	1278	7	
9.	Kristaps Vidžis	111	104	842	1272	8	
11.	Ilona Mitre	96	92	869	1269	9	
16.	Daiga Dille	81	107	869	1239	10	
4.	Agita Pleiko	100	139	818	1226	11	
3.	Armands Lībietis	101	167	789	1199	12	
14.	Andris Bikovskis	38	105	914	1198	13	
15.	Lāsma Zēberga	42	111	904	1196	14	
7.	Juris Saldaks	66	160	831	1171	15	
8.	Roberts Aišpurs	100	226	731	1139	16	

* Procenti tiek rēķināti – derīgās zīmes par kandidātu sarakstu pret derīgo aplokšņu skaitu.

** Deputātu kandidāta numurs kandidātu sarakstā.

*** Deputātu kandidāta saņemtais balsu skaits ir vienāds ar derīgo zīmju skaitu, kas nodots par kandidātu sarakstu, mīnus to zīmju skaits, kurās šis kandidāts svītrots, plus to zīmju skaits, kurās vēlētāji preti kandidāta uzvārdam ir izdarījuši atzīmi "+".

Nacionālā apvienība "Visu Latvijai!"-"Tēvzemei un Brīvībai/LNNK"

Nr. kandidējot	Vārds, uzvārds	Atzīmes "+"	Svītrojumi	Bez atzīmēm	Balsu skaits	Nr. p. k.	Atzīmes par ievēlšanu
1.	Kristīne Ozola	126	47	255	645	1	ievēlēts
2.	Renāte Lenša	85	47	296	604	2	
11.	Viktors Bebris	77	47	304	596	3	
16.	Ainars Vasilis	96	67	265	595	4	
9.	Jānis Bērziņš	77	52	299	591	5	
12.	Ilmārs Luksts	57	44	327	579	6	
15.	Andris Dubrovskis	58	47	323	577	7	
4.	Vita Talla	67	57	304	576	8	
3.	Smaida Ščerbicka	59	55	314	570	9	
5.	Sandra Bondare	56	57	315	565	10	
8.	Aelita Žikare	51	52	325	565	11	
14.	Krišs Noris	42	59	327	549	12	
7.	Iluta Bērziņa	31	52	345	545	13	
13.	Pēteris Balodis	26	49	353	543	14	
6.	Liene Ancāne	30	54	344	542	15	
10.	Vilis Dardets	40	66	322	540	16	

Politisko partiju apvienība "Saskaņas Centrs"

Nr. kandidējot	Vārds, uzvārds	Atzīmes "+"	Svītrojumi	Bez atzīmēm	Balsu skaits	Nr. p. k.	Atzīmes par ievēlšanu
1.	Andris Rutko	292	76	488	1303	1	ievēlēts
2.	Broņislavs Ivanovskis	288	93	475	1282	2	ievēlēts
3.	Vladimirs Larionovs	197	74	585	1210	3	
4.	Sergejs Volkovs	200	114	542	1173	4	
16.	Konstantīns Sokolovs	144	77	635	1154	5	
5.	Zigmārs Zemzars	126	95	635	1118	6	
9.	Ganurina Gončarova	109	78	669	1118	7	
13.	Viktors Krūmiņš	83	69	704	1101	8	
11.	Vadims Semoņenko	83	82	691	1088	9	
8.	Andrejs Graudiņš	72	74	710	1085	10	
12.	Alla Karakuca	82	86	688	1083	11	
15.	Iveta Zeļenko	83	87	686	1083	12	
7.	Andris Verečinskis	81	87	688	1081	13	
6.	Marija Garjāne	72	81	703	1078	14	
14.	Jekaterina Buliga	69	80	707	1076	15	
10.	Sergejs Eglītis	69	83	704	1073	16	

Partija "Vienoti Latvijai"

Nr. kandidējot	Vārds, uzvārds	Atzīmes "+"	Svītrojumi	Bez atzīmēm	Balsu skaits	Nr. p. k.	Atzīmes par ievēlšanu
1.	Laila Pole	112	47	127	382	1	
3.	Andrejs Gavrilovs	88	36	162	369	2	
2.	Inese Berķe	49	45	192	321	3	
6.	Valerijs Jakušenko	30	37	219	310	4	
8.	Mārtiņš Skutelis	26	37	223	306	5	
7.	Andra Bite	17	29	240	305	6	
5.	Elīna Maļavkina	25	38	223	304	7	
10.	Ieva Berķe	23	36	227	304	8	
4.	Evija Zauere	23	37	226	303	9	
9.	Viktors Fedotovs	23	38	225	302	10	
11.	Pāvels Prokopenko	16	40	230	293	11	

Partija "VIENOTĪBA"

Nr. kandidējot	Vārds, uzvārds	Atzīmes "+"	Svītrojumi	Bez atzīmēm	Balsu skaits	Nr. p. k.	Atzīmes par ievēlēšanu
1.	Aivars Kraps	278	110	285	969	1	ievēlēts
3.	Kaspars Skruzmanis	200	137	336	864	2	ievēlēts
2.	Miervaldis Ziediņš	195	154	324	842	3	
6.	Anita Cinkmane	76	101	496	776	4	
9.	Santa Kasparšone	91	123	459	769	5	
8.	Aija Korsaka	70	106	497	765	6	
16.	Inta Ūbele	86	126	461	761	7	
5.	Ilona Salmiņa	54	106	513	749	8	
4.	Guntis Apsītis	60	125	488	736	9	
11.	Juris Zālītis	39	105	529	735	10	
7.	Gatis Ūbelis	41	111	521	731	11	
13.	Skaidra Putniņa	36	107	530	730	12	
15.	Sandra Ziediņa	51	127	495	725	13	
10.	Velta Ozoliņa	35	116	522	720	14	
14.	Inga Maļceva	28	120	525	709	15	
12.	Jānis Kājiņš	25	123	525	703	16	

"Reformu partija"

Nr. kandidējot	Vārds, uzvārds	Atzīmes "+"	Svītrojumi	Bez atzīmēm	Balsu skaits	Nr. p. k.	Atzīmes par ievēlēšanu
1.	Jānis Beinarovičs	60	26	53	214	1	
5.	Ingars Ozols-Ozoliņš	32	14	93	198	2	
4.	Jānis Veide	32	20	87	192	3	
3.	Dzintars Spodris	30	21	88	189	4	
2.	Andrejs Novikovs	25	28	86	177	5	
10.	Valentīna Austruma	18	22	99	176	6	
8.	Anželika Umbrāško-Gramane	18	23	98	175	7	
7.	Ilona Šaršūne	15	24	100	171	8	
11.	Anita Sproģe	17	27	95	170	9	
6.	Indra Pavļukeviča	13	24	102	169	10	
12.	Elina Nagle	15	27	97	168	11	
9.	Līga Viča	15	32	92	163	12	

“Centriskā partija LATVIJAS ZEMNIEKU SAVIENĪBA”

Nr. kandidējot	Vārds, uzvārds	Atzīmes “+”	Svītrojumi	Bez atzīmēm	Balsu skaits	Nr. p. k.	Atzīmes par ievēlšanu
1.	Jānis Raščevskis	272	50	198	833	1	levēlēts
2.	Dainis Dzervītis	152	82	286	681	2	
5.	Guntis Kalniņš	50	82	388	579	3	
7.	Juris Tužikovs	100	132	288	579	4	
9.	Modris Lācis	63	101	356	573	5	
11.	Uldis Mālnieks	40	81	399	570	6	
3.	Oskars Elksnis	50	93	377	568	7	
12.	Normunds Pastars	34	79	407	566	8	
8.	Mārtiņš Rupmejs	58	108	354	561	9	
4.	Aija Eglīte	48	101	371	558	10	
6.	Zinaīda Rabša	35	91	394	555	11	
13.	Aija Rancova	28	84	408	555	12	
15.	Ivars Šķesteris	22	80	418	553	13	
10.	Skaidrīte Kalva	18	85	417	544	14	
16.	Harijs Dekšņa	24	95	401	540	15	
14.	Antoņina Vilima	16	92	412	535	16	

“PCTVL-Par cilvēka tiesībām vienotā Latvijā”

Nr. kandidējot	Vārds, uzvārds	Atzīmes “+”	Svītrojumi	Bez atzīmēm	Balsu skaits	Nr. p. k.	Atzīmes par ievēlšanu
1.	Natalja Čehova	142	19	37	359	1	
6.	Nikita Sekretovs	34	21	143	249	2	
3.	Jūlija Voronina	29	19	150	246	3	
4.	Jānis Gribruška	30	24	144	242	4	
5.	Aļona Podniece	27	29	142	234	5	
7.	Leontina Arhipova	20	24	154	232	6	
2.	Anatolijs Baldins	27	32	139	231	7	
8.	Irina Veljčko	23	29	146	230	8	

JĒKABPILS REĢIONĀLĀ PARTIJA

Nr. kandidējot	Vārds, uzvārds	Atzīmes “+”	Svītrojumi	Bez atzīmēm	Balsu skaits	Nr. p. k.	Atzīmes par ievēlšanu
1.	Leonīds Salcevičs	1226	164	656	3439	1	levēlēts
7.	Nikolajs Anuškevičs	571	238	1237	2710	2	levēlēts
2.	Edgars Lamba	348	170	1528	2555	3	levēlēts
3.	Māris Dimants	306	188	1552	2495	4	levēlēts
4.	Aleksandrs Deinis	218	219	1609	2376	5	levēlēts
8.	Andris Blimhens	182	192	1672	2367	6	
10.	Valdis Ozoliņš	159	172	1715	2364	7	
16.	Agris Vītols	169	197	1680	2349	8	
6.	Silvija Dreimane	156	215	1675	2318	9	
15.	Valerjans Strapcāns	136	218	1692	2295	10	
5.	Inga Ermansone	96	221	1729	2252	11	
13.	Raivis Pavlovičs	77	215	1754	2239	12	
9.	Laila Tomašicka	89	228	1729	2238	13	
14.	Edgars Leja	77	219	1750	2235	14	
11.	Ilze Samule	90	236	1720	2231	15	
12.	Jolanta Šūmakere	64	224	1758	2217	16	

Jūrmala

Saraksts	Zīmes	Negrozītas zīmes	Grozītas zīmes	Procenti (%)*	Vietas (15)
"Jūrmala-mūsu mājas"	821	82	739	4.62	0
Politiskā partija "Reģionu alianse"	389	41	348	2.19	0
Latvijas Sociāldemokrātiskā strādnieku partija	112	38	74	0.63	0
"Reformu partija"	315	89	226	1.77	0
"Sabiedriskā Komiteja"	411	38	373	2.31	0
Zaļo un Zemnieku savienība	6371	985	5386	35.85	7
"Sadarbība"	295	43	252	1.66	0
"Tautas kontrole"	325	28	297	1.83	0
"Tev, Jūrmalai"	1542	199	1343	8.68	2
"Uz priekšu, Latvija!"	779	60	719	4.38	0
Politiskā partija "Alternative"	205	44	161	1.15	0
Kristīgi demokrātiskā savienība	184	19	165	1.04	0
Nacionālā apvienība "Visu Latvijai!"-"Tēvzemei un Brīvībai/LNNK"	1108	291	817	6.23	1
Partija "VIENOTĪBA"	1561	259	1302	8.78	2
Partija "Mūsu zeme"	168	21	147	0.95	0
Politisko partiju apvienība "Saskaņas Centrs"	3053	722	2331	17.18	3
Zīmju kopskaitis:		17639	Derīgo aplokšņu skaits:		17771

"Jūrmala-mūsu mājas"

Nr. kandidējot**	Vārds, uzvārds	Atzīmes "+"	Svītrojumi	Bez atzīmēm	Balsu skaits***	Nr. p. k.	Atzīmes par ievēlēšanu
1.	Raimonds Munkevics	424	123	192	1122	1	
2.	Egmonts Krūmiņš	198	126	415	893	2	
7.	Toms Straziņš	88	90	561	819	3	
10.	Lauris Ulpe	99	108	532	812	4	
3.	Sannija Klīve	88	127	524	782	5	
11.	Ģirts Baltrums	50	102	587	769	6	
16.	Gints Korzāns	45	98	596	768	7	
18.	Māris Munkevics	72	129	538	764	8	
5.	Aleksejs Leonovs	71	134	534	758	9	
4.	Jānis Poļaks	68	132	539	757	10	
12.	Vija Ķezbere	47	116	576	752	11	
9.	Kaspars Krauksts	44	114	581	751	12	
17.	Andris Priede	37	108	594	750	13	
13.	Ansis Siliņš	45	121	573	745	14	
15.	Pēteris Pētersons	30	110	599	741	15	
6.	Pāvels Dunajs	37	130	572	728	16	
8.	Igors Filozofovičs	28	128	583	721	17	
14.	Marina Baškirova	29	134	576	716	18	

* Procenti tiek rēķināti – derīgās zīmes par kandidātu sarakstu pret derīgo aplokšņu skaitu.

** Deputātu kandidāta numurs kandidātu sarakstā.

*** Deputātu kandidāta saņemtais balsu skaits ir vienāds ar derīgo zīmju skaitu, kas nodots par kandidātu sarakstu, mīnus to zīmju skaits, kurās šis kandidāts svītrots, plus to zīmju skaits, kurās vēlētāji preti kandidāta uzvārdam ir izdarījuši atzīmi "+".

Politiskā partija "Reģionu alianse"

Nr. kandidējot	Vārds, uzvārds	Atzīmes "1"	Svītrojumi	Bez atzīmēm	Balsu skaits	Nr. p. k.	Atzīmes par ievēlšanu
1.	Māris Dzenītis	188	63	97	514	1	
15.	Kristaps Urpens	74	57	217	406	2	
7.	Agris Kalnciems	55	60	233	384	3	
16.	Mārtiņš Čuda	57	63	228	383	4	
2.	Evita Ostrovskā	47	55	246	381	5	
5.	Vija Pika	28	64	256	353	6	
3.	Edgars Abrams	32	71	245	350	7	
4.	Vilhelms Kozlovskis	31	73	244	347	8	
8.	Zigmunds Čakšs	16	62	270	343	9	
12.	Zigmunds Klivis	16	63	269	342	10	
9.	Uldis Zeitmanis	12	61	275	340	11	
13.	Baiba Vanaga	17	66	265	340	12	
14.	Aleksandra Šavlova	17	66	265	340	13	
10.	Indra Trumpela	12	63	273	338	14	
6.	Kristīne Brice	12	64	272	337	15	
11.	Jānis Dinne	10	62	276	337	16	

Latvijas Sociāldemokrātiskā strādnieku partija

Nr. kandidējot	Vārds, uzvārds	Atzīmes "1"	Svītrojumi	Bez atzīmēm	Balsu skaits	Nr. p. k.	Atzīmes par ievēlšanu
1.	Artūrs Dzenis	72	2	0	182	1	

"Reformu partija"

Nr. kandidējot	Vārds, uzvārds	Atzīmes "1"	Svītrojumi	Bez atzīmēm	Balsu skaits	Nr. p. k.	Atzīmes par ievēlšanu
1.	Silvija Viksniņa	132	31	63	416	1	
14.	Alise Landsberga	51	25	150	341	2	
3.	Baiba Ziedone-Jansone	39	34	153	320	3	
2.	Andris Purviņš	31	31	164	315	4	
13.	Jānis Ābele	27	29	170	313	5	
4.	Ināra Drulle	22	32	172	305	6	
8.	Pēteris Upenieks	20	30	176	305	7	
15.	Iveta Mickeviča	17	28	181	304	8	
11.	Aldis Grauze	14	26	186	303	9	
7.	Jānis Arkls	21	34	171	302	10	
9.	Sarmīte Šulce	14	30	182	299	11	
5.	Armanda Antoniške	14	31	181	298	12	
10.	Guntars Vingris	11	31	184	295	13	
6.	Raimonds Lūsis	13	36	177	292	14	
12.	Voldemārs Semeņenko	10	35	181	290	15	

"Sabiedriskā Komiteja"

Nr. kandidējot	Vārds, uzvārds	Atzīmes "+"	Svītrojumi	Bez atzīmēm	Balsu skaits	Nr. p. k.	Atzīmes par ievēlēšanu
3.	Artūrs Karičkins	138	23	212	526	1	
4.	Staņislavs Timošenko	76	31	266	456	2	
1.	Tamāra Saule	84	40	249	455	3	
9.	Andrejs Berkuta	59	31	283	439	4	
2.	Māris Mežapuķe	64	53	256	422	5	
6.	Agris Vītols	26	33	314	404	6	
7.	Edmunds Glužģis	25	33	315	403	7	
5.	Ģirts Pētersons	20	31	322	400	8	
8.	Dace Ivanova	19	33	321	397	9	
16.	Olģerts Ūdris	21	36	316	396	10	
14.	Aleksandrs Panovs	16	32	325	395	11	
17.	Jānis Balodis	19	35	319	395	12	
12.	Rita Ozola	15	33	325	393	13	
15.	Andris Freimanis	15	33	325	393	14	
18.	Renārs Jozēns	16	34	323	393	15	
13.	Jevgeņijs Duļķis	14	33	326	392	16	
11.	Aigars Muižnieks	11	33	329	389	17	
10.	Vladimirs Čerkasovs	12	35	326	388	18	

Zaļo un Zemnieku savienība

Nr. kandidējot	Vārds, uzvārds	Atzīmes "+"	Svītrojumi	Bez atzīmēm	Balsu skaits	Nr. p. k.	Atzīmes par ievēlēšanu
1.	Gatis Truksnis	4973	88	325	11256	1	levēlēts
2.	Romāns Mežeckis	873	423	4090	6821	2	levēlēts
3.	Irēna Kausiniece	786	408	4192	6749	3	levēlēts
4.	Jānis Lediņš	511	333	4542	6549	4	levēlēts
5.	Anita Adijāne	523	354	4509	6540	5	levēlēts
8.	Ligita Maziņa	340	368	4678	6343	6	levēlēts
9.	Dace Riņķe	328	356	4702	6343	7	levēlēts
10.	Rita Sproģe	310	350	4726	6331	8	
6.	Ingrīda Vilkārse	321	363	4702	6329	9	
14.	Inese Kārklīņa	290	367	4729	6294	10	
17.	Hermanis Reinholds	263	377	4746	6257	11	
7.	Andris Urbacāns	264	397	4725	6238	12	
16.	Jānis Ezers	191	352	4843	6210	13	
11.	Inguna Rožkalne-Žubure	214	384	4788	6201	14	
18.	Antra Zvirgzdiņa	188	382	4816	6177	15	
15.	Harijs Ginters	137	358	4891	6150	16	
12.	Ingus Zālītis	132	371	4883	6132	17	
13.	Solveiga Serkova	155	406	4825	6120	18	

“Sadarbība”

Nr. kandidējot	Vārds, uzvārds	Atzīmes “+”	Svītrojumi	Bez atzīmēm	Balsu skaits	Nr. p. k.	Atzīmes par ievēšanu
1.	Uģis Buļbiks	86	39	127	342	1	
2.	Alina Kārklīņa	57	36	159	316	2	
4.	Normunds Aņikejevs	46	35	171	306	3	
3.	Ringolds Arnis	43	35	174	303	4	
6.	Artis Veigurs	24	33	195	286	5	
9.	Lauris Kreicmanis	20	29	203	286	6	
8.	Jānis Viļums	22	32	198	285	7	
17.	Gints Konstantinovs	18	33	201	280	8	
5.	Mārtiņš Priede	24	40	188	279	9	
12.	Inga Pabraukle	15	33	204	277	10	
18.	Armands Ivaņinoks	17	35	200	277	11	
7.	Roberts Beļesovs	16	35	201	276	12	
11.	Andrejs Aleksandrovš	13	37	202	271	13	
16.	Raimonds Kaviers	9	37	206	267	14	
10.	Andrejs Apetenoks	6	35	211	266	15	
14.	Aivis Kalnāre	5	34	213	266	16	
13.	Edgars Saksons	4	34	214	265	17	
15.	Viktors Jankovičs	4	34	214	265	18	

“Tautas kontrole”

Nr. kandidējot	Vārds, uzvārds	Atzīmes “+”	Svītrojumi	Bez atzīmēm	Balsu skaits	Nr. p. k.	Atzīmes par ievēšanu
17.	Jeļena Grigorjeva	144	24	129	445	1	
6.	Viktors Gavrilovs	111	24	162	412	2	
1.	Vadims Maļinovskis	82	24	191	383	3	
18.	Jānis Kuzins	46	27	224	344	4	
7.	Ļubova Griškova	31	20	246	336	5	
10.	Jevgeņijs Medvedjevs	30	25	242	330	6	
2.	Edgars Ābols	25	22	250	328	7	
8.	Nauris Gekišs	19	20	258	324	8	
13.	Igoris Komkovs	21	24	252	322	9	
3.	Marija Zavjalova	22	27	248	320	10	
11.	Jevgēnija Kostko	18	25	254	318	11	
12.	Irina Vlasenko	18	27	252	316	12	
16.	Romans Meteļkovs	14	25	258	314	13	
15.	Normunds Salgrāvis	14	26	257	313	14	
4.	Larisa Renskumberga	13	26	258	312	15	
5.	Mareks Jass	13	26	258	312	16	
14.	Edvards Beitāns	12	26	259	311	17	
9.	Artūrs Savickis	12	28	257	309	18	

"Tev, Jūrmalai!"

Nr. kandidējot	Vārds, uzvārds	Atzīmes "+"	Svītrojumi	Bez atzīmēm	Balsu skaits	Nr. p. k.	Atzīmes par ievēlēšanu
1.	Arnis Ābelītis	810	120	413	2232	1	ievēlēts
3.	Mārtiņš Stulpiņš	476	116	751	1902	2	ievēlēts
5.	Aivars Ozoliņš	210	144	989	1608	3	
2.	Diāna Bērza	232	176	935	1598	4	
6.	Svetlana Senkina	155	190	998	1507	5	
4.	Mārtiņš Visockis	158	212	973	1488	6	
10.	Ligita Ķirse	104	173	1066	1473	7	
18.	Ingūna Jablonska	99	169	1075	1472	8	
7.	Iveta Kravinska	87	174	1082	1455	9	
8.	Normunds Kazakevičs	67	161	1115	1448	10	
11.	Aija Tuņa	58	166	1119	1434	11	
9.	Irina Avdejeva	72	183	1088	1431	12	
12.	Indra Krūmberga	51	162	1130	1431	13	
14.	Armands Erdmanis-Hermanis	52	164	1127	1430	14	
16.	Artūrs Nikolajevs	32	164	1147	1410	15	
17.	Ojārs Martinsons	43	179	1121	1406	16	
15.	Jānis Airis	30	171	1142	1401	17	
13.	Ralfs Fedosējevs	33	195	1115	1380	18	

"Uz priekšu, Latvija!"

Nr. kandidējot	Vārds, uzvārds	Atzīmes "+"	Svītrojumi	Bez atzīmēm	Balsu skaits	Nr. p. k.	Atzīmes par ievēlēšanu
5.	Dzintra Homka	340	84	295	1035	1	
1.	Aleksandrs Bašarins	233	187	299	825	2	
7.	Vladimirs Maksimovs	179	137	403	821	3	
6.	Zigurds Štarks	121	153	445	747	4	
9.	Juris Tračums	70	162	487	687	5	
2.	Gints Sūna	46	174	499	651	6	
10.	Jānis Bērzkalns	25	158	536	646	7	
14.	Andris Galanders	25	161	533	643	8	
3.	Āris Bočs	61	201	457	639	9	
15.	Sandijs Zīle	17	157	545	639	10	
4.	Artūrs Oškals	42	183	494	638	11	
8.	Milena Gulbe-Kavace	29	170	520	638	12	
11.	Inese Purviņa	22	167	530	634	13	
17.	Jānis Kačķeris	20	166	533	633	14	
12.	Igors Zaicevs	19	172	528	626	15	
16.	Juris Vitols	11	169	539	621	16	
13.	Vladislavs Mova	11	179	529	611	17	

Politiskā partija "Alternative"

Nr. kandidējot	Vārds, uzvārds	Atzīmes "1"	Svītrojumi	Bez atzīmēm	Balsu skaits	Nr. p. k.	Atzīmes par ievēlšanu
1.	Tatjana Kuvarina-Mirska	86	14	61	277	1	
8.	Anita Laizāne	38	16	107	227	2	
14.	Anatolijs Pesockis	30	13	118	222	3	
4.	Anželika Pudule	29	13	119	221	4	
2.	Andrejs Rinkmanis	26	14	121	217	5	
11.	Filips Boikovs	27	15	119	217	6	
6.	Vjačeslavs Librehts	23	12	126	216	7	
9.	Vadims Pavļenko	22	13	126	214	8	
16.	Rasa Derveniece	21	15	125	211	9	
5.	Natalja Morozova	20	15	126	210	10	
10.	Svetlana Akentjeva	21	16	124	210	11	
7.	Arturs Gomancovs	18	15	128	208	12	
3.	Jevgenijs Sorokins	19	17	125	207	13	
15.	Sandra Škodina	17	16	128	206	14	
17.	Dainis Oļševskis	17	16	128	206	15	
12.	Jurijs Višņevskis	16	16	129	205	16	
13.	Anna Maslovska	16	16	129	205	17	
18.	Ervins Gomancovs	15	17	129	203	18	

Kristīgi demokrātiskā savienība

Nr. kandidējot	Vārds, uzvārds	Atzīmes "1"	Svītrojumi	Bez atzīmēm	Balsu skaits	Nr. p. k.	Atzīmes par ievēlšanu
1.	Mareks Raups	70	13	82	241	1	
2.	Žanna Kupčika	60	29	76	215	2	
9.	Kristina Pilate	39	14	112	209	3	
5.	Konstantīns Jancens	35	14	116	205	4	
6.	Juris Blūzmanis	22	11	132	195	5	
3.	Olga Vanaga	16	16	133	184	6	
13.	Ingrīda Sudmale	13	13	139	184	7	
15.	Elita Sviķe	13	13	139	184	8	
4.	Viola Lapoška	19	20	126	183	9	
7.	Kristina Banada	13	14	138	183	10	
10.	Kristīne Avota	11	13	141	182	11	
8.	Edgars Igavenš	9	13	143	180	12	
16.	Andrejs Krivošenoks	12	16	137	180	13	
14.	Aļona Siņicina	12	17	136	179	14	
12.	Santa Kondracka	8	14	143	178	15	
11.	Darja Oborovska	8	18	139	174	16	

Nacionālā apvienība "Visu Latvijai!"-"Tēvzemei un Brīvībai/LNNK"

Nr. kandidējot	Vārds, uzvārds	Atzīmes "+"	Svītrojumi	Bez atzīmēm	Balsu skaits	Nr. p. k.	Atzīmes par ievēlēšanu
4.	Gunta Liepiņa	267	110	440	1265	1	ievēlēts
3.	Aigars Tampe	303	190	324	1221	2	
1.	Juris Griķis	305	223	289	1190	3	
8.	Maira Veisbārde	109	118	590	1099	4	
17.	Jānis Rāfelds	98	115	604	1091	5	
6.	Uģis Šenbergs	99	120	598	1087	6	
5.	Andris Čuda	107	129	581	1086	7	
9.	Māris Demme	85	113	619	1080	8	
7.	Gints Vilks	96	135	586	1069	9	
15.	Dzintars Adienis	62	117	638	1053	10	
11.	Ilgvars Kaparkalējs	45	106	666	1047	11	
16.	Eduards Grietiņš	46	109	662	1045	12	
12.	Uldis Ciekurs	61	131	625	1038	13	
2.	Jadviga Neilande	122	193	502	1037	14	
14.	Bruno Libauers	41	117	659	1032	15	
10.	Vilnis Grancovskis	38	121	658	1025	16	
13.	Jānis Žugovs	37	128	652	1017	17	

Partija "VIENOTĪBA"

Nr. kandidējot	Vārds, uzvārds	Atzīmes "+"	Svītrojumi	Bez atzīmēm	Balsu skaits	Nr. p. k.	Atzīmes par ievēlēšanu
1.	Juris Visockis	682	340	280	1903	1	ievēlēts
3.	Iveta Blaua	394	263	645	1692	2	ievēlēts
16.	Guntis Grūba	321	221	760	1661	3	
6.	Vilmārs Freimanis	156	209	937	1508	4	
2.	Jolanta Eihentāle	111	274	917	1398	5	
4.	Karina Palkova	105	278	919	1388	6	
9.	Kristiāns Avotiņš	61	240	1001	1382	7	
5.	Inga Juršāne-Piņķe	77	257	968	1381	8	
8.	Jānis Skutels	82	268	952	1375	9	
7.	Juris Iljenkovs	77	265	960	1373	10	
10.	Aida Paipare	96	288	918	1369	11	
11.	Irēna Augustova	70	276	956	1355	12	
14.	Arvids Virkutis	56	262	984	1355	13	
12.	Jānis Artemjevs	43	266	993	1338	14	
15.	Ingrīda Madisone	31	254	1017	1338	15	
17.	Kaspars Bogomols	46	269	987	1338	16	
13.	Zigurds Šneibe	33	261	1008	1333	17	

Partija "Mūsu zeme"

Nr. kandidējot	Vārds, uzvārds	Atzīmes "+"	Svītrojumi	Bez atzīmēm	Balsu skaits	Nr. p. k.	Atzīmes par ievēlšanu
2.	Ivars Zariņš	48	19	80	197	1	
1.	Ilmārs Ančāns	51	45	51	174	2	
10.	Kristiāna Andersone	14	20	113	162	3	
3.	Juris Vanags	16	29	102	155	4	
5.	Viktorija Vorobjova	18	32	97	154	5	
8.	Guntars Miķelsons	14	29	104	153	6	
6.	Guntis Valneris	11	29	107	150	7	
7.	Iveta Mantromoviča	11	29	107	150	8	
13.	Gatis Vilciņš	8	26	113	150	9	
9.	Ineta Lilinfelde	10	30	107	148	10	
12.	Edgars Gudelis	7	28	112	147	11	
15.	Lilija Brasliņa	7	28	112	147	12	
18.	Artūrs Lipskis	10	31	106	147	13	
4.	Anita Pāvule	8	30	109	146	14	
11.	Anita Auziņa	10	32	105	146	15	
14.	Ilze Reitere	6	28	113	146	16	
17.	Aigars Bērziņš	6	30	111	144	17	
16.	Anna Semeņenko	4	30	113	142	18	

Politisko partiju apvienība "Saskaņas Centrs"

Nr. kandidējot	Vārds, uzvārds	Atzīmes "+"	Svītrojumi	Bez atzīmēm	Balsu skaits	Nr. p. k.	Atzīmes par ievēlēšanu
1.	Larisa Loskutova	1255	305	771	4003	1	levēlēts
3.	Aleksejs Volkovs	501	258	1572	3296	2	levēlēts
16.	Karina Siņkeviča	336	145	1850	3244	3	levēlēts
13.	Boriss Doņņikovs	379	194	1758	3238	4	
6.	Andrejs Podmazovs	404	246	1681	3211	5	
11.	Oļegs Vašļonoks	336	210	1785	3179	6	
5.	Igors Jegorovs	283	187	1861	3149	7	
7.	Daila Labrence	289	201	1841	3141	8	
4.	Vladimirs Semjonovs	295	210	1826	3138	9	
17.	Sergejs Jerofejevs	243	172	1916	3124	10	
15.	Elīna Andruškeviča	202	189	1940	3066	11	
8.	Oksana Suržikova	199	196	1936	3056	12	
9.	Ralfs Morītis	186	194	1951	3045	13	
18.	Raimonds Bērziņš	174	184	1973	3043	14	
14.	Roberts Bogomols	177	188	1966	3042	15	
12.	Indulis Podnieks	168	180	1983	3041	16	
2.	Jānis Zeps	224	242	1865	3035	17	
10.	Alens Baibekovs	162	196	1973	3019	18	

Liepāja

Saraksts	Zīmes	Negrozītas zīmes	Grozītas zīmes	Procenti (%)*	Vietas (15)
Kristīgi demokrātiskā savienība	115	48	67	0.55	0
Partija "VIENOTĪBA"	563	140	423	2.68	0
Partija "Mūsu zeme"	210	82	128	1.00	0
Politisko partiju apvienība "Saskaņas Centrs"	3540	980	2560	16.88	3
"Reformu partija"	6380	1353	5027	30.42	5
Nacionālā apvienība "Visu Latvijai!"-"Tēvzemei un Brīvībai/LNNK"	1022	266	756	4.87	0
Partija "Par Dzimto Valodu!"	185	39	146	0.88	0
"LIEPĀJAS PARTIJA"	7774	2042	5732	37.06	7
"PCTVL - Par cilvēka tiesībām vienotā Latvijā"	633	69	564	3.02	0
Politiskā partija "Reģionu alianse"	397	55	342	1.89	0
Zīmju kopskaits: 20819		Derīgo aplokšņu skaits: 20976			

Kristīgi demokrātiskā savienība

Nr. kandidējot	Vārds, uzvārds	Atzīmes "+"	Svītrojumi	Bez atzīmēm	Balsu skaits***	Nr. p. k.	Atzīmes par ievēlšanu
1.	Aija Raudiņa	35	8	24	142	1	
7.	Jānis Kazāks	22	9	36	128	2	
2.	Andris Grīnis	13	12	42	116	3	
5.	Armands Pauris	13	13	41	115	4	
6.	Dzintars Priede	13	13	41	115	5	
3.	Juris Briķis	13	14	40	114	6	
4.	Juris Konstantinovs	9	13	45	111	7	
8.	Dzintars Kļava	9	13	45	111	8	

Partija "VIENOTĪBA"

Nr. kandidējot	Vārds, uzvārds	Atzīmes "+"	Svītrojumi	Bez atzīmēm	Balsu skaits	Nr. p. k.	Atzīmes par ievēlšanu
1.	Ivars Ķervis	227	84	112	706	1	
2.	Arnis Jekste	74	57	292	580	2	
4.	Kristīne Dzelme	63	54	306	572	3	
3.	Guntis Čukurs	56	56	311	563	4	
14.	Ivars Dreijers	50	53	320	560	5	
10.	Jānis Galbāliņš	41	50	332	554	6	
13.	Iveta Ļesina	40	54	329	549	7	
6.	Kristīne Grulle-Drulle	50	67	306	546	8	
8.	Armīns Robežnieks	33	55	335	541	9	
16.	Inga Spirģe	33	56	334	540	10	
12.	Imants Radavs	24	52	347	535	11	
11.	Lorita Siksa	30	59	334	534	12	
18.	Irina Kandevica	30	60	333	533	13	
7.	Uldis Balodis	35	67	321	531	14	
9.	Māris Mežeckis	40	73	310	530	15	
5.	Artis Rimma	36	72	315	527	16	
15.	Emilija Ziemeļe	27	64	332	526	17	
17.	Erika Kurša	17	68	338	512	18	

* Procenti tiek rēķināti – derīgās zīmes par kandidātu sarakstu pret derīgo aplokšņu skaitu.

** Deputātu kandidāta numurs kandidātu sarakstā.

*** Deputātu kandidāta saņemtais balsu skaits ir vienāds ar derīgo zīmju skaitu, kas nodotas par kandidātu sarakstu, minus to zīmju skaits, kurās šis kandidāts svītrots, plus to zīmju skaits, kurās vēlētajai pretī kandidāta uzvārdam ir izdarījuši atzīmi "+".

Partija "Mūsu zeme"

Nr. kandidējot	Vārds, uzvārds	Atzīmes "+"	Svītrojumi	Bez atzīmēm	Balsu skaits	Nr. p. k.	Atzīmes par ievēlēšanu
1.	Arnis Kadīkis	85	7	36	288	1	
5.	Guntars Landmanis	63	6	59	267	2	
2.	Renārs Šliseris	45	10	73	245	3	
3.	Raimonds Belts	42	8	78	244	4	
4.	Mareks Upmanis	39	10	79	239	5	

Politisko partiju apvienība "Saskaņas Centrs"

Nr. kandidējot	Vārds, uzvārds	Atzīmes "+"	Svītrojumi	Bez atzīmēm	Balsu skaits	Nr. p. k.	Atzīmes par ievēlēšanu
1.	Jurijs Hadarovičs	1231	259	1070	4512	1	levēlēts
3.	Naums Vorobeičiks	891	157	1512	4274	2	levēlēts
4.	Romans Miloslavskis	706	239	1615	4007	3	levēlēts
2.	Sergejs Dikterjovs	652	241	1667	3951	4	
13.	Galina Skorobogatova	499	181	1880	3858	5	
6.	Tatjana Beljikova	504	195	1861	3849	6	
7.	Pjotrs Jevtušenko	347	186	2027	3701	7	
10.	Natalija Tkačenko	355	196	2009	3699	8	
14.	Kristina Jablonska	364	207	1989	3697	9	
16.	Anna Bogdanova	327	197	2036	3670	10	
11.	Ella Veinberga	334	217	2009	3657	11	
9.	Vita Šešunova	309	198	2053	3651	12	
17.	Aleksejs Romanovskis	330	220	2010	3650	13	
5.	Aleksandrs Lokoščenko	310	203	2047	3647	14	
8.	Dzintars Obrickis	303	196	2061	3647	15	
15.	Tatjana Aleksejeva-Kozlovska	283	191	2086	3632	16	
18.	Ivans Matvijūčuks	290	225	2045	3605	17	
12.	Jekaterina Žeigure	265	209	2086	3596	18	

"Reformu partija"

Nr. kandidējot	Vārds, uzvārds	Atzīmes "+"	Svītrojumi	Bez atzīmēm	Balsu skaits	Nr. p. k.	Atzīmes par ievēlēšanu
1.	Jānis Vilnītis	4406	93	528	10693	1	levēlēts
3.	Ģirts Kronbergs	1342	348	3337	7374	2	levēlēts
4.	Atis Deksnis	884	297	3846	6967	3	levēlēts
2.	Linda Matisone	769	322	3936	6827	4	levēlēts
5.	Laila Atiķe	918	546	3563	6752	5	levēlēts
6.	Andris Kalns	553	280	4194	6653	6	
7.	Varis Jansons	344	315	4368	6409	7	
14.	Arnolds Šablovskis	334	365	4328	6349	8	
13.	Ints Jansons	323	358	4346	6345	9	
10.	Ilmārs Ozoliņš-Ozols	305	357	4365	6328	10	
15.	Dzintra Vecbaštika	331	402	4294	6309	11	
9.	Guntis Ratnieks	263	338	4426	6305	12	
12.	Nauris Krētainis	278	358	4391	6300	13	
8.	Iveta Eniņa	308	391	4328	6297	14	
18.	Jānis Proknors	286	415	4326	6251	15	
11.	Agris Kovaļevskis	224	367	4436	6237	16	
17.	Jānis Letinskis	249	397	4381	6232	17	
16.	Silvija Vizbule	266	484	4277	6162	18	

Nacionālā apvienība "Visu Latvijai!"-"Tēvzemei un Brīvībai/LNNK"

Nr. kandidējot	Vārds, uzvārds	Atzīmes "1"	Svītrojumi	Bez atzīmēm	Balsu skaits	Nr. p. k.	Atzīmes par ievēlšanu
1.	Raivis Blumfelds	245	75	436	1192	1	
2.	Sarmīte Pujēna	199	87	470	1134	2	
3.	Mārtiņš Ceriņš	146	64	546	1104	3	
10.	Ināra Kalnarāja	137	77	542	1082	4	
14.	Maija Neimane	106	80	570	1048	5	
7.	Jānis Bružis	82	58	616	1046	6	
8.	Vilnis Mauliņš	98	79	579	1041	7	
6.	Inga Kulmane	79	68	609	1033	8	
18.	Raivo Repšs	77	67	612	1032	9	
4.	Kristīne Skrīvere	74	73	609	1023	10	
9.	Daina Vanaga	58	61	637	1019	11	
11.	Juris Pavītols	133	139	484	1016	12	
17.	Kārlis Kints	50	62	644	1010	13	
12.	Anita Reinholce	55	69	632	1008	14	
15.	Gatis Šuklais	36	63	657	995	15	
13.	Jānis Tečis	41	71	644	992	16	
16.	Austra Bukševica	63	93	600	992	17	
5.	Ivars Kesenfelds	219	256	281	985	18	

Partija "Par Dzimto Valodu!"

Nr. kandidējot	Vārds, uzvārds	Atzīmes "1"	Svītrojumi	Bez atzīmēm	Balsu skaits	Nr. p. k.	Atzīmes par ievēlšanu
1.	Jeļena Osipova	139	4	3	320	1	

"LIEPĀJAS PARTIJA"

Nr. kandidējot	Vārds, uzvārds	Atzīmes "1"	Svītrojumi	Bez atzīmēm	Balsu skaits	Nr. p. k.	Atzīmes par ievēlšanu
1.	Uldis Sesks	4092	523	1117	11343	1	levēlēts
2.	Gunārs Ansiņš	2024	290	3418	9508	2	levēlēts
3.	Silva Golde	1764	692	3276	8846	3	levēlēts
5.	Helvijs Valcis	884	343	4505	8315	4	levēlēts
6.	Vilnis Vitkovskis	740	314	4678	8200	5	levēlēts
9.	Māris Ceirulis	768	355	4609	8187	6	levēlēts
17.	Valdis Skujiņš	1089	699	3944	8164	7	levēlēts
4.	Guntars Krieviņš	778	437	4517	8115	8	
18.	Edvīns Striks	750	433	4549	8091	9	
7.	Uldis Hmieļevskis	501	406	4825	7869	10	
12.	Juris Raķis	545	456	4731	7863	11	
14.	Artis Lagzdiņš	464	400	4868	7838	12	
8.	Irēna Opšteine	905	939	3888	7740	13	
10.	Vilis Brūveris	346	394	4992	7726	14	
11.	Māra Zeltiņa	343	398	4991	7719	15	
13.	Pēteris Krieviņš	262	448	5022	7588	16	
15.	Edgars Pohevičs	433	636	4663	7571	17	
16.	Astrīda Vērdiņa	361	570	4801	7565	18	

"PCTVL - Par cilvēka tiesībām vienotā Latvijā"

Nr. kandidējot	Vārds, uzvārds	Atzīmes "+"	Svītrojumi	Bez atzīmēm	Balsu skaits	Nr. p. k.	Atzīmes par ievēlēšanu
1.	Elita Kosaka	427	27	110	1033	1	
3.	Helēna Geriloviča	155	43	366	745	2	
2.	Aleksandrs Šemjakins	133	48	383	718	3	
4.	Sergejs Lobanovs	64	50	450	647	4	
5.	Imants Andersons	62	53	449	642	5	
6.	Jeļena Mihailova	55	46	463	642	6	
8.	Vladimirs Kuzņecovs	62	53	449	642	7	
11.	Ilona Titarenko	53	52	459	634	8	
9.	Vitālijs Verņekovskis	46	51	467	628	9	
7.	Ludmila Popinova	42	50	472	625	10	
10.	Konstantīns Boroņins	42	55	467	620	11	

Politiskā partija "Reģionu alianse"

Nr. kandidējot	Vārds, uzvārds	Atzīmes "+"	Svītrojumi	Bez atzīmēm	Balsu skaits	Nr. p. k.	Atzīmes par ievēlēšanu
1.	Steen Lorenz	310	7	25	700	1	
3.	Uldis Rubezis	84	32	226	449	2	
2.	Gustavs Pelēcis	82	37	223	442	3	

Rēzekne

Saraksts	Zīmes	Negrozītas zīmes	Grozītas zīmes	Procenti (%)*	Vietas (13)
Politisko partiju apvienība "Saskaņas Centrs"	5746	1128	4618	48.34	8
Partija "Vienoti Latvijai"	968	146	822	8.14	1
LATGALES PARTIJA, Nacionālā apvienība "Visu Latvijai!"-"Tēvzemei un Brīvībai/LNNK", "Reformu partija", Latvijas Zaļā partija, "Centriskā partija LATVIJAS ZEMNIEKU SAVIENĪBA"	1893	272	1621	15.92	2
"Vienota Rēzekne"	690	93	597	5.80	1
Partija "Savienība Latgales sirds"	231	30	201	1.94	0
"Tautas kontrole"	562	148	414	4.73	0
APVIENĪBA IEDZĪVOTĀJI	119	22	97	1.00	0
Partija "Par Dzimto Valodu!"	102	31	71	0.86	0
Partija "VIENOTĪBA"	549	80	469	4.62	0
"MŪSU PARTIJA"	230	15	215	1.93	0
Politiskā partija "Alternative"	671	148	523	5.64	1
Zīmju kopsumma: 11761		Derīgo aplokšņu skaits: 11887			

Politisko partiju apvienība "Saskaņas Centrs"

Nr. kandidējot*	Vārds, uzvārds	Atzīmes "1"	Svītrojumi	Bez atzīmēm	Balsu skaits***	Nr. p. k.	Atzīmes par ievēlšanu
1.	Aleksandrs Bartaševičs	3685	234	864	9197	1	ievēlēts
4.	Lidija Ostapceva	872	414	3497	6204	2	ievēlēts
2.	Jānis Krišāns	746	423	3614	6069	3	ievēlēts
3.	Andrejs Rešetņikovs	718	555	3510	5909	4	ievēlēts
8.	Aleksejs Stecs	453	340	3990	5859	5	ievēlēts
16.	Vladimirs Bogdanovs	458	365	3960	5839	6	ievēlēts
15.	Igoris Sergejevs	465	403	3915	5808	7	ievēlēts
11.	Aleksandrs Irišins	421	364	3998	5803	8	ievēlēts
14.	Olga Strode	423	389	3971	5780	9	
10.	Svetlana Deņisova	400	372	4047	5774	10	
5.	Jaroslavs Ivanovs	433	410	3940	5769	11	
9.	Vilma Kaļiņina	358	382	4043	5722	12	
6.	Aleksandrs Sedihs	568	603	3612	5711	13	
12.	Jānis Kuprinskis	307	367	4109	5686	14	
13.	Ilona Mironova	300	377	4106	5669	15	
7.	Aleksandrs Marčenko	405	641	3737	5510	16	

* Procenti tiek rēķināti – derīgās zīmes par kandidātu sarakstu pret derīgo aplokšņu skaitu.

** Deputātu kandidāta numurs kandidātu sarakstā.

*** Deputātu kandidāta saņemtais balsu skaits ir vienāds ar derīgo zīmju skaitu, kas nodotas par kandidātu sarakstu, minus to zīmju skaits, kurās šis kandidāts svītrots, plus to zīmju skaits, kurās vēlētajai pretī kandidāta uzvārdam ir izdarījuši atzīmi "+".

Partija "Vienoti Latvijai"

Nr. kandidējot	Vārds, uzvārds	Atzīmes "+	Svītrojumi	Bez atzīmēm	Balsu skaits	Nr. p. k.	Atzīmes par ievēlēšanu
8.	Raimonds Arbidāns	373	91	367	1250	1	ievēlēts
2.	Gunārs Spradzenko	226	190	415	1004	2	
1.	Rihards Melnis	167	224	440	911	3	
4.	Vija Poikāne	129	196	506	901	4	
3.	Andris Meiers	80	212	539	836	5	
9.	Iveta Graudiņa	70	203	558	835	6	
14.	Oļģerts Stepulis	63	206	562	825	7	
15.	Andris Petrovskis	43	206	582	805	8	
13.	Vitālijs Asačs	33	207	590	794	9	
11.	Inese Muhamberga	36	218	577	786	10	
10.	Kristīne Viļuma	46	230	555	784	11	
12.	Māris Sinijs	25	209	597	784	12	
6.	Juris Romaņenko	42	228	561	782	13	
7.	Nikolajs Pušņakovs	60	246	525	782	14	
5.	Karīna Patmalniece	40	233	558	775	15	
16.	Anatolijs Jegorčenko	32	231	568	769	16	

LATGALES PARTIJA, Nacionālā apvienība "Visu Latvijai!"-"Tēvzemei un Brīvībai/LNNK",
"Reformu partija", Latvijas Zaļā partija, "Centriskā partija LATVIJAS ZEMNIEKU SAVIENĪBA"

Nr. kandidējot	Vārds, uzvārds	Atzīmes "+	Svītrojumi	Bez atzīmēm	Balsu skaits	Nr. p. k.	Atzīmes par ievēlēšanu
1.	Edmunds Teirumnieks	708	197	741	2404	1	ievēlēts
6.	Jāzeps Korsaks	614	205	827	2302	2	ievēlēts
2.	Valdis Stepiņš	295	232	1119	1956	3	
4.	Vitolds Kudurs	328	309	1009	1912	4	
11.	Ilmārs Ostrovskis	250	268	1128	1875	5	
3.	Inga Drele	239	262	1145	1870	6	
14.	Antons Gaisiņš	202	246	1198	1849	7	
7.	Māris Igavens	174	258	1214	1809	8	
15.	Sandra Mežore	165	261	1220	1797	9	
8.	Guntars Gailis	130	235	1281	1788	10	
13.	Ilga Šuplinska	160	269	1217	1784	11	
10.	Jānis Mežinskis	115	257	1274	1751	12	
12.	Jānis Sadovskis	61	243	1342	1711	13	
16.	Ineta Lontone	68	276	1302	1685	14	
5.	Artūrs Šķesters	108	327	1211	1674	15	
9.	Ainārs Mangulsons	78	306	1262	1665	16	

“Vienota Rēzekne”

Nr. kandidējot	Vārds, uzvārds	Atzīmes “+”	Svītrojumi	Bez atzīmēm	Balsu skaits	Nr. p. k.	Atzīmes par ievēlšanu
3.	Igors Lucijanovs	172	76	357	786	1	ievēlēts
4.	Jānis Jukna	158	105	342	743	2	
2.	Maija Muceniece	136	86	383	740	3	
7.	Arnolds Drelings	112	62	431	740	4	
5.	Edgars Škinčs	112	73	420	729	5	
1.	Jurijs Petkevičs	145	115	345	720	6	
6.	Rolands Duncāns	85	72	448	703	7	
15.	Osvalds Zvejsalnieks	89	99	417	680	8	
8.	Māra Lagzdīņa	59	90	456	659	9	
12.	Anita Vaivode	28	79	498	639	10	
9.	Silvija Mežinska	24	76	505	638	11	
14.	Silvija Koļesnika	34	87	484	637	12	
13.	Anita Leontjeva	30	84	491	636	13	
16.	Ļevs Suhobokovs	51	105	449	636	14	
11.	Andrejs Hristaforovs	31	106	468	615	15	
10.	Mareks Voronovs	17	97	491	610	16	

Partija “Savienība Latgales sirds”

Nr. kandidējot	Vārds, uzvārds	Atzīmes “+”	Svītrojumi	Bez atzīmēm	Balsu skaits	Nr. p. k.	Atzīmes par ievēlšanu
1.	Ernests Jurkāns	134	16	57	349	1	
2.	Antons Ludboržs	45	18	144	258	2	
4.	Pēteris Tukišs	42	19	146	254	3	
6.	Valentīna Lansberga	32	15	160	248	4	
5.	Inga Zeltiņa	28	18	161	241	5	
9.	Kristīne Binduka	23	16	168	238	6	
11.	Lūcija Andžāne	22	17	168	236	7	
3.	Ivans Siņicins	29	26	152	234	8	
15.	Māris Bērziņš	19	16	172	234	9	
12.	Sergejs Rutkovskis	23	21	163	233	10	
16.	Imants Zaharenko	17	18	172	230	11	
7.	Larisa Staškeviča	18	21	168	228	12	
14.	Laimonis Māliņš	17	20	171	228	13	
10.	Georgijs Tihonovs	21	25	161	227	14	
8.	Vadims Žuravļovs	16	23	168	224	15	
13.	Vitalijs Krištopovs	13	22	172	222	16	

“Tautas kontrole”

Nr. kandidējot	Vārds, uzvārds	Atzīmes “+”	Svītrojumi	Bez atzīmēm	Balsu skaits	Nr. p. k.	Atzīmes par ievēlšanu
1.	Jeļena Stepule	187	26	220	723	1	
2.	Andrejs Trokša	125	39	269	648	2	
5.	Valērijs Orlov	122	46	265	638	3	
3.	Oļegs Sologubs	102	63	268	601	4	
11.	Vladimirs Ivanovs	85	51	297	596	5	
6.	Bernadeta Geikina-Tolstova	57	44	332	575	6	
8.	Dmitrijs Vaņšins	43	54	336	551	7	
10.	Natalja Andrejeva	43	55	335	550	8	
9.	Ludmila Semjonova	41	56	336	547	9	
4.	Svetlana Smule	58	78	297	542	10	
7.	Oļegs Drobiševskis	36	61	336	537	11	

APVIENĪBA IEDZĪVOTĀJI

Nr. kandidējot	Vārds, uzvārds	Atzīmes "+"	Svītrojumi	Bez atzīmēm	Balsu skaits	Nr. p. k.	Atzīmes par ievēlēšanu
3.	Valērijs Ādmidiņš	28	11	59	136	1	
6.	Oskars Bulis	23	12	63	130	2	
10.	Nikolajs Ušackis	19	8	71	130	3	
7.	Jānis Opencāns	18	10	70	127	4	
1.	Edgars Šilins	22	18	58	123	5	
12.	Oskars Lustiks	11	11	76	119	6	
5.	Ivo Dembovskis	14	15	69	118	7	
9.	Žanis Peiners	6	11	81	114	8	
15.	Anita Daugule	7	13	78	113	9	
16.	Mārtiņš Drulis	5	12	81	112	10	
8.	Raimonds Kauliņš	4	13	81	110	11	
11.	Alla Baikova	5	14	79	110	12	
13.	Ilga Vasiļjeva	4	13	81	110	13	
2.	Inga Opincāne	6	16	76	109	14	
14.	Tamāra Brusova	3	13	82	109	15	
4.	Jolanta Roslova	4	16	78	107	16	

Partija "Par Dzimto Valodu!"

Nr. kandidējot	Vārds, uzvārds	Atzīmes "+"	Svītrojumi	Bez atzīmēm	Balsu skaits	Nr. p. k.	Atzīmes par ievēlēšanu
1.	Vadims Gilis	65	6	8	161	1	

Partija "VIENOTĪBA"

Nr. kandidējot	Vārds, uzvārds	Atzīmes "+"	Svītrojumi	Bez atzīmēm	Balsu skaits	Nr. p. k.	Atzīmes par ievēlēšanu
7.	Normunds Zušs	176	62	239	663	1	
1.	Vasilijs Smuļs	186	108	183	627	2	
2.	Kārlis Valdemiers	153	84	240	618	3	
3.	Arnolds Laizāns	98	73	306	574	4	
5.	Ivars Silkāns	82	80	315	551	5	
10.	Jānis Bojārs	42	77	358	514	6	
12.	Edgars Kļaviņš	35	85	357	499	7	
4.	Roberts Bruzgulis	33	92	352	490	8	
13.	Ina Kravale	27	96	354	480	9	
6.	Inga Gerasimova	21	96	360	474	10	
11.	Vita Kravčenko	15	90	372	474	11	
9.	Ilze Smirnova	12	94	371	467	12	
16.	Jelena Overina	20	110	347	459	13	
14.	Edgars Trifanovs	14	110	355	453	14	
8.	Igors Haitis	10	115	352	444	15	
15.	Grigorijs Klimanovs	8	129	339	428	16	

“MŪSU PARTIJA”

Nr. kandidējot	Vārds, uzvārds	Atzīmes “+”	Svītrojumi	Bez atzīmēm	Balsu skaits	Nr. p. k.	Atzīmes par ievēlšanu
1.	Viktors Barovskis	74	48	95	256	1	
3.	Jānis Malaks	52	40	125	242	2	
10.	Česlavs Gaidis	32	35	150	227	3	
2.	Juris Gaveika	40	45	132	225	4	
5.	Aleksandrs Ribakovs	32	43	142	219	5	
4.	Jeļena Ivanova	25	45	147	210	6	
7.	Roberts Eisaks	24	45	148	209	7	
9.	Vladislavs Mackevičs	13	41	163	202	8	
11.	Viktorija Sorokina	15	48	154	197	9	
12.	Jāzeps Avdijanovs	12	48	157	194	10	
15.	Juris Miņins	8	45	164	193	11	
6.	Rolands Piļka	9	47	161	192	12	
13.	Valentīna Černobrova	7	47	163	190	13	
14.	Valentīna Platonova	6	47	164	189	14	
8.	Alla Orlova	7	49	161	188	15	
16.	Vilis Broks	3	45	169	188	16	

Politiskā partija “Alternative”

Nr. kandidējot	Vārds, uzvārds	Atzīmes “+”	Svītrojumi	Bez atzīmēm	Balsu skaits	Nr. p. k.	Atzīmes par ievēlšanu
1.	Vjačeslavs Dubovskis	342	36	169	977	1	ievēlēts
3.	Renārs Vabals	118	31	398	758	2	
2.	Ilja Klimanovs	133	90	324	714	3	
11.	Natālija Golubeva	59	34	454	696	4	
15.	Sergejs Vinogradovs	56	35	456	692	5	
4.	Ilga Kolosova	61	41	445	691	6	
8.	Jurijs Golubevs	54	34	459	691	7	
7.	Ints Šarkovskis	54	37	456	688	8	
13.	Viktors Leščinskis	48	35	464	684	9	
12.	Larisa Lastovska	49	37	461	683	10	
14.	Andrejs Ostafijs	49	38	460	682	11	
9.	Tatjana Volņanko	45	36	466	680	12	
5.	Evija Āboliņa	47	44	456	674	13	
6.	Igors Pjankovs	44	45	458	670	14	
10.	Aleksandra Viļčiņska	39	42	466	668	15	

Valmiera

Saraksts	Zīmes	Negrozītas zīmes	Grozītas zīmes	Procenti (%)*	Vietas (13)
"Reformu partija"	264	44	220	3.10	0
Zaļo un Zemnieku savienība	1250	185	1065	14.69	2
Nacionālā apvienība "Visu Latvijai!" – "Tēvzemei un Brīvībai/LNNK"	796	185	611	9.35	1
Partija "VIENOTĪBA"	969	178	791	11.38	2
Partija "Valmierai un Vidzemei"	5161	1322	3839	60.63	8
Zīmju kopskaits:	8440		Derīgo aplokšņu skaits:	8512	

"Reformu partija"

Nr. kandidējot**	Vārds, uzvārds	Atzīmes "+"	Svītrojumi	Bez atzīmēm	Balsu skaits***	Nr. p. k.	Atzīmes par ievēlēšanu
1.	Harijs Dukurs	82	19	119	327	1	
2.	Haralds Bruņinieks	87	26	107	325	2	
4.	Tahirs Šimanis	74	36	110	302	3	
5.	Aleksandrs Klapins	45	22	153	287	4	
3.	Artis Ziediņš	34	27	159	271	5	
6.	Kristaps Zubovskis	23	21	176	266	6	
8.	Ivo Klodžs	21	24	175	261	7	
9.	Toms Cekulis	20	23	177	261	8	
10.	Evita Veisberga	20	23	177	261	9	
7.	Jānis Alkšers	18	22	180	260	10	
11.	Aigars Zariņš	18	22	180	260	11	
12.	Alla Semeņuka	21	27	172	258	12	
13.	Heinrihs Kalvītis	18	27	175	255	13	

Zaļo un Zemnieku savienība

Nr. kandidējot	Vārds, uzvārds	Atzīmes "+"	Svītrojumi	Bez atzīmēm	Balsu skaits	Nr. p. k.	Atzīmes par ievēlēšanu
3.	Juris Jakovins	671	89	305	1832	1	ievēlēts
2.	Vugars Ecmanis	358	203	504	1405	2	ievēlēts
5.	Rudīte Markus	166	159	740	1257	3	
1.	Jānis Brengulis	187	197	681	1240	4	
6.	Viktors Litaunieks	127	152	786	1225	5	
10.	Dzintra Miķelsone	139	170	756	1219	6	
4.	Ēriks Spuriņš	135	170	760	1215	7	
7.	Viktors Strādars	104	165	796	1189	8	
9.	Guntis Lapiņš	109	179	777	1180	9	
8.	Daiga Rokpelne	89	163	813	1176	10	
15.	Jānis Rozītis	86	180	799	1156	11	
14.	Jānis Stahovskis	90	190	785	1150	12	
11.	Dainis Cipruss	64	170	831	1144	13	
13.	Valērijs Borutenko	71	209	785	1112	14	
12.	Jevgenijs Moložavijs	71	213	781	1108	15	

* Procenti tiek rēķināti – derīgās zīmes par kandidātu sarakstu pret derīgo aplokšņu skaitu.

** Deputātu kandidāta numurs kandidātu sarakstā.

*** Deputātu kandidāta saņemtais balsu skaits ir vienāds ar derīgo zīmju skaitu, kas nodotas par kandidātu sarakstu, mīnus to zīmju skaits, kurās šis kandidāts svītrots, plus to zīmju skaits, kurās vēlētāji preti kandidāta uzvārdam ir izdarījuši atzīmi "+".

Nacionālā apvienība "Visu Latvijai!"-"Tēvzemei un Brīvībai/LNNK"

Nr. kandidējot	Vārds, uzvārds	Atzīmes "1"	Svītrojumi	Bez atzīmēm	Balsu skaits	Nr. p. k.	Atzīmes par ievēlšanu
1.	Uldis Jansons	333	46	232	1083	1	levēlēts
11.	Ivars Briedis	305	81	225	1020	2	
3.	Jānis Ķīrsis	110	67	434	839	3	
6.	Artis Žentiņš	131	102	378	825	4	
15.	Uģis Adata	111	91	409	816	5	
7.	Aija Būmane	56	85	470	767	6	
13.	Dmitrijs Lācis	63	93	455	766	7	
9.	Andrejs Čaps	52	86	473	762	8	
4.	Jānis Višņevskis	87	126	398	757	9	
8.	Kristaps Sņeiders	37	77	497	756	10	
12.	Inga Lingarte	35	79	497	752	11	
5.	Ilgonis Atslēga	56	111	444	741	12	
14.	Artis Spertāls	34	89	488	741	13	
2.	Artūrs Rundēlis	81	145	385	732	14	
10.	Lauris Zvirbulis	50	121	440	725	15	

Partija "VIENOTĪBA"

Nr. kandidējot	Vārds, uzvārds	Atzīmes "1"	Svītrojumi	Bez atzīmēm	Balsu skaits	Nr. p. k.	Atzīmes par ievēlšanu
4.	Ivo Lakučs	353	89	349	1233	1	levēlēts
2.	Ventis Beķeris	285	137	369	1117	2	levēlēts
1.	Andris Kabraks	240	138	413	1071	3	
3.	Agita Žariņa	196	97	498	1068	4	
6.	Teiksma Rusmane	166	106	519	1029	5	
5.	Līga Dzene	139	107	545	1001	6	
11.	Normunds Taims	128	103	560	994	7	
7.	Mārtiņš Buls	120	107	564	982	8	
9.	Ojārs Bāliņš	100	108	583	961	9	
13.	Andis Sedlenieks	100	123	568	946	10	
12.	Ilze Karsa	79	119	593	929	11	
8.	Vija Ritenberga	80	121	590	928	12	
10.	Ineta Ozola	54	99	638	924	13	

Partija "Valmierai un Vidzemei"

Nr. kandidējot	Vārds, uzvārds	Atzīmes "+"	Svītrojumi	Bez atzīmēm	Balsu skaits	Nr. p. k.	Atzīmes par ievēlēšanu
1.	Inesis Boķis	2851	142	846	7870	1	ievēlēts
2.	Jānis Baiks	1565	229	2045	6497	2	ievēlēts
16.	Jānis Skrastiņš	1050	290	2499	5921	3	ievēlēts
9.	Ričards Gailums	679	264	2896	5576	4	ievēlēts
5.	Evita Sniedze	673	310	2856	5524	5	ievēlēts
3.	Vaira Dundure	899	540	2400	5520	6	ievēlēts
8.	Artūrs Skrastiņš	523	318	2998	5366	7	ievēlēts
6.	Andris Klepers	331	240	3268	5252	8	ievēlēts
4.	Guntars Štrombergs	420	382	3037	5199	9	
10.	Andrejs Gluhovs	353	324	3162	5190	10	
13.	Antra Kupriša	344	328	3167	5177	11	
15.	Artis Jansons	352	393	3094	5120	12	
12.	Ieva Stīge	452	522	2865	5091	13	
11.	Uģis Muskovs	296	460	3083	4997	14	
14.	Andris Akmentiņš	189	354	3296	4996	15	
7.	Daile Goba	215	442	3182	4934	16	

Ventspils

Saraksts	Zīmes	Negrozītas zīmes	Grozītas zīmes	Procenti (%)*	Vietas (13)
Politisko partiju apvienība "Saskaņas Centrs"	560	205	355	5.39	1
"Tautas kontrole"	124	27	97	1.19	0
Nacionālā apvienība "Visu Latvijai!" – "Tēvzemei un Brīvībai/LNNK"	378	186	192	3.64	0
Partija "VIENOTĪBA"	829	291	538	7.98	1
"Latvijai un Ventspilij"	7214	1467	5747	69.44	9
Politiskā partija "Reģionu alianse", "Reformu partija"	1140	302	838	10.97	2
Zīmju kopsumma: 10245		Derīgo aplokšņu skaits: 10389			

Politisko partiju apvienība "Saskaņas Centrs"

Nr. kandidējot**	Vārds, uzvārds	Atzīmes "+"	Svītrojumi	Bez atzīmēm	Balsu skaits***	Nr. p. k.	Atzīmes par ievēlšanu
1.	Vitalijs Trusevičs	184	46	125	698	1	ievēlēts
2.	Aleksejs Medvedevs	141	35	179	666	2	
3.	Gatis Meiris	89	33	233	616	3	
5.	Ruslans Medvedevs	80	30	245	610	4	
14.	Aleksandrs Prokopenko	63	32	260	591	5	
7.	Aleksandrs Čikiņovs	64	34	257	590	6	
4.	Edgars Naudiņš	60	31	264	589	7	
6.	Jeļena Semeņenko	63	36	256	587	8	
9.	Deniss Belugins	54	27	274	587	9	
10.	Dmitrijs Cvetkovs	49	27	279	582	10	
13.	Pēteris Atvars	55	36	264	579	11	
15.	Regīna Podjava	56	37	262	579	12	
8.	Jeļena Lisenko	47	32	276	575	13	
11.	Svetlana Peganova	48	34	273	574	14	
12.	Tatjana Liepiņa-Atvare	55	41	259	574	15	

"Tautas kontrole"

Nr. kandidējot	Vārds, uzvārds	Atzīmes "+"	Svītrojumi	Bez atzīmēm	Balsu skaits	Nr. p. k.	Atzīmes par ievēlšanu
3.	Ervins Indriksons	36	5	56	155	1	
6.	Jānis Valks	18	5	74	137	2	
4.	Artūrs Markovs	11	7	79	128	3	
1.	Jeļena Garbuzova	27	24	46	127	4	
2.	Juris Orinskis	11	11	75	124	5	
8.	Anita Mihelsone	5	6	86	123	6	
9.	Marija Antonova	9	10	78	123	7	
12.	Ansis Bakanauskis	6	7	84	123	8	
10.	Lilija Sušicka	4	8	85	120	9	
15.	Anita Ostrovska	5	9	83	120	10	
5.	Igors Skrebels	5	10	82	119	11	
14.	Pēteris Paulovičs	2	9	86	117	12	
7.	Grigorijs Kitajevs	7	15	75	116	13	
13.	Irīna Siņicina	6	15	76	115	14	
11.	Irīna Žuravļova	4	15	78	113	15	

* Procenti tiek rēķināti – derīgās zīmes par kandidātu sarakstu pret derīgo aplokšņu skaitu.

** Deputātu kandidāta numurs kandidātu sarakstā.

*** Deputātu kandidāta saņemtais balsu skaits ir vienāds ar derīgo zīmju skaitu, kas nodotas par kandidātu sarakstu, minus to zīmju skaits, kurās šis kandidāts svītrots, plus to zīmju skaits, kurās vēlējamie pretī kandidāta uzvārdam ir izdarījuši atzīmi "+".

Nacionālā apvienība "Visu Latvijai!"-"Tēvzemei un Brīvībai/LNNK"

Nr. kandidējot	Vārds, uzvārds	Atzīmes "+"	Svītrojumi	Bez atzīmēm	Balsu skaits	Nr. p. k.	Atzīmes par ievēlēšanu
1.	Māris Ganuss	80	34	78	424	1	
4.	Jānis Makkars	51	20	121	409	2	
6.	Vigo Sviķekalns	57	47	88	388	3	
5.	Madara Spīla-Pajate	41	32	119	387	4	
3.	Inta Rudbaha	40	34	118	384	5	
7.	Guntars Burkovskis	35	31	126	382	6	
2.	Sandra Citoviča	37	35	120	380	7	

Partija "VIENOTĪBA"

Nr. kandidējot	Vārds, uzvārds	Atzīmes "+"	Svītrojumi	Bez atzīmēm	Balsu skaits	Nr. p. k.	Atzīmes par ievēlēšanu
1.	Dace Korna	247	49	242	1027	1	levēlēts
5.	Dainis Treimanis	133	46	359	916	2	
14.	Karina Korna	135	55	348	909	3	
3.	Uģis Goldmanis	102	47	389	884	4	
16.	Ojārs Grinbergs	152	97	289	884	5	
7.	Normunds Auns	101	57	380	873	6	
6.	Edgars Ūdris	76	52	410	853	7	
9.	Artūrs Vancāns	57	44	437	842	8	
15.	Velta Vočtava	94	87	357	836	9	
4.	Agnese Marnauza	71	72	395	828	10	
10.	Aivars Celms	55	56	427	828	11	
12.	Ingrīda Gavare	34	49	455	814	12	
11.	Kaspars Bačevskis	37	59	442	807	13	
8.	Viktors Kužņecovs	40	70	428	799	14	
13.	Vija Krauze	33	71	434	791	15	
2.	Jeļena Sidļaroviča	46	87	405	788	16	

"Latvijai un Ventspilij"

Nr. kandidējot	Vārds, uzvārds	Atzīmes "+"	Svītrojumi	Bez atzīmēm	Balsu skaits	Nr. p. k.	Atzīmes par ievēlēšanu
1.	Aivars Lembergs	4128	612	1007	10730	1	levēlēts
2.	Jānis Vitoliņš	2487	292	2968	9409	2	levēlēts
4.	Didzis Ošenieks	1929	432	3386	8711	3	levēlēts
3.	Guntis Blumbergs	1891	471	3385	8634	4	levēlēts
15.	Aldis Slavinskis	1264	465	4018	8013	5	levēlēts
6.	Ilze Buņķe	1071	370	4306	7915	6	levēlēts
7.	Dainis Gilis	912	405	4430	7721	7	levēlēts
10.	Andris Grigalis	733	301	4713	7646	8	levēlēts
8.	Aigo Gūtmanis	693	425	4629	7482	9	levēlēts
14.	Uldis Boitmanis	1040	776	3931	7478	10	
11.	Kristīne Vāgnere	625	372	4750	7467	11	
13.	Kristians Jacevičs	463	415	4869	7262	12	
9.	Edīte Didrihsone	622	594	4531	7242	13	
12.	Igors Udodovs	546	543	4658	7217	14	
5.	Vera Šengelija	697	824	4226	7087	15	

Politiskā partija "Reģionu alianse", "Reformu partija"

Nr. kandidējot	Vārds, uzvārds	Atzīmes "+"	Svītrojumi	Bez atzīmēm	Balsu skaits	Nr. p. k.	Atzīmes par ievēlšanu
1.	Aivis Landmanis	485	34	319	1591	1	ievēlēts
2.	Vladislavs Šafranskis	402	90	346	1452	2	ievēlēts
5.	Ivars Landmanis	298	33	507	1405	3	
4.	Dzintars Kantsons	218	84	536	1274	4	
3.	Raimonds Kalniņš	180	83	575	1237	5	
12.	Liene Anševica	88	51	699	1177	6	
16.	Linards Gulbis	77	50	711	1167	7	
9.	Guntars Tenne	85	61	692	1164	8	
7.	Gints Andersons	72	52	714	1160	9	
11.	Oļegs Nudga	85	91	662	1134	10	
8.	Igors Ļaško	89	96	653	1133	11	
13.	Igors Jakušonoks	70	97	671	1113	12	
10.	Oļegs Dorofejevs	79	111	648	1108	13	
6.	Vasilijš Giņko	82	115	641	1107	14	
15.	Anastasija Lēmane	50	87	701	1103	15	
14.	Jeļena Novikova	58	100	680	1098	16	

Novadi

Aglonas novads

Saraksts	Zīmes	Negrozītas zīmes	Grozītas zīmes	Procenti (%)*	Vietas (9)
Attīstība kopsoli	229	26	203	13.03	1
Novads-mūsu mājas-mūsu atbildība	460	46	414	26.18	3
Aglonas novada saraksts	64	7	57	3.64	0
LATGALES PARTIJA	180	11	169	10.24	1
Grāveru pagasta saraksts "Sadarbosimies kopā!"	189	21	168	10.76	1
Šķeltovas pagasta saraksts	191	52	139	10.87	1
Kastuļinas pagasta saraksts	253	32	221	14.40	1
Politisko partiju apvienība "Saskaņas Centrs"	165	34	131	9.39	1
Zīmju kopskaits:		1731	Derīgo aplokšņu skaits:		1757

Attīstība kopsoli

Nr. kandidējot**	Vārds, uzvārds	Atzīmes "+"	Svītrojumi	Bez atzīmēm	Balsu skaits***	Nr. p. k.	Atzīmes par ievēlēšanu
4.	Vadims Krimans	116	19	68	326	1	ievēlēts
1.	Arturs Gražulis	99	39	65	289	2	
2.	Elizabete Viļuma	87	38	78	278	3	
12.	Mihailina Čakule	54	54	95	229	4	
5.	Staņislavs Bernāns	41	50	112	220	5	
8.	Andris Malahovskis	35	44	124	220	6	
3.	Jānis Rutka	45	56	102	218	7	
7.	Inga Gribruška	38	49	116	218	8	
6.	Arnis Kalinkevičs	37	57	109	209	9	
11.	Ināra Špela	29	55	119	203	10	
10.	Artūrs Muižnieks	33	61	109	201	11	
9.	Roberts Kalinkevičs	18	66	119	181	12	

Novads-mūsu mājas-mūsu atbildība

Nr. kandidējot	Vārds, uzvārds	Atzīmes "+"	Svītrojumi	Bez atzīmēm	Balsu skaits	Nr. p. k.	Atzīmes par ievēlēšanu
1.	Helēna Streiķe	272	41	101	691	1	ievēlēts
3.	Osvalds Šatilovs	200	38	176	622	2	ievēlēts
11.	Aleksandrs Dimpers	112	42	260	530	3	ievēlēts
2.	Didzis Vanags	135	84	195	511	4	
4.	Marita Jokste	114	64	236	510	5	
6.	Voldemārs Valainis	80	58	276	482	6	
7.	Elita Strode	73	78	263	455	7	
8.	Elvīra Nikolajenko	59	77	278	442	8	
9.	Anita Valaine	46	66	302	440	9	
5.	Arvīds Želvis	57	79	278	438	10	
10.	Marija Lukjanoviča	53	81	280	432	11	
12.	Līga Kurcenbauma	48	81	285	427	12	

* Procenti tiek rēķināti – derīgās zīmes par kandidātu sarakstu pret derīgo aplokšņu skaitu.

** Deputātu kandidāta numurs kandidātu sarakstā.

*** Deputātu kandidāta saņemtais balsu skaits ir vienāds ar derīgo zīmju skaitu, kas nodots par kandidātu sarakstu, mīnus to zīmju skaits, kurās šis kandidāts svītrots, plus to zīmju skaits, kurās vēlētajai preti kandidāta uzvārdam ir izdarījuši atzīmi "+".

Aglonas novada saraksts

Nr. kandidējot	Vārds, uzvārds	Atzīmes "+"	Svītrojumi	Bez atzīmēm	Balsu skaits	Nr. p. k.	Atzīmes par ievēlēšanu
1.	Andrejs Stremjanovs	27	4	26	87	1	
2.	Visvaldis Kursītis	22	4	31	82	2	
3.	Ivars Livdāns	23	5	29	82	3	
5.	Pāvels Aglonietis	16	8	33	72	4	
4.	Silvija Kotāne	11	8	38	67	5	
8.	Vitolds Livdāns	10	8	39	66	6	
10.	Pēteris Kampāns	7	6	44	65	7	
9.	Francis Valainis	6	7	44	63	8	
6.	Jānis Madelāns	8	10	39	62	9	
7.	Andris Joksts	6	8	43	62	10	

LATGALES PARTIJA

Nr. kandidējot	Vārds, uzvārds	Atzīmes "+"	Svītrojumi	Bez atzīmēm	Balsu skaits	Nr. p. k.	Atzīmes par ievēlēšanu
3.	Feoktists Pušņakovs	110	12	47	278	1	ievēlēts
2.	Aivars Rivars	63	20	86	223	2	
5.	Aleksandrs Bogdanovs	54	27	88	207	3	
6.	Intars Mežinieks	43	31	95	192	4	
1.	Vija Ancāne	52	44	73	188	5	
4.	Uldis Koņečņijs	40	36	93	184	6	
8.	Sarmīte Kampāne	32	29	108	183	7	
7.	Rimma Romanova	20	42	107	158	8	
9.	Antons Beķis	41	67	61	154	9	
10.	Oskars Joksts	18	66	85	132	10	

Grāveru pagasta saraksts "Sadarbosimies kopā!"

Nr. kandidējot	Vārds, uzvārds	Atzīmes "+"	Svītrojumi	Bez atzīmēm	Balsu skaits	Nr. p. k.	Atzīmes par ievēlēšanu
1.	Juris Butēvics	94	11	63	272	1	ievēlēts
8.	Aleksandrs Dorofejevs	73	5	90	257	2	
2.	Elfa Islamgarajeva	65	11	92	243	3	
3.	Sandra Lune	63	11	94	241	4	
6.	Sergejs Lukašonoks	48	5	115	232	5	
7.	Sergejs Kormiļcevs	50	12	106	227	6	
12.	Evalts Stopulis	49	11	108	227	7	
5.	Jekaterina Vasiļjeva	49	12	107	226	8	
10.	Eduards Bolužs	41	11	116	219	9	
9.	Lidija Mickeviča	41	14	113	216	10	
4.	Valentīna Vasiļjeva	40	18	110	211	11	
11.	Lūcija Kupše	38	16	114	211	12	

Šķeltovas pagasta saraksts

Nr. kandidējot	Vārds, uzvārds	Atzīmes “+”	Svītrojumi	Bez atzīmēm	Balsu skaits	Nr. p. k.	Atzīmes par ievēlēšanu
1.	Andris Girss	80	5	54	266	1	ievēlēts
2.	Silvija Podskočaja	77	10	52	258	2	
7.	Ērika Pačkajeva	61	5	73	247	3	
3.	Santa Klusa	58	8	73	241	4	
4.	Vladimirs Afanasjevs	63	15	61	239	5	
8.	Anita Podskočija	50	7	82	234	6	
6.	Astrīda Paškeviča	42	8	89	225	7	
9.	Valentīna Miglāne	41	11	87	221	8	
11.	Jevgēnijs Nikiforovs	37	11	91	217	9	
10.	Ivars Bivšaks	37	12	90	216	10	
5.	Marija Akermane	37	14	88	214	11	
12.	Raimonds Šaiters	35	12	92	214	12	

Kastuļinas pagasta saraksts

Nr. kandidējot	Vārds, uzvārds	Atzīmes “+”	Svītrojumi	Bez atzīmēm	Balsu skaits	Nr. p. k.	Atzīmes par ievēlēšanu
1.	Igors Reščenko	182	5	34	430	1	ievēlēts
6.	Irina Artjomova	64	16	141	301	2	
5.	Juris Murāns	63	23	135	293	3	
2.	Andris Ruduks	57	36	128	274	4	
9.	Georgijs Gorbunovs	50	29	142	274	5	
4.	Inta Repeļe	38	27	156	264	6	
7.	Artūrs Murāns	36	29	156	260	7	
8.	Žanna Karpova	37	35	149	255	8	
11.	Ausma Saratova	31	34	156	250	9	
10.	Velta Mežiniece	27	33	161	247	10	
3.	Natālija Jaseviča	26	37	158	242	11	

Politisko partiju apvienība “Saskaņas Centrs”

Nr. kandidējot	Vārds, uzvārds	Atzīmes “+”	Svītrojumi	Bez atzīmēm	Balsu skaits	Nr. p. k.	Atzīmes par ievēlēšanu
6.	Nikolajs Platonovs	108	0	23	273	1	ievēlēts
1.	Lolita Solima	63	8	60	220	2	
3.	Ilona Jegorova	48	12	71	201	3	
2.	Vadims Skorodihins	46	13	72	198	4	
5.	Zoja Taraseviča	49	16	66	198	5	
4.	Olga Norovska	45	14	72	196	6	

Aizkraukles novads

Saraksts	Zīmes	Negrozītas zīmes	Grozītas zīmes	Procenti (%)*	Vietas (15)
VIDZEMES PARTIJA	1826	295	1531	66.16	11
"PCTVL-Par cilvēka tiesībām vienotā Latvijā"	137	30	107	4.96	0
Zaļo un Zemnieku savienība	144	31	113	5.22	1
Politisko partiju apvienība "Saskaņas Centrs"	243	69	174	8.80	1
Partija "VIENOTĪBA"	385	71	314	13.95	2
Zīmju kopskaits:		2735	Derīgo aplokšņu skaits:		2760

VIDZEMES PARTIJA

Nr. kandidējot	Vārds, uzvārds	Atzīmes "+"	Svītrojumi	Bez atzīmēm	Balsu skaits***	Nr. p. k.	Atzīmes par ievēlēšanu
1.	Leons Līdums	932	144	455	2614	1	ievēlēts
10.	Ēriks Vizulis	372	191	968	2007	2	ievēlēts
2.	Anta Teivāne	281	176	1074	1931	3	ievēlēts
5.	Valdis Padoms	306	264	961	1868	4	ievēlēts
14.	Rolands Šteinbergs	176	156	1199	1846	5	ievēlēts
11.	Anita Bicka	164	177	1190	1813	6	ievēlēts
4.	Edgars Bricis	115	140	1276	1801	7	ievēlēts
18.	Guntis Klūga	169	203	1159	1792	8	ievēlēts
7.	Zane Romanova	131	167	1233	1790	9	ievēlēts
12.	Juris Benjavs	241	284	1006	1783	10	ievēlēts
9.	Jānis Belickis	93	151	1287	1768	11	ievēlēts
8.	Indra Viksna	111	195	1225	1742	12	
16.	Māris Pavlovs	60	203	1268	1683	13	
3.	Ināra Gaile	241	400	890	1667	14	
13.	Nils Mosejonoks	158	320	1053	1664	15	
17.	Sandra Paugure	118	294	1119	1650	16	
15.	Ināra Čeiča	102	282	1147	1646	17	
6.	Aina Podvinska	239	438	854	1627	18	

"PCTVL-Par cilvēka tiesībām vienotā Latvijā"

Nr. kandidējot	Vārds, uzvārds	Atzīmes "+"	Svītrojumi	Bez atzīmēm	Balsu skaits	Nr. p. k.	Atzīmes par ievēlēšanu
1.	Ludmila Ušakova	74	7	26	204	1	
3.	Olga Odincova	32	9	66	160	2	
8.	Andrejs Zujevs	18	11	78	144	3	
9.	Boriss Dmitrijevs	17	10	80	144	4	
4.	Natālija Juškeviča	17	11	79	143	5	
6.	Jeļena Beskorovainaja	14	9	84	142	6	
2.	Viktors Ivančikovs	19	15	73	141	7	
5.	Deniss Ignatjevs	9	8	90	138	8	
7.	Vasilijš Siņica	10	10	87	137	9	
10.	Mihails Vorobjovs	10	11	86	136	10	

* Procenti tiek rēķināti – derīgās zīmes par kandidātu sarakstu pret derīgo aplokšņu skaitu.

** Deputātu kandidāta numurs kandidātu sarakstā.

*** Deputātu kandidāta saņemtais balsu skaits ir vienāds ar derīgo zīmju skaitu, kas nodotas par kandidātu sarakstu, minus to zīmju skaits, kurās šis kandidāts svītrots, plus to zīmju skaits, kurās vēlētāji pretī kandidāta uzvārdam ir izdarījuši atzīmi "+".

Zaļo un Zemnieku savienība

Nr. kandidējot	Vārds, uzvārds	Atzīmes “+”	Svītrojumi	Bez atzīmēm	Balsu skaits	Nr. p. k.	Atzīmes par ievēlēšanu
1.	Edgars Ratnieks	67	9	37	202	1	ievēlēts
5.	Agita Grīnvalde-Iruka	32	14	67	162	2	
4.	Ingars Gulbis	30	16	67	158	3	
2.	Dairis Vorslavs	28	18	67	154	4	
3.	Ingūna Grandāne	29	27	57	146	5	

Politisko partiju apvienība “Saskaņas Centrs”

Nr. kandidējot	Vārds, uzvārds	Atzīmes “+”	Svītrojumi	Bez atzīmēm	Balsu skaits	Nr. p. k.	Atzīmes par ievēlēšanu
1.	Nikolajs Sokols	123	14	37	352	1	ievēlēts
2.	Olga Višņova	59	11	104	291	2	
3.	Andrejs Juminovs	52	15	107	280	3	
4.	Svetlana Šuļenkova	43	16	115	270	4	

Partija “VIENOTĪBA”

Nr. kandidējot	Vārds, uzvārds	Atzīmes “+”	Svītrojumi	Bez atzīmēm	Balsu skaits	Nr. p. k.	Atzīmes par ievēlēšanu
1.	Armands Kasparāns	164	26	124	523	1	ievēlēts
2.	Anita Ostrovska	90	72	152	403	2	ievēlēts
6.	Ieva Erdmane	66	53	195	398	3	
3.	Ilgā Kravale	72	79	163	378	4	
12.	Lilita Dzilna	38	64	212	359	5	
7.	Kaspars Sniedzītis	37	66	211	356	6	
11.	Didzis Grundulis	25	59	230	351	7	
10.	Solvīta Dubere	30	65	219	350	8	
8.	Ruta Vorslava	30	71	213	344	9	
9.	Ģirts Pauriņš	24	68	222	341	10	
4.	Inga Rozīte	29	79	206	335	11	
14.	Jānis Daugulis	18	68	228	335	12	
5.	Imants Baumanis	43	97	174	331	13	
17.	Valentīna Laizāne	29	85	200	329	14	
13.	Eva Kozlovska	14	83	217	316	15	
16.	Gatis Otto	17	98	199	304	16	
15.	Aija Venderote	19	110	185	294	17	

Aizputes novads

Saraksts	Zīmes	Negrozītas zīmes	Grozītas zīmes	Procenti (%)*	Vietas (15)
Partija "VIENOTĪBA"	450	102	348	13.59	2
Zaļo un Zemnieku savienība	1872	346	1526	56.52	9
Nacionālā apvienība "Visu Latvijai!" – "Tēvzemei un Brīvībai/LNNK"	924	181	743	27.90	4
Zīmju kopskaits:		3246	Derīgo aplokšņu skaits:		3312

Partija "VIENOTĪBA"

Nr. kandidējot	Vārds, uzvārds	Atzīmes "+"	Svītrojumi	Bez atzīmēm	Balsu skaits***	Nr. p. k.	Atzīmes par ievēlšanu
1.	Rolands Klēfelds	115	56	177	509	1	ievēlēts
3.	Anita Leimante	69	54	225	465	2	ievēlēts
4.	Pēteris Frīdenbergs	71	65	212	456	3	
5.	Zigmunds Kalniņš	41	48	259	443	4	
11.	Uģis Rungovskis	56	64	228	442	5	
7.	Aldis Ozols	44	62	242	432	6	
12.	Sintijs Cveigels	46	68	234	428	7	
13.	Lins Jasaitis	39	62	247	427	8	
8.	Žanis Bogdans	41	67	240	424	9	
9.	Dace Vidnere	32	60	256	422	10	
6.	Edīte Dovkante	53	88	207	415	11	
14.	Dzintra Cveigele	41	77	230	414	12	
10.	Ausma Kirhnere	31	68	249	413	13	
2.	Vita Buzoverova	33	75	240	408	14	

Zaļo un Zemnieku savienība

Nr. kandidējot	Vārds, uzvārds	Atzīmes "+"	Svītrojumi	Bez atzīmēm	Balsu skaits	Nr. p. k.	Atzīmes par ievēlšanu
1.	Aivars Šilis	773	146	607	2499	1	ievēlēts
3.	Gundars Sīsenis	356	161	1009	2067	2	ievēlēts
5.	Jānis Balodis	201	166	1159	1907	3	ievēlēts
4.	Andris Jankovskis	148	152	1226	1868	4	ievēlēts
14.	Sarmīte Štāle	164	188	1174	1848	5	ievēlēts
13.	Skaidrīte Segliņa	150	181	1195	1841	6	ievēlēts
8.	Irēna Timane	186	219	1121	1839	7	ievēlēts
6.	Anita Pelude	160	206	1160	1826	8	ievēlēts
12.	Daiga Petrauska	137	186	1203	1823	9	ievēlēts
7.	Līga Laiveniece	125	188	1213	1809	10	
9.	Antra Grundmane	134	199	1193	1807	11	
10.	Arta Kangizere	130	216	1180	1786	12	
16.	Sanda Zālīte	110	229	1187	1753	13	
11.	Venija Germane	145	265	1116	1752	14	
15.	Vladislavs Sikсна	126	289	1111	1709	15	
2.	Pēteris Hanka	378	611	537	1639	16	

* Procenti tiek rēķināti – derīgās zīmes par kandidātu sarakstu pret derīgo aplokšņu skaitu.

** Deputātu kandidāta numurs kandidātu sarakstā.

*** Deputātu kandidāta saņemtais balsu skaits ir vienāds ar derīgo zīmju skaitu, kas nodotas par kandidātu sarakstu, minus to zīmju skaits, kurās šis kandidāts svītrots, plus to zīmju skaits, kurās vēlējamie pretī kandidāta uzvārdam ir izdarījuši atzīmi "+".

Nacionālā apvienība "Visu Latvijai!"-"Tēvzemei un Brīvībai/LNNK"

Nr. kandidējot	Vārds, uzvārds	Atzīmes "+	Svītrojumi	Bez atzīmēm	Balsu skaits	Nr. p. k.	Atzīmes par ievēlēšanu
1.	Juris Grasmanis	360	119	264	1165	1	ievēlēts
2.	Linards Tiļugs	326	110	307	1140	2	ievēlēts
3.	Imants Ozols	239	137	367	1026	3	ievēlēts
6.	Mārtiņš Sants	154	92	497	986	4	ievēlēts
4.	Gunta Vīdnere	172	137	434	959	5	
9.	Anita Alksne	128	103	512	949	6	
11.	Inta Rudzīte	133	114	496	943	7	
7.	Indulis Laškovs	117	115	511	926	8	
12.	Mārtiņš Grundmanis	102	127	514	899	9	
8.	Uģis Fausts	78	145	520	857	10	
13.	Zigmārs Liparts	65	135	543	854	11	
10.	Vilis Grāmatnieks	68	149	526	843	12	
14.	Andrējs Gūtmanis	50	206	487	768	13	
5.	Kaspars Kronbergs	62	274	407	712	14	

Aknīstes novads

Saraksts	Zīmes	Negrozītas zīmes	Grozītas zīmes	Procenti (%)*	Vietas (9)
Mēs - savam novadam	315	40	275	27.39	3
VIENOTI NOVADA IZAUGSMEI	386	45	341	33.57	3
Par attīstītu novadu	163	19	144	14.17	1
Vienotam novadam	264	41	223	22.96	2
Zīmju kopsumma:		1128	Derīgo aplokšņu skaits:		1150

Mēs - savam novadam

Nr. kandidējot	Vārds, uzvārds	Atzīmes "+"	Svītrojumi	Bez atzīmēm	Balsu skaits***	Nr. p. k.	Atzīmes par ievēlēšanu
1.	Aivars Ielejs	160	26	89	449	1	ievēlēts
9.	Aija Voitiške	129	39	107	405	2	ievēlēts
6.	Ināra Lungē	89	57	129	347	3	ievēlēts
11.	Ivars Eiduks	86	57	132	344	4	
3.	Gunta Ozoliņa	82	60	133	337	5	
7.	Normunds Zariņš	53	69	153	299	6	
2.	Igors Kantāns	56	99	120	272	7	
5.	Andris Punculis	29	106	140	238	8	
4.	Dzintars Mežaraups	27	107	141	235	9	
8.	Gita Liepa	24	105	146	234	10	
10.	Gintis Berkmanis	14	102	159	227	11	
12.	Anita Žubecka	25	123	127	217	12	

VIENOTI NOVADA IZAUGSMEI

Nr. kandidējot	Vārds, uzvārds	Atzīmes "+"	Svītrojumi	Bez atzīmēm	Balsu skaits	Nr. p. k.	Atzīmes par ievēlēšanu
1.	Jānis Vanags	201	56	84	531	1	ievēlēts
2.	Skaidrīte Pudāne	120	44	177	462	2	ievēlēts
5.	Guntars Geida	98	41	202	443	3	ievēlēts
3.	Evija Ķīķēna	59	37	245	408	4	
4.	Ilga Ģīle	66	53	222	399	5	
6.	Ivars Mažeika	68	67	206	387	6	
7.	Kristiana Kalniete	46	50	245	382	7	
11.	Daina Miezāne	62	70	209	378	8	
9.	Iveta Kancāne	30	53	258	363	9	
8.	Sandra Plikša	31	63	247	354	10	
12.	Inārs Čāmāns	28	73	240	341	11	
10.	Mairis Kaplers	13	69	259	330	12	

* Procenti tiek rēķināti – derīgās zīmes par kandidātu sarakstu pret derīgo aplokšņu skaitu.

** Deputātu kandidāta numurs kandidātu sarakstā.

*** Deputātu kandidāta saņemtais balsu skaits ir vienāds ar derīgo zīmju skaitu, kas nodotas par kandidātu sarakstu, minus to zīmju skaits, kurās šis kandidāts svītrots, plus to zīmju skaits, kurās vēlētajiem pretī kandidāta uzvārdam ir izdarījuši atzīmi "+".

Par attīstītu novadu

Nr. kandidējot	Vārds, uzvārds	Atzīmes “+”	Svītrojumi	Bez atzīmēm	Balsu skaits	Nr. p. k.	Atzīmes par ievēlēšanu
1.	Andris Zībergs	97	8	39	252	1	ievēlēts
4.	Līga Jaujeniece	41	14	89	190	2	
5.	Gatis Gusevs	37	25	82	175	3	
7.	Eva Joča	31	19	94	175	4	
2.	Lāsma Prande	43	34	67	172	5	
6.	Nikolajs Curikovs	36	27	81	172	6	
8.	Aivars Medveckis	31	30	83	164	7	
3.	Māris Ozoliņš	37	45	62	155	8	

Vienotam novadam

Nr. kandidējot	Vārds, uzvārds	Atzīmes “+”	Svītrojumi	Bez atzīmēm	Balsu skaits	Nr. p. k.	Atzīmes par ievēlēšanu
1.	Vija Dzene	164	18	41	410	1	ievēlēts
5.	Valentīna Čāmāne	82	41	100	305	2	ievēlēts
10.	Ilgā Cālīte	51	36	136	279	3	
4.	Inģus Grauziņš	40	46	137	258	4	
3.	Aiga Andruškeviča	31	47	145	248	5	
2.	Velga Buiķe	27	49	147	242	6	
7.	Elza Poriete	29	51	143	242	7	
8.	Aigars Tamanis	21	63	139	222	8	
12.	Austris Pakalns	26	70	127	220	9	
11.	Jānis Ģeidāns	11	64	148	211	10	
6.	Juris Dronka	15	80	128	199	11	
9.	Silvija Koniševska	7	81	135	190	12	

Alojas novads

Saraksts	Zīmes	Negrozītas zīmes	Grozītas zīmes	Procenti (%)*	Vietas (15)
Politiskā partija "Reģionu alianse"	244	48	196	11.08	2
Latvijas Sociāldemokrātiskā strādnieku partija	68	19	49	3.09	0
Partija "VIENOTĪBA"	274	38	236	12.44	2
Nacionālā apvienība "Visu Latvijai!"-"Tēvzemei un Brīvībai/LNNK"	425	82	343	19.29	3
"Centriskā partija LATVIJAS ZEMNIEKU SAVIENĪBA"	584	91	493	26.51	4
VIDZEMES PARTIJA	586	74	512	26.60	4
Zīmju kopsumma:	2181		Derīgo aploksņu skaits:	2203	

Politiskā partija "Reģionu alianse"

Nr. kandidējot	Vārds, uzvārds	Atzīmes "+"	Svītrojumi	Bez atzīmēm	Balsu skaits***	Nr. p. k.	Atzīmes par ievēlēšanu
1.	Dace Vilne	159	10	27	393	1	ievēlēts
11.	Aivars Auseklis	46	28	122	262	2	ievēlēts
4.	Dace Šķepaste	25	29	142	240	3	
7.	Laura Meinarda	22	27	147	239	4	
13.	Daina Mūrniece	24	35	137	233	5	
2.	Mareks Zālamans	20	34	142	230	6	
8.	Aira Lapkovska	14	30	152	228	7	
5.	Juta Circene	17	34	145	227	8	
10.	Artis Pommers	15	32	149	227	9	
3.	Artis Golubovs	24	45	127	223	10	
12.	Dainis Sokolovskis	12	34	150	222	11	
6.	Kristīne Lismane	13	41	113	216	12	
14.	Evita Melbārde	14	43	139	215	13	
9.	Lāsma Zute	14	46	136	212	14	

Latvijas Sociāldemokrātiskā strādnieku partija

Nr. kandidējot	Vārds, uzvārds	Atzīmes "+"	Svītrojumi	Bez atzīmēm	Balsu skaits	Nr. p. k.	Atzīmes par ievēlēšanu
1.	Arnis Pēcis	30	6	13	92	1	
3.	Jurģis Straume	16	6	27	78	2	
5.	Aigars Špons	18	8	23	78	3	
2.	Jānis Sedlenieks	13	8	28	73	4	
6.	Aivars Lacbergs	13	8	28	73	5	
4.	Irēna Rācene	7	13	29	62	6	

* Procenti tiek rēķināti – derīgās zīmes par kandidātu sarakstu pret derīgo aploksņu skaitu.

** Deputātu kandidāta numurs kandidātu sarakstā.

*** Deputātu kandidāta saņemtais balsu skaits ir vienāds ar derīgo zīmju skaitu, kas nodotas par kandidātu sarakstu, minus to zīmju skaits, kurās šis kandidāts svītrots, plus to zīmju skaits, kurās vēlētajiem pretī kandidāta uzvārdam ir izdarījuši atzīmi "+".

Partija "VIENOTĪBA"

Nr. kandidējot	Vārds, uzvārds	Atzīmes "+"	Svītrojumi	Bez atzīmēm	Balsu skaits	Nr. p. k.	Atzīmes par ievēlēšanu
1.	Gundars Karlsons	168	11	57	431	1	ievēlēts
3.	Inese Bite	101	16	119	359	2	ievēlēts
5.	Sandra Fiļipova	78	30	128	322	3	
13.	Jānis Vējiņš	66	18	152	322	4	
2.	Jānis Bērziņš	55	35	146	294	5	
4.	Mārtiņš Strokšs	36	33	167	277	6	
8.	Kristīne Vilsone	32	33	171	273	7	
10.	Uldis Ozols	25	30	181	269	8	
9.	Dace Tetere	31	38	167	267	9	
14.	Ziedonis Grīnbergs	29	37	170	266	10	
11.	Jānis Voicišs	20	34	182	260	11	
12.	Maruta Rozenberga	23	39	174	258	12	
15.	Gunta Grosmane	25	42	169	257	13	
7.	Anda Rutkovska	17	38	181	253	14	
6.	Aiga Vītola	30	52	154	252	15	

Nacionālā apvienība "Visu Latvijai!"-"Tēvzemei un Brīvībai/LNNK"

Nr. kandidējot	Vārds, uzvārds	Atzīmes "+"	Svītrojumi	Bez atzīmēm	Balsu skaits	Nr. p. k.	Atzīmes par ievēlēšanu
1.	Inga Mauriņa-Kaļva	208	27	108	606	1	ievēlēts
2.	Māris Možvillo	105	40	198	490	2	ievēlēts
4.	Baiba Siktāre	100	40	203	485	3	ievēlēts
10.	Irita Neripa	58	27	258	456	4	
5.	Daumants Mētriņš	64	36	243	453	5	
6.	Alvis Bondars	80	53	210	452	6	
17.	Ija Rudzīte	54	32	257	447	7	
7.	Dace Lapšāne	49	31	263	443	8	
16.	Ingars Dalka	54	41	248	438	9	
11.	Gita Rudzīte	44	36	263	433	10	
8.	Dzintars Grasbergs	39	33	271	431	11	
15.	Jolanta Apiņa	42	41	260	426	12	
13.	Linda Neļķe	32	34	277	423	13	
9.	Arvīds Ozols	39	43	261	421	14	
3.	Gatis Endziņš	42	47	254	420	15	
14.	Inese Karlsona	22	32	289	415	16	
12.	Anita Gūtmane	23	41	279	407	17	

“Centriskā partija LATVIJAS ZEMNIEKU SAVIENĪBA”

Nr. kandidējot	Vārds, uzvārds	Atzīmes “+”	Svītrojumi	Bez atzīmēm	Balsu skaits	Nr. p. k.	Atzīmes par ievēlēšanu
4.	Valdis Možvillo	167	46	280	705	1	levēlēts
2.	Modris Minalto	174	56	263	702	2	levēlēts
1.	Valdis Bārda	176	63	254	697	3	levēlēts
5.	Inese Mētriņa	104	36	353	652	4	levēlēts
3.	Bronislavs Lapkovskis	122	82	289	624	5	
13.	Uldis Melderis	60	52	381	592	6	
9.	Didzis Irmejs	50	51	392	583	7	
17.	Aiga Kraukle	37	39	417	582	8	
6.	Kristīne Brūvere	46	49	398	581	9	
16.	Arnolds Gaugers	44	52	397	576	10	
15.	Artūrs Vītols	47	57	389	574	11	
18.	Mārtiņš Andersons	71	83	339	572	12	
8.	Dace Tauriņa	45	58	390	571	13	
7.	Inga Brente-Mieze	52	68	373	568	14	
14.	Irēna Graviņa	36	55	402	565	15	
11.	Maija Martinova	27	52	414	559	16	
12.	Gvido Kīns	32	62	399	554	17	
10.	Almants Perdijaks	35	66	392	553	18	

VIDZEMES PARTIJA

Nr. kandidējot	Vārds, uzvārds	Atzīmes “+”	Svītrojumi	Bez atzīmēm	Balsu skaits	Nr. p. k.	Atzīmes par ievēlēšanu
1.	Jānis Bakmanis	331	47	134	870	1	levēlēts
18.	Ilga Šmite	192	48	272	730	2	levēlēts
6.	Anita Strokša	190	51	271	725	3	levēlēts
3.	Arvids Bērziņš	163	54	295	695	4	levēlēts
2.	Agris Rubenis	151	78	283	659	5	
15.	Jānis Jaunzems	123	54	335	655	6	
10.	Jautriete Pelēkā	121	75	314	632	7	
5.	Gunta Kundrāte	95	62	355	619	8	
16.	Anda Tīmermane	91	82	339	595	9	
4.	Normunds Šķepasts	75	72	365	589	10	
7.	Ilona Dārziņa	58	73	381	571	11	
13.	Kitija Rebaine	53	80	379	559	12	
11.	Tamāra Pavlova	45	81	386	550	13	
17.	Atvars Lūdiņš	38	83	391	541	14	
8.	Iveta Pēkšēna	32	82	396	536	15	
9.	Ieva Prauliņa	30	85	395	531	16	
12.	Elmārs Muķielis	28	97	387	517	17	
14.	Ausma Plūme	48	122	342	512	18	

Alsungas novads

Saraksts	Zīmes	Negrozītas zīmes	Grozītas zīmes	Procenti (%)*	Vietas (9)
Jaunie Suiti	41	7	34	5.73	1
“Centriskā partija LATVIJAS ZEMNIEKU SAVIENĪBA”	98	13	85	13.69	1
Par Alsungas novada attīstību	287	31	256	40.08	3
„Par iedzīvotāju interesēm”	287	42	245	40.08	4
Zīmju kopskaits:	713		Derīgo aplokšņu skaits:		716

Jaunie Suiti

Nr. kandidējot**	Vārds, uzvārds	Atzīmes “+”	Svītrojumi	Bez atzīmēm	Balsu skaits***	Nr. p. k.	Atzīmes par ievēlēšanu
5.	Edgars Goldbergs	19	3	12	57	1	ievēlēts
2.	Mārtiņš Kokalis	11	3	20	49	2	
4.	Madars Bāders	12	8	14	45	3	
3.	Raitis Rumbenīks	8	6	20	43	4	
1.	Antra Veisberga	10	11	13	40	5	
6.	Dzintra Tiltiņa	4	12	18	33	6	

“Centriskā partija LATVIJAS ZEMNIEKU SAVIENĪBA”

Nr. kandidējot	Vārds, uzvārds	Atzīmes “+”	Svītrojumi	Bez atzīmēm	Balsu skaits	Nr. p. k.	Atzīmes par ievēlēšanu
1.	Edgars Zvejnieks	43	19	23	122	1	ievēlēts
4.	Ainars Macpans	33	9	43	122	2	
3.	Ilze Bloka	24	12	49	110	3	
6.	Dace Siliņa	20	12	53	106	4	
2.	Gunārs Bloks	28	21	36	105	5	
5.	Aiga Ķikure	19	13	53	104	6	
8.	Ance Bikse	18	17	50	99	7	
9.	Jānis Gornijs	16	23	46	91	8	
7.	Gunita Galiņa	11	23	51	86	9	

Par Alsungas novada attīstību

Nr. kandidējot	Vārds, uzvārds	Atzīmes “+”	Svītrojumi	Bez atzīmēm	Balsu skaits	Nr. p. k.	Atzīmes par ievēlēšanu
1.	Grigorijs Rozentāls	186	8	62	465	1	ievēlēts
4.	Andris Kaminskis	62	26	168	323	2	ievēlēts
2.	Dace Martinova	70	41	145	316	3	ievēlēts
5.	Māra Šmidberga	54	31	171	310	4	
6.	Kalvis Slavinskis	45	44	167	288	5	
3.	Inārs Bērtulsons	30	43	183	274	6	
10.	Jurģis Lipsnis	38	67	151	258	7	
7.	Biruta Skujiņa	24	60	172	251	8	
9.	Māris Liberts	33	75	148	245	9	
11.	Agnija Arāja	24	72	160	239	10	
8.	Dainis Jēkabsons	25	76	155	236	11	

* Procenti tiek rēķināti – derīgās zīmes par kandidātu sarakstu pret derīgo aplokšņu skaitu.

** Deputātu kandidāta numurs kandidātu sarakstā.

*** Deputātu kandidāta saņemtais balsu skaits ir vienāds ar derīgo zīmju skaitu, kas nodots par kandidātu sarakstu, mīnus to zīmju skaits, kurās šis kandidāts svītrots, plus to zīmju skaits, kurās vēlētāji preti kandidāta uzvārdam ir izdarījuši atzīmi “+”.

„Par iedzīvotāju interesēm”

Nr. kandidējot	Vārds, uzvārds	Atzīmes “+”	Svītrojumi	Bez atzīmēm	Balsu skaits	Nr. p. k.	Atzīmes par ievēlēšanu
4.	Voldemārs Dunajevs	174	8	63	453	1	ievēlēts
1.	Aivars Sokolovskis	111	24	110	374	2	ievēlēts
3.	Jānis Gulbis	68	44	133	311	3	ievēlēts
6.	Aleksandrs Štefaņuks	46	46	153	287	4	ievēlēts
8.	Zaiga Vanaga	31	45	169	273	5	
2.	Igors Savļaks	34	51	160	270	6	
9.	Ināra Staņislavčika	35	54	156	268	7	
5.	Esmiralda Hlomova	31	72	142	246	8	
7.	Sandra Rikvalde	24	70	151	241	9	

Alūksnes novads

Saraksts	Zīmes	Negrozītas zīmes	Grozītas zīmes	Procenti (%)*	Vietas (15)
Partija "Mūsu zeme"	738	112	626	11.65	2
VIDZEMES PARTIJA	1006	183	823	15.89	3
Nacionālā apvienība "Visu Latvijai!"-"Tēvzemei un Brīvībai/LNNK"	431	73	358	6.81	1
Partija "VIENOTĪBA"	1604	292	1312	25.33	4
Zaļo un Zemnieku savienība	1716	358	1358	27.10	4
"Reformu partija"	308	49	259	4.86	0
Politisko partiju apvienība "Saskaņas Centrs"	457	86	371	7.22	1
Zīmju kopskaits:		6260	Derīgo aplokšņu skaits:		6333

Partija "Mūsu zeme"

Nr. kandidējot**	Vārds, uzvārds	Atzīmes "+"	Svītrojumi	Bez atzīmēm	Balsu skaits***	Nr. p. k.	Atzīmes par ievēlēšanu
1.	Ainars Melders	263	155	208	846	1	ievēlēts
8.	Mārtiņš Augstkalnietis	130	58	438	810	2	ievēlēts
2.	Ilze Līviņa	157	89	380	806	3	
10.	Aldis Līcis	74	56	496	756	4	
9.	Aigars Steberis	76	61	489	753	5	
4.	Daina Dubre-Dobre	88	78	460	748	6	
12.	Juris Ģērmanis	58	65	503	731	7	
7.	Broņislavs Andranovs	69	85	472	722	8	
13.	Aigars Pepernieks	52	70	504	720	9	
3.	Uva Grencione	67	96	463	709	10	
6.	Selga Bībere	42	72	512	708	11	
5.	Ina Aizupe	44	76	506	706	12	
15.	Juris Ribušs	38	73	515	703	13	
11.	Ilze Briediņa	45	81	500	702	14	
17.	Inta Aizupiete	51	88	487	701	15	
14.	Guntars Briedis	55	95	476	698	16	
16.	Gita Tortuze	25	96	505	667	17	

* Procenti tiek rēķināti – derīgās zīmes par kandidātu sarakstu pret derīgo aplokšņu skaitu.

** Deputātu kandidāta numurs kandidātu sarakstā.

*** Deputātu kandidāta saņemtais balsu skaits ir vienāds ar derīgo zīmju skaitu, kas nodots par kandidātu sarakstu, mīnus to zīmju skaits, kurās šis kandidāts svītrots, plus to zīmju skaits, kurās vēlējamie preti kandidāta uzvārdam ir izdarījuši atzīmi "+".

VIDZEMES PARTIJA

Nr. kandidējot	Vārds, uzvārds	Atzīmes "+"	Svītrojumi	Bez atzīmēm	Balsu skaits	Nr. p. k.	Atzīmes par ievēlēšanu
1.	Aivars Fomins	405	119	299	1292	1	ievēlēts
2.	Laimonis Sīpols	335	109	379	1232	2	ievēlēts
3.	Elīta Laiva	203	120	500	1089	3	ievēlēts
11.	Ivars Ozoliņš	136	120	567	1022	4	
5.	Zinaida Silirava	122	117	584	1011	5	
17.	Jānis Stabingis	99	125	599	980	6	
10.	Ainārs Rencis	73	120	630	959	7	
16.	Gatis Vērsis	78	128	617	956	8	
9.	Ieva Āboltiņa	78	132	613	952	9	
4.	Jolanta Baldiņa	72	135	616	943	10	
14.	Vaira Vērse	66	134	623	938	11	
15.	Ilze Rubene	58	129	636	935	12	
12.	Guntis Krapāns	43	132	648	917	13	
6.	Ilga Tumševica	44	135	644	915	14	
13.	Mudīte Egle	51	146	626	911	15	
7.	Gunta Boša	41	138	644	909	16	
18.	Iluta Pilde	43	160	620	889	17	
8.	Valērijs Tabolkins	39	169	615	876	18	

Nacionālā apvienība "Visu Latvijai!"-"Tēvzemei un Brīvībai/LNNK"

Nr. kandidējot	Vārds, uzvārds	Atzīmes "+"	Svītrojumi	Bez atzīmēm	Balsu skaits	Nr. p. k.	Atzīmes par ievēlēšanu
1.	Jana Zilkalne	226	27	105	630	1	ievēlēts
2.	Līga Langrate	114	45	199	500	2	
5.	Dainis Svarups	101	43	214	489	3	
4.	Antra Lielmane	61	51	246	441	4	
8.	Māris Zučiks	58	48	252	441	5	
9.	Kalvis Priede	49	40	269	440	6	
3.	Guntis Žīgurs	55	69	234	417	7	
6.	Dzintra Lapiņa	36	50	272	417	8	
7.	Rolands Aumeisters	28	53	277	406	9	

Partija "VIENOTĪBA"

Nr. kandidējot	Vārds, uzvārds	Atzīmes "+"	Svītrojumi	Bez atzīmēm	Balsu skaits	Nr. p. k.	Atzīmes par ievēlēšanu
1.	Dzintars Adlers	562	207	543	1959	1	levēlēts
17.	Andis Zariņš	317	119	876	1802	2	levēlēts
2.	Maruta Kauliņa	350	178	784	1776	3	levēlēts
9.	Askolds Zelmenis	281	133	898	1752	4	levēlēts
7.	Jānis Skulte	194	156	962	1642	5	
6.	Guntis Kozilāns	219	202	891	1621	6	
10.	Ivis Cinglers	172	161	979	1615	7	
3.	Silvija Aizupe	166	157	989	1613	8	
8.	Iveta Veļķere	171	162	979	1613	9	
4.	Sandra Zeltiņa	197	195	920	1606	10	
12.	Andis Krēsliņš	206	204	902	1606	11	
5.	Uldis Jaunzems	213	233	866	1584	12	
18.	Valdis Zadumins	202	222	888	1584	13	
13.	Kaspars Spirks	126	161	1025	1569	14	
15.	Sanita Čibala	126	199	987	1531	15	
11.	Tija Āboliņa	85	192	1035	1497	16	
14.	Jānis Bundzens	69	182	1061	1491	17	
16.	Jānis Liepiņš	111	263	938	1452	18	

Zaļo un Zemnieku savienība

Nr. kandidējot	Vārds, uzvārds	Atzīmes "+"	Svītrojumi	Bez atzīmēm	Balsu skaits	Nr. p. k.	Atzīmes par ievēlēšanu
1.	Arturs Dukulis	781	81	496	2416	1	levēlēts
3.	Guntars Švolmanis	500	187	671	2029	2	levēlēts
4.	Modris Lazdekalns	286	150	922	1852	3	levēlēts
5.	Viola Aija Kaparšmite	256	155	947	1817	4	levēlēts
8.	Juris Griščenko	204	160	994	1760	5	
10.	Gunita Virka	197	155	1006	1758	6	
2.	Armands Musts	347	312	699	1751	7	
11.	Laima Kaņepe	138	153	1067	1701	8	
17.	Mareks Bertiņš	151	172	1035	1695	9	
12.	Nikolajs Irtiševs	140	184	1034	1672	10	
6.	Aleksandrs Mitrofanovs	167	223	968	1660	11	
14.	Jānis Strakša	85	159	1114	1642	12	
13.	Sarmīte Svilāne	99	174	1085	1641	13	
9.	Valdis Viksna	165	251	942	1630	14	
18.	Jānis Stankevičs	81	186	1091	1611	15	
15.	Evita Bogdanova	92	216	1050	1592	16	
7.	Dace Sņikere-Kļitko	105	256	997	1565	17	
16.	Jānis Pūpols	77	312	969	1481	18	

“Reformu partija”

Nr. kandidējot	Vārds, uzvārds	Atzīmes “+”	Svītrojumi	Bez atzīmēm	Balsu skaits	Nr. p. k.	Atzīmes par ievēlēšanu
1.	Valda Zeltiņa	89	51	119	346	1	
3.	Ārija Bertuka	71	34	154	345	2	
2.	Andris Sarapu	57	43	159	322	3	
7.	Valdis Kalniņš	39	39	181	308	4	
4.	Zintis Cepurnieks	38	43	178	303	5	
8.	Ilva Bluķe	31	36	192	303	6	
5.	Una Tetere-Teterovska	28	36	195	300	7	
10.	Valdis Pepernieks	30	39	190	299	8	
13.	Rūta Čekova	29	39	191	298	9	
16.	Gunita Kaņepe	26	39	194	295	10	
15.	Gvido Dzērve	27	43	189	292	11	
11.	Lienīte Zučika	18	39	202	287	12	
12.	Pēteris Bāliņš	13	37	209	284	13	
6.	Gints Gorbāns	19	45	195	282	14	
14.	Pēteris Melngailis	12	39	208	281	15	
9.	Līga Biete	9	45	205	272	16	

Politisko partiju apvienība “Saskaņas Centrs”

Nr. kandidējot	Vārds, uzvārds	Atzīmes “+”	Svītrojumi	Bez atzīmēm	Balsu skaits	Nr. p. k.	Atzīmes par ievēlēšanu
4.	Jānis Sadovņikovs	168	39	164	586	1	ievēlēts
1.	Jānis Nikrencis	155	88	128	524	2	
3.	Vadims Savkovs	94	90	187	461	3	
5.	Tatjana Steklova	78	98	195	437	4	
2.	Aleksandra Tabolkina	71	99	201	429	5	
6.	Andrejs Valters	35	100	236	392	6	

Amatas novads

Saraksts	Zīmes	Negrozītas zīmes	Grozītas zīmes	Procenti (%)*	Vietas (15)
Politisko partiju apvienība "Saskaņas Centrs"	44	16	28	1.92	0
Partija "VIENOTĪBA"	435	60	375	19.03	3
VIDZEMES PARTIJA	406	61	345	17.76	3
Zaļo un Zemnieku savienība	1368	202	1166	59.84	9
Zīmju kopskaitis:		2253	Derīgo aplokšņu skaits:		2286

Politisko partiju apvienība "Saskaņas Centrs"

Nr. kandidējot**	Vārds, uzvārds	Atzīmes "+"	Svītrojumi	Bez atzīmēm	Balsu skaits***	Nr. p. k.	Atzīmes par ievēlēšanu
1.	Raimonds Priede	21	5	2	60	1	
3.	Jānis Savčuks	18	2	8	60	2	
5.	Pēteris Maļkevičs	13	3	12	54	3	
2.	Ēriks Priževoits	12	5	11	51	4	
4.	Aļona Kuzevanova	12	7	9	49	5	

Partija "VIENOTĪBA"

Nr. kandidējot	Vārds, uzvārds	Atzīmes "+"	Svītrojumi	Bez atzīmēm	Balsu skaits	Nr. p. k.	Atzīmes par ievēlēšanu
1.	Pēteris Ontužāns	262	24	89	673	1	ievēlēts
2.	Andris Jansons	143	54	178	524	2	ievēlēts
3.	Sarmīte Sviderska	108	48	219	495	3	ievēlēts
13.	Ēriks Bauers	70	44	261	461	4	
16.	Sandra Miezīte	45	39	291	441	5	
11.	Dace Melgalve	32	51	292	416	6	
5.	Inese Sergejeva	30	50	295	415	7	
7.	Baiba Jukņeviča	27	47	301	415	8	
6.	Jānis Vībants	31	52	292	414	9	
10.	Staņislavs Mačs	32	54	289	413	10	
4.	Ieva Bernadeta Dārziņa	26	55	294	406	11	
14.	Viola Griba	22	53	300	404	12	
8.	Sarmīte Čemme	29	63	283	401	13	
12.	Arnis Zvaigzne	24	58	293	401	14	
18.	Ženija Larka	28	62	285	401	15	
17.	Line Ločmele	18	58	299	395	16	
15.	Aivars Gulbis	8	54	313	389	17	
9.	Laila Raiška	30	81	264	384	18	

* Procenti tiek rēķināti – derīgās zīmes par kandidātu sarakstu pret derīgo aplokšņu skaitu.

** Deputātu kandidāta numurs kandidātu sarakstā.

*** Deputātu kandidāta saņemtais balsu skaits ir vienāds ar derīgo zīmju skaitu, kas nodots par kandidātu sarakstu, mīnus to zīmju skaits, kurās šis kandidāts svītrots, plus to zīmju skaits, kurās vēlētāji preti kandidāta uzvārdam ir izdarījuši atzīmi "+".

VIDZEMES PARTIJA

Nr. kandidējot	Vārds, uzvārds	Atzīmes "+"	Svītrojumi	Bez atzīmēm	Balsu skaits	Nr. p. k.	Atzīmes par ievēlēšanu
1.	Vaira Zauere	135	69	141	472	1	levēlēts
3.	Pēteris Grugulis	73	58	214	421	2	levēlēts
11.	Olīta Elmere	77	64	204	419	3	levēlēts
2.	Valdis Lācis	109	100	136	415	4	
18.	Valda Veisenkopfa	76	69	200	413	5	
5.	Inese Menģele	68	62	215	412	6	
6.	Ilona Andrēviča	51	46	248	411	7	
7.	Mārtiņš Andris Ćirulis	65	70	210	401	8	
9.	Uldis Kleinšmits	44	50	251	400	9	
12.	Uldis Bērziņš	45	54	246	397	10	
15.	Juris Stokmanis-Blaus	45	56	244	395	11	
17.	Iveta Freivalde	53	64	228	395	12	
10.	Uģis Tinuss	14	60	271	360	13	
16.	Margita Kārklīņa	16	63	266	359	14	
8.	Daiga Dekterova	17	69	259	354	15	
4.	Ieva Dekterova	15	69	261	352	16	
14.	Inese Graudiņa-Zalaka	7	61	277	352	17	
13.	Diāna Briede	9	67	269	348	18	

Zaļo un Zemnieku savienība

Nr. kandidējot	Vārds, uzvārds	Atzīmes "+"	Svītrojumi	Bez atzīmēm	Balsu skaits	Nr. p. k.	Atzīmes par ievēlēšanu
1.	Elita Eglīte	842	100	224	2110	1	levēlēts
2.	Jānis Sekste	423	113	630	1678	2	levēlēts
8.	Ingrīda Lāce	211	153	802	1426	3	levēlēts
7.	Solvita Krastiņa	172	137	857	1403	4	levēlēts
5.	Inese Varekoja	145	122	899	1391	5	levēlēts
11.	Modris Veitners	181	175	810	1374	6	levēlēts
12.	Arnis Lemešonoks	130	141	895	1357	7	levēlēts
4.	Guna Kalniņa-Priede	112	162	892	1318	8	levēlēts
16.	Āris Kazerovskis	125	178	863	1315	9	levēlēts
13.	Jānis Kārklīņš	114	170	882	1312	10	
15.	Aigars Kauķītis	88	174	904	1282	11	
3.	Tālis Šelengovs	88	186	892	1270	12	
6.	Aleksandrs Dementjevs	82	180	904	1270	13	
17.	Pēteris Sockis	87	204	875	1251	14	
10.	Guntis Kurmis	55	174	937	1249	15	
9.	Anīta Seiga	54	175	937	1247	16	
14.	Diāna Meidropa	65	186	915	1247	17	
18.	Gunārs Kanbergs	26	190	950	1204	18	

Apes novads

Saraksts	Zīmes	Negrozītas zīmes	Grozītas zīmes	Procenti (%)*	Vietas (9)
Novadnieki	140	15	125	9.61	1
Mēs savam novadam	978	109	869	67.12	6
Vidusceļš	144	22	122	9.88	1
Gaujiena	169	31	138	11.60	1
Zīmju kopskaitis:		1431	Derīgo aplokšņu skaits:		1457

Novadnieki

Nr. kandidējot**	Vārds, uzvārds	Atzīmes "+"	Svītrojumi	Bez atzīmēm	Balsu skaits***	Nr. p. k.	Atzīmes par ievēlēšanu
1.	Aivars Maltavnieks	50	34	41	156	1	ievēlēts
7.	Daina Graudiņa	30	17	78	153	2	
3.	Armands Būda	23	30	72	133	3	
5.	Signe Klētniece	22	29	74	133	4	
2.	Andris Zeltiņš	27	41	57	126	5	
8.	Sandra Tomiņa	18	35	72	123	6	
6.	Laima Bētere	11	36	78	115	7	
10.	Sintija Kalēja	8	33	84	115	8	
4.	Aira Mūrniece	12	38	75	114	9	
9.	Inese Beča	9	38	78	111	10	

Mēs savam novadam

Nr. kandidējot	Vārds, uzvārds	Atzīmes "+"	Svītrojumi	Bez atzīmēm	Balsu skaits	Nr. p. k.	Atzīmes par ievēlēšanu
1.	Astrīda Harju	490	119	260	1349	1	ievēlēts
3.	Jānis Liberts	207	236	426	949	2	ievēlēts
4.	Ivars Kalniņš	165	220	484	923	3	ievēlēts
2.	Viesturs Dandens	163	250	456	891	4	ievēlēts
6.	Iluta Apine	126	214	529	890	5	ievēlēts
7.	Guntis Zariņš	115	217	537	876	6	ievēlēts
10.	Guntars Purakalns	119	221	529	876	7	
8.	Alda Liepiņa	103	222	544	859	8	
9.	Zita Uzklīņģe	121	242	506	857	9	
12.	Sandris Janušs	110	248	511	840	10	
11.	Ārija Ceļmillere	113	264	492	827	11	
5.	Una Reķe	60	251	558	787	12	

* Procenti tiek rēķināti – derīgās zīmes par kandidātu sarakstu pret derīgo aplokšņu skaitu.

** Deputātu kandidāta numurs kandidātu sarakstā.

*** Deputātu kandidāta saņemtais balsu skaits ir vienāds ar derīgo zīmju skaitu, kas nodots par kandidātu sarakstu, mīnus to zīmju skaits, kurās šis kandidāts svītrots, plus to zīmju skaits, kurās vēlētāji preti kandidāta uzvārdam ir izdarījuši atzīmi "+".

Vidusceļš

Nr. kandidējot	Vārds, uzvārds	Atzīmes "+"	Svītrojumi	Bez atzīmēm	Balsu skaits	Nr. p. k.	Atzīmes par ievēlēšanu
1.	Dzintars Raibekazs	72	23	27	193	1	ievēlēts
2.	Kaspars Raipalis	38	30	54	152	2	
10.	Krista Kamberkalne	24	26	72	142	3	
4.	Laura Pope	31	36	55	139	4	
6.	Jānis Oplucāns	24	34	64	134	5	
9.	Austris Gailītis	21	33	68	132	6	
5.	Ingus Ēvele	21	39	62	126	7	
7.	Itālo Reigass	18	36	68	126	8	
11.	Roberts Kaktiņš	14	38	70	120	9	
3.	Jānis Grants	14	43	65	115	10	
12.	Raitis Semjonovs	11	45	66	110	11	
8.	Māra Kaija Zvejniece	7	44	71	107	12	

Gaujiena

Nr. kandidējot	Vārds, uzvārds	Atzīmes "+"	Svītrojumi	Bez atzīmēm	Balsu skaits	Nr. p. k.	Atzīmes par ievēlēšanu
1.	Andris Rubins	80	21	37	228	1	ievēlēts
4.	Ineta Riepniece	39	28	71	180	2	
2.	Gundega Sauškina	34	27	77	176	3	
7.	Dominiks Grizāns	37	31	70	175	4	
5.	Lilīta Bernarte	37	36	65	170	5	
3.	Inese Muceniece	31	39	68	161	6	
6.	Ilze Dāve	19	36	83	152	7	

Auces novads

Saraksts	Zīmes	Negrozītas zīmes	Grozītas zīmes	Procenti (%)*	Vietas (15)
"Reformu partija"	545	102	443	22.60	4
"Centriskā partija LATVIJAS ZEMNIEKU SAVIENĪBA"	1776	374	1402	73.63	11
Zīmju kopskaits:		2321	Derīgo aplokšņu skaits:		2412

"Reformu partija"

Nr. kandidējot	Vārds, uzvārds	Atzīmes "+"	Svītrojumi	Bez atzīmēm	Balsu skaits***	Nr. p. k.	Atzīmes par ievēlēšanu
1.	Andris Šulgins	182	39	222	688	1	ievēlēts
2.	Dzintars Zelčiņš	177	56	210	666	2	ievēlēts
10.	Valda Zvirbule	76	54	313	567	3	ievēlēts
7.	Aigars Vernis	68	49	326	564	4	ievēlēts
9.	Ivita Ceriņa	61	59	323	547	5	
5.	Aija Mule	74	74	295	545	6	
11.	Andris Smilga	51	56	336	540	7	
8.	Druvis Mēdums	53	59	331	539	8	
17.	Larisa Marcinkus	72	78	293	539	9	
16.	Rasma Stankeviča	51	65	327	531	10	
13.	Ilgonis Cinovskis	40	61	342	524	11	
6.	Ārija Burduna	45	68	330	522	12	
12.	Nelda Vingre	44	68	331	521	13	
3.	Savina Kolomenska	72	98	273	519	14	
14.	Zaiga Vismane	47	78	318	514	15	
4.	Inga Eglīte	66	103	274	508	16	
15.	Mārcis Cielava	42	79	322	508	17	

"Centriskā partija LATVIJAS ZEMNIEKU SAVIENĪBA"

Nr. kandidējot	Vārds, uzvārds	Atzīmes "+"	Svītrojumi	Bez atzīmēm	Balsu skaits	Nr. p. k.	Atzīmes par ievēlēšanu
1.	Gints Kaminskis	964	86	352	2654	1	ievēlēts
12.	Guntis Šēfers	375	181	846	1970	2	ievēlēts
3.	Indra Špela	314	183	905	1907	3	ievēlēts
2.	Vija Keršus	309	215	878	1870	4	ievēlēts
10.	Vidmants Krapauskis	204	124	1074	1856	5	ievēlēts
8.	Māris Eihmanis	140	122	1140	1794	6	ievēlēts
14.	Ģirts Ante	144	167	1091	1753	7	ievēlēts
4.	Andris Egils Āboliņš	137	170	1095	1743	8	ievēlēts
11.	Juris Ābele	137	175	1090	1738	9	ievēlēts
17.	Valdis Bergmanis	125	171	1106	1730	10	ievēlēts
7.	Arnis Hofmanis	121	169	1112	1728	11	ievēlēts
9.	Inita Bilkšte	116	202	1084	1690	12	
13.	Inga Barvide	76	163	1163	1689	13	
5.	Biruta Kārkla	74	164	1164	1686	14	
15.	Mārtiņš Eglītis	140	237	1025	1679	15	
6.	Gints Vežuks	165	284	953	1657	16	
16.	Aivars Ojārs Balodis	52	252	1098	1576	17	

* Procenti tiek rēķināti – derīgās zīmes par kandidātu sarakstu pret derīgo aplokšņu skaitu.

** Deputātu kandidāta numurs kandidātu sarakstā.

*** Deputātu kandidāta saņemtais balsu skaits ir vienāds ar derīgo zīmju skaitu, kas nodots par kandidātu sarakstu, mīnus to zīmju skaits, kurās šis kandidāts svītrots, plus to zīmju skaits, kurās vēlējamie preti kandidāta uzvārdam ir izdarījuši atzīmi "+".

Ādažu novads

Saraksts	Zīmes	Negrozītas zīmes	Grozītas zīmes	Procenti (%)*	Vietas (15)
Zaļo un Zemnieku savienība	728	166	562	23.59	3
Partija "VIENOTĪBA"	336	132	204	10.89	2
"Sadarbība"	161	37	124	5.22	1
Politiskā partija "Reģionu alianse"	1235	256	979	40.02	6
Politisko partiju apvienība "Saskaņas Centrs"	312	109	203	10.11	2
Nacionālā apvienība "Visu Latvijai!" – "Tēvzemei un Brīvībai/LNNK"	285	104	181	9.24	1
Zīmju kopskaits:	3057		Derīgo aplokšņu skaits:	3086	

Zaļo un Zemnieku savienība

Nr. kandidējot	Vārds, uzvārds	Atzīmes "+"	Svītrojumi	Bez atzīmēm	Balsu skaits***	Nr. p. k.	Atzīmes par ievēlēšanu
1.	Māris Sprindžuks	341	23	198	1046	1	ievēlēts
4.	Uģis Dambis	115	66	381	777	2	ievēlēts
11.	Edvīns Šēpers	63	41	458	750	3	ievēlēts
6.	Armands Možeiko	90	77	395	741	4	
2.	Edmunds Plūmīte	56	53	453	731	5	
15.	Pēteris Kalniņš	36	43	483	721	6	
5.	Ivars Šimanis	40	48	474	720	7	
10.	Evita Fedoreka	40	52	470	716	8	
17.	Māra Pļaviņa	39	55	468	712	9	
3.	Zigurds Blūzmanis	55	75	432	708	10	
9.	Gita Zariņa	50	71	441	707	11	
13.	Odeta Induse	25	55	482	698	12	
14.	Vairis Aldis Štrauss	21	51	490	698	13	
8.	Mārtiņš Martinsons	24	59	479	693	14	
12.	Kristīne Voitova	37	72	453	693	15	
16.	Jānis Jakaitis	10	46	506	692	16	
18.	Velta Braidaka	60	104	398	684	17	
7.	Sandra Bukovska	37	92	433	673	18	

Partija "VIENOTĪBA"

Nr. kandidējot	Vārds, uzvārds	Atzīmes "+"	Svītrojumi	Bez atzīmēm	Balsu skaits	Nr. p. k.	Atzīmes par ievēlēšanu
2.	Ilze Pētersone	50	27	127	359	1	ievēlēts
6.	Normunds Zviedris	47	27	130	356	2	ievēlēts
5.	Edgars Verners	40	22	142	354	3	
14.	Inga Urbanoviča	46	28	130	354	4	
11.	Kristīne Kalēja	38	24	142	350	5	
7.	Dace Hartmane	34	31	139	339	6	
4.	Edmunds Garančs	30	28	146	338	7	
9.	Indra Kārklīņa	25	28	151	333	8	
1.	Mareks Joniškāns	37	46	121	327	9	
3.	Beata Graudiņa	18	33	153	321	10	
15.	Vita Kvašņova	21	36	147	321	11	
8.	Uldis Rubezis	22	38	144	320	12	
12.	Didzis Gailis	13	29	162	320	13	
13.	Ojārs Jansons	20	37	147	319	14	
10.	Jānis Popovs	13	40	151	309	15	

* Procenti tiek rēķināti – derīgās zīmes par kandidātu sarakstu pret derīgo aplokšņu skaitu.

** Deputātu kandidāta numurs kandidātu sarakstā.

*** Deputātu kandidāta saņemtais balsu skaits ir vienāds ar derīgo zīmju skaitu, kas nodotas par kandidātu sarakstu, minus to zīmju skaits, kurās šis kandidāts svītrots, plus to zīmju skaits, kurās vēlējamie pretī kandidāta uzvārdam ir izdarījuši atzīmi "+".

“Sadarbība”

Nr. kandidējot	Vārds, uzvārds	Atzīmes “+”	Svītrojumi	Bez atzīmēm	Balsu skaits	Nr. p. k.	Atzīmes par ievēlēšanu
2.	Artis Brūvers	59	20	45	200	1	ievēlēts
4.	Jānis Veinbergs	28	16	80	173	2	
11.	Kārlis Virza	28	23	73	166	3	
3.	Ojārs Retigs	22	24	78	159	4	
5.	Raimonds Butkāns	22	24	78	159	5	
10.	Raimonds Eglīte	15	20	89	156	6	
9.	Elīna Zilīte	12	23	89	150	7	
13.	Anrijs Zēbergs	10	24	90	147	8	
6.	Aivis Lonskis	8	23	93	146	9	
1.	Vitālijs Komars	21	38	65	144	10	
7.	Raimonds Palms	7	24	93	144	11	
8.	Ēriks Gusevs	7	25	92	143	12	
12.	Ēriks Driliņš	2	24	98	139	13	
14.	Olga Komare	3	28	93	136	14	

Politiskā partija “Reģionu alianse”

Nr. kandidējot	Vārds, uzvārds	Atzīmes “+”	Svītrojumi	Bez atzīmēm	Balsu skaits	Nr. p. k.	Atzīmes par ievēlēšanu
6.	Pēteris Balzāns	346	171	462	1410	1	ievēlēts
8.	Pēteris Pultraks	278	119	582	1394	2	ievēlēts
3.	Liāna Pumpure	221	117	641	1339	3	ievēlēts
5.	Valērijs Bulāns	141	98	740	1278	4	ievēlēts
4.	Jānis Ruks	125	96	758	1264	5	ievēlēts
2.	Kerola Dāvidsone	143	116	720	1262	6	ievēlēts
16.	Jānis Neilands	110	95	774	1250	7	
1.	Juris Krūze	208	196	575	1247	8	
18.	Jānis Duks	105	96	778	1244	9	
11.	Ernests Dreimanis	113	110	756	1238	10	
12.	Linda Tiļuga	106	103	770	1238	11	
7.	Druvis Kleins	86	113	780	1208	12	
10.	Juris Mārtiņšons	65	123	791	1177	13	
13.	Renārs Avetisjans	113	173	693	1175	14	
14.	Andrejs Červinskis	58	126	795	1167	15	
15.	Ivars Rupšenieks	65	146	768	1154	16	
9.	Halfors Krasts	40	124	815	1151	17	
17.	Lotārs Kulless	52	137	790	1150	18	

Politisko partiju apvienība “Saskaņas Centrs”

Nr. kandidējot	Vārds, uzvārds	Atzīmes “+”	Svītrojumi	Bez atzīmēm	Balsu skaits	Nr. p. k.	Atzīmes par ievēlēšanu
2.	Karina Tinamagomedova	119	22	62	409	1	ievēlēts
1.	Juris Antonovs	75	30	98	357	2	ievēlēts
4.	Vitālijs Klebeko	57	27	119	342	3	
5.	Irina Ņesterova	56	33	114	335	4	
3.	Mārtiņš Tūters	42	30	131	324	5	

Nacionālā apvienība "Visu Latvijai!"-"Tēvzemei un Brīvībai/LNNK"

Nr. kandidējot	Vārds, uzvārds	Atzīmes "+"	Svītrojumi	Bez atzīmēm	Balsu skaits	Nr. p. k.	Atzīmes par ievēlēšanu
2.	Adrija Keiša	65	19	97	331	1	ievēlēts
3.	Austris Dinka	50	18	113	317	2	
4.	Dace Kaula	46	22	113	309	3	
5.	Ivars Liepa	28	13	140	300	4	
6.	Ilona Puriņa	33	21	127	297	5	
1.	Irīna Gedertsonē	48	38	95	295	6	
9.	Juris Gierkens	31	22	128	294	7	
8.	Jānis Jaudzems	24	17	140	292	8	
10.	Kalvis Apsītis	18	18	145	285	9	
11.	Valdis Svarāns	21	22	138	284	10	
7.	Inga Čigirova	13	27	141	271	11	

Babītes novads

Saraksts	Zīmes	Negrozītas zīmes	Grozītas zīmes	Procenti (%)*	Vietas (15)
"Reformu partija"	330	66	264	11.40	2
Partija "VIENOTĪBA"	595	146	449	20.55	3
Politiskā partija "Reģionu alianse"	1561	341	1220	53.90	8
Politisko partiju apvienība "Saskaņas Centrs"	373	142	231	12.88	2
Zīmju kopskaitis:		2859	Derīgo aplokšņu skaits:		2896

"Reformu partija"

Nr. kandidējot	Vārds, uzvārds	Atzīmes "+"	Svītrojumi	Bez atzīmēm	Balsu skaits***	Nr. p. k.	Atzīmes par ievēlēšanu
3.	Dzidra Dūšele	114	28	122	416	1	ievēlēts
2.	Inīta Pūķe	100	36	128	394	2	ievēlēts
1.	Jolanta Ķīģele	83	30	151	383	3	
11.	Jānis Horeliks	60	32	172	358	4	
6.	Jānis Millers	48	44	172	334	5	
4.	Aigars Lisovskis	32	29	203	333	6	
5.	Druvalds Līcis	32	34	198	328	7	
8.	Santa Remese	38	44	182	324	8	
9.	Juris Margevičs	23	40	201	313	9	
10.	Maksims Zaicevs	19	44	201	305	10	
7.	Marija Skripko	23	53	188	300	11	

Partija "VIENOTĪBA"

Nr. kandidējot	Vārds, uzvārds	Atzīmes "+"	Svītrojumi	Bez atzīmēm	Balsu skaits	Nr. p. k.	Atzīmes par ievēlēšanu
1.	Nikolajs Antipenko	220	51	178	764	1	ievēlēts
5.	Iveta Bude	89	41	319	643	2	ievēlēts
13.	Ināra Dubra	75	38	336	632	3	ievēlēts
4.	Ineta Ziverte	81	45	323	631	4	
17.	Zigurds Ronis	70	42	337	623	5	
3.	Vīta Pūķe	89	68	292	616	6	
2.	Astra Lukstiņa	83	63	303	615	7	
14.	Atis Ozoliņš	58	42	349	611	8	
15.	Lauris Šiliņš	48	37	364	606	9	
6.	Aivars Roze	51	48	350	598	10	
7.	Judīte Širina-Šalma	47	48	354	594	11	
9.	Igors Rudevics-Šteinbergs	46	50	353	591	12	
10.	Kristaps Krivenoks	39	48	362	586	13	
18.	Jānis Amols	38	47	364	586	14	
8.	Tatjana Ščegoļeva	39	53	357	581	15	
11.	Kaspars Zukmanis	35	50	364	580	16	
12.	Daiga Breiere	26	41	382	580	17	
16.	Ināra Eklone	34	52	363	577	18	

* Procenti tiek rēķināti – derīgās zīmes par kandidātu sarakstu pret derīgo aplokšņu skaitu.

** Deputātu kandidāta numurs kandidātu sarakstā.

*** Deputātu kandidāta saņemtais balsu skaits ir vienāds ar derīgo zīmju skaitu, kas nodots par kandidātu sarakstu, mīnus to zīmju skaits, kurās šis kandidāts svītrots, plus to zīmju skaits, kurās vēlētāji preti kandidāta uzvārdam ir izdarījuši atzīmi "+".

Politiskā partija "Reģionu alianse"

Nr. kandidējot	Vārds, uzvārds	Atzīmes "+"	Svītrojumi	Bez atzīmēm	Balsu skaits	Nr. p. k.	Atzīmes par ievēlēšanu
1.	Andrejs Ence	961	63	196	2459	1	ievēlēts
10.	Gatis Senkāns	153	126	941	1588	2	ievēlēts
5.	Tadeušs Tračums	139	113	968	1587	3	ievēlēts
2.	Ilze Bērziņa	127	105	988	1583	4	ievēlēts
3.	Jānis Bērziņš	147	129	944	1579	5	ievēlēts
4.	Evita Vinceviča	135	120	965	1576	6	ievēlēts
8.	Juris Ivanovs	100	90	1030	1571	7	ievēlēts
6.	Regīna Bērziņa	133	131	956	1563	8	ievēlēts
15.	Daiga Broka	93	104	1023	1550	9	
12.	Aivars Osītis	80	92	1048	1549	10	
9.	Gints Priekulis	101	121	998	1541	11	
13.	Ritvars Auziņš	90	115	1015	1536	12	
11.	Gunars Anspoks	108	134	978	1535	13	
14.	Raitis Bikše	60	98	1062	1523	14	
7.	Rita Kačerovska	65	118	1037	1508	15	

Politisko partiju apvienība "Saskaņas Centrs"

Nr. kandidējot	Vārds, uzvārds	Atzīmes "+"	Svītrojumi	Bez atzīmēm	Balsu skaits	Nr. p. k.	Atzīmes par ievēlēšanu
1.	Darja Kuzņecova	132	12	87	493	1	ievēlēts
2.	Vitālijs Andrejevs	101	15	115	459	2	ievēlēts
3.	Jevgēnijs Jemeljanovs	90	14	127	449	3	
4.	Andrejs Kolupajevs	77	14	140	436	4	
5.	Aleksandrs Rjumins	64	13	154	424	5	
6.	Oksana Kuzņecova	68	19	144	422	6	

Baldones novads

Saraksts	Zīmes	Negrozītas zīmes	Grozītas zīmes	Procenti (%)*	Vietas (15)
Politiskā partija "Reģionu alianse"	985	194	791	52.99	8
"Sadarbība"	114	25	89	6.13	1
Partija "VIENOTĪBA"	347	93	254	18.67	3
Nacionālā apvienība "Visu Latvijai!"-"Tēvzemei un Brīvībai/LNNK"	307	113	194	16.51	3
"Par prezidentālu republiku"	79	25	54	4.25	0
Zīmju kopskaits:	1832		Derīgo aplokšņu skaits:	1859	

Politiskā partija "Reģionu alianse"

Nr. kandidējot**	Vārds, uzvārds	Atzīmes "+"	Svītrojumi	Bez atzīmēm	Balsu skaits***	Nr. p. k.	Atzīmes par ievēlēšanu
1.	Karina Putniņa	370	116	305	1239	1	ievēlēts
4.	Helmutš Nezinis	283	72	436	1196	2	ievēlēts
2.	Andris Vidžis	222	53	516	1154	3	ievēlēts
7.	Jānis Dūmiņš	137	53	601	1069	4	ievēlēts
6.	Ivars Pundiņš	113	53	625	1045	5	ievēlēts
3.	Solvīta Freiberga	142	93	556	1034	6	ievēlēts
5.	Inese Lagzdiņa	115	67	609	1033	7	ievēlēts
15.	Žanis Gauja	125	93	573	1017	8	ievēlēts
10.	Aina Viča	114	88	589	1011	9	
12.	Ēriks Brigmanis	94	98	599	981	10	
9.	Līga Siliņa	66	83	642	968	11	
11.	Jānis Jansons	43	66	682	962	12	
13.	Einārs Pūce	31	68	692	948	13	
16.	Guntars Vaiders	43	80	668	948	14	
14.	Guntis Zilberts	23	65	703	943	15	
8.	Daina Leveika	42	94	655	933	16	

"Sadarbība"

Nr. kandidējot	Vārds, uzvārds	Atzīmes "+"	Svītrojumi	Bez atzīmēm	Balsu skaits	Nr. p. k.	Atzīmes par ievēlēšanu
1.	Viola Āboltiņa	49	4	36	159	1	ievēlēts
2.	Jānis Jansons	25	6	58	133	2	
11.	Ligija Vilciņa	23	5	61	132	3	
7.	Aldis Ķilkuts	20	5	64	129	4	
9.	Kristīne Siliņa	21	8	60	127	5	
4.	Olga Ķilkute	17	6	66	125	6	
6.	Jānis Dilāns	17	6	66	125	7	
10.	Mihails Titovs	17	6	66	125	8	
13.	Gunita Māliņa	19	8	62	125	9	
5.	Ivo Bojarunecs	20	10	59	124	10	
8.	Zigurds Brigmanis	17	7	65	124	11	
12.	Inga Visocka	18	9	62	123	12	
3.	Dace Rēdere	14	8	67	120	13	

* Procenti tiek rēķināti – derīgās zīmes par kandidātu sarakstu pret derīgo aplokšņu skaitu.

** Deputātu kandidāta numurs kandidātu sarakstā.

*** Deputātu kandidāta saņemtais balsu skaits ir vienāds ar derīgo zīmju skaitu, kas nodots par kandidātu sarakstu, mīnus to zīmju skaits, kurās šis kandidāts svītrots, plus to zīmju skaits, kurās vēlētāji preti kandidāta uzvārdam ir izdarījuši atzīmi "+".

Partija "VIENOTĪBA"

Nr. kandidējot	Vārds, uzvārds	Atzīmes "+"	Svītrojumi	Bez atzīmēm	Balsu skaits	Nr. p. k.	Atzīmes par ievēlēšanu
1.	Edmunds Valantis	94	15	145	426	1	levēlēts
9.	Jānis Mugurevičs	109	50	95	406	2	levēlēts
3.	Raimonds Audzers	77	22	155	402	3	levēlēts
2.	Haralds Rihards Ozols	59	19	176	387	4	
6.	Artis Puriņš	56	25	173	378	5	
4.	Aigars Šuksts	40	19	195	368	6	
12.	Juris Kovaļenko	51	30	173	368	7	
5.	Inese Upmale	41	21	192	367	8	
13.	Gints Englants	21	16	217	352	9	
8.	Ilze Kupča	23	25	206	345	10	
7.	Dace Ločmele	20	24	210	343	11	
11.	Helmuts Šembelis	25	29	200	343	12	
14.	Gertija Beinardte	40	45	169	342	13	
10.	Georgs Barons	33	49	172	331	14	

Nacionālā apvienība "Visu Latvijai!"-"Tēvzemei un Brīvībai/LNNK"

Nr. kandidējot	Vārds, uzvārds	Atzīmes "+"	Svītrojumi	Bez atzīmēm	Balsu skaits	Nr. p. k.	Atzīmes par ievēlēšanu
2.	Sandijs Stanguts	87	7	100	387	1	levēlēts
5.	Andris Mačs	68	14	112	361	2	levēlēts
1.	Jānis Eglīts	57	30	107	334	3	levēlēts
4.	Kārlis Dilbo	50	30	114	327	4	
8.	Daina Viksne	25	10	159	322	5	
10.	Jānis Kupčs	18	9	167	316	6	
9.	Guntis Tamanis	14	7	173	314	7	
3.	Rolands Laizāns	18	13	163	312	8	
7.	Jolanta Linde	22	19	153	310	9	
6.	Guntis Drevinskis	21	24	149	304	10	

"Par prezidentālu republiku"

Nr. kandidējot	Vārds, uzvārds	Atzīmes "+"	Svītrojumi	Bez atzīmēm	Balsu skaits	Nr. p. k.	Atzīmes par ievēlēšanu
1.	Mārtiņš Krusts	35	4	15	110	1	
5.	Normans Graustiņš	22	4	28	97	2	
3.	Rūdolfs Tenis	17	5	32	91	3	
2.	Ieva Ābele	17	6	31	90	4	
4.	Jānis Bērziņš	12	6	36	85	5	

Baltinavas novads

Saraksts	Zīmes	Negrozītas zīmes	Grozītas zīmes	Procenti (%)*	Vietas (9)
"Mēs - Baltinavai"	359	30	329	75.90	7
Jaunieši Baltinavai	92	18	74	19.45	2
Zīmju kopskaits:		451	Derīgo aplokšņu skaits:		473

"Mēs - Baltinavai"

Nr. kandidējot	Vārds, uzvārds						Atzīmes par ievēlēšanu
		Atzīmes "+"	Svītrojumi	Bez atzīmēm	Balsu skaits***	Nr. p. k.	
9.	Imants Slišāns	153	36	140	476	1	ievēlēts
1.	Lidija Siliņa	172	63	94	468	2	ievēlēts
10.	Sarmīte Tabore	128	40	161	447	3	ievēlēts
2.	Guntars Bartkevičs	127	50	152	436	4	ievēlēts
11.	Inta Vilkašte	112	52	165	419	5	ievēlēts
5.	Viktors Graudumnieks	69	62	198	366	6	ievēlēts
7.	Antra Keiša	61	67	201	353	7	ievēlēts
8.	Uldis Logins	60	67	202	352	8	
3.	Vladimirs Bolgarovs	59	82	188	336	9	
4.	Ināra Daukste	52	77	200	334	10	
6.	Kaspars Kaņepe	41	70	218	330	11	

Jaunieši Baltinavai

Nr. kandidējot	Vārds, uzvārds						Atzīmes par ievēlēšanu
		Atzīmes "+"	Svītrojumi	Bez atzīmēm	Balsu skaits	Nr. p. k.	
1.	Rolands Keišs	50	2	22	140	1	ievēlēts
6.	Ilgvars Keišs	30	4	40	118	2	ievēlēts
3.	Arnita Gaiduka	26	8	40	110	3	
2.	Artūrs Buklovskis	23	7	44	108	4	
5.	Iveta Ivanova	20	9	45	103	5	
4.	Guntis Pundurs	17	7	50	102	6	
8.	Mārtiņš Dārziņš	18	10	46	100	7	
7.	Ingrīda Oljipova	13	13	48	92	8	

* Procenti tiek rēķināti – derīgās zīmes par kandidātu sarakstu pret derīgo aplokšņu skaitu.

** Deputātu kandidāta numurs kandidātu sarakstā.

*** Deputātu kandidāta saņemtais balsu skaits ir vienāds ar derīgo zīmju skaitu, kas nodots par kandidātu sarakstu, mīnus to zīmju skaits, kurās šis kandidāts svītrots, plus to zīmju skaits, kurās vēlētāji preti kandidāta uzvārdam ir izdarījuši atzīmi "+".

Balvu novads

Saraksts	Zīmes	Negrozītas zīmes	Grozītas zīmes	Procenti (%)*	Vietas (15)
"Centriskā partija LATVIJAS ZEMNIEKU SAVIENĪBA"	1530	256	1274	27.34	5
"Reformu partija"	213	32	181	3.81	0
Nacionālā apvienība "Visu Latvijai!"-"Tēvzemei un Brīvībai/LNNK"	259	43	216	4.63	0
Partija "VIENOTĪBA"	316	65	251	5.65	1
Latvijas Zaļā partija	1153	125	1028	20.60	3
"Par prezidentālu republiku"	667	60	607	11.92	2
LATGALES PARTIJA	380	54	326	6.79	1
Politisko partiju apvienība "Saskaņas Centrs"	1018	147	871	18.19	3
Zīmju kopskaits:		5536	Derīgo aplokšņu skaits:		5597

"Centriskā partija LATVIJAS ZEMNIEKU SAVIENĪBA"

Nr. kandidējot	Vārds, uzvārds	Atzīmes "+"	Svītrojumi	Bez atzīmēm	Balsu skaits***	Nr. p. k.	Atzīmes par ievēlēšanu
1.	Andris Kazinovskis	558	154	562	1934	1	ievēlēts
2.	Egons Salmanis	338	131	805	1737	2	ievēlēts
3.	Inta Kaļva	374	238	662	1666	3	ievēlēts
4.	Aivars Kindzuls	205	182	887	1553	4	ievēlēts
7.	Gunta Raibekaze	170	168	936	1532	5	ievēlēts
10.	Vilnis Dzenis	175	175	924	1530	6	
15.	Anastasija Gabrāne	142	168	964	1504	7	
6.	Aigars Pušpurs	124	171	979	1483	8	
5.	Līga Kozlovska	194	257	823	1467	9	
16.	Vitālijs Kuļšs	128	203	943	1455	10	
9.	Ilona Stepāne	110	186	978	1454	11	
8.	Iluta Bērziša	112	191	971	1451	12	
18.	Ludmila Beļikova	130	212	932	1448	13	
13.	Andris Ķerāns	104	198	972	1436	14	
12.	Jana Komane	101	199	974	1432	15	
17.	Lija Bukovska	76	186	1012	1420	16	
14.	Mārtiņš Logins	80	208	986	1402	17	
11.	Ēriks Eizāns	66	232	976	1364	18	

"Reformu partija"

Nr. kandidējot	Vārds, uzvārds	Atzīmes "+"	Svītrojumi	Bez atzīmēm	Balsu skaits	Nr. p. k.	Atzīmes par ievēlēšanu
1.	Sandra Vigule	70	26	85	257	1	
3.	Rudīte Ziemele	33	32	116	214	2	
4.	Tamāra Lielbārde	23	33	125	203	3	
11.	Iluta Buglova	21	35	125	199	4	
6.	Ligita Ozoliņa	15	31	135	197	5	
8.	Liena Čipate	20	37	124	196	6	
10.	Vineta Sirmā	19	36	126	196	7	
5.	Ņina Smirnova	21	39	121	195	8	
7.	Janeks Gagars	17	37	127	193	9	
12.	Gunita Kubaka	19	40	122	192	10	
9.	Viktors Kuzma	15	42	124	186	11	
2.	Agris Vancāns	15	43	123	185	12	

* Procenti tiek rēķināti – derīgās zīmes par kandidātu sarakstu pret derīgo aplokšņu skaitu.

** Deputātu kandidāta numurs kandidātu sarakstā.

*** Deputātu kandidāta saņemtais balsu skaits ir vienāds ar derīgo zīmju skaitu, kas nodotas par kandidātu sarakstu, minus to zīmju skaits, kurās šis kandidāts svītrots, plus to zīmju skaits, kurās vēlētāji pretī kandidāta uzvārdam ir izdarījuši atzīmi "+".

Nacionālā apvienība "Visu Latvijai!"-"Tēvzemei un Brīvībai/LNNK"

Nr. kandidējot	Vārds, uzvārds	Atzīmes "+"	Svītrojumi	Bez atzīmēm	Balsu skaits	Nr. p. k.	Atzīmes par ievēlēšanu
1.	Aija Mežale	59	30	127	288	1	
6.	Jāzeps Jermacāns	49	36	131	272	2	
2.	Dzintars Students	42	38	136	263	3	
8.	Edgars Skučs	32	32	152	259	4	
16.	Anīta Grāmatiņa	29	33	154	255	5	
4.	Mairita Rakstiņa	25	31	160	253	6	
5.	Aivars Zaikovskis	30	41	145	248	7	
7.	Aigars Vilciņš	18	31	167	246	8	
15.	Jānis Kujšs	19	32	165	246	9	
17.	Ingus Zaharāns	20	35	161	244	10	
13.	Inta Sleža	16	33	167	242	11	
10.	Liene Akmeņkalne	16	35	165	240	12	
3.	Dairis Krištopanovs	17	37	162	239	13	
9.	Līga Pennere	16	37	163	238	14	
11.	Dace Alsiņa	14	35	167	238	15	
12.	Ritvars Pužulis	16	38	162	237	16	
14.	Inīta Mača	9	36	171	232	17	

Partija "VIENOTĪBA"

Nr. kandidējot	Vārds, uzvārds	Atzīmes "+"	Svītrojumi	Bez atzīmēm	Balsu skaits	Nr. p. k.	Atzīmes par ievēlēšanu
1.	Valdis Zeltkalns	102	46	103	372	1	ievēlēts
7.	Rudīte Krūmiņa	70	48	133	338	2	
8.	Ainārs Laminskis	54	39	158	331	3	
18.	Māris Voicišs	37	50	164	303	4	
11.	Raimonds Zelčs	29	45	177	300	5	
10.	Guntis Magone	32	52	167	296	6	
3.	Jānis Auziņš	35	60	156	291	7	
16.	Arnotijs Štrods	27	53	171	290	8	
15.	Māris Ļubka	26	55	170	287	9	
12.	Viktors Paršinovs	26	60	165	282	10	
9.	Eva Vinogradova	22	61	168	277	11	
6.	Ainārs Supe	16	59	176	273	12	
14.	Linda Tokareva	18	61	172	273	13	
4.	Augusts Voika	29	73	149	272	14	
13.	Valdis Berns	17	61	173	272	15	
5.	Lolita Berne	22	67	162	271	16	
2.	Jānis Pušpurs	24	71	156	269	17	
17.	Ineta Štokne	6	60	185	262	18	

Latvijas Zaļā partija

Nr. kandidējot	Vārds, uzvārds	Atzīmes "+"	Svītrojumi	Bez atzīmēm	Balsu skaits	Nr. p. k.	Atzīmes par ievēlēšanu
1.	Jānis Trupovnieks	625	121	282	1657	1	levēlēts
2.	Pēteris Kalniņš	199	157	672	1195	2	levēlēts
11.	Jānis Roginskis	203	170	655	1186	3	levēlēts
18.	Sandis Puks	223	198	607	1178	4	
3.	Sarmīte Cunska	200	195	633	1158	5	
4.	Arvīds Raciborskis	155	166	707	1142	6	
7.	Maijruta Vagule	124	172	732	1105	7	
6.	Ivars Zaharāns	122	186	720	1089	8	
10.	Silvija Zilgme	120	186	722	1087	9	
5.	Sandra Kindzule	141	209	678	1085	10	
8.	Iveta Tiltiņa	110	184	734	1079	11	
14.	Indra Studente	70	165	793	1058	12	
17.	Ēriks Apšenieks	96	194	738	1055	13	
13.	Ritvars Komarovskis	79	191	758	1041	14	
9.	Sandis Meiers	60	188	780	1025	15	
12.	Vairis Bukšs	64	192	772	1025	16	
15.	Juris Kaņķa	44	201	783	996	17	
16.	Vera Petuhova	43	223	762	973	18	

“Par prezidentālu republiku “

Nr. kandidējot	Vārds, uzvārds	Atzīmes "+"	Svītrojumi	Bez atzīmēm	Balsu skaits	Nr. p. k.	Atzīmes par ievēlēšanu
1.	Juris Boldāns	307	80	220	894	1	levēlēts
5.	Dmitrijs Usins	131	82	394	716	2	levēlēts
2.	Ruta Cibule	104	100	403	671	3	
9.	Jāzeps Ludboržs	97	94	416	670	4	
3.	Raimonds Bombāns	72	98	437	641	5	
6.	Andris Bačuks	54	96	457	625	6	
8.	Māriete Berķe	65	107	435	625	7	
4.	Andris Luksts	57	102	448	622	8	
14.	Jānis Cipruss	43	94	470	616	9	
7.	Tālis Korlašs	46	108	453	605	10	
12.	Ivars Šmats	48	110	449	605	11	
11.	Eventijs Zelčs	36	106	465	597	12	
13.	Pēteris Voicišs	32	103	472	596	13	
15.	Juris Ločmelis	27	98	482	596	14	
16.	Arvita Voiciša	38	109	460	596	15	
17.	Ilgvars Šakins	18	105	484	580	16	
18.	Džeralds Šaicāns	59	150	398	576	17	
10.	Ilmārs Locāns	29	129	449	567	18	

LATGALES PARTIJA

Nr. kandidējot	Vārds, uzvārds	Atzīmes “+”	Svītrojumi	Bez atzīmēm	Balsu skaits	Nr. p. k.	Atzīmes par ievēlēšanu
1.	Ināra Ņikuļina	174	69	83	485	1	ievēlēts
3.	Jānis Vancāns	81	53	192	408	2	
2.	Ģirts Teilāns	55	57	214	378	3	
11.	Maruta Castrova	54	63	209	371	4	
9.	Ilgvars Bērziņš	38	51	237	367	5	
7.	Maija Laicāne	40	54	232	366	6	
6.	Valdis Sērmūkšs	43	63	220	360	7	
12.	Ivars Saide	39	62	225	357	8	
5.	Jānis Ikstens	26	60	240	346	9	
14.	Ingrīda Krampāne	23	58	245	345	10	
8.	Inta Ozola	28	65	233	343	11	
16.	Guntars Šults	20	61	245	339	12	
10.	Jānis Pauliņš	18	60	248	338	13	
13.	Kaspars Kubuliņš	11	59	256	332	14	
4.	Sanita Putniņa	17	66	243	331	15	
15.	Alla Fjodorova	12	65	249	327	16	
17.	Jānis Piļka	15	69	242	326	17	
18.	Natalja Andrejeva	11	72	243	319	18	

Politisko partiju apvienība “Saskaņas Centrs”

Nr. kandidējot	Vārds, uzvārds	Atzīmes “+”	Svītrojumi	Bez atzīmēm	Balsu skaits	Nr. p. k.	Atzīmes par ievēlēšanu
1.	Normunds Dimitrijevs	410	92	369	1336	1	ievēlēts
2.	Ivans Baranovs	415	110	346	1323	2	ievēlēts
3.	Svetlana Pavlovska	265	127	479	1156	3	ievēlēts
8.	Ēriks Ločmelis	116	139	616	995	4	
7.	Tatjana Aleksejeva	98	128	645	988	5	
6.	Vasilijš Koguts	111	147	613	982	6	
11.	Vladimirs Ivdra	83	135	653	966	7	
12.	Pēteris Stahovskis	72	125	674	965	8	
15.	Larisa Klitončika	70	130	671	958	9	
18.	Kristīne Terentjeva	76	136	659	958	10	
9.	Taisija Smirnova	64	130	677	952	11	
5.	Svetlana Aleksejeva	71	145	655	944	12	
17.	Natālija Višņevska	66	140	665	944	13	
16.	Viktorija Lavrentjeva	59	134	678	943	14	
4.	Ņina Barsukova	82	158	631	942	15	
14.	Žanna Ivanova	60	143	668	935	16	
13.	Jevgenija Voronina	49	149	673	918	17	
10.	Alla Duļko	50	152	669	916	18	

Bauskas novads

Saraksts	Zīmes	Negrozītas zīmes	Grozītas zīmes	Procenti (%)*	Vietas (17)
Nacionālā apvienība "Visu Latvijai!"-"Tēvzemei un Brīvībai/LNNK"	1553	307	1246	24.41	4
"Centriskā partija LATVIJAS ZEMNIEKU SAVIENĪBA"	558	161	397	8.77	1
"Reformu partija", Latvijas Atdzimšanas partija	632	129	503	9.94	2
Partija "VIENOTĪBA"	1327	244	1083	20.86	4
Latvijas Zaļā partija	785	163	622	12.34	2
Latvijas Sociāldemokrātiskā strādnieku partija	1403	199	1204	22.06	4
Zīmju kopskaits:		6258	Derīgo aplokšņu skaits:		6361

Nacionālā apvienība "Visu Latvijai!"-"Tēvzemei un Brīvībai/LNNK"

Nr. kandidējot*	Vārds, uzvārds	Atzīmes "+"	Svītrojumi	Bez atzīmēm	Balsu skaits***	Nr. p. k.	Atzīmes par ievēlšanu
1.	Raitis Ābelnieks	594	138	514	2009	1	levēlēts
8.	Voldemārs Čačs	463	108	675	1908	2	levēlēts
14.	Daira Jātniece	219	173	854	1599	3	levēlēts
5.	Inita Nagnibeda	184	169	893	1568	4	levēlēts
7.	Inga Muižniece	251	250	745	1554	5	
10.	Ainārs Pastors	148	167	931	1534	6	
11.	Daira Zemture	123	172	951	1504	7	
16.	Normunds Grauzis	118	185	943	1486	8	
13.	Didzis Paegle	111	185	950	1479	9	
2.	Ieva Bronko-Pastore	129	204	913	1478	10	
9.	Sandra Ķisele	106	191	949	1468	11	
19.	Daina Akmentiņa	88	184	974	1457	12	
6.	Lāsma Mūrniece	132	233	881	1452	13	
20.	Jānis Dūmiņš	103	210	933	1446	14	
12.	Lauma Zariņa	65	179	1002	1439	15	
15.	Sandra Cīrule	61	178	1007	1436	16	
4.	Māris Vaitekūns	100	225	921	1428	17	
18.	Raitis Ločmelis	61	187	998	1427	18	
3.	Inta Baltgalve	232	365	649	1420	19	
17.	Daina Biķerniece	74	207	965	1420	20	

* Procenti tiek rēķināti – derīgās zīmes par kandidātu sarakstu pret derīgo aplokšņu skaitu.

** Deputātu kandidāta numurs kandidātu sarakstā.

*** Deputātu kandidāta saņemtais balsu skaits ir vienāds ar derīgo zīmju skaitu, kas nodotas par kandidātu sarakstu, minus to zīmju skaits, kurās šis kandidāts svītrots, plus to zīmju skaits, kurās vēlējamie pretī kandidāta uzvārdam ir izdarījuši atzīmi "+".

“Centriskā partija LATVIJAS ZEMNIEKU SAVIENĪBA”

Nr. kandidējot	Vārds, uzvārds	Atzīmes “+”	Svītrojumi	Bez atzīmēm	Balsu skaits	Nr. p. k.	Atzīmes par ievēlēšanu
3.	Mārīte Ķikure	108	40	249	626	1	ievēlēts
1.	Mārcis Cielavs	118	65	214	611	2	
4.	Jānis Litiņš	95	48	254	605	3	
6.	Edgars Latūns	78	49	270	587	4	
5.	Ligita Būmeistare	57	50	290	565	5	
2.	Uģis Zeltiņš	84	80	233	562	6	
10.	Sanita Dreimane	44	46	307	556	7	
9.	Igors Zāle	49	53	295	554	8	
17.	Sergejs Kataņenko	45	50	302	553	9	
13.	Ilona Virza-Zariņa	37	46	314	549	10	
14.	Andris Velmunks	32	49	316	541	11	
8.	Daila Simsone	27	52	318	533	12	
7.	Māra Brokovska	27	53	317	532	13	
12.	Kristīne Akmeņlauka-Miezīte	30	59	308	529	14	
11.	Liene Guseva	24	57	316	525	15	
16.	Egija Dinaburga	26	59	312	525	16	
19.	Lelde Tīrzmale	27	60	310	525	17	
18.	Inga Rigerte	25	60	312	523	18	
15.	Gunta Čepuka	36	76	285	518	19	

“Reformu partija”, Latvijas Atdzimšanas partija

Nr. kandidējot	Vārds, uzvārds	Atzīmes “+”	Svītrojumi	Bez atzīmēm	Balsu skaits	Nr. p. k.	Atzīmes par ievēlēšanu
1.	Aija Sprinķe	213	67	223	778	1	ievēlēts
2.	Aleksandrs Novickis	185	52	266	765	2	ievēlēts
3.	Solvīta Jirgensone	92	58	353	666	3	
9.	Zigurds Kalējs	79	47	377	664	4	
4.	Daiga Vīlpa	94	63	346	663	5	
5.	Jolants Markevičs	75	57	371	650	6	
8.	Ainārs Marinsks	62	47	394	647	7	
14.	Zanda Strazdiņa	57	47	399	642	8	
12.	Daina Kadiševska	64	55	384	641	9	
10.	Ilva Vansoviča	68	62	373	638	10	
6.	Igunda Bēmane	55	57	391	630	11	
17.	Sandris Spundiņš	51	55	397	628	12	
15.	Uldis Neilands	41	51	411	622	13	
7.	Agita Eglinska	39	58	406	613	14	
11.	Dina Simane	29	55	419	606	15	
18.	Kristaps Zēbergs	24	63	416	593	16	
13.	Agris Zentelis	28	69	406	591	17	
16.	Ainārs Pilverts	33	79	391	586	18	
19.	Ingus Puriņš	20	71	412	581	19	
20.	Vladimirs Berezins	30	100	373	562	20	

Partija "VIENOTĪBA"

Nr. kandidējot	Vārds, uzvārds	Atzīmes "+"	Svītrojumi	Bez atzīmēm	Balsu skaits	Nr. p. k.	Atzīmes par ievēlēšanu
1.	Uldis Kolužs	447	253	383	1521	1	levēlēts
3.	Jānis Feldmanis	292	203	588	1416	2	levēlēts
7.	Vera Grigorjeva	244	230	609	1341	3	levēlēts
8.	Jānis Rumba	189	201	693	1315	4	levēlēts
10.	Egils Millers	166	198	719	1295	5	
2.	Aivija Kursīte	194	238	651	1283	6	
6.	Agris Mustermanis	139	215	729	1251	7	
12.	Indulis Pētersons	98	188	797	1237	8	
9.	Raimonda Ribikauska	86	205	792	1208	9	
13.	Lauris Ropājs	58	201	824	1184	10	
14.	Gatis Kalniņš	25	218	840	1134	11	
11.	Dina Romanovska	49	243	791	1133	12	
16.	Olga Kaņepa	37	241	805	1123	13	
17.	Guna Gausiņa	39	243	801	1123	14	
15.	Artūrs Praškilēvics	27	239	817	1115	15	
4.	Māris Geriņš	58	273	752	1112	16	
18.	Agnija Ruhocka	25	249	809	1103	17	
19.	Ligita Rūtenberga	28	261	794	1094	18	
5.	Tatjana Kalniņa	78	319	686	1086	19	

Latvijas Zaļā partija

Nr. kandidējot	Vārds, uzvārds	Atzīmes "+"	Svītrojumi	Bez atzīmēm	Balsu skaits	Nr. p. k.	Atzīmes par ievēlēšanu
1.	Mārtiņš Ruža	285	47	290	1023	1	levēlēts
4.	Arnolds Jātnieks	201	48	373	938	2	levēlēts
2.	Aigars Urtāns	141	66	415	860	3	
3.	Lāsma Ozola	109	81	432	813	4	
5.	Valērijs Gabrāns	99	78	445	806	5	
11.	Aija Vanaga	73	61	488	797	6	
12.	Valija Nagnibeda	85	76	461	794	7	
20.	Māra Bite	108	108	406	785	8	
7.	Linda Tījone	59	65	498	779	9	
6.	Ģirts Donerblics	54	67	501	772	10	
15.	Ermīns Urtāns	47	63	512	769	11	
8.	Oļģerts Likais	51	77	494	759	12	
10.	Līga Vasariņa	36	65	521	756	13	
14.	Inita Idere-Bankava	35	65	522	755	14	
19.	Bogdans Kohanovskis	51	86	485	750	15	
9.	Diāna Ozola	30	68	524	747	16	
16.	Edvīns Hegenbarts	62	102	458	745	17	
18.	Gita Granta-Vanaga	28	68	526	745	18	
13.	Ieva Tarvida	34	84	504	735	19	
17.	Alvis Podžus	27	103	492	709	20	

Latvijas Sociāldemokrātiskā strādnieku partija

Nr. kandidējot	Vārds, uzvārds	Atzīmes “+”	Svītrojumi	Bez atzīmēm	Balsu skaits	Nr. p. k.	Atzīmes par ievēlēšanu
1.	Alvis Feldmanis	477	206	521	1674	1	levēlēts
3.	Rudīte Čakāne	317	184	703	1536	2	levēlēts
2.	Juris Landorfs	329	231	644	1501	3	levēlēts
8.	Raimonds Žabovs	223	166	815	1460	4	levēlēts
9.	Inta Savicka	141	174	889	1370	5	
17.	Andris Buķelis	116	178	910	1341	6	
12.	Jānis Barans	168	236	800	1335	7	
7.	Ērika Pulkstene	112	185	907	1330	8	
10.	Jānis Ķērpis	105	186	913	1322	9	
14.	Aivars Duklavs	98	183	923	1318	10	
18.	Mārtiņš Puķāns	102	188	914	1317	11	
4.	Lilija Bula	116	203	885	1316	12	
5.	Valdis Arcimovičs	90	197	917	1296	13	
16.	Gatis Marinskis	68	178	958	1293	14	
11.	Vija Ieleja	69	196	939	1276	15	
6.	Aivars Ūpenieks	124	271	809	1256	16	
15.	Gatis Kužums	67	221	916	1249	17	
20.	Inga Mauriņa	54	209	941	1248	18	
13.	Armands Latons	77	237	890	1243	19	
19.	Ivo Ginters	35	220	949	1218	20	

Beverīnas novads

Saraksts	Zīmes	Negrozītas zīmes	Grozītas zīmes	Procenti (%)*	Vietas (9)
BEVERĪNAS SPĒKS	400	72	328	31.75	3
“Vienoti Beverīnai”	69	7	62	5.48	1
Abulieši	308	56	252	24.44	2
Savieši	151	23	128	11.98	1
Kaugurieši	317	57	260	25.16	2
Zīmju kopskaits:		1245	Derīgo aplokšņu skaits:		1260

BEVERĪNAS SPĒKS

Nr. kandidējot	Vārds, uzvārds	Atzīmes “+”	Svītrojumi	Bez atzīmēm	Balsu skaits***	Nr. p. k.	Atzīmes par ievēlēšanu
1.	Sandris Brālēns	198	20	110	578	1	ievēlēts
8.	Māris Zvirbulis	193	16	119	577	2	ievēlēts
10.	Uldis Podnieks	84	30	214	454	3	ievēlēts
5.	Linda Riba	59	40	229	419	4	
9.	Modris Vilnis Eliass	45	33	250	412	5	
2.	Uldis Žentiņš	57	46	225	411	6	
7.	Ando Krūze	56	60	212	396	7	
4.	Armands Gumbris	30	41	257	389	8	
3.	Jānis Repsons	31	45	252	386	9	
6.	Oskars Soldovers	23	43	262	380	10	

“Vienoti Beverīnai”

Nr. kandidējot	Vārds, uzvārds	Atzīmes “+”	Svītrojumi	Bez atzīmēm	Balsu skaits	Nr. p. k.	Atzīmes par ievēlēšanu
7.	Mārtiņš Ābele	24	5	33	88	1	ievēlēts
1.	Linda Krūmiņa	25	11	26	83	2	
3.	Brigita Avišāne	12	19	31	62	3	
9.	Gvido Vilnis Krūmiņš	7	19	36	57	4	
5.	Līga Veikšāne	5	18	39	56	5	
4.	Lelde Vilka	7	21	34	55	6	
6.	Māriete Muhina	5	22	35	52	7	
2.	Gatis Skujiņš	2	20	40	51	8	
8.	Māris Skujiņš	1	20	41	50	9	

Abulieši

Nr. kandidējot	Vārds, uzvārds	Atzīmes “+”	Svītrojumi	Bez atzīmēm	Balsu skaits	Nr. p. k.	Atzīmes par ievēlēšanu
1.	Cilda Purgale	193	22	37	479	1	ievēlēts
2.	Inguna Kondratjeva	97	23	132	382	2	ievēlēts
4.	Aivars Brinģins	88	27	137	369	3	
6.	Daina Rusmane	68	22	162	354	4	
3.	Inguna Vilka	59	29	164	338	5	
5.	Valda Timofejeva	58	38	156	328	6	
7.	Marita Krecere	46	41	165	313	7	
8.	Ilmārs Ozoliņš	24	51	177	281	8	

* Procenti tiek rēķināti – derīgās zīmes par kandidātu sarakstu pret derīgo aplokšņu skaitu.

** Deputātu kandidāta numurs kandidātu sarakstā.

*** Deputātu kandidāta saņemtais balsu skaits ir vienāds ar derīgo zīmju skaitu, kas nodotas par kandidātu sarakstu, minus to zīmju skaits, kurās šis kandidāts svītrots, plus to zīmju skaits, kurās vēlējamie pretī kandidāta uzvārdam ir izdarījuši atzīmi “+”.

Savieši

Nr. kandidējot	Vārds, uzvārds	Atzīmes "+"	Svītrojumi	Bez atzīmēm	Balsu skaits	Nr. p. k.	Atzīmes par ievēlēšanu
2.	Aivars Miruškins	68	15	45	204	1	ievēlēts
4.	Romāns Vaščenko	65	15	48	201	2	
1.	Uģis Lapiņš	50	23	55	178	3	
9.	Gundega Lapiņa	40	20	68	171	4	
6.	Kaspars Bašķis	29	12	87	168	5	
5.	Inga Rasa	19	12	97	158	6	
7.	Ivo Rasa	23	17	88	157	7	
3.	Raitis Kalniņš	26	25	77	152	8	
8.	Artis Birzleja	17	24	87	144	9	

Kaugurieši

Nr. kandidējot	Vārds, uzvārds	Atzīmes "+"	Svītrojumi	Bez atzīmēm	Balsu skaits	Nr. p. k.	Atzīmes par ievēlēšanu
1.	Sergejs Melngāršs	166	22	72	461	1	ievēlēts
3.	Iveta Rambola	132	17	111	432	2	ievēlēts
2.	Aija Freimane	112	29	119	400	3	
5.	Jolanta Kalniņa	64	26	170	355	4	
7.	Arta Sēne	57	23	180	351	5	
6.	Zane Brence	58	26	176	349	6	
4.	Vilnis Laizāns	58	37	165	338	7	
8.	Armands Grasis	52	40	168	329	8	
9.	Didzis Moisejs	45	39	176	323	9	

Brocēnu novads

Saraksts	Zīmes	Negrozītas zīmes	Grozītas zīmes	Procenti (%)*	Vietas (15)
“Centriskā partija LATVIJAS ZEMNIEKU SAVIENĪBA”	813	202	611	39.07	6
Latvijas Zaļā partija	633	118	515	30.42	5
Partija “VIENOTĪBA”	209	57	152	10.04	1
Latvijas Sociāldemokrātiskā strādnieku partija	402	81	321	19.32	3
	Zīmju kopskaits: 2057		Derīgo aplokšņu skaits: 2081		

“Centriskā partija LATVIJAS ZEMNIEKU SAVIENĪBA”

Nr. kandidējot	Vārds, uzvārds	Atzīmes “+”	Svītrojumi	Bez atzīmēm	Balsu skaits***	Nr. p. k.	Atzīmes par ievēlšanu
1.	Zigmunds Georgs Fīrers	402	38	171	1177	1	levēlēts
3.	Rinalds Rullis	160	14	437	959	2	levēlēts
2.	Maija Golubeva	160	38	413	935	3	levēlēts
8.	Ināra Bērziņa	90	30	491	873	4	levēlēts
4.	Inese Didrihsone	81	28	502	866	5	levēlēts
11.	Gatis Balahovičs	97	44	470	866	6	levēlēts
9.	Ansis Ābulis	81	33	497	861	7	
16.	Ilze Barone	74	41	496	846	8	
5.	Ainārs Tiļļa	82	53	476	842	9	
6.	Krišjānis Valters	116	90	405	839	10	
7.	Valdis Bitenijs	52	26	533	839	11	
10.	Linda Vinkalna	71	45	495	839	12	
14.	Valdis Bušmanis	53	28	530	838	13	
12.	Edgars Vasiļevskis	56	40	515	829	14	
13.	Ance Kolibere	65	59	487	819	15	
17.	Uldis Veigurs	65	64	482	814	16	
15.	Kārlis Barančans	53	57	501	809	17	

Latvijas Zaļā partija

Nr. kandidējot	Vārds, uzvārds	Atzīmes “+”	Svītrojumi	Bez atzīmēm	Balsu skaits	Nr. p. k.	Atzīmes par ievēlšanu
2.	Solvita Dūklava	241	34	240	840	1	levēlēts
1.	Ārijs Sproģis	234	76	205	791	2	levēlēts
11.	Inita Rulle	88	53	374	668	3	levēlēts
3.	Daina Gredzena	85	64	366	654	4	levēlēts
5.	Daiļa Frīdmane	74	60	381	647	5	levēlēts
9.	Ligita Berga	76	70	369	639	6	
4.	Kristīne Lieldaudziete	70	66	379	637	7	
13.	Iveta Reinvalde	68	72	375	629	8	
6.	Olīta Ļitvinova	59	76	380	616	9	
7.	Santa Kļava	37	57	421	613	10	
14.	Agnija Stivriņa	56	79	380	610	11	
8.	Ivars Balgalvis	44	70	401	607	12	
10.	Anris Bitmanis	48	78	389	603	13	
12.	Gatis Lieldaudzietis	34	72	409	595	14	

* Procenti tiek rēķināti – derīgās zīmes par kandidātu sarakstu pret derīgo aplokšņu skaitu.

** Deputātu kandidāta numurs kandidātu sarakstā.

*** Deputātu kandidāta saņemtais balsu skaits ir vienāds ar derīgo zīmju skaitu, kas nodotas par kandidātu sarakstu, minus to zīmju skaits, kurās šis kandidāts svītrots, plus to zīmju skaits, kurās vēlējamie pretī kandidāta uzvārdam ir izdarījuši atzīmi “+”.

Partija "VIENOTĪBA"

Nr. kandidējot	Vārds, uzvārds	Atzīmes "+"	Svītrojumi	Bez atzīmēm	Balsu skaits	Nr. p. k.	Atzīmes par ievēlēšanu
1.	Ainis Bruzinskis	53	4	95	258	1	ievēlēts
3.	Irēna Brēdiķe	42	3	107	248	2	
5.	Liena Zommere	39	9	104	239	3	
11.	Sandra Kalniša	30	14	108	225	4	
4.	Jānis Armanovičs	22	8	122	223	5	
7.	Viļute Neimeta	22	12	118	219	6	
2.	Santa Sergejeva	27	20	105	216	7	
6.	Juris Taškāns	26	22	104	213	8	
9.	Edgars Plankais	10	13	129	206	9	
10.	Artūrs Fedotovs	9	12	131	206	10	
8.	Dainis Čuders	14	28	110	195	11	

Latvijas Sociāldemokrātiskā strādnieku partija

Nr. kandidējot	Vārds, uzvārds	Atzīmes "+"	Svītrojumi	Bez atzīmēm	Balsu skaits	Nr. p. k.	Atzīmes par ievēlēšanu
15.	Arvīds Mēters	156	75	90	483	1	ievēlēts
1.	Jānis Sergejenko	101	33	187	470	2	ievēlēts
2.	Inga Dreija-Uzule	77	29	215	450	3	ievēlēts
4.	Vineta Sālava	44	34	243	412	4	
3.	Mārtiņš Maks	33	35	253	400	5	
13.	Dins Maslovskis	42	46	233	398	6	
11.	Vjačeslavs Tarasovs	33	39	249	396	7	
7.	Paulis Beinarovičs	39	47	235	394	8	
6.	Marika Stepiņa	30	41	250	391	9	
14.	Mareks Lācis	33	49	239	386	10	
8.	Inta Jansone	18	37	266	383	11	
5.	Lāsma Skvorcova	31	58	232	375	12	
9.	Inga Polenca	16	43	262	375	13	
12.	Anita Kalnakārkle	18	49	254	371	14	
10.	Gunārs Skvorcovs	23	56	242	369	15	

Burtnieku novads

Saraksts	Zīmes	Negrozītas zīmes	Grozītas zīmes	Procenti (%)*	Vietas (15)
Latvijas Zaļā partija	525	114	411	21.12	3
Partija "VIENOTĪBA"	766	147	619	30.81	5
Nacionālā apvienība "Visu Latvijai!"-"Tēvzemei un Brīvībai/LNNK"	572	98	474	23.01	3
VIDZEMES PARTIJA	333	75	258	13.40	2
"Centriskā partija LATVIJAS ZEMNIEKU SAVIENĪBA"	265	42	223	10.66	2
Zīmju kopskaits:		2461	Derīgo aplokšņu skaits:		2486

Latvijas Zaļā partija

Nr. kandidējot*	Vārds, uzvārds	Atzīmes "+"	Svītrojumi	Bez atzīmēm	Balsu skaits***	Nr. p. k.	Atzīmes par ievēlšanu
1.	Jānis Leitis	245	49	117	721	1	ievēlēts
2.	Kārlis Sedvalds	187	50	174	662	2	ievēlēts
15.	Viesturs Karlivāns	74	21	316	578	3	ievēlēts
12.	Andris Ķibermanis	70	34	307	561	4	
18.	Sandra Leite	84	50	277	559	5	
17.	Pēteris Grundiņš	54	33	324	546	6	
9.	Didzis Cukmacis	50	31	330	544	7	
5.	Aigars Kurpnieks	38	27	346	536	8	
3.	Gunta Daļecka	48	42	321	531	9	
6.	Gunta Drunka	29	28	354	526	10	
10.	Māriete Grundiņa	38	37	336	526	11	
11.	Ivars Bergsons	25	25	361	525	12	
14.	Guntis Lilientāls	28	28	355	525	13	
8.	Māris Rullis	28	34	349	519	14	
13.	Andris Līcītis	20	26	365	519	15	
4.	Kristīne Vītola	26	33	352	518	16	
7.	Ineta Stūrīte	15	41	355	499	17	
16.	Mihails Psjuks	18	49	344	494	18	

* Procenti tiek rēķināti – derīgās zīmes par kandidātu sarakstu pret derīgo aplokšņu skaitu.

** Deputātu kandidāta numurs kandidātu sarakstā.

*** Deputātu kandidāta saņemtais balsu skaits ir vienāds ar derīgo zīmju skaitu, kas nodotas par kandidātu sarakstu, minus to zīmju skaits, kurās šis kandidāts svītrots, plus to zīmju skaits, kurās vēlētāji pretī kandidāta uzvārdam ir izdarījuši atzīmi "+".

Partija "VIENOTĪBA"

Nr. kandidējot	Vārds, uzvārds	Atzīmes "+"	Svītrojumi	Bez atzīmēm	Balsu skaits	Nr. p. k.	Atzīmes par ievēlēšanu
1.	Edvīns Straume	313	63	243	1016	1	levēlēts
4.	Aleksandra Ločmele	127	68	424	825	2	levēlēts
3.	Valērijs Pudenko	130	74	415	822	3	levēlēts
2.	Gunārs Laizāns	92	69	458	789	4	levēlēts
6.	Gatis Cukmacis	88	78	453	776	5	levēlēts
8.	Vladimirs Skļarskis	80	75	464	771	6	
9.	Aivars Lamba	54	70	495	750	7	
17.	Aiva Ķībermane	47	67	505	746	8	
11.	Gīta Dukure	48	69	502	745	9	
7.	Guntis Braslis	49	71	499	744	10	
5.	Valgunda Razminoviča	47	70	502	743	11	
13.	Ieva Krūzkope	41	69	509	738	12	
16.	Lauris Grāvelis	34	68	517	732	13	
10.	Edgars Uptis	31	71	517	726	14	
12.	Sintija Skulte	36	78	505	724	15	
14.	Aigars Daugulis	42	84	493	724	16	
15.	Marika Dajicka	31	86	502	711	17	
18.	Vilnis Vasiljevs	29	84	506	711	18	

Nacionālā apvienība "Visu Latvijai!"-"Tēvzemei un Brīvībai/LNNK"

Nr. kandidējot	Vārds, uzvārds	Atzīmes "+"	Svītrojumi	Bez atzīmēm	Balsu skaits	Nr. p. k.	Atzīmes par ievēlēšanu
1.	Māris Ērglis	171	39	264	704	1	levēlēts
3.	Inese Gaumane	152	53	269	671	2	levēlēts
11.	Igors Korņejevs	91	57	326	606	3	levēlēts
7.	Līga Stebere	89	69	316	592	4	
8.	Ilze Cara	62	52	360	582	5	
17.	Māris Rīka	62	56	356	578	6	
6.	Rufina Juraša	56	55	363	573	7	
18.	Jānis Ķilpis	83	88	303	567	8	
4.	Aivars Bērziņš	41	47	386	566	9	
10.	Agita Zalte	39	45	390	566	10	
12.	Linda Sēne	34	45	395	561	11	
9.	Inta Sīka	42	58	374	556	12	
15.	Kaspars Kāmergrauzis	41	61	372	552	13	
13.	Mārtiņš Roziņš	33	59	382	546	14	
14.	Rasma Ozoliņa	28	54	392	546	15	
5.	Dzintars Krauklis	33	64	377	541	16	
16.	Sintija Skalbe	18	50	406	540	17	
2.	Andris Stūrītis	39	73	362	538	18	

VIDZEMES PARTIJA

Nr. kandidējot	Vārds, uzvārds	Atzīmes "+"	Svītrojumi	Bez atzīmēm	Balsu skaits	Nr. p. k.	Atzīmes par ievēlēšanu
1.	Jānis Matisons	125	26	107	432	1	levēlēts
2.	Raimonds Indrāns	129	34	95	428	2	levēlēts
3.	Leons Orgs	58	43	157	348	3	
8.	Sandra Brūne	39	30	189	342	4	
13.	Oskars Mincāns	33	25	200	341	5	
7.	Inga Broka	33	29	196	337	6	
5.	Uldis Mārtiņsons	44	43	171	334	7	
9.	Emīls Ozerinskis	30	34	194	329	8	
11.	Matīss Grīnbergs	34	39	185	328	9	
12.	Uldis Krauze	26	32	200	327	10	
10.	Didzis Liepiņš	25	33	200	325	11	
4.	Baiba Cēsniēce	29	38	191	324	12	
6.	Valters Roms	17	35	206	315	13	

"Centriskā partija LATVIJAS ZEMNIEKU SAVIENĪBA"

Nr. kandidējot	Vārds, uzvārds	Atzīmes "+"	Svītrojumi	Bez atzīmēm	Balsu skaits	Nr. p. k.	Atzīmes par ievēlēšanu
1.	Kārlis Greiškālns	134	44	45	355	1	levēlēts
2.	Anrijs Šļaukstiņš	73	18	132	320	2	levēlēts
9.	Aldis Ansons	28	17	178	276	3	
3.	Judīte Jakovīna	30	24	169	271	4	
16.	Didzis Liepiņš	25	22	176	268	5	
5.	Daiga Siliņa	24	22	177	267	6	
8.	Aija Lapiņa	20	21	182	264	7	
10.	Rimants Šakars	16	18	189	263	8	
12.	Inga Virse	17	20	186	262	9	
15.	Ivo Dobenbergs	13	16	194	262	10	
7.	Arnis Bole	13	22	188	256	11	
4.	Andris Strušus	9	20	194	254	12	
6.	Baiba Krūmiņa	9	21	193	253	13	
11.	Kristīne Daļeckā	10	22	191	253	14	
14.	Dace Pāže-Rumbeniece	9	22	192	252	15	
13.	Skaidrīte Kalniņa	10	24	189	251	16	
18.	Deniss Verbičs	12	26	185	251	17	
17.	Lelde Poruka	15	30	178	250	18	

Carnikavas novads

Saraksts	Zīmes	Negrozītas zīmes	Grozītas zīmes	Procenti (%)*	Vietas (15)
Politisko partiju apvienība "Saskaņas Centrs"	280	136	144	11.32	2
Politiskā partija "Reģionu alianse"	603	134	469	24.37	4
Partija "VIENOTĪBA"	80	35	45	3.23	0
"Centriskā partija LATVIJAS ZEMNIEKU SAVIENĪBA"	1261	284	977	50.97	8
Nacionālā apvienība "Visu Latvijai!" – "Tēvzemei un Brīvībai/LNNK"	238	93	145	9.62	1
Zīmju kopskaits:	2462		Derīgo aplokšņu skaits:	2474	

Politisko partiju apvienība "Saskaņas Centrs"

Nr. kandidējot**	Vārds, uzvārds	Atzīmes "+"	Svītrojumi	Bez atzīmēm	Balsu skaits***	Nr. p. k.	Atzīmes par ievēlēšanu
1.	Eduards Burģelis	68	13	63	335	1	ievēlēts
7.	Eduards Bogdanovs	51	6	87	325	2	ievēlēts
3.	Kārlis Eidis	48	5	91	323	3	
2.	Janīna Šestakova	47	8	89	319	4	
4.	Bruno Petskojs	40	6	98	314	5	
6.	Dmitrijs Blūmfelds	37	7	100	310	6	
5.	Mareks Sprūžs	28	9	107	299	7	

Politiskā partija "Reģionu alianse"

Nr. kandidējot	Vārds, uzvārds	Atzīmes "+"	Svītrojumi	Bez atzīmēm	Balsu skaits	Nr. p. k.	Atzīmes par ievēlēšanu
1.	Imants Krastiņš	209	51	209	761	1	ievēlēts
2.	Arta Deniņa	168	67	234	704	2	ievēlēts
3.	Kristaps Bergmanis	109	46	314	666	3	ievēlēts
6.	Ilze Vilka	70	46	353	627	4	ievēlēts
8.	Tamāra Kosmačeva	85	73	311	615	5	
18.	Sanita Sudraba	71	74	324	600	6	
11.	Jānis Titāns	56	67	346	592	7	
16.	Gerds Jeļņevskis	42	62	365	583	8	
5.	Raimonds Garenčiks	60	83	326	580	9	
15.	Ģirts Lūsis	42	68	359	577	10	
13.	Rita Meikšāne	29	59	381	573	11	
9.	Juris Mencis	37	70	362	570	12	
12.	Sniedze Brakovska	23	59	387	567	13	
10.	Anita Laima Lancmane	30	67	372	566	14	
7.	Eduards Skavenecis	66	108	295	561	15	
4.	Māris Sīka	81	124	264	560	16	
17.	Zanda Rudusāne	13	60	396	556	17	
14.	Valdis Špišs	29	108	332	524	18	

* Procenti tiek rēķināti – derīgās zīmes par kandidātu sarakstu pret derīgo aplokšņu skaitu.

** Deputātu kandidāta numurs kandidātu sarakstā.

*** Deputātu kandidāta saņemtais balsu skaits ir vienāds ar derīgo zīmju skaitu, kas nodotas par kandidātu sarakstu, mīnus to zīmju skaits, kurās šis kandidāts svītrots, plus to zīmju skaits, kurās vēlētāji preti kandidāta uzvārdam ir izdarījuši atzīmi "+".

Partija "VIENOTĪBA"

Nr. kandidējot	Vārds, uzvārds	Atzīmes "+"	Svītrojumi	Bez atzīmēm	Balsu skaits	Nr. p. k.	Atzīmes par ievēlēšanu
3.	Jānis Eduards Ozoliņš	20	5	20	95	1	
2.	Arturs Mekšs	17	5	23	92	2	
1.	Kaspars Vingris	13	6	26	87	3	
6.	Zigurds Neimanis	12	6	27	86	4	
10.	Sabīna Antonova	9	5	31	84	5	
5.	Marika Vilemsone	8	5	32	83	6	
7.	Pēteris Plotnieks	7	6	32	81	7	
4.	Agija Vilsone	7	7	31	80	8	
8.	Santa Zīle	6	7	32	79	9	
9.	Ilmārs Drēziņš	5	6	34	79	10	

"Centriskā partija LATVIJAS ZEMNIEKU SAVIENĪBA"

Nr. kandidējot	Vārds, uzvārds	Atzīmes "+"	Svītrojumi	Bez atzīmēm	Balsu skaits	Nr. p. k.	Atzīmes par ievēlēšanu
1.	Daiga Jurēvica	543	114	320	1690	1	levēlēts
2.	Genovefa Kozlovska	258	129	590	1390	2	levēlēts
7.	Roberts Raimo	164	99	714	1326	3	levēlēts
3.	Pjotrs Špakovs	235	171	571	1325	4	levēlēts
5.	Rolands Laveiķis	171	126	680	1306	5	levēlēts
6.	Ilze Tjarve	180	139	658	1302	6	levēlēts
17.	Edgars Sliede	97	88	792	1270	7	levēlēts
16.	Eva Odziņa	107	112	758	1256	8	levēlēts
13.	Aldonis Lūkins	133	144	700	1250	9	
8.	Andris Zakrevskis	107	132	738	1236	10	
4.	Elita Terentjeva	135	166	676	1230	11	
12.	Aigars Bārenis	64	104	809	1221	12	
14.	Ilmārs Prauliņš	71	116	790	1216	13	
18.	Andris Vītols	59	106	812	1214	14	
9.	Ina Melkina	89	140	748	1210	15	
15.	Ruta Kaupe	70	121	786	1210	16	
10.	Miķelis Ankipovs	87	146	744	1202	17	
11.	Guntis Ģermanis	57	127	793	1191	18	

Nacionālā apvienība "Visu Latvijai!"-"Tēvzemei un Brīvībai/LNNK"

Nr. kandidējot	Vārds, uzvārds	Atzīmes "+	Svītrojumi	Bez atzīmēm	Balsu skaits	Nr. p. k.	Atzīmes par ievēlēšanu
1.	Daiga Kalnbērziņa	59	12	74	285	1	ievēlēts
2.	Gatis Miglāns	50	14	81	274	2	
5.	Raimonds Ozols	43	20	82	261	3	
12.	Artūrs Vilcāns	34	11	100	261	4	
3.	Pēteris Gerke	28	18	99	248	5	
6.	Dzirkstīte Gerke	24	15	106	247	6	
10.	Daina Birzniece	29	20	96	247	7	
8.	Ģirts Martinsons	23	18	104	243	8	
7.	Toms Liepiņš	24	21	100	241	9	
15.	Vilnis Barons	29	26	90	241	10	
9.	Gunta Pļaveniece	16	14	115	240	11	
4.	Agris Pundurs	16	17	112	237	12	
11.	Ilze Darge	19	21	105	236	13	
14.	Vilnis Krūmiņš	21	23	101	236	14	
13.	Rūta Priedīte	15	20	110	233	15	

Cesvaines novads

Saraksts	Zīmes	Negrozītas zīmes	Grozītas zīmes	Procenti (%)*	Vietas (9)
"Centriskā partija LATVIJAS ZEMNIEKU SAVIENĪBA"	169	18	151	15.29	1
Mēs Cesvainei	71	4	67	6.43	1
Savam Novadam	677	125	552	61.27	6
"Novada rītausmai"	173	31	142	15.66	1
Zīmju kopskaits: 1090		Derīgo aplokšņu skaits: 1105			

"Centriskā partija LATVIJAS ZEMNIEKU SAVIENĪBA"

Nr. kandidējot	Vārds, uzvārds	Atzīmes "+"	Svītrojumi	Bez atzīmēm	Balsu skaits***	Nr. p. k.	Atzīmes par ievēlēšanu
4.	Matīss Vasks	49	22	80	196	1	ievēlēts
2.	Vitālijs Stikāns	45	34	72	180	2	
3.	Imants Spridzāns	39	43	69	165	3	
6.	Egils Skride	34	38	79	165	4	
9.	Agris Galejs	31	41	79	159	5	
1.	Jānis Zuitiņš	28	43	80	154	6	
8.	Dace Rācene	19	40	92	148	7	
7.	Ivars Vizulis	24	58	69	135	8	
5.	Vitālijs Sokirka	3	67	81	105	9	

Mēs Cesvainei

Nr. kandidējot	Vārds, uzvārds	Atzīmes "+"	Svītrojumi	Bez atzīmēm	Balsu skaits	Nr. p. k.	Atzīmes par ievēlēšanu
5.	Raivis Palmakovskis	24	12	31	83	1	ievēlēts
4.	Judīte Rakuzova	23	14	30	80	2	
1.	Jānis Vizulis	27	20	20	78	3	
3.	Dzintars Ustinovs	19	18	30	72	4	
6.	Paula Lecīte	14	22	31	63	5	
2.	Solīta Baltause	16	25	26	62	6	

Savam Novadam

Nr. kandidējot	Vārds, uzvārds	Atzīmes "+"	Svītrojumi	Bez atzīmēm	Balsu skaits	Nr. p. k.	Atzīmes par ievēlēšanu
1.	Vilnis Špats	364	52	136	989	1	ievēlēts
2.	Didzis Baunis	175	46	331	806	2	ievēlēts
10.	Vēsma Nora	132	73	347	736	3	ievēlēts
11.	Skaidrīte Aveniņa	119	102	331	694	4	ievēlēts
8.	Jānis Vanags	86	79	387	684	5	ievēlēts
12.	Baiba Putniņa	106	107	339	676	6	ievēlēts
7.	Dzintars Bušs	98	112	342	663	7	
9.	Līga Ozola	91	116	345	652	8	
3.	Roberts Driķis	82	127	343	632	9	
4.	Jana Medniece	58	155	339	580	10	
5.	Aldis Krūmiņš	70	188	294	559	11	
6.	Ilze Ličīte	47	191	314	533	12	

* Procenti tiek rēķināti – derīgās zīmes par kandidātu sarakstu pret derīgo aplokšņu skaitu.

** Deputātu kandidāta numurs kandidātu sarakstā.

*** Deputātu kandidāta saņemtais balsu skaits ir vienāds ar derīgo zīmju skaitu, kas nodotas par kandidātu sarakstu, minus to zīmju skaits, kurās šis kandidāts svītrots, plus to zīmju skaits, kurās vēlējamie pretī kandidāta uzvārdam ir izdarījuši atzīmi "+".

"Novada rītausmai"

Nr. kandidējot	Vārds, uzvārds	Atzīmes "+	Svītrojumi	Bez atzīmēm	Balsu skaits	Nr. p. k.	Atzīmes par ievēlēšanu
1.	Juris Rozenbergs	135	1	6	307	1	ievēlēts
2.	Lāsma Tetere	32	29	81	176	2	

Cēsu novads

Nr. Saraksts	Zīmes	Negrozītas zīmes	Grozītas zīmes	Procenti (%)*	Vietas (15)
"Centriskā partija LATVIJAS ZEMNIEKU SAVIENĪBA"	569	143	426	9.11	1
Politisko partiju apvienība "Saskaņas Centrs"	307	85	222	4.92	0
VIDZEMES PARTIJA	440	83	357	7.05	1
Nacionālā apvienība "Visu Latvijai!"-"Tēvzemei un Brīvībai/LNNK"	531	181	350	8.50	1
Latvijas Zaļā partija	1855	339	1516	29.70	5
Partija "VIENOTĪBA"	2491	514	1977	39.89	7
Zīmju kopskaits:		6193	Derīgo aplokšņu skaits:		6245

"Centriskā partija LATVIJAS ZEMNIEKU SAVIENĪBA"

Nr. kandidējot	Vārds, uzvārds	Atzīmes "+"	Svītrojumi	Bez atzīmēm	Balsu skaits***	Nr. p. k.	Atzīmes par ievēlēšanu
1.	Māris Niklass	204	82	140	691	1	ievēlēts
3.	Dzintars Krasts	95	59	272	605	2	
10.	Alvis Jansons	67	60	299	576	3	
2.	Guna Rukšāne	76	78	272	567	4	
4.	Jānis Apsītis	56	63	307	562	5	
5.	Ineta Lāce-Sējāne	49	64	313	554	6	
11.	Inga Gunta Paegle	54	73	299	550	7	
16.	Marika Slotina-Brante	49	76	301	542	8	
8.	Uģis Dančauskis	31	60	335	540	9	
14.	Viesturis Lauga	24	64	338	529	10	
7.	Edīte Leimane	27	69	330	527	11	
9.	Mareks Samohvalovs	32	78	316	523	12	
12.	Aldis Beroza	26	72	328	523	13	
13.	Raimonds Gailītis	27	76	323	520	14	
15.	Zīta Peipiņa	23	85	318	507	15	
6.	Vladimirs Gusevs	28	98	300	499	16	

Politisko partiju apvienība "Saskaņas Centrs"

Nr. kandidējot	Vārds, uzvārds	Atzīmes "+"	Svītrojumi	Bez atzīmēm	Balsu skaits	Nr. p. k.	Atzīmes par ievēlēšanu
3.	Jeļena Nikitina	73	13	136	367	1	
1.	Igors Gormaļovs	74	21	127	360	2	
5.	Natālija Volkova	52	12	158	347	3	
8.	Aigars Līdaks	48	16	158	339	4	
6.	Juris Zareckis	45	14	163	338	5	
2.	Natālija Praliča	46	17	159	336	6	
7.	Valērijs Gormaļovs	40	19	163	328	7	
9.	Vladimirs Kļaviņš	38	18	166	327	8	
4.	Jurijs Baidaks	40	21	161	326	9	
11.	Gatis Strazdiņš	36	27	159	316	10	
10.	Pēteris Tračums	30	23	169	314	11	

* Procenti tiek rēķināti – derīgās zīmes par kandidātu sarakstu pret derīgo aplokšņu skaitu.

** Deputātu kandidāta numurs kandidātu sarakstā.

*** Deputātu kandidāta saņemtais balsu skaits ir vienāds ar derīgo zīmju skaitu, kas nodotas par kandidātu sarakstu, minus to zīmju skaits, kurās šis kandidāts svītrots, plus to zīmju skaits, kurās vēlējamie pretī kandidāta uzvārdam ir izdarījuši atzīmi "+".

VIDZEMES PARTIJA

Nr. kandidējot	Vārds, uzvārds	Atzīmes “+”	Svītrojumi	Bez atzīmēm	Balsu skaits	Nr. p. k.	Atzīmes par ievēlēšanu
1.	Andris Melbārdis	209	28	120	621	1	ievēlēts
2.	Iveta Sietiņšone	69	54	234	455	2	
9.	Anda Skrastiņa	69	55	233	454	3	
15.	Marija Dzalbe	74	61	222	453	4	
4.	Raivis Puņeiko	69	65	223	444	5	
6.	Kaspars Serģis	52	49	256	443	6	
5.	Mārtiņš Jurciņš	37	43	277	434	7	
12.	Zane Rozīte	29	42	286	427	8	
7.	Tarmo Sildniks	29	55	273	414	9	
14.	Gunārs Andersons	19	47	291	412	10	
3.	Kristaps Kosītis	19	50	288	409	11	
8.	Ilmārs Briedis	15	46	296	409	12	
13.	Evija Cedriņa	21	54	282	407	13	
11.	Elita Gaile	17	51	289	406	14	
10.	Jānis Dreimanis	10	46	301	404	15	
16.	Daina Darbone	20	59	278	401	16	

Nacionālā apvienība “Visu Latvijai!”-“Tēvzemei un Brīvībai/LNNK”

Nr. kandidējot	Vārds, uzvārds	Atzīmes “+”	Svītrojumi	Bez atzīmēm	Balsu skaits	Nr. p. k.	Atzīmes par ievēlēšanu
1.	Guntis Grosbergs	163	37	150	657	1	ievēlēts
9.	Lauris Šķēle	57	36	257	552	2	
3.	Salvis Smukais	57	40	253	548	3	
6.	Māris Bērziņš	44	45	261	530	4	
10.	Anna Kupče	39	42	269	528	5	
4.	Ravita Blaževica	39	43	268	527	6	
5.	Gints Ozoliņš	39	43	268	527	7	
2.	Normunds Eglītis	44	52	254	523	8	
8.	Aldis Šperliņš	40	48	262	523	9	
11.	Uldis Ulme	27	37	286	521	10	
13.	Inese Voldiņa	30	48	272	513	11	
7.	Sandra Jonaite	33	52	265	512	12	
12.	Emīls Lukjanskis	25	47	278	509	13	
15.	Niks Smildziņš	20	52	278	499	14	
14.	Juris Kuļezņovs	12	55	283	488	15	

Latvijas Zaļā partija

Nr. kandidējot	Vārds, uzvārds	Atzīmes "+"	Svītrojumi	Bez atzīmēm	Balsu skaits	Nr. p. k.	Atzīmes par ievēlēšanu
1.	Aleksandrs Bimbirulis	659	159	698	2355	1	levēlēts
3.	Artis Rasmanis	594	197	725	2252	2	levēlēts
2.	Inese Lāce	470	135	911	2190	3	levēlēts
5.	Jānis Goba	345	126	1045	2074	4	levēlēts
15.	Māris Sestulis	228	146	1142	1937	5	levēlēts
12.	Uldis Lenbergs	190	135	1191	1910	6	
9.	Artis Malkavs	197	158	1161	1894	7	
18.	Aleksandrs Abramovs	249	213	1054	1891	8	
13.	Ģirts Mārtiņsons	146	128	1242	1873	9	
6.	Ieva Eglīte	335	318	863	1872	10	
4.	Dzidra Matusēviča	144	181	1191	1818	11	
16.	Mārtiņš Jarohovičs	126	165	1225	1816	12	
7.	Haralds Gailišs	92	163	1261	1784	13	
10.	Reinis Cercins	71	145	1300	1781	14	
11.	Dzintra Dambe	86	165	1265	1776	15	
17.	Gunita Tomsone	71	178	1267	1748	16	
14.	Dace Zaharova	86	195	1235	1746	17	
8.	Inguna Zupa	240	352	924	1743	18	

Partija "VIENOTĪBA"

Nr. kandidējot	Vārds, uzvārds	Atzīmes "+"	Svītrojumi	Bez atzīmēm	Balsu skaits	Nr. p. k.	Atzīmes par ievēlēšanu
1.	Jānis Rozenbergs	1452	112	413	3831	1	levēlēts
2.	Mārtiņš Malcenieks	416	204	1357	2703	2	levēlēts
18.	Erlends Geruļskis	384	221	1372	2654	3	levēlēts
10.	Tālis Jaunzemis	351	225	1401	2617	4	levēlēts
4.	Inese Suija-Markova	299	219	1459	2571	5	levēlēts
17.	Imants Timermanis	318	291	1368	2518	6	levēlēts
7.	Lelde Krastiņa	234	210	1533	2515	7	levēlēts
5.	Pauls Irbins	182	184	1611	2489	8	
12.	Andis Malējs	173	199	1605	2465	9	
8.	Lauris Sildniks	258	292	1427	2457	10	
15.	Andis Virskuls	122	184	1671	2429	11	
3.	Rita Merca	204	275	1498	2420	12	
6.	Aija Simane	143	229	1605	2405	13	
16.	Aigars Rezgalis	130	217	1630	2404	14	
14.	Anita Berga	217	319	1441	2389	15	
11.	Māris Priede	158	293	1526	2356	16	
9.	Reinis Reķis	272	412	1293	2351	17	
13.	Rihards Baltskars	124	266	1587	2349	18	

Ciblas novads

Saraksts	Zīmes	Negrozītas zīmes	Grozītas zīmes	Procenti (%)*	Vietas (9)
Politisko partiju apvienība "Saskaņas Centrs"	117	22	95	9.69	1
Savam novadam	151	15	136	12.50	1
Zaļo un Zemnieku savienība, LATGALES PARTIJA	728	97	631	60.26	5
Likteņdzirnas	199	27	172	16.47	2
Zīmju kop skaits:	1195		Derīgo aplokšņu skaits:	1208	

Politisko partiju apvienība "Saskaņas Centrs"

Nr. kandidējot**	Vārds, uzvārds	Atzīmes "+"	Svītrojumi	Bez atzīmēm	Balsu skaits***	Nr. p. k.	Atzīmes par ievēlēšanu
6.	Ināra Sprudzāne	28	13	54	132	1	ievēlēts
4.	Olga Maļavkina	30	18	47	129	2	
2.	Staņislavs Dukulis	28	17	50	128	3	
8.	Voldemārs Īvulis	21	12	62	126	4	
7.	Pēteris Burbo	23	16	56	124	5	
1.	Sniedze Irbe	22	21	52	118	6	
10.	Gajina Leitāne	16	18	61	115	7	
3.	Andris Malahovs	16	20	59	113	8	
5.	Jolanta Pridāne	14	21	60	110	9	
9.	Inta Tarasova	11	23	61	105	10	

Savam novadam

Nr. kandidējot	Vārds, uzvārds	Atzīmes "+"	Svītrojumi	Bez atzīmēm	Balsu skaits	Nr. p. k.	Atzīmes par ievēlēšanu
2.	Aleksejs Ivanovs	75	12	49	214	1	ievēlēts
1.	Renāte Mikaskina	70	10	56	211	2	
3.	Ritvars Trons	50	11	75	190	3	
8.	Andris Zeļčs	30	15	91	166	4	
5.	Aigars Mazaļevskis	25	11	100	165	5	
6.	Imants Sadovskis	30	17	89	164	6	
9.	Aldis Kuzņecovs	27	17	92	161	7	
4.	Ainārs Kopeika	22	13	101	160	8	
7.	Juris Tumuļkāns	13	17	106	147	9	

* Procenti tiek rēķināti – derīgās zīmes par kandidātu sarakstu pret derīgo aplokšņu skaitu.

** Deputātu kandidāta numurs kandidātu sarakstā.

*** Deputātu kandidāta saņemtais balsu skaits ir vienāds ar derīgo zīmju skaitu, kas nodots par kandidātu sarakstu, mīnus to zīmju skaits, kurās šis kandidāts svītrots, plus to zīmju skaits, kurās vēlētāji preti kandidāta uzvārdam ir izdarījuši atzīmi "+".

Zaļo un Zemnieku savienība, LATGALES PARTIJA

Nr. kandidējot	Vārds, uzvārds	Atzīmes "+"	Svītrojumi	Bez atzīmēm	Balsu skaits	Nr. p. k.	Atzīmes par ievēlēšanu
1.	Juris Dombrovskis	477	33	121	1172	1	ievēlēts
7.	Sarmīte Leščinska	166	53	412	841	2	ievēlēts
12.	Ēriks Astičs	134	63	434	799	3	ievēlēts
9.	Aldis Tihovskis	144	80	407	792	4	ievēlēts
2.	Inese Birskā	143	82	406	789	5	ievēlēts
6.	Marina Barkāne	138	88	405	778	6	
5.	Valdis Naglis	119	78	434	769	7	
3.	Alla Ločmele	124	89	418	763	8	
8.	Antons Turlajs	100	74	457	754	9	
4.	Gunta Stolere	91	85	455	734	10	
10.	Valfrēds Miezītis	82	92	457	718	11	
11.	Laura Kalvāne	60	127	444	661	12	

Likteņdzirnas

Nr. kandidējot	Vārds, uzvārds	Atzīmes "+"	Svītrojumi	Bez atzīmēm	Balsu skaits	Nr. p. k.	Atzīmes par ievēlēšanu
1.	Aivars Rikums	124	11	37	312	1	ievēlēts
2.	Viesturs Rancāns	51	12	109	238	2	ievēlēts
5.	Ināra Dovgiallo	55	25	92	229	3	
8.	Dzintra Dzerkale	29	20	123	208	4	
7.	Lilija Protasova	19	21	132	197	5	
9.	Anita Grahoļska	21	27	124	193	6	
6.	Andris Mičuļš	19	27	126	191	7	
3.	Andris Žeikars	22	33	117	188	8	
4.	Sandra Soikāne	13	26	133	186	9	

Dagdas novads

Saraksts	Zīmes	Negrozītas zīmes	Grozītas zīmes	Procenti (%)*	Vietas (15)
Zaļo un Zemnieku savienība	878	155	723	30.19	5
Politisko partiju apvienība "Saskaņas Centrs"	579	142	437	19.91	3
Partija "Vienoti Latvijai"	383	50	333	13.17	2
Kristīgi demokrātiskā savienība	63	11	52	2.17	0
Politiskā organizācija "Attīstības partija"	81	13	68	2.79	0
LATGALES PARTIJA	897	163	734	30.85	5
Zīmju kopskaits:		2881	Derīgo aplokšņu skaits:		2908

Zaļo un Zemnieku savienība

Nr. kandidējot*	Vārds, uzvārds	Atzīmes "+"	Svītrojumi	Bez atzīmēm	Balsu skaits***	Nr. p. k.	Atzīmes par ievēlēšanu
1.	Sandra Viškure	466	23	234	1321	1	ievēlēts
7.	Anatols Viškurs	252	32	439	1098	2	ievēlēts
2.	Viktors Krūmiņš	175	46	502	1007	3	ievēlēts
4.	Aivars Platacis	163	54	506	987	4	ievēlēts
3.	Maija Ļevkova	162	64	497	976	5	ievēlēts
5.	Sanita Karpoviča	144	57	522	965	6	
9.	Jurijs Ļevkovs	141	55	527	964	7	
11.	Oskars Kavuns	123	61	539	940	8	
14.	Vladislavs Dorofejevs	105	54	564	929	9	
13.	Veronika Gekiša	103	54	566	927	10	
15.	Elita Pontaga	97	48	578	927	11	
12.	Valdis Naglis	99	53	571	924	12	
6.	Ilmārs Andžāns	98	53	572	923	13	
8.	Žanna Aišpure	104	60	559	922	14	
17.	Marija Andžāne	79	54	590	903	15	
10.	Ina Sadovska	88	68	567	898	16	
16.	Pēteris Maļinovskis	86	71	566	893	17	
18.	Ivans Jančenko	78	69	576	887	18	

* Procenti tiek rēķināti – derīgās zīmes par kandidātu sarakstu pret derīgo aplokšņu skaitu.

** Deputātu kandidāta numurs kandidātu sarakstā.

*** Deputātu kandidāta saņemtais balsu skaits ir vienāds ar derīgo zīmju skaitu, kas nodots par kandidātu sarakstu, mīnus to zīmju skaits, kurās šis kandidāts svītrots, plus to zīmju skaits, kurās vēlējamie preti kandidāta uzvārdam ir izdarījuši atzīmi "+".

Politisko partiju apvienība "Saskaņas Centrs"

Nr. kandidējot	Vārds, uzvārds	Atzīmes "+"	Svītrojumi	Bez atzīmēm	Balsu skaits	Nr. p. k.	Atzīmes par ievēlēšanu
1.	Raitis Azins	197	21	219	755	1	levēlēts
3.	Inese Plesņa	177	60	200	696	2	levēlēts
2.	Aivars Arnicāns	117	49	271	647	3	levēlēts
12.	Andris Munda	74	33	330	620	4	
5.	Oksana Kosarevskā	66	31	340	614	5	
14.	Artūrs Grišāns	62	29	346	612	6	
6.	Einārs Brenčs	65	37	335	607	7	
9.	Juris Rutka	53	30	354	602	8	
8.	Ilmārs Kalpišs	48	28	361	599	9	
18.	Vija Malinovska	53	37	347	595	10	
7.	Svetlana Orlova	46	32	359	593	11	
4.	Anatolijs Harčenko	64	53	320	590	12	
16.	Jāzeps Igaunis	45	40	352	584	13	
13.	Jānis Andrejevs	40	36	361	583	14	
17.	Mihails Lukjanskis	38	34	365	583	15	
10.	Ineta Gavrilova	35	38	364	576	16	
15.	Ļiļa Burova	34	37	366	576	17	
11.	Tatjana Ņukša	33	38	366	574	18	

Partija "Vienoti Latvijai"

Nr. kandidējot	Vārds, uzvārds	Atzīmes "+"	Svītrojumi	Bez atzīmēm	Balsu skaits	Nr. p. k.	Atzīmes par ievēlēšanu
1.	Raimonds Nipers	182	18	133	547	1	levēlēts
18.	Aldis Beitāns	76	48	209	411	2	levēlēts
5.	Vladislavs Višņevskis	58	40	235	401	3	
3.	Ruta Daniļeviča	51	37	245	397	4	
10.	Anatolijs Sokolovs	59	47	227	395	5	
11.	Konstantīns Andžāns	51	39	243	395	6	
9.	Aina Zariņa	41	40	252	384	7	
16.	Kaspars Rutks	36	39	258	380	8	
7.	Anatolijs Savko	46	53	234	376	9	
8.	Ivans Dobrovoļskis	42	56	235	369	10	
17.	Vladislavs Bobovičs	26	42	265	367	11	
2.	Edmunds Kivko	40	57	236	366	12	
15.	Inese Marģeviča	23	40	270	366	13	
6.	Alīna Jeremenoka	20	38	275	365	14	
4.	Artūrs Kromāns	27	49	257	361	15	
14.	Jeļena Giceviča	17	42	274	358	16	
12.	Dainis Platacis	42	72	219	353	17	
13.	Antons Arnicāns	26	63	244	346	18	

Kristīgi demokrātiskā savienība

Nr. kandidējot	Vārds, uzvārds	Atzīmes “+”	Svītrojumi	Bez atzīmēm	Balsu skaits	Nr. p. k.	Atzīmes par ievēlēšanu
2.	Nikolajs Kartenko	27	1	24	89	1	
4.	Ilmārs Pabins	18	2	32	79	2	
1.	Māriete Zariņa	16	3	33	76	3	
3.	Gelena Radelicka	14	2	36	75	4	
5.	Artūrs Zamjatis	13	2	37	74	5	
6.	Gertrūde Stepiņa	12	2	38	73	6	
9.	Sandra Sauka	11	2	39	72	7	
7.	Aļģirds Šaltis	11	4	37	70	8	
8.	Jeļena Rutka	8	3	41	68	9	

Politiskā organizācija “Attīstības partija”

Nr. kandidējot	Vārds, uzvārds	Atzīmes “+”	Svītrojumi	Bez atzīmēm	Balsu skaits	Nr. p. k.	Atzīmes par ievēlēšanu
1.	Viktors Petrovskis	31	6	31	106	1	
2.	Andrejs Smirnovs	16	5	47	92	2	
3.	Ruta Ostapko	13	5	50	89	3	
12.	Grigorijs Lazebnijs	13	6	49	88	4	
4.	Jānis Pauliņš	11	5	52	87	5	
7.	Ināra Viržbicka	12	6	50	87	6	
8.	Antons Pauliņš	12	7	49	86	7	
9.	Jānis Taranda	10	6	52	85	8	
11.	Juris Ruskulis	9	6	53	84	9	
5.	Ivars Ratke	10	9	49	82	10	
10.	Janīna Jermaka	7	6	55	82	11	
6.	Vladimirs Kirilovs	7	8	53	80	12	

LATGALES PARTIJA

Nr. kandidējot	Vārds, uzvārds	Atzīmes “+”	Svītrojumi	Bez atzīmēm	Balsu skaits	Nr. p. k.	Atzīmes par ievēlēšanu
1.	Viktors Stikuts	449	72	213	1274	1	levēlēts
3.	Olga Golube	204	42	488	1059	2	levēlēts
6.	Aivars Trūlis	197	50	487	1044	3	levēlēts
5.	Edgars Tjarve	182	46	506	1033	4	levēlēts
2.	Andris Badūns	187	65	482	1019	5	levēlēts
4.	Aleksandrs Gžibovskis	124	46	564	975	6	
7.	Irēna Gžibovska	100	46	588	951	7	
11.	Aivars Plotka	107	67	560	937	8	
9.	Aina Odiņeca	86	61	587	922	9	
12.	Sandra Drozdova	82	66	586	913	10	
10.	Artjoms Gekišs	84	74	576	907	11	
16.	Ina Žilinska	70	67	597	900	12	
13.	Žanna Ļaha	70	68	596	899	13	
15.	Andrejs Kolesnikovs	58	66	610	889	14	
8.	Larisa Tukiša	82	100	552	879	15	
14.	Ināra Zavadska	78	100	556	875	16	
17.	Aivars Belkovskis	74	110	550	861	17	

Daugavpils novads

Saraksts	Zīmes	Negrozītas zīmes	Grozītas zīmes	Procenti (%)*	Vietas (17)
"MŪSU PARTIJA"	204	69	135	3.21	0
Politisko partiju apvienība "Saskaņas Centrs"	1387	425	962	21.81	4
"Daugavpils novada partija"	3238	565	2673	50.92	9
Partija "VIENOTĪBA"	258	85	173	4.06	0
LATGALES PARTIJA	590	130	460	9.28	2
Zaļo un Zemnieku savienība	609	148	461	9.58	2
Zīmju kopskaits:		6286	Derīgo aplokšņu skaits:		6359

"MŪSU PARTIJA"

Nr. kandidējot	Vārds, uzvārds	Atzīmes "+"	Svītrojumi	Bez atzīmēm	Balsu skaits***	Nr. p. k.	Atzīmes par ievēlšanu
1.	Jānis Kurpnieks	50	10	75	244	1	
2.	Elvīra Trofimova	33	12	90	225	2	
11.	Jurijs Sokolovs	21	10	104	215	3	
4.	Olga Pastejeva	22	12	101	214	4	
5.	Marina Nesterova	21	11	103	214	5	
7.	Vladislavs Geikins	16	8	111	212	6	
3.	Romualds Maculevičs	18	11	106	211	7	
8.	Roberts Zeiļa	20	13	102	211	8	
17.	Vladislavs Truskovskis	20	13	102	211	9	
6.	Jānis Petrovskis	16	10	109	210	10	
12.	Viktorija Trofimova	16	12	107	208	11	
14.	Alla Petrovska	17	13	105	208	12	
15.	Viktors Kudrjavskis	14	11	110	207	13	
9.	Marina Mislina	14	13	108	205	14	
10.	Zigmunds Pavlovičs	13	12	110	205	15	
16.	Vitālijs Umbraško	14	14	107	204	16	
13.	Anželika Pilate	13	14	108	203	17	

Politisko partiju apvienība "Saskaņas Centrs"

Nr. kandidējot	Vārds, uzvārds	Atzīmes "+"	Svītrojumi	Bez atzīmēm	Balsu skaits	Nr. p. k.	Atzīmes par ievēlšanu
1.	Edgars Kucins	436	41	485	1782	1	levēlēts
3.	Valērijs Hrapāns	358	53	551	1692	2	levēlēts
4.	Jevgeņijs Gridasovs	197	53	712	1531	3	levēlēts
2.	Aļona Annišineca	200	71	691	1516	4	levēlēts
6.	Daina Amosova	162	60	740	1489	5	
5.	Vjačeslavs Moskaļenko	158	65	739	1480	6	
11.	Aleksejs Tarasovs	147	56	759	1478	7	
13.	Deniss Saraņņuks	139	65	758	1461	8	
7.	Valdis Grebežs	135	62	765	1460	9	
8.	Raimonds Užuļis	139	74	749	1452	10	
10.	Jevgeņijs Ščedrovs	111	65	786	1433	11	
9.	Vladislavs Stankevičs	106	64	792	1429	12	
12.	Ivans Gleba	105	67	790	1425	13	

* Procenti tiek rēķināti – derīgās zīmes par kandidātu sarakstu pret derīgo aplokšņu skaitu.

** Deputātu kandidāta numurs kandidātu sarakstā.

*** Deputātu kandidāta saņemtais balsu skaits ir vienāds ar derīgo zīmju skaitu, kas nodotas par kandidātu sarakstu, minus to zīmju skaits, kurās šis kandidāts svītrots, plus to zīmju skaits, kurās vēlējamie pretī kandidāta uzvārdam ir izdarījuši atzīmi "+".

"Daugavpils novada partija"

Nr. kandidējot	Vārds, uzvārds	Atzīmes "+"	Svītrojumi	Bez atzīmēm	Balsu skaits	Nr. p. k.	Atzīmes par ievēlēšanu
1.	Janīna Jalinska	1362	205	1106	4395	1	ievēlēts
2.	Arvīds Kucins	737	327	1609	3648	2	ievēlēts
4.	Jānis Belkovskis	466	332	1875	3372	3	ievēlēts
10.	Aivars Rasčevskis	441	318	1914	3361	4	ievēlēts
16.	Andrejs Bruns	384	301	1988	3321	5	ievēlēts
3.	Roberts Jonāns	378	331	1964	3285	6	ievēlēts
11.	Rišards Jermajonoks	379	365	1929	3252	7	ievēlēts
12.	Aleksandrs Sibircevs	320	347	2006	3211	8	ievēlēts
20.	Jānis Kudiņš	277	372	2024	3143	9	ievēlēts
6.	Juris Livčāns	274	390	2009	3122	10	
17.	Iveta Guģe	233	366	2074	3105	11	
19.	Aina Pabērza	225	377	2071	3086	12	
13.	Inese Bērziņa	175	364	2134	3049	13	
9.	Lūcija Voitkeviča	207	403	2063	3042	14	
15.	Inna Dubovska	194	395	2084	3037	15	
8.	Ilmārs Lociks	154	382	2137	3010	16	
14.	Valērijs Smarguns	168	401	2104	3005	17	
7.	Jānis Briška	175	418	2080	2995	18	
18.	Jevgeņijs Geveilers	161	407	2105	2992	19	
5.	Vasilisa Pudovkina	374	644	1655	2968	20	

Partija "VIENOTĪBA"

Nr. kandidējot	Vārds, uzvārds	Atzīmes "+"	Svītrojumi	Bez atzīmēm	Balsu skaits	Nr. p. k.	Atzīmes par ievēlēšanu
1.	Juris Bleidelis	79	19	75	318	1	
5.	Andris Cīsis	48	19	106	287	2	
10.	Aija Sarkane	46	17	110	287	3	
20.	Māriete Pudāne	43	20	110	281	4	
17.	Staņislavs Baiks	41	21	111	278	5	
15.	Lolita Kucina	37	22	114	273	6	
19.	Edgars Svēteņš	31	17	125	272	7	
2.	Paulis Skromanis	33	22	118	269	8	
7.	Natalja Kolomažņikova	33	23	117	268	9	
9.	Modris Blūmentāls	31	21	121	268	10	
16.	Silvija Kreiša	31	24	118	265	11	
3.	Irēna Baškeviča	29	23	121	264	12	
18.	Jeļena Petrašova	26	20	127	264	13	
4.	Anna Rutčenko	29	25	119	262	14	
13.	Antons Nitišs	23	20	130	261	15	
8.	Vitālijs Semjonovs	25	23	125	260	16	
6.	Galina Kondratenkova	28	27	118	259	17	
12.	Jeļena Potrjasova	22	22	129	258	18	
11.	Aleksejs Semjonovs	26	28	119	256	19	
14.	Jeļena Ribakova	20	25	128	253	20	

LATGALES PARTIJA

Nr. kandidējot	Vārds, uzvārds	Atzīmes "+"	Svītrojumi	Bez atzīmēm	Balsu skaits	Nr. p. k.	Atzīmes par ievēlēšanu
1.	Janīna Kursīte	216	30	214	776	1	levēlēts
3.	Aleksandrs Studenņikovs	102	33	325	659	2	levēlēts
4.	Ingrīda Avdejeva	72	39	349	623	3	
12.	Viktors Drozdovskis	64	31	365	623	4	
14.	Jeļizaveta Filimonova	71	40	349	621	5	
2.	Inta Ruskule	55	38	367	607	6	
19.	Inese Zepa	54	41	365	603	7	
9.	Anatolijs Marhilevičs	45	34	381	601	8	
6.	Solvita Kravale	52	42	366	600	9	
10.	Rihards Aliks	46	37	377	599	10	
13.	Jeļena Revina	46	40	374	596	11	
20.	Eduards Romanovs	45	41	374	594	12	
18.	Iļgonis Skrinda	38	37	385	591	13	
5.	Raimonds Rajeckis	40	41	379	589	14	
7.	Linards Onzuls	42	43	375	589	15	
8.	Alberts Mendriķis	39	43	378	586	16	
17.	Svetlana Romanova	37	41	382	586	17	
16.	Lūcija Kuzņecova	35	40	385	585	18	
15.	Viktorija Zvirbule	31	38	391	583	19	
11.	Vitolds Smiķersts	30	41	389	579	20	

Zaļo un Zemnieku savienība

Nr. kandidējot	Vārds, uzvārds	Atzīmes "+"	Svītrojumi	Bez atzīmēm	Balsu skaits	Nr. p. k.	Atzīmes par ievēlēšanu
1.	Viktors Kalāns	172	40	249	741	1	levēlēts
4.	Anita Miltiņa	102	22	337	689	2	levēlēts
7.	Guberts Vēvers	82	30	349	661	3	
5.	Ruta Grustāne	75	26	360	658	4	
8.	Antons Kurtiņš	59	22	380	646	5	
3.	Juris Ostrovskis	69	34	358	644	6	
10.	Natālija Dvorjanikova	69	34	358	644	7	
2.	Aivars Skrinda	65	31	365	643	8	
6.	Mečislavs Vēveris	65	36	360	638	9	
15.	Līde Vanaga	60	34	367	635	10	
17.	Henriks Klaučāns	53	32	376	630	11	
11.	Mihails Lapkovskis	50	30	381	629	12	
14.	Jānis Sietiņš	47	28	386	628	13	
13.	Irēna Frišberga	38	27	396	620	14	
16.	Zinaīda Afanaseviča	43	35	383	617	15	
12.	Valērijs Kalāns	47	40	374	616	16	
9.	Igoris Sergejevs	39	39	383	609	17	

Dobeles novads

Saraksts	Zīmes	Negrozītas zīmes	Grozītas zīmes	Procenti (%)*	Vietas (17)
Politisko partiju apvienība "Saskaņas Centrs"	373	162	211	6.39	1
Partija "VIENOTĪBA"	1365	299	1066	23.39	4
Nacionālā apvienība "Visu Latvijai!" – "Tēvzemei un Brīvībai/LNNK"	1042	286	756	17.85	3
Zaļo un Zemnieku savienība	2966	736	2230	50.81	9
Zīmju kopskaitis:		5746	Derīgo aplokšņu skaits:		5837

Politisko partiju apvienība "Saskaņas Centrs"

Nr. kandidējot**	Vārds, uzvārds	Atzīmes "+"	Svītrojumi	Bez atzīmēm	Balsu skaits***	Nr. p. k.	Atzīmes par ievēlēšanu
1.	Ivars Piruška	120	9	82	484	1	ievēlēts
2.	Aleksandrs Radzevičs	101	11	99	463	2	
3.	Valērijs Tomčiks	89	12	110	450	3	
4.	Diana Meļnicka-Briča	80	14	117	439	4	

Partija "VIENOTĪBA"

Nr. kandidējot	Vārds, uzvārds	Atzīmes "+"	Svītrojumi	Bez atzīmēm	Balsu skaits	Nr. p. k.	Atzīmes par ievēlēšanu
1.	Kaspars Ļaksa	344	183	539	1526	1	ievēlēts
7.	Ivars Cimermanis	180	135	751	1410	2	ievēlēts
5.	Viesturs Reinfelds	207	181	678	1391	3	ievēlēts
6.	Edgars Laimiņš	143	166	757	1342	4	ievēlēts
15.	Helēna Eglīte	111	163	792	1313	5	
3.	Inese Didže	178	231	657	1312	6	
11.	Voldemārs Diķis	114	183	769	1296	7	
12.	Dainis Rags	99	168	799	1296	8	
18.	Raimonds Šipols	97	179	790	1283	9	
8.	Ervīns Brikmanis	75	159	832	1281	10	
20.	Jānis Fogels	108	194	764	1279	11	
4.	Juris Veidemanis	100	187	779	1278	12	
10.	Nadežda Venceviča	102	189	775	1278	13	
14.	Lidija Lūriņa	90	181	795	1274	14	
2.	Aigars Laurinovičs	112	217	737	1260	15	
16.	Voldemārs Babris	75	180	811	1260	16	
19.	Daina Paleione	62	177	827	1250	17	
9.	Andris Ansons	64	191	811	1238	18	
13.	Kārlis Bogens	42	173	851	1234	19	
17.	Ivars Cīrulis	98	235	733	1228	20	

* Procenti tiek rēķināti – derīgās zīmes par kandidātu sarakstu pret derīgo aplokšņu skaitu.

** Deputātu kandidāta numurs kandidātu sarakstā.

*** Deputātu kandidāta saņemtais balsu skaits ir vienāds ar derīgo zīmju skaitu, kas nodotas par kandidātu sarakstu, mīnus to zīmju skaits, kurās šis kandidāts svītrots, plus to zīmju skaits, kurās vēlētāji preti kandidāta uzvārdam ir izdarījuši atzīmi "+".

Nacionālā apvienība "Visu Latvijai!"-"Tēvzemei un Brīvībai/LNNK"

Nr. kandidējot	Vārds, uzvārds	Atzīmes "+"	Svītrojumi	Bez atzīmēm	Balsu skaits	Nr. p. k.	Atzīmes par ievēlēšanu
1.	Edgars Gaigalis	290	83	383	1249	1	levēlēts
7.	Ivars Stanga	154	78	524	1118	2	levēlēts
16.	Imants Auders	128	99	529	1071	3	levēlēts
18.	Sarmīte Freimane	96	78	582	1060	4	
20.	Andris Mežgalis	95	95	566	1042	5	
9.	Ivars Švēde	93	97	566	1038	6	
13.	Ilze Abramoviča	93	102	561	1033	7	
14.	Juris Dabra	92	105	559	1029	8	
4.	Gunārs Židenš	98	114	544	1026	9	
11.	Kristīne Austrīņa	77	95	584	1024	10	
6.	Raimonds Stepiņš	77	106	573	1013	11	
19.	Andis Brakmanis	62	97	597	1007	12	
12.	Vilnis Daukants	52	92	612	1002	13	
17.	Dace Seržante	45	105	606	982	14	
10.	Ina Seržante	53	119	584	976	15	
8.	Andis Apšenieks	46	114	596	974	16	
15.	Velga Līce	69	141	546	970	17	
3.	Aiva Sproģe	89	178	489	953	18	
2.	Renārs Elksnītis	81	182	493	941	19	
5.	Iluta Jurševska	67	180	509	929	20	

Zaļo un Zemnieku savienība

Nr. kandidējot	Vārds, uzvārds	Atzīmes "+"	Svītrojumi	Bez atzīmēm	Balsu skaits	Nr. p. k.	Atzīmes par ievēlēšanu
1.	Andrejs Spridzāns	1109	346	775	3729	1	levēlēts
4.	Guntis Safranovičs	510	169	1551	3307	2	levēlēts
2.	Viktors Eihmanis	476	232	1522	3210	3	levēlēts
6.	Edīte Kaufmane	394	169	1667	3191	4	levēlēts
12.	Sarmīte Dude	330	187	1713	3109	5	levēlēts
5.	Aldis Cīrulis	249	209	1772	3006	6	levēlēts
14.	Sarmīte Lucaua	276	264	1690	2978	7	levēlēts
15.	Jānis Kukša	214	249	1767	2931	8	levēlēts
7.	Ivars Brikmanis	178	222	1830	2922	9	levēlēts
17.	Irēna Dabra	173	241	1816	2898	10	
10.	Ziedonis Bergs	122	198	1910	2890	11	
9.	Guntis Šmīdlers	135	214	1881	2887	12	
13.	Agita Jansone	134	220	1876	2880	13	
11.	Juris Kronbergs	124	211	1895	2879	14	
16.	Vera Eriksons	129	247	1854	2848	15	
20.	Kaspars Zutis	119	261	1850	2824	16	
18.	Dace Škorņika	147	297	1786	2816	17	
8.	Ivars Zariņš	185	337	1708	2814	18	
19.	Laimdota Šmēmanis	110	267	1853	2809	19	
3.	Aija Eidinta	239	398	1593	2807	20	

Dundagas novads

Saraksts	Zīmes	Negrozītas zīmes	Grozītas zīmes	Procenti (%)*	Vietas (9)
Mūsu Novadam	186	23	163	11.30	1
"Mēs varam"	110	16	94	6.68	1
Novadnieki	424	70	354	25.76	2
KOPSOLIS	179	24	155	10.87	1
Strādāsīm kopā	729	95	634	44.29	4
Zīmju kopskaits:		1628	Derīgo aplokšņu skaits:		1646

Mūsu Novadam

Nr. kandidējot**	Vārds, uzvārds	Atzīmes "+"	Svītrojumi	Bez atzīmēm	Balsu skaits***	Nr. p. k.	Atzīmes par ievēlēšanu
1.	Gunta Abaja	121	10	32	297	1	ievēlēts
3.	Aigars Zadiņš	77	15	71	248	2	
5.	Maira Remesa	39	21	103	204	3	
2.	Edgars Millers	38	32	93	192	4	
9.	Oskars Sproģis	30	24	109	192	5	
4.	Ērika Kļaviņa	26	23	114	189	6	
6.	Jurģis Ludevīks	24	25	114	185	7	
7.	Dina Ludevika	27	28	108	185	8	
8.	Olita Kalna	24	29	110	181	9	

"Mēs varam"

Nr. kandidējot**	Vārds, uzvārds	Atzīmes "+"	Svītrojumi	Bez atzīmēm	Balsu skaits	Nr. p. k.	Atzīmes par ievēlēšanu
1.	Ansis Roderts	72	4	18	178	1	ievēlēts
8.	Alfa Auziņa	47	3	44	154	2	
2.	Irina Jānberga	40	11	43	139	3	
4.	Jānis Zingņiks	32	11	51	131	4	
6.	Ilva Kalniņa	25	8	61	127	5	
3.	Gvido Židavs	30	14	50	126	6	
5.	Gundega Lapiņa	18	17	59	111	7	
7.	Dārta Urbāne	14	16	64	108	8	

* Procenti tiek rēķināti – derīgās zīmes par kandidātu sarakstu pret derīgo aplokšņu skaitu.

** Deputātu kandidāta numurs kandidātu sarakstā.

*** Deputātu kandidāta saņemtais balsu skaits ir vienāds ar derīgo zīmju skaitu, kas nodots par kandidātu sarakstu, mīnus to zīmju skaits, kurās šis kandidāts svītrots, plus to zīmju skaits, kurās vēlētāji preti kandidāta uzvārdam ir izdarījuši atzīmi "+".

Novadnieki

Nr. kandidējot	Vārds, uzvārds	Atzīmes "+"	Svītrojumi	Bez atzīmēm	Balsu skaits	Nr. p. k.	Atzīmes par ievēlēšanu
1.	Aldons Zumbergs	236	43	75	617	1	ievēlēts
10.	Ēriks Bērzkalns	117	38	199	503	2	ievēlēts
8.	Smaida Šņikvalde	91	47	216	468	3	
9.	Valdis Rande	83	62	209	445	4	
7.	Tamāra Zoltāne	76	57	221	443	5	
5.	Aldis Tindenovskis	76	58	220	442	6	
3.	Ivo Kalers	62	52	240	434	7	
2.	Aivars Karlsons	69	75	210	418	8	
4.	Daina Miķelsone	56	62	236	418	9	
11.	Edgars Kārklevalks	57	79	218	402	10	
6.	Arnis Samoilovs	26	79	249	371	11	

KOPSOLIS

Nr. kandidējot	Vārds, uzvārds	Atzīmes "+"	Svītrojumi	Bez atzīmēm	Balsu skaits	Nr. p. k.	Atzīmes par ievēlēšanu
1.	Linda Pavlovskā	79	11	65	247	1	ievēlēts
3.	Andris Freimuts	37	17	101	199	2	
2.	Benita Ose	49	31	75	197	3	
7.	Ilze Kriķīte	23	11	121	191	4	
5.	Ilona Onzule	22	18	115	183	5	
8.	Ēriks Bergs	22	19	114	182	6	
10.	Anita Lavrenova	19	17	119	181	7	
9.	Inese Ūdre	22	21	112	180	8	
6.	Andrejs Blumbergs	21	21	113	179	9	
4.	Toms Šepte	19	29	107	169	10	

Strādāsīm kopā

Nr. kandidējot	Vārds, uzvārds	Atzīmes "+"	Svītrojumi	Bez atzīmēm	Balsu skaits	Nr. p. k.	Atzīmes par ievēlēšanu
1.	Gunārs Laicāns	493	24	117	1198	1	ievēlēts
4.	Guntis Pirvits	224	58	352	895	2	ievēlēts
3.	Una Sila	178	59	397	848	3	ievēlēts
5.	Andra Grīvāne	126	71	437	784	4	ievēlēts
6.	Gunārs Kristiņš	114	77	443	766	5	
9.	Ināra Čaunāne	96	96	442	729	6	
2.	Regīna Rūmniece	114	136	384	707	7	
7.	Raitis Kristiņš	93	115	426	707	8	
8.	Agris Vansovičs	46	96	492	679	9	
11.	Evita Feldentāle	57	107	470	679	10	
10.	Andris Pūpolbergs	38	113	483	654	11	
12.	Fēlikss Priekulis	31	126	477	634	12	

Durbes novads

Saraksts	Zīmes	Negrozītas zīmes	Grozītas zīmes	Procenti (%)*	Vietas (9)
Par vienotu novadu	106	12	94	7.76	1
Partija "VIENOTĪBA"	77	9	68	5.64	1
Durbes novada attīstībai	170	17	153	12.45	1
Zaļo un Zemnieku savienība	339	50	289	24.82	2
Durbes, Vecpils, Dunalkas vienotais saraksts	663	151	512	48.54	4
Zīmju kopskaits:	1355		Derīgo aplokšņu skaits:	1366	

Par vienotu novadu

Nr. kandidējot**	Vārds, uzvārds	Atzīmes "+"	Svītrojumi	Bez atzīmēm	Balsu skaits***	Nr. p. k.	Atzīmes par ievēlēšanu
1.	Ainars Reņģe	74	0	20	180	1	ievēlēts
2.	Zaiga Baltaviča	21	13	60	114	2	
7.	Lelde Lūka-Šveida	18	14	62	110	3	
3.	Vidmants Baltavičs	16	13	65	109	4	
4.	Jānis Stonis	7	11	76	102	5	
6.	Ģirts Ansons	7	11	76	102	6	
11.	Ingus Novičāns	8	13	73	101	7	
9.	Elgars Pabērzs	10	17	67	99	8	
8.	Silmonta Graveniece	3	11	80	98	9	
5.	Ingūna Vītola	4	13	77	97	10	
10.	Alise Kārklīņa	4	15	75	95	11	

Partija "VIENOTĪBA"

Nr. kandidējot	Vārds, uzvārds	Atzīmes "+"	Svītrojumi	Bez atzīmēm	Balsu skaits	Nr. p. k.	Atzīmes par ievēlēšanu
2.	Andris Kapiņš	22	15	31	84	1	ievēlēts
1.	Aleksandrs Frēlihs	19	13	36	83	2	
6.	Mudrīte Liepiņa	10	7	51	80	3	
5.	Normunds Sovinskis	11	9	48	79	4	
7.	Mirdza Ventaskraste	21	19	28	79	5	
8.	Intars Bucis	8	12	48	73	6	
4.	Ināra Kaire	8	14	46	71	7	
3.	Guntars Briķis	4	15	49	66	8	
10.	Dairis Bušma	4	19	45	62	9	
9.	Sanita Čāle	4	20	44	61	10	

* Procenti tiek rēķināti – derīgās zīmes par kandidātu sarakstu pret derīgo aplokšņu skaitu.

** Deputātu kandidāta numurs kandidātu sarakstā.

*** Deputātu kandidāta saņemtais balsu skaits ir vienāds ar derīgo zīmju skaitu, kas nodots par kandidātu sarakstu, mīnus to zīmju skaits, kurās šis kandidāts svītrots, plus to zīmju skaits, kurās vēlētāji preti kandidāta uzvārdam ir izdarījuši atzīmi "+".

Durbes novada attīstībai

Nr. kandidējot	Vārds, uzvārds	Atzīmes "+"	Svītrojumi	Bez atzīmēm	Balsu skaits	Nr. p. k.	Atzīmes par ievēlēšanu
1.	Jānis Ruško	84	6	63	248	1	ievēlēts
5.	Broņislava Petrēvica	80	7	66	243	2	
2.	Mareks Lācis	57	11	85	216	3	
3.	Evija Kopštāle	45	17	91	198	4	
8.	Ārija Brūvere	40	17	96	193	5	
9.	Žanna Kļava	30	14	109	186	6	
4.	Ilgmārs Stonis	18	15	120	173	7	
7.	Arvils Ventaskrasts	18	16	119	172	8	
6.	Vitalijs Stasis	17	17	119	170	9	

Zaļo un Zemnieku savienība

Nr. kandidējot	Vārds, uzvārds	Atzīmes "+"	Svītrojumi	Bez atzīmēm	Balsu skaits	Nr. p. k.	Atzīmes par ievēlēšanu
12.	Maija Lankupa	162	17	110	484	1	ievēlēts
2.	Edgars Putra	119	20	150	438	2	ievēlēts
1.	Ojārs Petrēvics	113	50	126	402	3	
8.	Daira Veilande	83	25	181	397	4	
3.	Gunārs Krētainis	60	27	202	372	5	
7.	Silvija Penkule	44	32	213	351	6	
4.	Vilis Dravenieks	37	31	221	345	7	
11.	Līga Jesere-Voitkēviča	41	38	210	342	8	
10.	Edvīns Stonis	37	36	216	340	9	
5.	Ilgonis Sprūds	57	69	163	327	10	
9.	Viesturs Treilibs	22	43	224	318	11	
6.	Millija Anziķe	27	61	201	305	12	

Durbes, Vecpils, Dunalkas vienotais saraksts

Nr. kandidējot	Vārds, uzvārds	Atzīmes "+"	Svītrojumi	Bez atzīmēm	Balsu skaits	Nr. p. k.	Atzīmes par ievēlēšanu
1.	Andrejs Radzevičs	330	60	122	933	1	ievēlēts
2.	Sandris Bēča	159	54	299	768	2	ievēlēts
3.	Ludvigs Jerumanis	143	49	320	757	3	ievēlēts
6.	Jurijs Flaksis	119	59	334	723	4	ievēlēts
5.	Santa Bucika	114	77	321	700	5	
4.	Māris Petrēvics	118	89	305	692	6	
8.	Sanita Jurkovska	78	82	352	659	7	
7.	Juris Dīcmanis	83	100	329	646	8	
9.	Andris Grāmatiņš	65	82	365	646	9	

Engures novads

Saraksts	Zīmes	Negrozītas zīmes	Grozītas zīmes	Procenti (%)*	Vietas (15)
Nacionālā apvienība "Visu Latvijai!"-"Tēvzemei un Brīvībai/LNNK"	2159	384	1775	79.58	13
"Reformu partija"	86	33	53	3.17	0
"Centriskā partija LATVIJAS ZEMNIEKU SAVIENĪBA"	414	79	335	15.26	2
Zīmju kop skaits:		2659	Derīgo aplokšņu skaits:		2713

Nacionālā apvienība "Visu Latvijai!"-"Tēvzemei un Brīvībai/LNNK"

Nr. kandidējot	Vārds, uzvārds	Atzīmes "+"	Svītrojumi	Bez atzīmēm	Balsu skaits***	Nr. p. k.	Atzīmes par ievēlēšanu
1.	Gundars Važa	1031	144	600	3046	1	ievēlēts
2.	Andris Kalnozols	650	245	880	2564	2	ievēlēts
8.	Atis Bērziņš	276	200	1299	2235	3	ievēlēts
5.	Oskars Kambala	276	201	1298	2234	4	ievēlēts
7.	Gunta Lāce	248	180	1347	2227	5	ievēlēts
4.	Imants Valers	337	276	1162	2220	6	ievēlēts
6.	Jānis Tomels	190	163	1422	2186	7	ievēlēts
14.	Aija Rudovska	207	193	1375	2173	8	ievēlēts
16.	Viesturs Ošnieks	170	179	1426	2150	9	ievēlēts
3.	Gatis Buraks	183	200	1392	2142	10	ievēlēts
18.	Normunds Šērs	239	262	1274	2136	11	ievēlēts
15.	Ģirts Krūmiņš	157	186	1432	2130	12	ievēlēts
13.	Jānis Reķis	160	205	1410	2114	13	ievēlēts
11.	Kaspars Kārklīņš	144	199	1432	2104	14	
17.	Māris Lipkins	173	228	1374	2104	15	
10.	Mārcis Gulbis	124	182	1469	2101	16	
9.	Gints Kellers	78	197	1500	2040	17	
12.	Kaspars Gailis	61	213	1501	2007	18	

"Reformu partija"

Nr. kandidējot	Vārds, uzvārds	Atzīmes "+"	Svītrojumi	Bez atzīmēm	Balsu skaits	Nr. p. k.	Atzīmes par ievēlēšanu
3.	Ligita Balode	18	3	32	101	1	
5.	Dagnija Petrovska	21	6	26	101	2	
1.	Ilze Vanaga	21	7	25	100	3	
2.	Aigars Behmanis	19	8	26	97	4	
7.	Māriete Pauga	12	8	33	90	5	
4.	Signe Štolcere	6	7	40	85	6	
6.	Silvija Vanaga	8	9	36	85	7	

* Procenti tiek rēķināti – derīgās zīmes par kandidātu sarakstu pret derīgo aplokšņu skaitu.

** Deputātu kandidāta numurs kandidātu sarakstā.

*** Deputātu kandidāta saņemtais balsu skaits ir vienāds ar derīgo zīmju skaitu, kas nodots par kandidātu sarakstu, mīnus to zīmju skaits, kurās šis kandidāts svītrots, plus to zīmju skaits, kurās vēlētāji preti kandidāta uzvārdam ir izdarījuši atzīmi "+".

“Centriskā partija LATVIJAS ZEMNIEKU SAVIENĪBA”

Nr. kandidējot	Vārds, uzvārds	Atzīmes “+”	Svītrojumi	Bez atzīmēm	Balsu skaits	Nr. p. k.	Atzīmes par ievēlēšanu
2.	Normunds Vēlps	157	27	151	544	1	ievēlēts
1.	Edmunds Pētersons	177	55	103	536	2	ievēlēts
3.	Olita Ulmane	130	48	157	496	3	
7.	Dace Āboliņa	69	43	223	440	4	
6.	Jānis Gūtmans	57	37	241	434	5	
8.	Aldis Kristons	67	54	214	427	6	
9.	Ineta Ņukša	64	56	215	422	7	
4.	Rita Valeine	58	66	211	406	8	
5.	Guntis Lukševics	33	48	254	399	9	
10.	Ilze Ratniece	33	57	245	390	10	

Ērgļu novads

Saraksts	Zīmes	Negrozītas zīmes	Grozītas zīmes	Procenti (%)*	Vietas (9)
Mēs Ērgļu novadam	814	162	652	51.52	5
Jo šeit jādzīvo mūsu bērniem	365	80	285	23.10	2
Mēs par izaugsmi un attīstību	113	21	92	7.15	1
Kalniem pāri	271	57	214	17.15	1
Zīmju kopskaits:	1563		Derīgo aplokšņu skaits:	1580	

Mēs Ērgļu novadam

Nr. kandidējot**	Vārds, uzvārds	Atzīmes "+"	Svītrojumi	Bez atzīmēm	Balsu skaits***	Nr. p. k.	Atzīmes par ievēlēšanu
1.	Guntars Velcis	471	47	134	1238	1	ievēlēts
2.	Aina Braķe	361	29	262	1146	2	ievēlēts
8.	Sandra Avotiņa	282	37	333	1059	3	ievēlēts
9.	Maiga Picka	285	41	326	1058	4	ievēlēts
3.	Elita Ūdre	247	49	356	1012	5	ievēlēts
5.	Uvis Konovalovs	222	46	384	990	6	
7.	Andris Dombrovskis	197	58	397	953	7	
4.	Inīta Lapsa	196	61	395	949	8	
6.	Ivars Apinis	181	64	407	931	9	

Jo šeit jādzīvo mūsu bērniem

Nr. kandidējot	Vārds, uzvārds	Atzīmes "+"	Svītrojumi	Bez atzīmēm	Balsu skaits	Nr. p. k.	Atzīmes par ievēlēšanu
1.	Arvis Pizelis	201	12	72	554	1	ievēlēts
9.	Druvis Cepītis	77	24	184	418	2	ievēlēts
2.	Māris Blūms	80	41	164	404	3	
8.	Intars Kvants	67	32	186	400	4	
5.	Oļegs Jegorskis	56	31	198	390	5	
6.	Viktors Ļebedevs	63	42	180	386	6	
3.	Sanita Krodziniece	49	45	191	369	7	
4.	Mārcis Feldbergs	64	60	161	369	8	
7.	Solvita Apine	42	65	178	342	9	

Mēs par izaugsmi un attīstību

Nr. kandidējot	Vārds, uzvārds	Atzīmes "+"	Svītrojumi	Bez atzīmēm	Balsu skaits	Nr. p. k.	Atzīmes par ievēlēšanu
1.	Jānis Bunduls	42	6	44	149	1	ievēlēts
2.	Elvīra Smeile	22	7	63	128	2	
9.	Nauris Rūniks	24	10	58	127	3	
3.	Sanita Zalpētere	21	8	63	126	4	
8.	Lauris Cepītis	23	14	55	122	5	
5.	Lidija Lase	17	10	65	120	6	
6.	Baiba Vizla	16	11	65	118	7	
7.	Māris Jaunozoliņš	12	17	63	108	8	
4.	Māris Pedels	6	13	73	106	9	

* Procenti tiek rēķināti – derīgās zīmes par kandidātu sarakstu pret derīgo aplokšņu skaitu.

** Deputātu kandidāta numurs kandidātu sarakstā.

*** Deputātu kandidāta saņemtais balsu skaits ir vienāds ar derīgo zīmju skaitu, kas nodots par kandidātu sarakstu, mīnus to zīmju skaits, kurās šis kandidāts svītrots, plus to zīmju skaits, kurās vēlētāji preti kandidāta uzvārdam ir izdarījuši atzīmi "+".

Kalniem pāri

Nr. kandidējot	Vārds, uzvārds	Atzīmes “+”	Svītrojumi	Bez atzīmēm	Balsu skaits	Nr. p. k.	Atzīmes par ievēlšanu
9.	Velga Skujiņa	120	22	72	369	1	ievēlēts
1.	Andris Spaile	95	48	71	318	2	
3.	Māris Picka	52	32	130	291	3	
7.	Līvija Groza	49	31	134	289	4	
10.	Dace Kalve	48	36	130	283	5	
2.	Pēteris Leiboms	52	43	119	280	6	
8.	Daiga Semjonova	37	29	148	279	7	
6.	Zinta Saulīte	33	27	154	277	8	
5.	Pēteris Kārklīšs	40	36	138	275	9	
4.	Inita Bērzkalna	34	32	148	273	10	

Garkalnes novads

Saraksts	Zīmes	Negrozītas zīmes	Grozītas zīmes	Procenti (%)*	Vietas (15)
"Centriskā partija LATVIJAS ZEMNIEKU SAVIENĪBA"	572	73	499	21.49	3
Politisko partiju apvienība "Saskaņas Centrs"	599	145	454	22.50	4
Politiskā partija "Reģionu alianse"	389	45	344	14.61	2
Nacionālā apvienība "Visu Latvijai!"-"Tēvzemei un Brīvībai/LNNK"	228	125	103	8.56	1
Latvijas Zaļā partija	404	78	326	15.18	2
Partija "VIENOTĪBA"	453	119	334	17.02	3
Zīmju kopskaits:	2645		Derīgo aplokšņu skaits:	2662	

"Centriskā partija LATVIJAS ZEMNIEKU SAVIENĪBA"

Nr. kandidējot**	Vārds, uzvārds	Atzīmes "+"	Svītrojumi	Bez atzīmēm	Balsu skaits***	Nr. p. k.	Atzīmes par ievēlšanu
1.	Mārtiņš Gunārs Bauze-Kraștiņš	334	57	108	849	1	Ievēlēts
2.	Edgars Treiberģs	178	54	267	696	2	Ievēlēts
11.	Māris Ežmalis	52	66	381	558	3	Ievēlēts
5.	Jānis Romāns	57	72	370	557	4	
12.	Anita Oginska	76	91	332	557	5	
9.	Aija Būrija	53	69	377	556	6	
7.	Ieva Horste	45	62	392	555	7	
16.	Aivars Jurjāns	39	56	404	555	8	
17.	Ainārs Krūms	39	57	403	554	9	
3.	Armands Muceniķs	54	73	372	553	10	
6.	Sandris Kļaviņš	46	71	382	547	11	
13.	Kitija Bruģe-Krieva	42	67	390	547	12	
15.	Ilze Vaira Lazdāne	41	70	388	543	13	
10.	Edgars Klibus	32	66	401	538	14	
14.	Edgars Šneps	43	80	376	535	15	
4.	Mārtiņš Liliēfelds	49	89	361	532	16	
8.	Laura Martinsone	22	73	404	521	17	

* Procenti tiek rēķināti – derīgās zīmes par kandidātu sarakstu pret derīgo aplokšņu skaitu.

** Deputātu kandidāta numurs kandidātu sarakstā.

*** Deputātu kandidāta saņemtais balsu skaits ir vienāds ar derīgo zīmju skaitu, kas nodots par kandidātu sarakstu, mīnus to zīmju skaits, kurās šis kandidāts svītrots, plus to zīmju skaits, kurās vēlētāji preti kandidāta uzvārdam ir izdarījuši atzīmi "+".

Politisko partiju apvienība "Saskaņas Centrs"

Nr. kandidējot	Vārds, uzvārds	Atzīmes "+"	Svītrojumi	Bez atzīmēm	Balsu skaits	Nr. p. k.	Atzīmes par ievēlēšanu
1.	Juris Silovs	305	30	119	874	1	levēlēts
3.	Alvis Zīriņš	72	28	354	643	2	levēlēts
5.	Aleksandrs Pavlovskis	71	33	350	637	3	levēlēts
2.	Jeļena Toca	77	42	335	634	4	levēlēts
8.	Jeļena Kristapa	62	31	361	630	5	
16.	Aleksandrs Bahmarovs	58	30	366	627	6	
9.	Šandors Kleins	68	42	344	625	7	
7.	Harijs Lieljuris	59	34	361	624	8	
4.	Ilze Lieljūre	58	38	358	619	9	
11.	Kārlis Knēziņš	44	26	384	617	10	
10.	Olga Kočubeja	44	33	377	610	11	
13.	Aigars Lavrinovičs	38	28	388	609	12	
15.	Ēriks Flaumanis	34	30	390	603	13	
14.	Viktors Gendelis	30	28	396	601	14	
12.	Ilgona Zumenta	32	32	390	599	15	
6.	Žanete Zaharāne	35	38	381	596	16	
18.	Indra Petrēvica	28	31	395	596	17	
17.	Andris Lencis	26	34	394	591	18	

Politiskā partija "Reģionu alianse"

Nr. kandidējot	Vārds, uzvārds	Atzīmes "+"	Svītrojumi	Bez atzīmēm	Balsu skaits	Nr. p. k.	Atzīmes par ievēlēšanu
1.	Pēteris Salenieks	126	70	148	445	1	levēlēts
4.	Jānis Lepsis	57	64	223	382	2	levēlēts
3.	Raimonds Bloms	67	83	194	373	3	
2.	Aija Šteinberga	56	75	213	370	4	
5.	Mārtiņš Bērziņš	50	71	223	368	5	
11.	Tomass Rubulis	42	63	239	368	6	
7.	Raimonds Drivinieks	35	69	240	355	7	
18.	Pēteris Litvinskis	18	55	271	352	8	
13.	Jānis Grīnbergs	17	57	270	349	9	
12.	Uģis Ludiņš	19	62	263	346	10	
8.	Daina Kraukle	25	69	250	345	11	
10.	Jānis Lācis	20	65	259	344	12	
16.	Ivo Danne	19	66	259	342	13	
15.	Laima Dudiča	15	64	265	340	14	
14.	Māris Viksne	11	63	270	337	15	
9.	Elīna Koroļova	13	66	265	336	16	
6.	Juris Erts	14	70	260	333	17	
17.	Ilgonis Šteinbergs	8	70	266	327	18	

Nacionālā apvienība "Visu Latvijai!"-"Tēvzemei un Brīvībai/LNNK"

Nr. kandidējot	Vārds, uzvārds	Atzīmes "+"	Svītrojumi	Bez atzīmēm	Balsu skaits	Nr. p. k.	Atzīmes par ievēlēšanu
1.	Gatis Sprūds	47	10	46	265	1	ievēlēts
8.	Anita Strode	37	9	57	256	2	
2.	Ēriks Patmalnieks	30	13	60	245	3	
6.	Māris Muktupāvels	26	16	61	238	4	
3.	Sandis Saulītis	17	10	76	235	5	
4.	Kristīne Kunce	21	15	67	234	6	
7.	Katrina Kunce	19	13	71	234	7	
9.	Ieva Sprūde	15	12	76	231	8	
5.	Inta Veinšteina	14	15	74	227	9	

Latvijas Zaļā partija

Nr. kandidējot	Vārds, uzvārds	Atzīmes "+"	Svītrojumi	Bez atzīmēm	Balsu skaits	Nr. p. k.	Atzīmes par ievēlēšanu
1.	Kārlis Bružuks	257	14	55	647	1	ievēlēts
2.	Anita Bružuka	196	25	105	575	2	ievēlēts
5.	Jānis Frišfelds	37	32	257	409	3	
7.	Armands Freimanis	31	33	262	402	4	
4.	Elga Tiltiņa	38	44	244	398	5	
3.	Edgars Ikstens	38	46	242	396	6	
9.	Atis Neļķe	20	29	277	395	7	
12.	Andris Sakss	21	30	275	395	8	
10.	Vera Saleniece	19	32	275	391	9	
17.	Maija Šica	17	30	279	391	10	
18.	Oļegs Magids	21	37	268	388	11	
11.	Uldis Ozols	19	36	271	387	12	
15.	Veronika Plaude	14	31	281	387	13	
6.	Edgars Janušauskis	17	35	274	386	14	
16.	Artūrs Plučs	13	32	281	385	15	
13.	Patriks Heislars	11	32	283	383	16	
8.	Marita Meinarte	17	45	264	376	17	
14.	Agris Sūna	12	45	269	371	18	

Partija "VIENOTĪBA"

Nr. kandidējot	Vārds, uzvārds	Atzīmes "+"	Svītrojumi	Bez atzīmēm	Balsu skaits	Nr. p. k.	Atzīmes par ievēlēšanu
2.	Elga Liepiņa	115	45	174	523	1	ievēlēts
1.	Guntars Kniksts	80	36	218	497	2	ievēlēts
6.	Leontīna Seile	92	54	188	491	3	ievēlēts
3.	Gunārs Bērtulsons	70	44	220	479	4	
7.	Ilona Bergmane	44	39	251	458	5	
10.	Oskars Šestakovskis	32	30	272	455	6	
4.	Alberts Krūmiņš	39	45	250	447	7	
17.	Vineta Viziņa	31	39	264	445	8	
18.	Didzis Zariņš	23	37	274	439	9	
12.	Ilona Rozeniece-Glandere	20	39	275	434	10	
15.	Dina Kaļāne	34	54	246	433	11	
11.	Mairita Nuka	21	43	270	431	12	
9.	Zane Seņkova	25	48	261	430	13	
8.	Jānis Knipšis	23	48	263	428	14	
13.	Māra Stūre	11	36	287	428	15	
16.	Jānis Davidovičs	8	34	292	427	16	
14.	Mārcis Priede	8	43	283	418	17	
5.	Andis Geižāns	14	51	269	416	18	

Grobiņas novads

Saraksts	Zīmes	Negrozītas zīmes	Grozītas zīmes	Procenti (%)*	Vietas (15)
"Centriskā partija LATVIJAS ZEMNIEKU SAVIENĪBA"	2228	478	1750	58.43	9
Politiskā partija "Reģionu alianse"	859	146	713	22.53	3
Nacionālā apvienība "Visu Latvijai!"-"Tēvzemei un Brīvībai/LNNK"	273	41	232	7.16	1
Partija "VIENOTĪBA"	404	50	354	10.60	2
Zīmju kopskaits:	3764		Derīgo aplokšņu skaits:	3813	

"Centriskā partija LATVIJAS ZEMNIEKU SAVIENĪBA"

Nr. kandidējot**	Vārds, uzvārds	Atzīmes "+"	Svītrojumi	Bez atzīmēm	Balsu skaits***	Nr. p. k.	Atzīmes par ievēlēšanu
1.	Aivars Priedols	1410	77	263	3561	1	ievēlēts
14.	Raimonds Reinis	235	153	1362	2310	2	ievēlēts
4.	Elga Jonase	267	194	1289	2301	3	ievēlēts
2.	Aivars Galeckis	295	227	1228	2296	4	ievēlēts
11.	Inga Ratniece	218	163	1369	2283	5	ievēlēts
18.	Ginta Kampare	254	215	1281	2267	6	ievēlēts
5.	Jānis Cipriķis	217	182	1351	2263	7	ievēlēts
13.	Ilga Heinacka	199	173	1378	2254	8	ievēlēts
3.	Elīna Pirtniece-Niķele	202	189	1359	2241	9	ievēlēts
10.	Laila Urbāne	224	217	1309	2235	10	
15.	Sanita Frīdmane	180	202	1368	2206	11	
6.	Jevgenijs Rudenko	160	210	1380	2178	12	
12.	Kaspars Polīters	133	183	1434	2178	13	
17.	Lauris Freibergs	240	308	1202	2160	14	
7.	Anna Viņķele	187	268	1295	2147	15	
9.	Ilva Markus-Narvila	123	207	1420	2144	16	
16.	Inīta Mazlevska	93	228	1429	2093	17	
8.	Agita Vanaga	108	253	1389	2083	18	

* Procenti tiek rēķināti – derīgās zīmes par kandidātu sarakstu pret derīgo aplokšņu skaitu.

** Deputātu kandidāta numurs kandidātu sarakstā.

*** Deputātu kandidāta saņemtais balsu skaits ir vienāds ar derīgo zīmju skaitu, kas nodotas par kandidātu sarakstu, mīnus to zīmju skaits, kurās šis kandidāts svītrots, plus to zīmju skaits, kurās vēlētāji preti kandidāta uzvārdam ir izdarījuši atzīmi "+".

Politiskā partija "Reģionu alianse"

Nr. kandidējot	Vārds, uzvārds	Atzīmes "+"	Svītrojumi	Bez atzīmēm	Balsu skaits	Nr. p. k.	Atzīmes par ievēlēšanu
1.	Jānis Neimanis	573	18	122	1414	1	levēlēts
2.	Inese Melķe	182	41	490	1000	2	levēlēts
13.	Ināra Avotiņa	89	39	585	909	3	levēlēts
10.	Anda Balandiņa	80	42	591	897	4	
8.	Linda Engelmane	86	50	577	895	5	
7.	Zīgurds Tīļugs	77	50	586	886	6	
14.	Juris Zviedrāns	77	50	586	886	7	
3.	Kaspars Jonass	87	61	565	885	8	
6.	Jānis Pumpurs	78	54	581	883	9	
9.	Juris Jākobsons	64	45	604	878	10	
11.	Elīna Medne	69	50	594	878	11	
5.	Aivars Bumbulis	80	62	571	877	12	
16.	Ieva Kulpe	61	45	607	875	13	
12.	Andris Ceriņš	68	55	590	872	14	
15.	Daiga Sunipa	52	48	613	863	15	
17.	Jūlija Zūna	55	54	604	860	16	
4.	Algers Brūveris	84	85	544	858	17	
18.	Imants Strauts	36	57	620	838	18	

Nacionālā apvienība "Visu Latvijai!"-"Tēvzemei un Brīvībai/LNNK"

Nr. kandidējot	Vārds, uzvārds	Atzīmes "+"	Svītrojumi	Bez atzīmēm	Balsu skaits	Nr. p. k.	Atzīmes par ievēlēšanu
1.	Modris Ekšteins	115	33	84	355	1	levēlēts
12.	Ilgonis Jēčis	45	22	165	296	2	
15.	Ģirts Kristvalds	35	32	165	276	3	
7.	Roberts Bērziņš	31	29	172	275	4	
3.	Māris Ķēde	33	33	166	273	5	
4.	Irina Zvirbule	32	33	167	272	6	
16.	Zīgis Ostelis	30	31	171	272	7	
2.	Dzintra Rudzīte	44	46	142	271	8	
6.	Lilīta Līne	35	39	158	269	9	
8.	Egils Jucevičs	41	47	144	267	10	
10.	Ritvars Šneiders	28	35	169	266	11	
5.	Aldis Lazdups	17	30	185	260	12	
9.	Uldis Jaunzemis	14	32	186	255	13	
11.	Agris Preiss	12	32	188	253	14	
13.	Santo Trumars	11	35	186	249	15	
14.	Livita Grotā	10	36	186	247	16	

Partija "VIENOTĪBA"

Nr. kandidējot	Vārds, uzvārds	Atzīmes "+"	Svītrojumi	Bez atzīmēm	Balsu skaits	Nr. p. k.	Atzīmes par ievēlēšanu
1.	Genadijs Jefimovs	135	48	171	491	1	ievēlēts
3.	Zigmunds Cinkus	74	54	226	424	2	ievēlēts
6.	Andis Ādiņš	57	49	248	412	3	
8.	Mārtiņš Svārs	70	66	218	408	4	
9.	Andželika Kāle	49	56	249	397	5	
14.	Anna Sermoliņa	50	57	247	397	6	
11.	Edgars Cīrulis	41	51	262	394	7	
15.	Armands Pričins	38	48	268	394	8	
13.	Džiāna Ozoliņa	37	57	260	384	9	
2.	Evita Pūķe	64	89	201	379	10	
16.	Aina Zonenberga	29	57	268	376	11	
4.	Mairita Lisecka	27	56	271	375	12	
17.	Mihails Vasijonoks	29	66	259	367	13	
7.	Dace Lēvalde	22	60	272	366	14	
10.	Inga Kļava	19	58	277	365	15	
18.	Atis Aivars	32	76	246	360	16	
5.	Alla Janševska	29	76	249	357	17	
12.	Ziedonis Almanis	26	75	253	355	18	

Gulbenes novads

Saraksts	Zīmes	Negrozītas zīmes	Grozītas zīmes	Procenti (%)*	Vietas (17)
Politiskā partija "Reģionu alianse"	2554	441	2113	36.74	7
Kristīgi demokrātiskā savienība	205	42	163	2.95	0
Nacionālā apvienība "Visu Latvijai!"-"Tēvzemei un Brīvībai/LNNK"	358	116	242	5.15	1
"Centriskā partija LATVIJAS ZEMNIEKU SAVIENĪBA"	1857	413	1444	26.71	5
Politisko partiju apvienība "Saskaņas Centrs"	268	82	186	3.86	0
Partija "VIENOTĪBA"	1626	267	1359	23.39	4
Zīmju kopskaits:		6868	Derīgo aplokšņu skaits:		6952

Politiskā partija "Reģionu alianse"

Nr. kandidējot	Vārds, uzvārds	Atzīmes "+"	Svītrojumi	Bez atzīmēm	Balsu skaits***	Nr. p. k.	Atzīmes
							par ievēlšanu
1.	Nikolajs Stepanovs	1537	120	456	3971	1	levēlēts
5.	Valtis Krauklis	676	125	1312	3105	2	levēlēts
3.	Normunds Mazūrs	291	320	1502	2525	3	levēlēts
10.	Andris Vējiņš	269	299	1545	2524	4	levēlēts
2.	Andris Apinītis	306	339	1468	2521	5	levēlēts
19.	Zintis Mezītis	219	275	1619	2498	6	levēlēts
20.	Kārlis Liše	292	360	1461	2486	7	levēlēts
4.	Antra Sprudzāne	251	322	1540	2483	8	
6.	Dita Grigore	196	288	1629	2462	9	
9.	Iveta Zurkova	159	268	1686	2445	10	
13.	Jānis Lazdiņš	128	252	1733	2430	11	
8.	Jānis Antaņevičs	216	341	1556	2429	12	
14.	Guntis Princovs	148	274	1691	2428	13	
18.	Jānis Lesiņš	120	252	1741	2422	14	
11.	Raitis Apalups	307	479	1327	2382	15	
15.	Māra Rožlapa	117	293	1703	2378	16	
12.	Dace Kurša	112	297	1704	2369	17	
16.	Agnis Ļisicins	137	331	1645	2360	18	
17.	Edijs Frīdenbergs	112	322	1679	2344	19	
7.	Biruta Kozlovska	114	384	1615	2284	20	

* Procenti tiek rēķināti – derīgās zīmes par kandidātu sarakstu pret derīgo aplokšņu skaitu.

** Deputātu kandidāta numurs kandidātu sarakstā.

*** Deputātu kandidāta saņemtais balsu skaits ir vienāds ar derīgo zīmju skaitu, kas nodotas par kandidātu sarakstu, minus to zīmju skaits, kurās šis kandidāts svītrots, plus to zīmju skaits, kurās vēlējamie pretī kandidāta uzvārdam ir izdarījuši atzīmi "+".

Kristīgi demokrātiskā savienība

Nr. kandidējot	Vārds, uzvārds	Atzīmes “+”	Svītrojumi	Bez atzīmēm	Balsu skaits	Nr. p. k.	Atzīmes par ievēlēšanu
1.	Donāts Veikšāns	62	16	85	251	1	
9.	Ligita Plešanova-Jarusova	37	10	116	232	2	
10.	Benita Miķelsone	25	8	130	222	3	
17.	Dzintars Abakoks	28	13	122	220	4	
5.	Aiga Vagule	28	14	121	219	5	
13.	Lucija Brice	21	11	131	215	6	
4.	Inese Čude	25	17	121	213	7	
6.	Elita Dūte	18	12	133	211	8	
7.	Sandis Dzērve	19	13	131	211	9	
11.	Jurijs Polis	14	8	141	211	10	
14.	Juris Skopāns	16	10	137	211	11	
2.	Diāna Tuča	22	17	124	210	12	
12.	Raina Karule	16	13	134	208	13	
15.	Ingus Matisons	14	11	138	208	14	
3.	Marija Kantāne	21	22	120	204	15	
16.	Inese Kalēja	10	12	141	203	16	
8.	Valentīna Jermaševiča	15	19	129	201	17	

Nacionālā apvienība “Visu Latvijai!”-“Tēvzemei un Brīvībai/LNNK”

Nr. kandidējot	Vārds, uzvārds	Atzīmes “+”	Svītrojumi	Bez atzīmēm	Balsu skaits	Nr. p. k.	Atzīmes par ievēlēšanu
2.	Dzintars Poļaks	105	38	99	425	1	ievēlēts
1.	Jānis Krieviņš	74	29	139	403	2	
12.	Kristīne Slica	43	24	175	377	3	
5.	Elvijs Kantāns	48	30	164	376	4	
7.	Dace Maura-Boka	37	28	177	367	5	
6.	Lauris Mincāns	31	30	181	359	6	
8.	Jolanta Brūniņa	32	31	179	359	7	
17.	Valdis Krieviņš	26	31	185	353	8	
18.	Alberts Timma	29	36	177	351	9	
9.	Linda Oņiskiva	26	34	182	350	10	
13.	Aiva Laicāne	20	28	194	350	11	
15.	Dainis Tašiņš	26	34	182	350	12	
10.	Normunds Jermaševičs	25	34	183	349	13	
3.	Laimdota Ostrovska	24	34	184	348	14	
16.	Ainārs Kadils	24	34	184	348	15	
4.	Ronalds Elksnītis	25	36	181	347	16	
14.	Kaspars Rakstiņš	23	37	182	344	17	
11.	Mārtiņš Tinkuss	17	34	191	341	18	

“Centriskā partija LATVIJAS ZEMNIEKU SAVIENĪBA”

Nr. kandidējot	Vārds, uzvārds	Atzīmes “+”	Svītrojumi	Bez atzīmēm	Balsu skaits	Nr. p. k.	Atzīmes par ievēlēšanu
7.	Uģis Aigars	378	98	968	2137	1	levēlēts
1.	Sandra Daudziņa	516	289	639	2084	2	levēlēts
4.	Normunds Audzišs	328	161	955	2024	3	levēlēts
2.	Stanislavs Gžibovskis	298	187	959	1968	4	levēlēts
5.	Gunārs Ciglis	205	151	1088	1911	5	levēlēts
11.	Juris Graumanis	182	136	1126	1903	6	
10.	Māris Brenčis	174	134	1136	1897	7	
14.	Svetlana Ziepniece	165	146	1133	1876	8	
12.	Mudīte Motivāne	167	158	1119	1866	9	
9.	Lāsma Gabdulļina	152	156	1136	1853	10	
6.	Iveta Zvaigzne	122	165	1157	1814	11	
8.	Vijārs Griķis	137	188	1119	1806	12	
3.	Alvils Pētersons	181	236	1027	1802	13	
20.	Jānis Skopans	103	167	1174	1793	14	
17.	Valērija Olekša	86	169	1189	1774	15	
13.	Gaida Viksniņa	84	171	1189	1770	16	
19.	Sanita Glāzniece	80	171	1193	1766	17	
18.	Oskars Kreišmanis	75	180	1189	1752	18	
15.	Paula Leite-Berģe	74	180	1190	1751	19	
16.	Rolands Luiks	57	180	1207	1734	20	

Politisko partiju apvienība “Saskaņas Centrs”

Nr. kandidējot	Vārds, uzvārds	Atzīmes “+”	Svītrojumi	Bez atzīmēm	Balsu skaits	Nr. p. k.	Atzīmes par ievēlēšanu
1.	Normunds Aizpurs	89	17	80	340	1	
4.	Viktors Mihailovs	47	21	118	294	2	
5.	Gaida Limmane	38	20	128	286	3	
8.	Ļiļa Medne	35	19	132	284	4	
11.	Armunds Galviņš	31	16	139	283	5	
7.	Ģirts Boks	29	15	142	282	6	
2.	Normunds Ratseps	33	20	133	281	7	
13.	Guntars Tilgass	28	23	135	273	8	
14.	Jānis Sloģis	26	24	136	270	9	
6.	Marina Trifonova	21	20	145	269	10	
3.	Ilze Strapcāne	16	22	148	262	11	
12.	Daina Krakopa	17	23	146	262	12	
9.	Zanda Debus	15	23	148	260	13	
10.	Aivars Osis	12	21	153	259	14	

Partija "VIENOTĪBA"

Nr. kandidējot	Vārds, uzvārds	Atzīmes "+"	Svītrojumi	Bez atzīmēm	Balsu skaits	Nr. p. k.	Atzīmes par ievēlēšanu
1.	Andis Caunītis	778	120	461	2284	1	ievēlēts
2.	Ivars Kupčs	372	159	828	1839	2	ievēlēts
3.	Intars Liepiņš	353	242	764	1737	3	ievēlēts
9.	Ieva Grīnšteine	214	201	944	1639	4	ievēlēts
17.	Māris Jansons	191	208	960	1609	5	
8.	Ainārs Brezinskis	177	207	975	1596	6	
7.	Ziedonis Lazdiņš	165	209	985	1582	7	
4.	Arnis Šķēls	207	267	885	1566	8	
10.	Olīta Keibeniece	128	226	1005	1528	9	
5.	Lāsma Jencīte	126	236	997	1516	10	
11.	Kārlis Kārklīšs	82	192	1085	1516	11	
16.	Dzintars Vasiļjevs	89	206	1064	1509	12	
12.	Jānis Pūcītis	70	192	1097	1504	13	
6.	Andris Graumanis	104	240	1015	1490	14	
19.	Visvaldis Ozoliņš	76	212	1071	1490	15	
18.	Laura Kļaviņa	60	226	1073	1460	16	
13.	Ērika Ivanova	109	277	973	1458	17	
15.	Elēna Obrumāne	70	240	1049	1456	18	
14.	Marika Sirmā	53	244	1062	1435	19	
20.	Lilija Sliņķe	42	278	1039	1390	20	

Iecavas novads

Saraksts	Zīmes	Negrozītas zīmes	Grozītas zīmes	Procenti (%)*	Vietas (15)
Politisko partiju apvienība "Saskaņas Centrs"	236	84	152	8.66	1
Nacionālā apvienība "Visu Latvijai!"-"Tēvzemei un Brīvībai/LNNK", "Centriskā partija LATVIJAS ZEMNIEKU SAVIENĪBA"	1668	412	1256	61.23	9
Partija "VIENOTĪBA"	471	129	342	17.29	3
Latvijas Sociāldemokrātiskā strādnieku partija	303	54	249	11.12	2
Zīmju kopskaits:	2678		Derīgo aplokšņu skaits:	2724	

Politisko partiju apvienība "Saskaņas Centrs"

Nr. kandidējot	Vārds, uzvārds	Atzīmes "+"	Svītrojumi	Bez atzīmēm	Balsu skaits***	Nr. p. k.	Atzīmes par ievēlēšanu
1.	Sergejs Pašukovs	92	12	48	316	1	ievēlēts
3.	Juzefs Buiko	55	9	88	282	2	
5.	Arkadijs Serkovs	55	9	88	282	3	
4.	Jons Širvis	41	13	98	264	4	
2.	Pjotrs Vaņukovs	34	14	104	256	5	

Nacionālā apvienība "Visu Latvijai!"-"Tēvzemei un Brīvībai/LNNK", "Centriskā partija LATVIJAS ZEMNIEKU SAVIENĪBA"

Nr. kandidējot	Vārds, uzvārds	Atzīmes "+"	Svītrojumi	Bez atzīmēm	Balsu skaits	Nr. p. k.	Atzīmes par ievēlēšanu
1.	Jānis Pēlis	771	150	335	2289	1	ievēlēts
3.	Juris Krievs	259	136	861	1791	2	ievēlēts
4.	Guntis Arājs	202	123	931	1747	3	ievēlēts
5.	Aivars Mačeks	255	177	824	1746	4	ievēlēts
2.	Agra Zaķe	298	248	710	1718	5	ievēlēts
18.	Jānis Pastars	206	158	892	1716	6	ievēlēts
6.	Juris Ludriķis	176	141	939	1703	7	ievēlēts
14.	Vilnis Gailums	143	122	991	1689	8	ievēlēts
15.	Pēteris Bite	129	134	993	1663	9	ievēlēts
8.	Mirdza Brazovska	127	136	993	1659	10	
12.	Egils Druviņš	125	137	994	1656	11	
16.	Dzintars Zaumanis	149	163	944	1654	12	
9.	Kārlis Sinka	98	140	1018	1626	13	
7.	Jana Arāja	132	177	947	1623	14	
10.	Solveiga Lineja	149	197	910	1620	15	
11.	Alvis Orravs	86	174	996	1580	16	
17.	Ruta Priede	73	188	995	1553	17	
13.	Lidija Kudapa	72	202	982	1538	18	

* Procenti tiek rēķināti – derīgās zīmes par kandidātu sarakstu pret derīgo aplokšņu skaitu.

** Deputātu kandidāta numurs kandidātu sarakstā.

*** Deputātu kandidāta saņemtais balsu skaits ir vienāds ar derīgo zīmju skaitu, kas nodotas par kandidātu sarakstu, minus to zīmju skaits, kurās šis kandidāts svītrots, plus to zīmju skaits, kurās vēlētajai pretī kandidāta uzvārdam ir izdarījuši atzīmi "+".

Partija "VIENOTĪBA"

Nr. kandidējot	Vārds, uzvārds	Atzīmes "+"	Svītrojumi	Bez atzīmēm	Balsu skaits	Nr. p. k.	Atzīmes par ievēlēšanu
1.	Astrīda Vītola	165	32	145	604	1	ievēlēts
2.	Arnis Grundmanis	83	53	206	501	2	ievēlēts
15.	Edvīns Circenis	67	44	231	494	3	ievēlēts
17.	Ingus Ērglis	53	44	245	480	4	
11.	Aigars Skrastiņš	39	45	258	465	5	
12.	Armands Andersons	40	46	256	465	6	
5.	Inga Dreimane	43	50	249	464	7	
9.	Vēsma Balode	37	55	250	453	8	
14.	Imants Zīverts	33	51	258	453	9	
8.	Inta Krastiņa	28	50	264	449	10	
4.	Ruta Āboliņa	33	56	253	448	11	
13.	Karīna Livmane	21	44	277	448	12	
3.	Uldis Maniks	17	51	274	437	13	
10.	Daiga Veismane	13	61	268	423	14	
16.	Oskars Sīga	11	61	270	421	15	
7.	Žanna Trihonova	22	73	247	420	16	
6.	Līga Stūre	17	84	241	404	17	

Latvijas Sociāldemokrātiskā strādnieku partija

Nr. kandidējot	Vārds, uzvārds	Atzīmes "+"	Svītrojumi	Bez atzīmēm	Balsu skaits	Nr. p. k.	Atzīmes par ievēlēšanu
1.	Atis Avots	103	46	100	360	1	ievēlēts
2.	Lāsma Četverga	78	43	128	338	2	ievēlēts
11.	Jānis Siugalis	54	39	156	318	3	
17.	Didzis Traumanis	53	42	154	314	4	
13.	Guntis Pakalns	41	47	161	297	5	
9.	Aldis Beitiņš	25	43	181	285	6	
18.	Verners Rinkovičs	31	50	168	284	7	
7.	Agnese Stepanova	23	46	180	280	8	
4.	Andris Bents	27	51	171	279	9	
6.	Andrejs Tiščenko	26	51	172	278	10	
16.	Ingūna Lāce	26	51	172	278	11	
10.	Edžus Avots	26	53	170	276	12	
12.	Evija Lasmane	18	46	185	275	13	
14.	Arnis Melderis	13	42	194	274	14	
8.	Lolita Krēmere	18	49	182	272	15	
5.	Dzintra Lapiņa	26	58	165	271	16	
15.	Jānis Burcevs	20	52	177	271	17	
3.	Līga Gūtmane	22	60	167	265	18	

Ikšķiles novads

Saraksts	Zīmes	Negrozītas zīmes	Grozītas zīmes	Procenti (%)*	Vietas (15)
Nacionālā apvienība "Visu Latvijai!"-"Tēvzemei un Brīvībai/LNNK"	453	113	340	13.03	2
APVIENĪBA IEDZĪVOTĀJI	485	145	340	13.95	2
Zaļo un Zemnieku savienība	572	98	474	16.45	3
Partija "VIENOTĪBA"	1933	446	1487	55.59	8
Zīmju kopskaits: 3443		Derīgo aplokšņu skaits: 3477			

Nacionālā apvienība "Visu Latvijai!"-"Tēvzemei un Brīvībai/LNNK"

Nr. kandidējot*	Vārds, uzvārds	Atzīmes "+"	Svītrojumi	Bez atzīmēm	Balsu skaits***	Nr. p. k.	Atzīmes par ievēlēšanu
1.	Valda Krinkele	110	45	185	518	1	ievēlēts
2.	Ainārs Stiliņš	98	38	204	513	2	ievēlēts
7.	Edmunds Peslaks	84	41	215	496	3	
8.	Kaspars Grīnbergs	64	57	219	460	4	
3.	Uldis Zītaris	51	47	242	457	5	
10.	Jānis Zariņš	39	38	263	454	6	
16.	Toms Āboltiņš	41	40	259	454	7	
6.	Juris Kļaviņš	36	44	260	445	8	
4.	Ligita Āzena	31	46	263	438	9	
5.	Jānis Dreiškis	36	53	251	436	10	
13.	Sandra Lasmane	23	41	276	435	11	
9.	Valdis Kaprālis	18	41	281	430	12	
18.	Valdis Kupčs	28	53	259	428	13	
15.	Zenta Počkaja	18	45	277	426	14	
14.	Ilvija Šleiņus	20	48	272	425	15	
12.	Einārs Ieviņš	15	46	279	422	16	
17.	Ilmārs Lancenieks	14	46	280	421	17	
11.	Guntis Jonikāns	10	44	286	419	18	

* Procenti tiek rēķināti – derīgās zīmes par kandidātu sarakstu pret derīgo aplokšņu skaitu.

** Deputātu kandidāta numurs kandidātu sarakstā.

*** Deputātu kandidāta saņemtais balsu skaits ir vienāds ar derīgo zīmju skaitu, kas nodotas par kandidātu sarakstu, minus to zīmju skaits, kurās šis kandidāts svītrots, plus to zīmju skaits, kurās vēlētāji pretī kandidāta uzvārdam ir izdarījuši atzīmi "+".

APVIENĪBA IEDZĪVOTĀJI

Nr. kandidējot	Vārds, uzvārds	Atzīmes “+”	Svītrojumi	Bez atzīmēm	Balsu skaits	Nr. p. k.	Atzīmes par ievēlēšanu
18.	Kaspars Upaciers	147	48	145	584	1	levēlēts
1.	Edgars Logins	111	30	199	566	2	levēlēts
3.	Dagmāra Villeruša	91	34	215	542	3	
2.	Iveta Mežaraupe	72	34	234	523	4	
4.	Ingūna Urtāne	59	27	254	517	5	
11.	Sergejs Serafimovičs	57	45	238	497	6	
13.	Gints Ziemelis	39	29	272	495	7	
6.	Ingūna Kvēpa	33	24	283	494	8	
15.	Reinis Celeste	39	31	270	493	9	
5.	Jānis Rutulis	30	29	281	486	10	
7.	Vilnis Narvaitis	21	26	293	480	11	
14.	Žanete Žvīgure	22	30	288	477	12	
10.	Marita Bundule	19	30	291	474	13	
16.	Agnese Zemmere	15	33	292	467	14	
9.	Normunds Rudovskis	10	30	300	465	15	
8.	Ieva Veismane-Paķe	21	42	277	464	16	
17.	Alberts Jānis Liepiņš	15	44	281	456	17	
12.	Elizabete Veismane	15	46	279	454	18	

Zaļo un Zemnieku savienība

Nr. kandidējot	Vārds, uzvārds	Atzīmes “+”	Svītrojumi	Bez atzīmēm	Balsu skaits	Nr. p. k.	Atzīmes par ievēlēšanu
2.	Jānis Rudzītis	309	28	137	853	1	levēlēts
3.	Zane Bēķe	157	26	291	703	2	levēlēts
4.	Ingūna Bērziņa	154	34	286	692	3	levēlēts
18.	Zigurds Zēns	97	40	337	629	4	
1.	Vilis Avotiņš	76	33	365	615	5	
8.	Kaspars Freimanis	72	43	359	601	6	
6.	Aivars Bigačs	49	39	386	582	7	
12.	Mārtiņš Pabērzs	44	39	391	577	8	
10.	Andis Krastiņš	57	58	359	571	9	
11.	Jānis Kronītis	29	34	411	567	10	
5.	Agris Bērziņš	26	32	416	566	11	
14.	Ģirts Peirāgs	28	35	411	565	12	
17.	Evija Vizbule	27	38	409	561	13	
13.	Lauma Palmbaha	29	41	404	560	14	
15.	Jānis Rijnieks	30	43	401	559	15	
9.	Dace Grīnberga	23	37	414	558	16	
7.	Dace Čekele	28	48	398	552	17	
16.	Aigars Taukulis	58	103	313	527	18	

Partija "VIENOTĪBA"

Nr. kandidējot	Vārds, uzvārds	Atzīmes "+"	Svītrojumi	Bez atzīmēm	Balsu skaits	Nr. p. k.	Atzīmes par ievēlēšanu
1.	Indulis Trapiņš	1139	43	305	3029	1	ievēlēts
11.	Valentīns Špēlis	346	132	1009	2147	2	ievēlēts
3.	Ivars Viļums	225	112	1150	2046	3	ievēlēts
2.	Guntars Kurmis	284	188	1015	2029	4	ievēlēts
17.	Igors Miglinieks	234	149	1104	2018	5	ievēlēts
8.	Linards Liberts	183	127	1177	1989	6	ievēlēts
7.	Arvids Akmanis	147	99	1241	1981	7	ievēlēts
13.	Jānis Lazdāns	158	116	1213	1975	8	ievēlēts
6.	Dace Kļaviņa	145	130	1212	1948	9	
4.	Jānis Gunārs Rubenis	217	219	1051	1931	10	
18.	Janīna Liepiņa	129	146	1212	1916	11	
12.	Tina Kempele	117	166	1204	1884	12	
15.	Oļegs Ritiņš	58	113	1316	1878	13	
10.	Aigars Neimanis	57	114	1316	1876	14	
5.	Ģirts Baķis	69	131	1287	1871	15	
14.	Aelita Grase	64	137	1286	1860	16	
9.	Elga Zēģele	74	151	1262	1856	17	
16.	Oļģerts Tamovičs	64	232	1191	1765	18	

Ilūkstes novads

Saraksts	Zīmes	Negrozītas zīmes	Grozītas zīmes	Procenti (%)*	Vietas (15)
“Centriskā partija LATVIJAS ZEMNIEKU SAVIENĪBA”	1683	281	1402	59.16	9
Politisko partiju apvienība “Saskaņas Centrs”	299	54	245	10.51	2
Partija “VIENOTĪBA”	364	57	307	12.79	2
Partija “Vienoti Latvijai”	348	52	296	12.23	2
Nacionālā apvienība “Visu Latvijai!”-“Tēvzemei un Brīvībai/LNNK”	113	25	88	3.97	0
Zīmju kopskaits:	2807		Derīgo aplokšņu skaits:	2845	

“Centriskā partija LATVIJAS ZEMNIEKU SAVIENĪBA”

Nr. kandidējot**	Vārds, uzvārds	Atzīmes “+”	Svītrojumi	Bez atzīmēm	Balsu skaits***	Nr. p. k.	Atzīmes par ievēlēšanu
1.	Stefans Rāzna	865	175	382	2373	1	ievēlēts
8.	Maigurs Krievāns	698	65	659	2316	2	ievēlēts
10.	Vitolds Kveders	364	120	938	1927	3	ievēlēts
11.	Dainis Millers	308	107	1007	1884	4	ievēlēts
14.	Ingūna Svarāne	292	120	1010	1855	5	ievēlēts
7.	Jānis Krievāns	253	159	1010	1777	6	ievēlēts
4.	Artūrs Bogdanovičs	270	180	972	1773	7	ievēlēts
5.	Guntars Cepurītis	230	147	1045	1766	8	ievēlēts
13.	Imants Rubļevskis	202	162	1058	1723	9	ievēlēts
15.	Inese Vuškāne	174	158	1090	1699	10	
9.	Līga Kūliņa	155	147	1120	1691	11	
16.	Maija Žigajeva	188	218	1016	1653	12	
2.	Andris Bērziņš	156	188	1078	1651	13	
6.	Vilnis Jaunušāns	128	160	1134	1651	14	
3.	Guntis Bitenieks	116	186	1120	1613	15	
17.	Vitālijs Žukovskis	103	237	1082	1549	16	
12.	Pjotrs Rončs	119	305	998	1497	17	

Politisko partiju apvienība “Saskaņas Centrs”

Nr. kandidējot	Vārds, uzvārds	Atzīmes “+”	Svītrojumi	Bez atzīmēm	Balsu skaits	Nr. p. k.	Atzīmes par ievēlēšanu
1.	Viktors Jasiņavičs	147	23	83	423	1	ievēlēts
3.	Pēteris Makaveckis	85	16	152	368	2	ievēlēts
2.	Irēna Kūliņa	73	23	157	349	3	
4.	Pāvels Butkevičs	70	25	159	344	4	
9.	Viktors Lapeško	55	21	177	333	5	
7.	Vasīlijs Orlovs	43	24	186	318	6	
6.	Vitālijs Romanovskis	44	27	182	316	7	
14.	Zita Gereiša	38	27	188	310	8	
15.	Jevgeņijs Kuzminovs	39	29	185	309	9	
8.	Maruta Ancāne	29	22	202	306	10	
10.	Vasilina Petrova	32	26	195	305	11	
5.	Imants Tretjuks	29	26	198	302	12	
13.	Edgars Petrovskis	35	32	186	302	13	
11.	Galina Vitkovska	26	25	202	300	14	
17.	Voldemārs Rutkovskis	32	32	189	299	15	
16.	Ineta Sidorova	29	30	194	298	16	
12.	Arvids Kostjuks	29	45	179	283	17	

* Procenti tiek rēķināti – derīgās zīmes par kandidātu sarakstu pret derīgo aplokšņu skaitu.

** Deputātu kandidāta numurs kandidātu sarakstā.

*** Deputātu kandidāta saņemtais balsu skaits ir vienāds ar derīgo zīmju skaitu, kas nodotas par kandidātu sarakstu, mīnus to zīmju skaits, kurās šis kandidāts svītrots, plus to zīmju skaits, kurās vēlētajai preti kandidāta uzvārdam ir izdarījuši atzīmi “+”.

Partija "VIENOTĪBA"

Nr. kandidējot	Vārds, uzvārds	Atzīmes "+"	Svītrojumi	Bez atzīmēm	Balsu skaits	Nr. p. k.	Atzīmes par ievēlēšanu
3.	Kristaps Averjanovs	116	54	141	426	1	levēlēts
1.	Alberts Zeltiņš	101	50	160	415	2	levēlēts
13.	Inese Purvinska	86	54	171	396	3	
4.	Ainārs Astiņš	59	56	196	367	4	
15.	Inga Zeltiņa	49	60	202	353	5	
10.	Ivars Paulovskis	21	51	239	334	6	
6.	Kristaps Stalidzāns	19	51	236	332	7	
11.	Daiga Sapa	20	58	233	326	8	
12.	Andris Lapeško	23	61	227	326	9	
9.	Regīna Salceviča	18	57	236	325	10	
8.	Jānis Čičinskis	15	57	239	322	11	
14.	Jānis Skridla	9	59	243	314	12	
5.	Raitis Romanovskis	10	62	239	312	13	
2.	Gunita Surgovte	39	92	180	311	14	
7.	Zaiga Upīte	15	68	228	311	15	

Partija "Vienoti Latvijai"

Nr. kandidējot	Vārds, uzvārds	Atzīmes "+"	Svītrojumi	Bez atzīmēm	Balsu skaits	Nr. p. k.	Atzīmes par ievēlēšanu
3.	Andis Ķīsis	161	15	130	494	1	levēlēts
1.	Edvīns Megnis	116	32	158	432	2	levēlēts
14.	Iveta Megne	74	28	204	394	3	
6.	Ilvars Ķīsis	69	33	204	384	4	
5.	Vitālijs Kaušelis	65	34	207	379	5	
4.	Roberts Žilvinskis	71	55	180	364	6	
8.	Armands Bitners	43	41	222	350	7	
12.	Viktors Kaķeševs	48	49	209	347	8	
9.	Baiba Rimša	25	37	244	336	9	
16.	Valda Gičevska	24	43	239	329	10	
10.	Līga Lapa	18	39	249	327	11	
11.	Artūrs Papenoks	26	47	233	327	12	
15.	Jolanta Ščerbakova	23	44	239	327	13	
2.	Zinaīda Ķedere	31	56	219	323	14	
7.	Stanislavs Možeiko	18	53	235	313	15	
13.	Broņislavs Ančevskis	19	59	228	308	16	

Nacionālā apvienība "Visu Latvijai!"-"Tēvzemei un Brīvībai/LNNK"

Nr. kandidējot	Vārds, uzvārds	Atzīmes "+"	Svītrojumi	Bez atzīmēm	Balsu skaits	Nr. p. k.	Atzīmes par ievēlēšanu
2.	Agris Elerts	49	12	32	150	1	
1.	Ērika Šaršune	34	17	42	130	2	
3.	Iveta Midere	27	15	51	125	3	
10.	Evita Kujikovska	19	15	59	117	4	
4.	Mārtiņš Bogušs	20	19	54	114	5	
6.	Aina Kokaine	13	18	62	108	6	
8.	Ilona Jegorova	13	19	61	107	7	
7.	Andrejs Vēvers	11	18	64	106	8	
9.	Ineta Vasijevska	13	21	59	105	9	
5.	Armands Šaršuns	13	26	54	100	10	

Inčukalna novads

Saraksts	Zīmes	Negrozītas zīmes	Grozītas zīmes	Procenti (%)*	Vietas (15)
Nacionālā apvienība "Visu Latvijai!"-"Tēvzemei un Brīvībai/LNNK"	68	31	37	2.86	0
Politiskā partija "Reģionu alianse "	272	36	236	11.42	2
Partija "VIENOTĪBA"	613	96	517	25.75	4
VIDZEMES PARTIJA	375	50	325	15.75	2
Politisko partiju apvienība "Saskaņas Centrs"	552	104	448	23.18	4
"Centriskā partija LATVIJAS ZEMNIEKU SAVIENĪBA"	334	52	282	14.03	2
Kristīgi demokrātiskā savienība	120	30	90	5.04	1
Zīmju kopskaits:		2334	Derīgo aplokšņu skaits:		2381

Nacionālā apvienība "Visu Latvijai!"-"Tēvzemei un Brīvībai/LNNK"

Nr. kandidējot**	Vārds, uzvārds	Atzīmes "+"	Svītrojumi	Bez atzīmēm	Balsu skaits***	Nr. p. k.	Atzīmes par ievēlēšanu
1.	Konstantīns Pupurs	35	1	1	102	1	
2.	Edmunds Kance	24	1	12	91	2	

Politiskā partija "Reģionu alianse "

Nr. kandidējot	Vārds, uzvārds	Atzīmes "+"	Svītrojumi	Bez atzīmēm	Balsu skaits	Nr. p. k.	Atzīmes par ievēlēšanu
2.	Armands Cīrulnieks	73	45	118	300	1	ievēlēts
13.	Antons Geiba	60	39	137	293	2	ievēlēts
7.	Māris Keišs	40	41	155	271	3	
5.	Andrejs Dreimanis	37	40	159	269	4	
4.	Ivars Cīrulnieks	48	52	136	268	5	
11.	Aivars Vāvers	33	40	163	265	6	
3.	Valentīna Čerņeja	39	48	149	263	7	
14.	Agnese Kalniņa	38	47	151	263	8	
9.	Solvīta Runce	34	44	158	262	9	
10.	Larisa Medvedeva	32	47	157	257	10	
1.	Ģirts Bunkus	47	64	125	255	11	
8.	Vitalis Kikusts	40	64	132	248	12	
12.	Staņislavs Ungurs	46	73	117	245	13	
6.	Ina Bērziņa	21	70	145	223	14	
15.	Vitālijs Rudzanovs	11	64	161	219	15	

* Procenti tiek rēķināti – derīgās zīmes par kandidātu sarakstu pret derīgo aplokšņu skaitu.

** Deputātu kandidāta numurs kandidātu sarakstā.

*** Deputātu kandidāta saņemtais balsu skaits ir vienāds ar derīgo zīmju skaitu, kas nodots par kandidātu sarakstu, mīnus to zīmju skaits, kurās šis kandidāts svītrots, plus to zīmju skaits, kurās vēlētāji preti kandidāta uzvārdam ir izdarījuši atzīmi "+".

Partija "VIENOTĪBA"

Nr. kandidējot	Vārds, uzvārds	Atzīmes "+"	Svītrojumi	Bez atzīmēm	Balsu skaits	Nr. p. k.	Atzīmes par ievēlēšanu
2.	Arvīds Blaus	258	106	153	765	1	levēlēts
3.	Alda Freimane	128	126	263	615	2	levēlēts
1.	Modris Jaunups	143	153	221	603	3	levēlēts
8.	Iveta Skurule	103	120	294	596	4	levēlēts
6.	Jānis Rozītis	77	108	332	582	5	
7.	Andrs Briņķis	60	108	349	565	6	
10.	Jānis Šate	55	106	356	562	7	
4.	Gunta Reniņa	62	116	339	559	8	
13.	Uģis Resnis	51	112	354	552	9	
14.	Līga Cera	39	106	372	546	10	
12.	Henrijs Joņins	49	120	348	542	11	
5.	Evija Ozola	41	115	361	539	12	
15.	Sarmīte Rauza-Andersone	34	115	368	532	13	
16.	Jānis Kļaviņš	37	120	360	530	14	
17.	Valters Lijvaks	32	123	362	522	15	
9.	Inese Reniņa	28	129	360	512	16	
11.	Ilze Jakovicka	26	136	355	503	17	
18.	Jurijs Kaspers	22	139	356	496	18	

VIDZEMES PARTIJA

Nr. kandidējot	Vārds, uzvārds	Atzīmes "+"	Svītrojumi	Bez atzīmēm	Balsu skaits	Nr. p. k.	Atzīmes par ievēlēšanu
2.	Ivo Bernats	156	55	114	476	1	levēlēts
1.	Zinaīda Gofmane	128	58	139	445	2	levēlēts
3.	Anete Šica	58	44	223	389	3	
13.	Vitauts Keišs	37	37	251	375	4	
9.	Ivars Kokins	43	46	236	372	5	
15.	Sandra Rozīte	37	44	244	368	6	
5.	Pēteris Burbergs	34	44	247	365	7	
4.	Vitālijs Bīrjukovs	36	47	242	364	8	
14.	Jana Zvirbule	34	45	246	364	9	
10.	Sandra Blūmiņa	26	39	260	362	10	
11.	Kitija Meikšāne	22	39	264	358	11	
7.	Inese Strauta	29	47	249	357	12	
12.	Valerians Supe	24	42	259	357	13	
16.	Ņina Bērziņa	21	46	258	350	14	
8.	Andra Bērziņa	20	51	254	344	15	
6.	Inga Moškina	25	61	239	339	16	

Politisko partiju apvienība "Saskaņas Centrs"

Nr. kandidējot	Vārds, uzvārds	Atzīmes "+	Svītrojumi	Bez atzīmēm	Balsu skaits	Nr. p. k.	Atzīmes par ievēlēšanu
1.	Ludmila Vorobjova	194	49	205	697	1	ievēlēts
10.	Igors Pūrmalis	179	43	226	688	2	ievēlēts
2.	Nikita Kozlovs	144	89	215	607	3	ievēlēts
3.	Sergejs Gorčinskis	107	62	279	597	4	ievēlēts
8.	Iveta Kauliņa	75	50	323	577	5	
4.	Valentina Volodjko	92	70	286	574	6	
6.	Natalja Biserova	66	51	331	567	7	
12.	Maksims Griščenko	107	97	244	562	8	
5.	Dmitrijs Tončinskis	76	76	296	552	9	
9.	Pāvels Seņivs	74	77	297	549	10	
11.	Vladimirs Jeršovs	58	66	324	544	11	
7.	Svetlana Šipilo	51	75	322	528	12	

"Centriskā partija LATVIJAS ZEMNIEKU SAVIENĪBA"

Nr. kandidējot	Vārds, uzvārds	Atzīmes "+	Svītrojumi	Bez atzīmēm	Balsu skaits	Nr. p. k.	Atzīmes par ievēlēšanu
1.	Aivars Nalivaiko	151	43	88	442	1	ievēlēts
6.	Jekaterina Šaroka	65	36	181	363	2	ievēlēts
14.	Andrejs Smilga	48	24	210	358	3	
8.	Kadrija Janisele	50	30	202	354	4	
4.	Laura Zvirbule	47	32	203	349	5	
15.	Vija Deņisova	54	40	188	348	6	
2.	Dainis Domiņš	44	31	207	347	7	
12.	Niks Ozols	38	28	216	344	8	
13.	Vilnis Balodis	39	29	214	344	9	
5.	Māris Onskulis	49	42	191	341	10	
10.	Mārtiņš Slišāns	37	32	213	339	11	
9.	Ieva Smilga	38	36	208	336	12	
3.	Ieva Kikuste	39	38	205	335	13	
7.	Gatis Jarohovičs	27	34	221	327	14	
11.	Sandija Kivleniece	30	38	214	326	15	

Kristīgi demokrātiskā savienība

Nr. kandidējot	Vārds, uzvārds	Atzīmes "+	Svītrojumi	Bez atzīmēm	Balsu skaits	Nr. p. k.	Atzīmes par ievēlēšanu
3.	Jānis Liepiņš	42	14	34	148	1	ievēlēts
2.	Beate Čircene	35	16	39	139	2	
4.	Tamāra Mūrniece	31	13	46	138	3	
6.	Arnis Miķelsons	30	13	47	137	4	
5.	Modris Balodis	24	17	49	127	5	
8.	Alvis Valdemiers	9	19	62	110	6	
9.	Aldis Auziņš	12	24	54	108	7	
7.	Iveta Īle	9	22	59	107	8	
10.	Vija Muceniece	7	20	63	107	9	
1.	Jānis Tomsons	12	32	46	100	10	

Jaunjelgavas novads

Saraksts	Zīmes	Negrozītas zīmes	Grozītas zīmes	Procenti (%)*	Vietas (15)
Latvijas Sociāldemokrātiskā strādnieku partija	568	74	494	30.99	5
Partija "VIENOTĪBA"	817	154	663	44.57	7
Zaļo un Zemnieku savienība	412	79	333	22.48	3
Zīmju kopskaits:		1797	Derīgo aplokšņu skaits:		1833

Latvijas Sociāldemokrātiskā strādnieku partija

Nr. kandidējot	Vārds, uzvārds	Atzīmes "+"	Svītrojumi	Bez atzīmēm	Balsu skaits***	Nr. p. k.	Atzīmes par ievēlēšanu
1.	Guntis Jankovskis	237	50	207	755	1	levēlēts
17.	Mārtiņš Krūmiņš	112	67	315	613	2	levēlēts
4.	Gunārs Ločmelis	89	62	343	595	3	levēlēts
2.	Ilona Bartkeviča	82	86	326	564	4	levēlēts
15.	Vineta Geršebeka	99	105	290	562	5	levēlēts
13.	Jānis Jubass	55	72	367	551	6	
8.	Gunta Rupenheite	58	86	350	540	7	
9.	Jānis Apsītis	41	80	373	529	8	
5.	Ilze Ozoliņa	23	75	396	516	9	
14.	Anita Tumane	25	77	392	516	10	
10.	Ruta Onužāne	34	89	371	513	11	
6.	Valts Mišins	41	99	354	510	12	
16.	Andris Bartkevičs	43	101	350	510	13	
11.	Andris Bērziņš	33	105	356	496	14	
7.	Andrejs Tišlers	27	100	367	495	15	
3.	Gundars Stahovskis	50	127	317	491	16	
12.	Vija Dudenīča	40	136	318	472	17	

Partija "VIENOTĪBA"

Nr. kandidējot	Vārds, uzvārds	Atzīmes "+"	Svītrojumi	Bez atzīmēm	Balsu skaits	Nr. p. k.	Atzīmes par ievēlēšanu
1.	Guntis Libeks	351	53	259	1115	1	levēlēts
11.	Liāna Gasīņa	130	80	453	867	2	levēlēts
10.	Larisa Dinvalde	104	89	470	832	3	levēlēts
13.	Voldemārs Kurtiņš	119	105	439	831	4	levēlēts
14.	Gundega Vēvere	100	89	474	828	5	levēlēts
9.	Uldis Albiņš	95	90	478	822	6	levēlēts
7.	Lauma Mīlīga	141	144	378	814	7	levēlēts
3.	Ilmārs Gūtmanis	93	105	465	805	8	
12.	Andris Golovackis	73	89	501	801	9	
6.	Iveta Ločmele	66	105	492	778	10	
15.	Gatis Spūlis	72	111	480	778	11	
16.	Sarma Stugle	78	121	464	774	12	
17.	Andra Laiviņa	66	112	485	771	13	
18.	Ivars Ieviņš	57	107	499	767	14	
2.	Solveiga Gaigalnice	50	115	498	752	15	
5.	Pārsla Kursīte	58	135	470	740	16	
8.	Alda Paura	35	126	502	726	17	
4.	Arta Ivanova	40	160	463	697	18	

* Procenti tiek rēķināti – derīgās zīmes par kandidātu sarakstu pret derīgo aplokšņu skaitu.

** Deputātu kandidāta numurs kandidātu sarakstā.

*** Deputātu kandidāta saņemtais balsu skaits ir vienāds ar derīgo zīmju skaitu, kas nodotas par kandidātu sarakstu, minus to zīmju skaits, kurās šis kandidāts svītrots, plus to zīmju skaits, kurās vēlētajai pretī kandidāta uzvārdam ir izdarījuši atzīmi "+".

Zaļo un Zemnieku savienība

Nr. kandidējot	Vārds, uzvārds	Atzīmes “+”	Svītrojumi	Bez atzīmēm	Balsu skaits	Nr. p. k.	Atzīmes par ievēlēšanu
1.	Juris Vectirāns	168	27	138	553	1	ievēlēts
2.	Aigars Stuglis	71	32	230	451	2	ievēlēts
4.	Evija Ikauniece	55	32	246	435	3	ievēlēts
6.	Māris Kalējs	61	42	230	431	4	
11.	Juris Pirktiņš	53	35	245	430	5	
3.	Jānis Blūzmanis	53	37	243	428	6	
10.	Dace Kalnozola	41	27	265	426	7	
7.	Izolde Stugle	45	33	255	424	8	
12.	Māris Rēķis	44	39	250	417	9	
14.	Dina Aļeņņikova	39	35	259	416	10	
13.	Aigars Lācis	39	40	254	411	11	
5.	Gunārs Streļecs	52	56	225	408	12	
8.	Vilis Mackēvičs	45	49	239	408	13	
9.	Reinis Mincāns	19	45	269	386	14	

Jaunpiebalgas novads

Saraksts	Zīmes	Negrozītas zīmes	Grozītas zīmes	Procenti (%)*	Vietas (9)
Nacionālā apvienība "Visu Latvijai!"-"Tēvzemei un Brīvībai/LNNK"	198	45	153	23.97	2
Mūsu novads - mūsu mājas - mūsu atbildība	613	107	506	74.21	7
Zīmju kopskaits:		811	Derīgo aplokšņu skaits:		826

Nacionālā apvienība "Visu Latvijai!"-"Tēvzemei un Brīvībai/LNNK"

Nr. kandidējot	Vārds, uzvārds	Atzīmes "+"	Svītrojumi	Bez atzīmēm	Balsu skaits***	Nr. p. k.	Atzīmes par ievēlēšanu
2.	Mikus Spalviņš	77	4	72	271	1	levēlēts
3.	Edgars Ziediņš	61	15	77	244	2	levēlēts
6.	Krišs Spalviņš	44	12	97	230	3	
8.	Jānis Dzintars Mājenieks	45	16	92	227	4	
5.	Lelde Grobiņa	36	16	101	218	5	
4.	Baiba Ābelniece	37	22	94	213	6	
10.	Salvis Ozoliņš	27	15	111	210	7	
9.	Leo Ābelnieks	26	19	108	205	8	
7.	Kristaps Bedeicis	24	23	106	199	9	
1.	Ilze Stolere	23	29	101	192	10	

Mūsu novads - mūsu mājas - mūsu atbildība

Nr. kandidējot	Vārds, uzvārds	Atzīmes "+"	Svītrojumi	Bez atzīmēm	Balsu skaits	Nr. p. k.	Atzīmes par ievēlēšanu
3.	Askolds Liedskalniņš	215	59	232	769	1	levēlēts
4.	Maija Ķīķere	166	48	292	731	2	levēlēts
1.	Laimis Šavējs	212	136	158	689	3	levēlēts
10.	Jānis Ciekurznis	97	76	333	634	4	levēlēts
8.	Aija Petrovska	81	83	342	611	5	levēlēts
9.	Zane Althabere	86	88	332	611	6	levēlēts
2.	Jānis Antons	77	95	334	595	7	levēlēts
12.	Madara Intenberga	86	105	315	594	8	
5.	Agris Kažociņš	65	100	341	578	9	
7.	Ainārs Intenbergs	78	119	309	572	10	
6.	Dace Bišere-Valdemiere	53	126	327	540	11	
11.	Inese Leite	43	127	336	529	12	

* Procenti tiek rēķināti – derīgās zīmes par kandidātu sarakstu pret derīgo aplokšņu skaitu.

** Deputātu kandidāta numurs kandidātu sarakstā.

*** Deputātu kandidāta saņemtais balsu skaits ir vienāds ar derīgo zīmju skaitu, kas nodotas par kandidātu sarakstu, minus to zīmju skaits, kurās šis kandidāts svītrots, plus to zīmju skaits, kurās vēlētajai pretī kandidāta uzvārdam ir izdarījuši atzīmi "+".

Jaunpils novads

Saraksts	Zīmes	Negrozītas zīmes	Grozītas zīmes	Procenti (%)*	Vietas (9)
Zaļo un Zemnieku savienība	634	107	527	66.95	6
Mūsu novads	190	30	160	20.06	2
Viesatām būt	112	21	91	11.83	1
Zīmju kopskaits:		936	Derīgo aplokšņu skaits:		947

Zaļo un Zemnieku savienība

Nr. kandidējot	Vārds, uzvārds	Atzīmes "+"	Svītrojumi	Bez atzīmēm	Balsu skaits***	Nr. p. k.	Atzīmes par ievēlēšanu
1.	Ligita Gintere	362	53	112	943	1	ievēlēts
4.	Dace Adiņa	199	57	271	776	2	ievēlēts
5.	Raivo Altenburgs	140	48	339	726	3	ievēlēts
12.	Jānis Krūmiņš	154	74	299	714	4	ievēlēts
9.	Raivis Pranis	124	54	349	704	5	ievēlēts
3.	Velga Pavlovska	122	53	352	703	6	ievēlēts
10.	Austra Sīpeniece	124	70	333	688	7	
2.	Pēteris Baranovskis	109	59	359	684	8	
6.	Agita Kalviņa	92	58	377	668	9	
7.	Agita Trokša	55	69	403	620	10	
8.	Artūrs Moku	51	92	384	593	11	
11.	Jānis Siliņš	37	97	393	574	12	

Mūsu novads

Nr. kandidējot	Vārds, uzvārds	Atzīmes "+"	Svītrojumi	Bez atzīmēm	Balsu skaits	Nr. p. k.	Atzīmes par ievēlēšanu
3.	Aigars Jakovels	74	8	78	256	1	ievēlēts
1.	Kaspars Leimanis	67	21	72	236	2	ievēlēts
5.	Guntis Nikolajevs	55	12	93	233	3	
6.	Līga Augule	56	26	78	220	4	
2.	Sandra Vārpiņa	44	23	93	211	5	
9.	Gaitis Fadejevs	43	27	90	206	6	
11.	Ainārs Birģelis	39	25	96	204	7	
4.	Sandra Smeltere	30	37	93	183	8	
7.	Arvis Didrihsons	24	31	105	183	9	
8.	Sindija Jansone	22	35	103	177	10	
10.	Zigmārs Zvagulis	15	28	117	177	11	

* Procenti tiek rēķināti – derīgās zīmes par kandidātu sarakstu pret derīgo aplokšņu skaitu.

** Deputātu kandidāta numurs kandidātu sarakstā.

*** Deputātu kandidāta saņemtais balsu skaits ir vienāds ar derīgo zīmju skaitu, kas nodots par kandidātu sarakstu, mīnus to zīmju skaits, kurās šis kandidāts svītrots, plus to zīmju skaits, kurās vēlētāji preti kandidāta uzvārdam ir izdarījuši atzīmi "+".

Viesatām būt

Nr. kandidējot	Vārds, uzvārds	Atzīmes "+"	Svītrojumi	Bez atzīmēm	Balsu skaits	Nr. p. k.	Atzīmes par ievēlēšanu
1.	Ēriks Strautiņš	59	6	26	165	1	ievēlēts
4.	Aija Zonberga	24	8	59	128	2	
3.	Jānis Krūtainis	17	7	67	122	3	
6.	Andis Zonbergs	19	11	61	120	4	
2.	Līga Bierande	22	16	53	118	5	
9.	Arvis Rasa	23	22	46	113	6	
7.	Aivis Jansons	15	17	59	110	7	
8.	Raimonds Blūmanis	17	19	55	110	8	
5.	Evita Žukovska	5	21	65	96	9	

Jelgavas novads

Saraksts	Zīmes	Negrozītas zīmes	Grozītas zīmes	Procenti (%)*	Vietas (17)
Politisko partiju apvienība "Saskaņas Centrs"	700	219	481	11.05	2
Politiskā partija "Reģionu alianse"	645	117	528	10.18	2
Nacionālā apvienība "Visu Latvijai!" – "Tēvzemei un Brīvībai/LNNK"	941	260	681	14.85	3
Partija "VIENOTĪBA"	1201	264	937	18.95	3
Zaļo un Zemnieku savienība	2389	430	1959	37.70	6
"Reformu partija"	360	85	275	5.68	1
Zīmju kopskaits:	6236		Derīgo aplokšņu skaits:	6337	

Politisko partiju apvienība "Saskaņas Centrs"

Nr. kandidējot*	Vārds, uzvārds	Atzīmes "+"	Svītrojumi	Bez atzīmēm	Balsu skaits***	Nr. p. k.	Atzīmes par ievēlēšanu
1.	Zenta Tretjaka	225	41	215	884	1	ievēlēts
12.	Irina Dolgova	127	43	311	784	2	ievēlēts
3.	Natalja Hohlova	99	41	341	758	3	
9.	Mārtiņš Bitēns	82	41	358	741	4	
2.	Raimonds Bergmanis	90	54	337	736	5	
5.	Igors Marudins	78	47	356	731	6	
10.	Tamāra Šmitenberga	62	37	382	725	7	
15.	Pāvels Laskevičs	65	40	376	725	8	
8.	Jānis Bergs	63	39	379	724	9	
13.	Elga Kostika	60	38	383	722	10	
4.	Jurijs Barkovskis	64	46	371	718	11	
14.	Ēriks Vēveris	59	43	379	716	12	
6.	Leonīds Hominskis	59	50	372	709	13	
11.	Uldis Slavinskis	43	35	403	708	14	
7.	Kristaps Vinters	57	51	373	706	15	

Politiskā partija "Reģionu alianse"

Nr. kandidējot	Vārds, uzvārds	Atzīmes "+"	Svītrojumi	Bez atzīmēm	Balsu skaits	Nr. p. k.	Atzīmes par ievēlēšanu
1.	Aija Tračuma	257	38	233	864	1	ievēlēts
4.	Anita Klupša	95	59	374	681	2	ievēlēts
7.	Lolita Duge	59	48	421	656	3	
17.	Virginija Kasparoviča	60	51	417	654	4	
16.	Uldis Ameriks	53	49	426	649	5	
2.	Nina Freiberga-Ņitavska	63	70	395	638	6	
12.	Sarmīte Belte	58	67	403	636	7	
14.	Uģis Kūms	38	47	443	636	8	
8.	Indra Buse	35	45	448	635	9	
3.	Ingrīda Baumanē	43	56	429	632	10	
11.	Sandra Jākobsone	32	47	449	630	11	
6.	Iļona Freimane	36	53	439	628	12	
9.	Sandra Zeimule	33	50	445	628	13	
13.	Alīna Ankudoviča	32	50	446	627	14	
15.	Gita Ķerus	31	50	447	626	15	
10.	Sigita Roziņa	27	51	450	621	16	
5.	Jurijs Skribāns	30	58	440	617	17	

* Procenti tiek rēķināti – derīgās zīmes par kandidātu sarakstu pret derīgo aplokšņu skaitu.

** Deputātu kandidāta numurs kandidātu sarakstā.

*** Deputātu kandidāta saņemtais balsu skaits ir vienāds ar derīgo zīmju skaitu, kas nodots par kandidātu sarakstu, mīnus to zīmju skaits, kurās šis kandidāts svītrots, plus to zīmju skaits, kurās vēlētajai preti kandidāta uzvārdam ir izdarījuši atzīmi "+".

Nacionālā apvienība "Visu Latvijai!"-"Tēvzemei un Brīvībai/LNNK"

Nr. kandidējot	Vārds, uzvārds	Atzīmes "+"	Svītrojumi	Bez atzīmēm	Balsu skaits	Nr. p. k.	Atzīmes par ievēlēšanu
10.	Ojārs Briedis	168	82	431	1027	1	levēlēts
9.	Inta Savicka	169	91	421	1019	2	levēlēts
2.	Oskars Cīrulis	133	79	469	995	3	levēlēts
1.	Aigars Strupulis	134	82	465	993	4	
6.	Guntis Vītolīšs	105	58	518	988	5	
4.	Līga Lonerte	98	75	508	964	6	
12.	Ēriks Duncis	59	59	563	941	7	
8.	Marianna Madžule	75	78	528	938	8	
11.	Juris Leitis	59	65	557	935	9	
5.	Gustavs Kalniņš	62	75	544	928	10	
14.	Aigars Audze	42	59	580	924	11	
13.	Alvis Začs	50	69	562	922	12	
3.	Aigars Grinbergs	47	68	566	920	13	
16.	Evelīna Strupule	46	87	548	900	14	
15.	Andris Nikuļcevs	31	73	577	899	15	
7.	Nadirs Aļijevs	40	96	545	885	16	

Partija "VIENOTĪBA"

Nr. kandidējot	Vārds, uzvārds	Atzīmes "+"	Svītrojumi	Bez atzīmēm	Balsu skaits	Nr. p. k.	Atzīmes par ievēlēšanu
1.	Madars Lasmanis	266	184	487	1283	1	levēlēts
2.	Sarmīte Balode	207	147	583	1261	2	levēlēts
3.	Lilīta Leoho	167	133	637	1235	3	levēlēts
18.	Aivars Naglis	151	134	652	1218	4	
14.	Baiba Atmane	138	135	664	1204	5	
4.	Ainārs Svīklis	126	141	670	1186	6	
19.	Imants Āboms	97	133	707	1165	7	
12.	Dace Dalgā	93	137	707	1157	8	
7.	Armands Ozoliņš	105	151	681	1155	9	
16.	Daila Undzēna	92	147	698	1146	10	
10.	Guna Viksna	86	145	706	1142	11	
5.	Imants Striška	120	182	635	1139	12	
17.	Raivis Andersons	75	138	724	1138	13	
13.	Una Auziņa	77	142	718	1136	14	
9.	Ainārs Rīders	74	150	713	1125	15	
15.	Rolands Rozentāls	56	148	733	1109	16	
11.	Sandija Smilga	56	154	727	1103	17	
6.	Marita Sviķe	40	152	745	1089	18	
8.	Raivo Poots	49	164	724	1086	19	

Zaļo un Zemnieku savienība

Nr. kandidējot	Vārds, uzvārds	Atzīmes “+”	Svītrojumi	Bez atzīmēm	Balsu skaits	Nr. p. k.	Atzīmes par ievēlēšanu
1.	Ziedonis Caune	789	632	538	2546	1	ievēlēts
4.	Juris Lavenieks	306	174	1479	2521	2	ievēlēts
3.	Ilze Vītola	310	213	1436	2486	3	ievēlēts
8.	Valda Sējāne	251	182	1526	2458	4	ievēlēts
2.	Edgars Turks	308	243	1408	2454	5	ievēlēts
12.	Modris Jansons	207	197	1555	2399	6	ievēlēts
14.	Sandra Avota	209	235	1515	2363	7	
5.	Jānis Kalviņš	157	193	1609	2353	8	
11.	Sandris Roze	116	174	1669	2331	9	
7.	Jānis Kapcjuhs	192	263	1504	2318	10	
19.	Inga Striška	187	259	1513	2317	11	
13.	Jānis Irbe	105	185	1669	2309	12	
16.	Maiga Marcinkeviča	133	213	1613	2309	13	
15.	Mārtiņš Kuprēvičs	120	205	1634	2304	14	
10.	Māris Šņickovskis	109	200	1650	2298	15	
6.	Ināra Vīgante	154	251	1554	2292	16	
9.	Ilze Beide	121	225	1613	2285	17	
18.	Lauris Rudzītis	97	215	1647	2271	18	
17.	Sergejs Bitels	99	221	1639	2267	19	
20.	Valentīns Toleiķis	115	239	1605	2265	20	

“Reformu partija”

Nr. kandidējot	Vārds, uzvārds	Atzīmes “+”	Svītrojumi	Bez atzīmēm	Balsu skaits	Nr. p. k.	Atzīmes par ievēlēšanu
2.	Kārlis Rimša	128	20	127	468	1	ievēlēts
1.	Inese Vārslavāne	90	41	144	409	2	
9.	Inese Bartuševica	41	34	200	367	3	
4.	Jānis Staune	47	41	187	366	4	
6.	Gundars Bēms	35	33	207	362	5	
5.	Normunds Kursītis	29	33	213	356	6	
8.	Sofija Prince	24	33	218	351	7	
11.	Džesija Vilkāja	30	40	205	350	8	
7.	Kristīne Smetanina	21	35	219	346	9	
3.	Ginta Uzule	38	55	182	343	10	
10.	Egita Kūma	15	36	224	339	11	

Jēkabpils novads

Saraksts	Zīmes	Negrozītas zīmes	Grozītas zīmes	Procenti (%)*	Vietas (15)
Nacionālā apvienība "Visu Latvijai!"-"Tēvzemei un Brīvībai/LNNK"	351	71	280	17.92	3
JĒKABPILS REĢIONĀLĀ PARTIJA	270	39	231	13.78	2
"Centriskā partija LATVIJAS ZEMNIEKU SAVIENĪBA"	997	218	779	50.89	8
Latvijas Zaļā partija	321	47	274	16.39	2
Zīmju kopskaits: 1939		Derīgo aplokšņu skaits: 1959			

Nacionālā apvienība "Visu Latvijai!"-"Tēvzemei un Brīvībai/LNNK"

Nr. kandidējot	Vārds, uzvārds	Atzīmes "+"	Svītrojumi	Bez atzīmēm	Balsu skaits***	Nr. p. k.	Atzīmes par ievēlēšanu
1.	Gints Audzītis	125	35	120	441	1	ievēlēts
2.	Andis Bikaunieks	101	18	161	434	2	ievēlēts
7.	Armands Ķiploks	57	23	200	385	3	ievēlēts
13.	Jānis Zalaks	58	27	195	382	4	
6.	Kaspars Štolnieks	52	28	200	375	5	
4.	Aigars Spēks	46	24	210	373	6	
10.	Aigars Pērkons	44	24	212	371	7	
14.	Inita Poriete	44	24	212	371	8	
9.	Raivis Naglis	41	23	216	369	9	
12.	Andris Ķiploks	46	28	206	369	10	
3.	Anda Svarāne	53	39	188	365	11	
8.	Kristaps Rāviņš	38	26	216	363	12	
15.	Dainis Vecums	30	30	220	351	13	
11.	Jānis Liepsalde	11	27	242	335	14	
5.	Andrejs Hotuļevs	23	47	210	327	15	

JĒKABPILS REĢIONĀLĀ PARTIJA

Nr. kandidējot	Vārds, uzvārds	Atzīmes "+"	Svītrojumi	Bez atzīmēm	Balsu skaits	Nr. p. k.	Atzīmes par ievēlēšanu
1.	Uldis Auzāns	112	27	92	355	1	ievēlēts
2.	Ināra Blumberga	71	48	112	293	2	ievēlēts
5.	Iveta Vilcāne	44	41	146	273	3	
12.	Uģis Vārslavāns	40	40	151	270	4	
13.	Aigars Morozovs	38	49	144	259	5	
6.	Juris Rubiķis	29	44	158	255	6	
3.	Harijs Zdanovskis	31	49	151	252	7	
7.	Reinis Balodis	26	47	158	249	8	
11.	Maija Vilka	19	50	162	239	9	
4.	Indars Mucenieks	25	57	149	238	10	
10.	Toms Teičāns	25	57	149	238	11	
14.	Gunta Bičole	12	50	169	232	12	
8.	Juris Gaigals	19	59	153	230	13	
9.	Baiba Daģe	18	65	148	223	14	

* Procenti tiek rēķināti – derīgās zīmes par kandidātu sarakstu pret derīgo aplokšņu skaitu.

** Deputātu kandidāta numurs kandidātu sarakstā.

*** Deputātu kandidāta saņemtais balsu skaits ir vienāds ar derīgo zīmju skaitu, kas nodotas par kandidātu sarakstu, minus to zīmju skaits, kurās šis kandidāts svītrots, plus to zīmju skaits, kurās vēlējamie pretī kandidāta uzvārdam ir izdarījuši atzīmi "+".

“Centriskā partija LATVIJAS ZEMNIEKU SAVIENĪBA”

Nr. kandidējot	Vārds, uzvārds	Atzīmes “+”	Svītrojumi	Bez atzīmēm	Balsu skaits	Nr. p. k.	Atzīmes par ievēlēšanu
1.	Edvins Meņķis	513	38	228	1472	1	levēlēts
2.	Aivars Vanags	246	66	467	1177	2	levēlēts
16.	Ieva Jātniece	183	60	536	1120	3	levēlēts
8.	Andis Timofejevs	164	59	556	1102	4	levēlēts
14.	Edmunds Erdlāns	139	63	577	1073	5	levēlēts
3.	Olīta Spēka	147	74	558	1070	6	levēlēts
11.	Daiga Ģeidāne	106	68	605	1035	7	levēlēts
15.	Aivis Kokins	95	69	615	1023	8	levēlēts
4.	Māris Balodis	95	82	602	1010	9	
7.	Sandra Vecumiece	97	85	597	1009	10	
10.	Ilgvars Prodišķis	86	78	615	1005	11	
9.	Arnita Pore	77	71	631	1003	12	
6.	Artūrs Akmens	103	101	575	999	13	
12.	Gīta Namiņa	65	69	645	993	14	
17.	Aigars Miglāns	69	81	629	985	15	
13.	Evīta Urbāne	55	75	649	977	16	
5.	Ieva Dreimane	56	90	633	963	17	
18.	Pēteris Dzenis	47	81	651	963	18	

Latvijas Zaļā partija

Nr. kandidējot	Vārds, uzvārds	Atzīmes “+”	Svītrojumi	Bez atzīmēm	Balsu skaits	Nr. p. k.	Atzīmes par ievēlēšanu
1.	Anīta Lemaka	117	34	123	404	1	levēlēts
2.	Modris Pavārs	60	56	158	325	2	levēlēts
3.	Ilgvars Sinkevičs	49	55	170	315	3	
10.	Pāvels Strašnovs	29	54	191	296	4	
13.	Aina Daukste	28	53	193	296	5	
15.	Antons Bareika	29	57	188	293	6	
9.	Valija Flandere	30	60	184	291	7	
8.	Māra Andrijauska	25	58	191	288	8	
17.	Aivars Iesalnieks	22	57	195	286	9	
5.	Jānis Stikāns	24	60	190	285	10	
11.	Aigars Čāmāns	24	60	190	285	11	
12.	Gaida Avotiņa	13	49	212	285	12	
6.	Inta Stroža	24	62	188	283	13	
7.	Jānis Misters-Mistris	19	59	196	281	14	
16.	Tekla Gribuste	31	72	171	280	15	
18.	Valentīna Miglāne	22	63	189	280	16	
4.	Edīte Balode	18	60	196	279	17	
14.	Aleksandrs Vītols	14	56	204	279	18	

Kandavas novads

Saraksts	Zīmes	Negrozītas zīmes	Grozītas zīmes	Procenti (%)*	Vietas (15)
Partija "VIENOTĪBA"	601	93	508	18.79	3
"Centriskā partija LATVIJAS ZEMNIEKU SAVIENĪBA"	1344	240	1104	42.01	7
Politiskā partija "Reģionu alianse"	700	141	559	21.88	3
"Reformu partija"	512	63	449	16.01	2
Zīmju kopskaits:		3157	Derīgo aplokšņu skaits:		3199

Partija "VIENOTĪBA"

Nr. kandidējot	Vārds, uzvārds	Atzīmes "+"	Svītrojumi	Bez atzīmēm	Balsu skaits***	Nr. p. k.	Atzīmes par ievēlšanu
1.	Inga Priede	230	77	201	754	1	ievēlēts
9.	Ivars Ozols	98	62	348	637	2	ievēlēts
2.	Guntars Indriksons	104	77	327	628	3	ievēlēts
4.	Toms Prodanuks	95	75	338	621	4	
6.	Pēteris Šenbergs	76	67	365	610	5	
12.	Inna Jēkabsone	62	63	383	600	6	
5.	Solvita Horste	105	110	293	596	7	
11.	Inga Šenberga	64	72	372	593	8	
3.	Marija Ševčuka	75	92	341	584	9	
7.	Līga Frīdemane	50	75	383	576	10	
15.	Jānis Reinsons	48	77	383	572	11	
8.	Ņina Zalcmane	38	76	394	563	12	
16.	Ivars Ragainis	36	74	398	563	13	
14.	Antra Videniece	45	85	378	561	14	
10.	Ilze Konošonoka	32	77	399	556	15	
17.	Viesturs Ošeniņš	42	98	368	545	16	
13.	Guntis Meiers	53	122	333	532	17	
18.	Edvīns Čākurs	30	123	355	508	18	

* Procenti tiek rēķināti – derīgās zīmes par kandidātu sarakstu pret derīgo aplokšņu skaitu.

** Deputātu kandidāta numurs kandidātu sarakstā.

*** Deputātu kandidāta saņemtais balsu skaits ir vienāds ar derīgo zīmju skaitu, kas nodotas par kandidātu sarakstu, minus to zīmju skaits, kurās šis kandidāts svītrots, plus to zīmju skaits, kurās vēlētajai pretī kandidāta uzvārdam ir izdarījuši atzīmi "+".

“Centriskā partija LATVIJAS ZEMNIEKU SAVIENĪBA”

Nr. kandidējot	Vārds, uzvārds	Atzīmes “+”	Svītrojumi	Bez atzīmēm	Balsu skaits	Nr. p. k.	Atzīmes par ievēlēšanu
4.	Viesturs Valdis Dreimanis	431	84	589	1691	1	levēlēts
1.	Alfreds Ķiegēlis	481	211	412	1614	2	levēlēts
2.	Ivars Lasis	275	152	677	1467	3	levēlēts
3.	Normunds Štoferts	228	190	686	1382	4	levēlēts
5.	Silvija Tiltiņa	236	249	619	1331	5	levēlēts
9.	Signe Ezeriņa	136	150	818	1330	6	levēlēts
10.	Aksilda Petrevica	133	162	809	1315	7	levēlēts
18.	Aivars Dainis Freimanis	131	168	805	1307	8	
16.	Maruta Vilumsone	86	149	869	1281	9	
7.	Inga Junkurēna	81	145	878	1280	10	
13.	Jana Kašlaja	84	154	866	1274	11	
11.	Dina Tauriņa	71	144	889	1271	12	
15.	Agita Pētersone	76	150	878	1270	13	
12.	Vēsma Skrazlovska	76	151	877	1269	14	
6.	Ojārs Budžens	138	220	746	1262	15	
17.	Ivars Bambis	111	203	790	1252	16	
14.	Andra Eimane	71	168	865	1247	17	
8.	Dagnija Gudriķe	86	187	831	1243	18	

Politiskā partija “Reģionu alianse”

Nr. kandidējot	Vārds, uzvārds	Atzīmes “+”	Svītrojumi	Bez atzīmēm	Balsu skaits	Nr. p. k.	Atzīmes par ievēlēšanu
1.	Leonārija Gudakovska	326	66	167	960	1	levēlēts
7.	Solvīta Zvirgzdiņa	120	59	380	761	2	levēlēts
11.	Gints Birkenšteins	93	64	402	729	3	levēlēts
3.	Ērika Klauberga	80	63	416	717	4	
18.	Andris Aleksīns	114	104	341	710	5	
2.	Tālis Bergmanis	75	67	417	708	6	
12.	Andis Bērziņš	74	69	416	705	7	
8.	Ilmārs Petkēvičs	65	66	428	699	8	
17.	Viesturs Vindedzis	70	71	418	699	9	
14.	Viesturs Rosickis	60	64	435	696	10	
6.	Kaspars Ševčuks	68	74	417	694	11	
4.	Oskars Ozols	59	71	429	688	12	
5.	Evija Dravniece	61	78	420	683	13	
9.	Brigita Pētersone	45	73	441	672	14	
10.	Ģirts Vilkaušs	63	92	404	671	15	
16.	Iveta Grunte	56	88	415	668	16	
13.	Jeļena Šnikvalde	41	80	438	661	17	
15.	Hendriks Besikīrkis	79	125	355	654	18	

“Reformu partija”

Nr. kandidējot	Vārds, uzvārds	Atzīmes “+”	Svītrojumi	Bez atzīmēm	Balsu skaits	Nr. p. k.	Atzīmes par ievēlēšanu
1.	Dainis Rozenfelds	325	40	84	797	1	ievēlēts
2.	Romeks Fabjančiks	113	54	282	571	2	ievēlēts
4.	Rihards Zariņš	88	44	317	556	3	
3.	Astra Dīriņa	64	37	348	539	4	
17.	Raivis Bērziņš	64	39	346	537	5	
6.	Uldis Rodziks	49	37	363	524	6	
12.	Sigita Bišofe	40	37	372	515	7	
11.	Vilnis Driksna	34	36	379	510	8	
5.	Aivars Ratnieks	33	37	379	508	9	
14.	Valdis Fuksis	44	50	355	506	10	
15.	Jānis Šteinbergs	31	39	379	504	11	
7.	Pēteris Krampītis	27	41	381	498	12	
18.	Ivars Bogdanovs	49	66	334	495	13	
10.	Guntis Spalis	22	49	378	485	14	
9.	Sanita Šteinberga	23	54	372	481	15	
16.	Karmene Rudzone	18	49	382	481	16	
13.	Gunta Antropa	23	56	370	479	17	
8.	Vineta Madelāne	17	53	379	476	18	

Kārsavas novads

Saraksts	Zīmes	Negrozītas zīmes	Grozītas zīmes	Procenti (%)*	Vietas (15)
Politisko partiju apvienība "Saskaņas Centrs"	867	113	754	32.09	5
"Reformu partija"	292	60	232	10.81	2
Partija "Vienoti Latvijai"	144	18	126	5.33	1
Partija "VIENOTĪBA", Zaļo un Zemnieku savienība	970	115	855	35.90	5
LATGALES PARTIJA	402	45	357	14.88	2
Zīmju kopskaits:	2675		Derīgo aplokšņu skaits:	2702	

Politisko partiju apvienība "Saskaņas Centrs"

Nr. kandidējot**	Vārds, uzvārds	Atzīmes "+"	Svītrojumi	Bez atzīmēm	Balsu skaits***	Nr. p. k.	Atzīmes par ievēlēšanu
1.	Juris Poikāns	234	93	427	1008	1	ievēlēts
3.	Modris Karpovs	177	112	465	932	2	ievēlēts
2.	Andrejs Ivanovs	222	163	369	926	3	ievēlēts
8.	Vairis Poikāns	127	107	520	887	4	ievēlēts
4.	Aivars Lipskis	111	95	548	883	5	ievēlēts
5.	Juris Ločmelis	109	100	545	876	6	
6.	Andrejs Krišāns	108	103	543	872	7	
10.	Dainis Poikāns	86	101	567	852	8	
18.	Igors Pčelovs	124	146	484	845	9	
12.	Agris Cimermanis	74	104	576	837	10	
15.	Ēriks Brenčis	57	110	587	814	11	
17.	Raimonds Gabrāns	89	142	523	814	12	
7.	Pjotrs Žukovs	60	119	575	808	13	
13.	Mihails Oļipovs	62	122	570	807	14	
14.	Modrīte Lele	50	128	576	789	15	
9.	Ināra Mīze	57	136	561	788	16	
11.	Silvija Sorokina	46	133	575	780	17	
16.	Oļegs Baikovs	43	132	579	778	18	

"Reformu partija"

Nr. kandidējot	Vārds, uzvārds	Atzīmes "+"	Svītrojumi	Bez atzīmēm	Balsu skaits	Nr. p. k.	Atzīmes par ievēlēšanu
1.	Juris Vorkalis	106	15	111	383	1	ievēlēts
6.	Toms Vorkalis	97	13	122	376	2	ievēlēts
12.	Andris Šicāns	53	22	157	323	3	
5.	Indars Staņislavskis	52	23	157	321	4	
3.	Inga Bernāne	53	33	146	312	5	
4.	Justīne Polnija	39	26	167	305	6	
8.	Raivis Rumaks	39	31	162	300	7	
11.	Jānis Linužs	34	29	169	297	8	
2.	Jānis Ļubka	37	33	162	296	9	
7.	Pēteris Orinskis	31	31	170	292	10	
10.	Jānis Krivtežs	31	35	166	288	11	
14.	Normunds Noviks	23	29	180	286	12	
9.	Laura Lipska	21	28	183	285	13	
13.	Ditmārs Kašs	26	33	173	285	14	
15.	Ingrīda Reinika	27	34	171	285	15	

* Procenti tiek rēķināti – derīgās zīmes par kandidātu sarakstu pret derīgo aplokšņu skaitu.

** Deputātu kandidāta numurs kandidātu sarakstā.

*** Deputātu kandidāta saņemtais balsu skaits ir vienāds ar derīgo zīmju skaitu, kas nodotas par kandidātu sarakstu, mīnus to zīmju skaits, kurās šis kandidāts svītrots, plus to zīmju skaits, kurās vēlētajai preti kandidāta uzvārdam ir izdarījuši atzīmi "+".

Partija "Vienoti Latvijai"

Nr. kandidējot	Vārds, uzvārds	Atzīmes "+"	Svītrojumi	Bez atzīmēm	Balsu skaits	Nr. p. k.	Atzīmes par ievēlēšanu
1.	Ligita Maģiča	50	11	65	183	1	levēlēts
2.	Anatolijs Anisimovs	26	16	84	154	2	
5.	Vīta Kuzmane	22	21	83	145	3	
12.	Ligita Žukovska	13	15	98	142	4	
7.	Inga Nalivaiko	11	16	99	139	5	
8.	Jāzepe Ludboržs	9	14	103	139	6	
3.	Vītalījs Peļņa	13	19	94	138	7	
11.	Aigars Opincāns	8	15	103	137	8	
13.	Juris Dembrovskis	6	13	107	137	9	
10.	Aina Jurdža	6	17	103	133	10	
9.	Arvīds Jurāns	4	16	106	132	11	
6.	Ainārs Dobrovoļskis	6	20	100	130	12	
16.	Jolanta Baranovska	7	22	97	129	13	
4.	Ivars Kļaviņš	6	22	98	128	14	
15.	Edgars Pavlovičs	4	20	102	128	15	
14.	Tamāra Bluse	4	22	100	126	16	

Partija "VIENOTĪBA", Zaļo un Zemnieku savienība

Nr. kandidējot	Vārds, uzvārds	Atzīmes "+"	Svītrojumi	Bez atzīmēm	Balsu skaits	Nr. p. k.	Atzīmes par ievēlēšanu
1.	Ināra Silicka	607	82	166	1495	1	levēlēts
5.	Tālis Mūrnieks	245	106	504	1109	2	levēlēts
9.	Andris Ļubka	169	135	551	1004	3	levēlēts
3.	Vīktors Indričāns	147	130	578	987	4	levēlēts
6.	Inese Nagle	119	154	582	935	5	levēlēts
13.	Inta Rancāne	101	139	615	932	6	
8.	Oskars Petinens	108	156	591	922	7	
17.	Arvīds Urtāns	124	177	554	917	8	
12.	Jānis Skrebinskis	66	144	645	892	9	
2.	Ināra Nagle	88	176	591	882	10	
18.	Iveta Jegorova	69	168	618	871	11	
15.	Solvīta Dzērkale	63	173	619	860	12	
14.	Laimonis Naglis	61	173	621	858	13	
11.	Aivars Ruskulis	43	157	655	856	14	
4.	Eugēnijs Upenieks	67	183	605	854	15	
16.	Ineta Čoiča	65	184	606	851	16	
10.	Helēna Linuža	47	174	634	843	17	
7.	Jeļena Truhanova	37	188	630	819	18	

LATGALES PARTIJA

Nr. kandidējot	Vārds, uzvārds	Atzīmes “+”	Svītrojumi	Bez atzīmēm	Balsu skaits	Nr. p. k.	Atzīmes par ievēlēšanu
1.	Pēteris Laganovskis	182	35	140	549	1	ievēlēts
2.	Edgars Puksts	123	39	195	486	2	ievēlēts
5.	Silvija Jaudzema	90	39	228	453	3	
4.	Anatolijs Posredņikovs	91	51	215	442	4	
3.	Ernests Rinkevičs	83	47	227	438	5	
6.	Aivita Jegorova	40	51	266	391	6	
11.	Antons Skangals	27	56	274	373	7	
15.	Dace Rancāne	25	59	273	368	8	
9.	Zofija Ritiņa	34	70	253	366	9	
10.	Jānis Stafeckis	26	63	268	365	10	
14.	Māris Geidāns	22	59	276	365	11	
16.	Jānis Kirovainis	23	60	274	365	12	
8.	Andris Kaupužs	24	65	268	361	13	
13.	Inga Lipska	17	59	281	360	14	
7.	Kārlis Poikāns	24	67	266	359	15	
17.	Reinholds Jacenko	21	70	266	353	16	
18.	Tatjana Jegorova	21	71	265	352	17	
12.	Jeļena Pontaga	9	76	272	335	18	

Kocēnu novads

Saraksts	Zīmes	Negrozītas zīmes	Grozītas zīmes	Procenti (%)*	Vietas (15)
VIDZEMES PARTIJA	156	23	133	6.59	1
Nacionālā apvienība "Visu Latvijai!" – "Tēvzemei un Brīvībai/LNNK"	1662	305	1357	70.22	11
Partija "VIENOTĪBA"	77	9	68	3.25	0
"Reformu partija"	136	21	115	5.75	1
Zaļo un Zemnieku savienība	316	55	261	13.35	2
Zīmju kopsumma:		2347	Derīgo aplokšņu skaits:		2367

VIDZEMES PARTIJA

Nr. kandidējot*	Vārds, uzvārds	Atzīmes "+"	Svītrojumi	Bez atzīmēm	Balsu skaits***	Nr. p. k.	Atzīmes par ievēlēšanu
1.	Jānis Zvirbulis	85	7	41	234	1	ievēlēts
3.	Jānis Bagāts	40	10	83	186	2	
2.	Dainis Trēziņš	30	13	90	173	3	
9.	Linda Līce	24	10	99	170	4	
4.	Sarmīte Freimane	18	18	97	156	5	
13.	Inga Fogle	14	15	104	155	6	
8.	Anna Mironovska	14	16	103	154	7	
6.	Aigars Šķērstiņš	13	17	103	152	8	
12.	Vineta Pilsuma	14	18	101	152	9	
14.	Edīte Bankava	12	17	104	151	10	
17.	Aigars Jermolajevs	8	16	109	148	11	
10.	Sarmīte Balode	4	13	116	147	12	
16.	Vineta Gončare	8	17	108	147	13	
18.	Kaspars Kārklis	6	17	110	145	14	
7.	Sigita Tama	6	18	109	144	15	
15.	Anitra Eglīte	2	14	117	144	16	
11.	Edijs Soldatovs	2	16	115	142	17	
5.	Aksels Bārda	5	22	106	139	18	

* Procenti tiek rēķināti – derīgās zīmes par kandidātu sarakstu pret derīgo aplokšņu skaitu.

** Deputātu kandidāta numurs kandidātu sarakstā.

*** Deputātu kandidāta saņemtais balsu skaits ir vienāds ar derīgo zīmju skaitu, kas nodotas par kandidātu sarakstu, minus to zīmju skaits, kurās šis kandidāts svītrots, plus to zīmju skaits, kurās vēlētajiem pretī kandidāta uzvārdam ir izdarījuši atzīmi "+".

Nacionālā apvienība "Visu Latvijai!"-"Tēvzemei un Brīvībai/LNNK"

Nr. kandidējot	Vārds, uzvārds	Atzīmes "+	Svītrojumi	Bez atzīmēm	Balsu skaits	Nr. p. k.	Atzīmes par ievēlēšanu
1.	Jānis Olmanis	1157	33	167	2786	1	levēlēts
3.	Jānis Dainis	432	81	844	2013	2	levēlēts
13.	Sarmīte Bračka	307	100	950	1869	3	levēlēts
2.	Evija Nagle	286	95	976	1853	4	levēlēts
17.	Ivars Jēkabsons	207	87	1063	1782	5	levēlēts
8.	Ina Milenberga	194	102	1061	1754	6	levēlēts
4.	Ivars Ādamsons	237	158	962	1741	7	levēlēts
18.	Vineta Vintere	129	111	1117	1680	8	levēlēts
5.	Modris Kokins	191	178	988	1675	9	levēlēts
6.	Gatis Keziks	92	108	1157	1646	10	levēlēts
7.	Jānis Zagorskis	78	107	1172	1633	11	levēlēts
11.	Jānis Grasbergs	73	105	1179	1630	12	
15.	Māris Ževalds	87	127	1143	1622	13	
12.	Guna Gaile	79	129	1149	1612	14	
10.	Gints Neimanis	48	101	1208	1609	15	
9.	Ivars Ceriņš	55	114	1188	1603	16	
14.	Santa Rumba	58	121	1178	1599	17	
16.	Marģers Spalva	60	125	1172	1597	18	

Partija "VIENOTĪBA"

Nr. kandidējot	Vārds, uzvārds	Atzīmes "+	Svītrojumi	Bez atzīmēm	Balsu skaits	Nr. p. k.	Atzīmes par ievēlēšanu
1.	Valerijs Vilčinskis	29	20	19	86	1	
6.	Zane Alksne	10	11	47	76	2	
3.	Anita Rumbiņa	13	15	40	75	3	
10.	Zigmārs Ločmelis	12	14	42	75	4	
7.	Karīne Cercina	10	15	43	72	5	
9.	Māris Žugs	6	16	46	67	6	
8.	Ints Kelmers	3	17	48	63	7	
2.	Māris Miežītis	4	20	44	61	8	
4.	Ināra Briede	2	18	48	61	9	
5.	Maija Dukure	1	19	48	59	10	

“Reformu partija”

Nr. kandidējot	Vārds, uzvārds	Atzīmes “+”	Svītrojumi	Bez atzīmēm	Balsu skaits	Nr. p. k.	Atzīmes par ievēlēšanu
1.	Renāte Zīdere	82	12	21	206	1	ievēlēts
2.	Lāsma Žagota	46	10	59	172	2	
8.	Iveta Lapiņa	27	13	75	150	3	
15.	Ruta Konrāde	26	17	72	145	4	
11.	Indra Akmeņkalne	15	9	91	142	5	
6.	Modris Stoļerovs	16	11	88	141	6	
10.	Inita Hihalojska	19	14	82	141	7	
3.	Inga Megne	18	14	83	140	8	
7.	Jānis Šmits	18	15	82	139	9	
4.	Pārsla Branta	15	15	85	136	10	
13.	Daiga Vētra	8	8	99	136	11	
5.	Svetlana Smukule	11	14	90	133	12	
9.	Zane Brente - Brantiņa	17	20	78	133	13	
14.	Agita Kauliņa	10	13	92	133	14	
12.	Diāna Dubovija	10	14	91	132	15	
16.	Guna Nāzare	7	17	91	126	16	
17.	Līga Bērtulstone	5	26	84	115	17	

Zaļo un Zemnieku savienība

Nr. kandidējot	Vārds, uzvārds	Atzīmes “+”	Svītrojumi	Bez atzīmēm	Balsu skaits	Nr. p. k.	Atzīmes par ievēlēšanu
1.	Vitauts Staņa	138	37	86	417	1	ievēlēts
2.	Inese Sudraba	65	27	169	354	2	ievēlēts
15.	Roberts Ločmelis	26	26	209	316	3	
13.	Andris Grasbergs	35	36	190	315	4	
14.	Mārtiņš Adamsons	31	32	198	315	5	
12.	Andris Lancmanis	25	27	209	314	6	
3.	Aivars Baurovskis	33	41	187	308	7	
4.	Ārija Skuja	29	37	195	308	8	
18.	Zeltīte Kaviere	27	35	199	308	9	
8.	Rolands Rākins	26	35	200	307	10	
6.	Guntis Gailis	20	32	209	304	11	
17.	Laura Semuča	17	33	211	300	12	
16.	Uldis Paltiņš	21	38	202	299	13	
9.	Ilgonis Štelcs	17	35	209	298	14	
11.	Vilnis Upīte	16	36	209	296	15	
5.	Evita Šķestere	13	36	212	293	16	
10.	Jautrīte Brutāne	7	38	216	285	17	
7.	Vineta Melkurte	10	45	206	281	18	

Kokneses novads

Saraksts	Zīmes	Negrozītas zīmes	Grozītas zīmes	Procenti (%)*	Vietas (15)
Partija "VIENOTĪBA", "Centriskā partija LATVIJAS ZEMNIEKU SAVIENĪBA"	472	51	421	23.31	4
Latvijas Sociāldemokrātiskā strādnieku partija	49	13	36	2.42	0
"Reformu partija"	1328	175	1153	65.58	10
Nacionālā apvienība "Visu Latvijai!" – "Tēvzemei un Brīvībai/LNNK"	157	23	134	7.75	1
Zīmju kopskaits: 2006		Derīgo aplokšņu skaits: 2025			

Partija "VIENOTĪBA", "Centriskā partija LATVIJAS ZEMNIEKU SAVIENĪBA"

Nr. kandidējot*	Vārds, uzvārds	Atzīmes "+"	Svītrojumi	Bez atzīmēm	Balsu skaits***	Nr. p. k.	Atzīmes par ievēlēšanu
1.	Jānis Dzenis	240	67	114	645	1	ievēlēts
2.	Gīta Rūtiņa	84	85	252	471	2	ievēlēts
6.	Artūrs Plūme	73	90	258	455	3	ievēlēts
10.	Uldis Riekstiņš	57	89	275	440	4	ievēlēts
5.	Jānis Liepiņš	60	93	268	439	5	
18.	Ilze Garkakle	73	108	240	437	6	
3.	Galina Kraukle	59	99	263	432	7	
8.	Rīta Gabaliņa	38	90	293	420	8	
11.	Jānis Balodis	52	109	260	415	9	
14.	Druvis Andriksone	48	118	255	402	10	
4.	Velga Feldmane	37	111	273	398	11	
15.	Jānis Brants	36	114	271	394	12	
12.	Ziedonis Vilde	44	123	254	393	13	
13.	Imants Ungurs	31	125	275	378	14	
9.	Inga Ķieģele	21	120	280	373	15	
7.	Maruta Lāce-Stalidzāne	20	125	276	367	16	
17.	Ritvars Utāns	24	135	262	361	17	
16.	Valdis Linkums	14	126	281	360	18	

Latvijas Sociāldemokrātiskā strādnieku partija

Nr. kandidējot	Vārds, uzvārds	Atzīmes "+"	Svītrojumi	Bez atzīmēm	Balsu skaits	Nr. p. k.	Atzīmes par ievēlēšanu
1.	Dagmāra Isajeva	16	5	15	60	1	
2.	Ints Miķelsons	11	6	19	54	2	
3.	Līga Kraukle	8	3	25	54	3	
8.	Artūrs Kokins	10	6	20	53	4	
14.	Guntis Atrasts	7	4	25	52	5	
15.	Jolanta Rotkāja	6	4	26	51	6	
10.	Jānis Magons	6	5	25	50	7	
13.	Sandra Riekstiņa	4	4	28	49	8	
4.	Inese Svence	5	6	25	48	9	
5.	Elita Feodorova	4	5	27	48	10	
7.	Lidija Kraukle	3	4	29	48	11	
11.	Daina Logina	4	5	27	48	12	
12.	Anna Vingrovskā	2	3	31	48	13	
6.	Dace Ūdre	2	6	28	45	14	
9.	Ingrīda Groza	0	6	30	43	15	

* Procenti tiek rēķināti – derīgās zīmes par kandidātu sarakstu pret derīgo aplokšņu skaitu.

** Deputātu kandidāta numurs kandidātu sarakstā.

*** Deputātu kandidāta saņemtais balsu skaits ir vienāds ar derīgo zīmju skaitu, kas nodots par kandidātu sarakstu, mīnus to zīmju skaits, kurās šis kandidāts svītrots, plus to zīmju skaits, kurās vēlējamie preti kandidāta uzvārdam ir izdarījuši atzīmi "+".

“Reformu partija”

Nr. kandidējot	Vārds, uzvārds	Atzīmes “+”	Svītrojumi	Bez atzīmēm	Balsu skaits	Nr. p. k.	Atzīmes par ievēlēšanu
1.	Dainis Vingris	847	40	266	2135	1	levēlēts
3.	Pēteris Keišs	402	121	630	1609	2	levēlēts
5.	Jānis Miezītis	285	106	762	1507	3	levēlēts
2.	Māris Reinbergs	318	178	657	1468	4	levēlēts
4.	Henriks Ločmelis	222	133	798	1417	5	levēlēts
14.	Ivars Māliņš	175	152	826	1351	6	levēlēts
11.	Mudīte Auliņa	193	186	774	1335	7	levēlēts
6.	Edgars Mikāls	162	201	790	1289	8	levēlēts
10.	Raina Līcīte	137	179	837	1286	9	levēlēts
12.	Valdis Bīķernieks	89	175	889	1242	10	levēlēts
16.	Lidija Degtjareva	113	209	831	1232	11	
17.	Inta Balode	104	205	844	1227	12	
7.	Līva Skābarņiece	99	218	836	1209	13	
9.	Edgars Ancelāns	88	240	825	1176	14	
8.	Antra Vasiļevska	65	221	867	1172	15	
18.	Iveta Hvečkoviča	101	266	786	1163	16	
15.	Nauris Korklišs	74	272	807	1130	17	
13.	Alla Švečikova	44	316	793	1056	18	

Nacionālā apvienība “Visu Latvijai!”-“Tēvzemei un Brīvībai/LNNK”

Nr. kandidējot	Vārds, uzvārds	Atzīmes “+”	Svītrojumi	Bez atzīmēm	Balsu skaits	Nr. p. k.	Atzīmes par ievēlēšanu
6.	Jānis Krūmiņš	38	16	80	179	1	levēlēts
3.	Jānis Bērziņš	29	17	88	169	2	
1.	Māris Liopa	38	27	69	168	3	
8.	Ilona Miglāne	22	26	86	153	4	
5.	Gints Freibergs	13	24	97	146	5	
4.	Agita Eglīte	10	22	102	145	6	
2.	Guntars Rudmiezis	20	36	78	141	7	
7.	Jānis Mārtinsons	10	29	95	138	8	
10.	Lauris Miķelsons	7	29	98	135	9	
9.	Gunta Straziņa	5	32	97	130	10	
11.	Gunita Volkmane	2	32	100	127	11	
12.	Harijs Buholcs	0	34	100	123	12	

Krāslavas novads

Saraksts	Zīmes	Negrozītas zīmes	Grozītas zīmes	Procenti (%)*	Vietas (15)
LATGALES PARTIJA	363	80	283	7.60	1
Politisko partiju apvienība "Saskaņas Centrs"	886	260	626	18.54	3
Zaļo un Zemnieku savienība	3470	639	2831	72.62	11
Zīmju kopskaits:		4719	Derīgo aplokšņu skaits:		4778

LATGALES PARTIJA

Nr. kandidējot	Vārds, uzvārds	Atzīmes "+"	Svītrojumi	Bez atzīmēm	Balsu skaits***	Nr. p. k.	Atzīmes par ievēlēšanu
3.	Vjačeslavs Aprups	70	24	189	409	1	ievēlēts
5.	Gunārs Svarinskis	80	35	168	408	2	
13.	Valdis Pauliņš	56	22	205	397	3	
4.	Egils Muskars	70	38	175	395	4	
1.	Ivars Stivriņš	63	35	185	391	5	
2.	Valdis Viļums	43	43	197	363	6	
8.	Andris Rukmans	30	32	221	361	7	
10.	Andris Jakovēlis	25	31	227	357	8	
6.	Alfrēds Savickis	29	38	216	354	9	
9.	Uldis Stivriņš	24	35	224	352	10	
7.	Jeļena Vorošilova	31	45	207	349	11	
11.	Zigmunds Paškevičs	20	39	224	344	12	
12.	Valentīna Kokina	18	41	224	340	13	

Politisko partiju apvienība "Saskaņas Centrs"

Nr. kandidējot	Vārds, uzvārds	Atzīmes "+"	Svītrojumi	Bez atzīmēm	Balsu skaits	Nr. p. k.	Atzīmes par ievēlēšanu
3.	Viktorija Vengreviča	196	77	353	1005	1	ievēlēts
8.	Aivars Krūmiņš	123	39	464	970	2	ievēlēts
1.	Raimonds Kalvišs	144	75	407	955	3	ievēlēts
4.	Valentīna Bārtule	124	79	423	931	4	
9.	Nina Kovaļevska	98	59	469	925	5	
2.	Aleksandrs Kļimovs	147	110	369	923	6	
16.	Daina Strupiņa	81	55	490	912	7	
6.	Jevgēnijs Suharevskis	77	54	495	909	8	
14.	Ainārs Galasko	64	43	519	907	9	
10.	Vladimirs Voitjuls	66	46	514	906	10	
15.	Sergejs Jančevskis	68	50	508	904	11	
17.	Sergejs Dmitrijevs	64	46	516	904	12	
7.	Veronika Dzalbe	69	56	501	899	13	
11.	Inga Caune	68	57	501	897	14	
5.	Valērijs Križanovskis	95	88	443	893	15	
13.	Edita Medziņa	55	50	521	891	16	
12.	Aleksandrs Pereligins	49	53	524	882	17	

* Procenti tiek rēķināti – derīgās zīmes par kandidātu sarakstu pret derīgo aplokšņu skaitu.

** Deputātu kandidāta numurs kandidātu sarakstā.

*** Deputātu kandidāta saņemtais balsu skaits ir vienāds ar derīgo zīmju skaitu, kas nodotas par kandidātu sarakstu, mīnus to zīmju skaits, kurās šis kandidāts svītrots, plus to zīmju skaits, kurās vēlētaji preti kandidāta uzvārdam ir izdarījuši atzīmi "+".

Zaļo un Zemnieku savienība

Nr. kandidējot	Vārds, uzvārds	Atzīmes "+"	Svītrojumi	Bez atzīmēm	Balsu skaits	Nr. p. k.	Atzīmes par ievēlēšanu
1.	Gunārs Upenieks	2032	72	727	5430	1	ievēlēts
2.	Aleksandrs Jevtušoks	633	371	1827	3732	2	ievēlēts
4.	Ēvalds Cauņa	566	361	1904	3675	3	ievēlēts
17.	Jānis Tukāns	399	218	2214	3651	4	ievēlēts
9.	Jānis Geiba	414	259	2158	3625	5	ievēlēts
6.	Jāzepe Dobkevičs	465	319	2047	3616	6	ievēlēts
8.	Antons Ļaksa	326	206	2299	3590	7	ievēlēts
16.	Ēriks Zaikovskis	319	222	2290	3567	8	ievēlēts
3.	Viktors Moisejs	380	316	2135	3534	9	ievēlēts
7.	Vitālijs Aišpurs	266	229	2336	3507	10	ievēlēts
5.	Artis Konošonoks	275	242	2314	3503	11	ievēlēts
14.	Viktorija Lene	257	250	2324	3477	12	
13.	Francis Zalbovičs	246	245	2340	3471	13	
15.	Vera Biriņa	224	260	2347	3434	14	
12.	Juris Saksons	190	253	2388	3407	15	
11.	Andris Uzuls	343	457	2031	3356	16	
10.	Svetlana Kozlovska	138	306	2387	3302	17	
18.	Julianna Moisejenkova	204	374	2253	3300	18	

Krimuldas novads

Saraksts	Zīmes	Negrozītas zīmes	Grozītas zīmes	Procenti (%)*	Vietas (15)
KRIMULDAS NOVADA PARTIJA	935	156	779	40.83	6
Partija "VIENOTĪBA"	136	10	126	5.94	1
APVIENĪBA IEDZĪVOTĀJI	198	33	165	8.65	1
Politiskā partija "Reģionu alianse", Zaļo un Zemnieku savienība	996	173	823	43.49	7
Zīmju kopskaits:	2265		Derīgo aplokšņu skaits:	2290	

KRIMULDAS NOVADA PARTIJA

Nr. kandidējot*	Vārds, uzvārds	Atzīmes "+"	Svītrojumi	Bez atzīmēm	Balsu skaits***	Nr. p. k.	Atzīmes par ievēlēšanu
1.	Mārtiņš Ozoliņš	609	36	134	1508	1	ievēlēts
4.	Aigars Legzdiņš	211	55	513	1091	2	ievēlēts
3.	Jānis Eisaks	175	71	533	1039	3	ievēlēts
6.	Voldemārs Logins	181	78	520	1038	4	ievēlēts
2.	Sintija Kļaviņa	154	78	547	1011	5	ievēlēts
15.	Sanita Sebre	132	74	573	993	6	ievēlēts
13.	Ziedonis Skrivļa	133	79	567	989	7	
7.	Nauris Bokšs	104	66	609	973	8	
17.	Liene Bērziņa	119	82	578	972	9	
18.	Zane Berdinska	103	75	601	963	10	
14.	Osvalds Miglons	86	68	625	953	11	
5.	Andis Antonovs	75	58	646	952	12	
10.	Jānis Rubīns	86	80	613	941	13	
12.	Mārtiņš Treijs	48	58	673	925	14	
11.	Māra Ozola	62	76	641	921	15	
9.	Aija Kalnozola	59	74	646	920	16	
8.	Marita Mazureviča-Motte	136	153	490	918	17	
16.	Ruta Antonova	49	76	654	908	18	

Partija "VIENOTĪBA"

Nr. kandidējot	Vārds, uzvārds	Atzīmes "+"	Svītrojumi	Bez atzīmēm	Balsu skaits	Nr. p. k.	Atzīmes par ievēlēšanu
2.	Aivars Bunķis	44	11	71	169	1	ievēlēts
4.	Atis Vallis	33	7	86	162	2	
5.	Zane Segliņa	25	5	96	156	3	
11.	Edgars Niklass	29	9	88	156	4	
3.	Mārtiņš Gierkens	25	9	92	152	5	
9.	Inese Rupeika	18	4	104	150	6	
6.	Sigita Romanovska	18	6	102	148	7	
7.	Līva Legzdiņa	18	6	102	148	8	
1.	Vizma Miķelsone	36	25	65	147	9	
10.	Uldis Briedis	23	13	90	146	10	
8.	Anita Veide	18	15	93	139	11	

* Procenti tiek rēķināti – derīgās zīmes par kandidātu sarakstu pret derīgo aplokšņu skaitu.

** Deputātu kandidāta numurs kandidātu sarakstā.

*** Deputātu kandidāta saņemtais balsu skaits ir vienāds ar derīgo zīmju skaitu, kas nodots par kandidātu sarakstu, mīnus to zīmju skaits, kurās šis kandidāts svītrots, plus to zīmju skaits, kurās vēlējamie preti kandidāta uzvārdam ir izdarījuši atzīmi "+".

APVIENĪBA IEDZĪVOTĀJI

Nr. kandidējot	Vārds, uzvārds	Atzīmes "+"	Svītrojumi	Bez atzīmēm	Balsu skaits	Nr. p. k.	Atzīmes par ievēlēšanu
3.	Māris Eisaks	79	15	71	262	1	levēlēts
2.	Mārtiņš Zemītis	64	15	86	247	2	
1.	Liene Jansone	64	24	77	238	3	
15.	Ance Pētersone	46	24	95	220	4	
14.	Kristaps Lūsars	38	23	104	213	5	
5.	Gatis Megris	33	25	107	206	6	
10.	Madara Liepiņa	21	21	123	198	7	
6.	Aija Vītola	19	20	126	197	8	
8.	Gatis Kaņeps	23	24	118	197	9	
4.	Zanda Segliņa	23	28	114	193	10	
7.	Santa Kronberga	22	27	116	193	11	
11.	Kārlis Gabranovs	20	26	119	192	12	
9.	Eliza Tīruma	22	29	114	191	13	
12.	Toms Bitītis	19	32	114	185	14	
13.	Marta Rone	12	29	124	181	15	

Politiskā partija "Reģionu alianse", Zaļo un Zemnieku savienība

Nr. kandidējot	Vārds, uzvārds	Atzīmes "+"	Svītrojumi	Bez atzīmēm	Balsu skaits	Nr. p. k.	Atzīmes par ievēlēšanu
1.	Guntars Grīnvalds	436	23	364	1409	1	levēlēts
2.	Juris Salmiņš	445	128	250	1313	2	levēlēts
8.	Jānis Krieviņš	290	29	504	1257	3	levēlēts
9.	Linards Kumskis	125	44	654	1077	4	levēlēts
6.	Sandis Jansons	122	44	657	1074	5	levēlēts
11.	Artūrs Caucis	144	69	610	1071	6	levēlēts
7.	Liene Jaundžeikare	128	68	627	1056	7	levēlēts
16.	Ingus Kauliņš	118	70	635	1044	8	
14.	Edgars Gabranovs	87	49	687	1034	9	
13.	Denis Rasimenoks	93	57	673	1032	10	
4.	Aija Ozola	123	92	608	1027	11	
18.	Valdis Cielēns	108	93	622	1011	12	
10.	Gatis Suķis	67	77	679	986	13	
12.	Rinalds Dimiņš	60	70	693	986	14	
5.	Normunds Ignatovs	125	149	549	972	15	
3.	Ilze Ulme	102	139	582	959	16	
17.	Silvija Skuja	31	73	719	954	17	
15.	Ilze Rubīna	55	100	668	951	18	

Krustpils novads

Saraksts	Zīmes	Negrozītas zīmes	Grozītas zīmes	Procenti (%)*	Vietas (15)
Partija "VIENOTĪBA"	681	126	555	30.68	5
Politisko partiju apvienība "Saskaņas Centrs"	311	59	252	14.01	2
Nacionālā apvienība "Visu Latvijai!" – "Tēvzemei un Brīvībai/LNNK"	759	105	654	34.19	5
"Reformu partija"	436	53	383	19.64	3
Zīmju kopsumma:	2187		Derīgo aplokšņu skaits:	2220	

Partija "VIENOTĪBA"

Nr. kandidējot	Vārds, uzvārds	Atzīmes "+"	Svītrojumi	Bez atzīmēm	Balsu skaits***	Nr. p. k.	Atzīmes par ievēlēšanu
1.	Kārlis Pabērzs	219	139	197	761	1	ievēlēts
3.	Mārtiņš Felss	143	122	290	702	2	ievēlēts
4.	Kornēlija Brūniņa	134	136	285	679	3	ievēlēts
14.	Juris Bogovičs	98	111	346	668	4	ievēlēts
17.	Olģerts Stalidzāns	84	121	350	644	5	ievēlēts
10.	Jānis Pastars	88	126	341	643	6	
2.	Inese Jaksone	103	142	310	642	7	
16.	Veronika Veikšāne	76	120	359	637	8	
18.	Arnita Daģe	69	126	360	624	9	
9.	Daina Macuka	60	142	353	599	10	
8.	Vilnis Garkalns	50	135	370	596	11	
13.	Sanita Zepa	37	131	387	587	12	
12.	Marija Podniece	33	130	392	584	13	
5.	Aija Ozoliņa	31	135	389	577	14	
11.	Zināda Karaseva	27	139	389	569	15	
15.	Lita Eglīte	22	137	396	566	16	
6.	Arvils Zavadskis	26	143	386	564	17	
7.	Spodris Bērziņš	53	171	331	563	18	

Politisko partiju apvienība "Saskaņas Centrs"

Nr. kandidējot	Vārds, uzvārds	Atzīmes "+"	Svītrojumi	Bez atzīmēm	Balsu skaits	Nr. p. k.	Atzīmes par ievēlēšanu
3.	Vladimirs Golubevs	130	14	108	427	1	ievēlēts
1.	Juris Puriškevičs	130	21	101	420	2	ievēlēts
6.	Inna Sakoviča	61	20	171	352	3	
4.	Genadijs Ivanovs	72	39	141	344	4	
2.	Aleksandrs Raščevskis	51	33	168	329	5	
7.	Aleksandrs Vlasovs	41	26	185	326	6	
9.	Tatjana Jefremova	40	29	183	322	7	
5.	Raisa Dmitrijeva	37	27	188	321	8	
8.	Ineta Skrauča	29	32	191	308	9	

* Procenti tiek rēķināti – derīgās zīmes par kandidātu sarakstu pret derīgo aplokšņu skaitu.

** Deputātu kandidāta numurs kandidātu sarakstā.

*** Deputātu kandidāta saņemtais balsu skaits ir vienāds ar derīgo zīmju skaitu, kas nodots par kandidātu sarakstu, mīnus to zīmju skaits, kurās šis kandidāts svītrots, plus to zīmju skaits, kurās vēlētajai preti kandidāta uzvārdam ir izdarījuši atzīmi "+".

Nacionālā apvienība "Visu Latvijai!"-"Tēvzemei un Brīvībai/LNNK"

Nr. kandidējot	Vārds, uzvārds	Atzīmes "+"	Svītrojumi	Bez atzīmēm	Balsu skaits	Nr. p. k.	Atzīmes par ievēlēšanu
13.	Gundars Kalve	295	76	283	978	1	levēlēts
17.	Mārtiņš Lazdāns	141	92	421	808	2	levēlēts
9.	Pēteris Gravāns	123	88	443	794	3	levēlēts
10.	Dzintars Skalbe	103	76	475	786	4	levēlēts
18.	Mārtiņš Kalniņš	96	73	485	782	5	levēlēts
3.	Inita Beinaroviča	96	82	476	773	6	
1.	Kārlis Stars	154	168	332	745	7	
11.	Sarmīte Kleinarte	68	113	473	714	8	
5.	Kaspars Krodziniēks	75	122	457	712	9	
12.	Gusts Jansons	48	95	511	712	10	
15.	Inese Irbīte	51	108	495	702	11	
16.	Pēteris Kjazja	57	114	483	702	12	
2.	Benita Spalviņa	75	134	445	700	13	
6.	Mārtiņš Zajais	47	114	493	692	14	
8.	Valda Kalniņa	45	122	487	682	15	
14.	Ilmārs Lindāns	46	128	480	677	16	
4.	Jolanta Ābele	42	128	484	673	17	
7.	Aivars Krastiņš	25	112	517	672	18	

"Reformu partija"

Nr. kandidējot	Vārds, uzvārds	Atzīmes "+"	Svītrojumi	Bez atzīmēm	Balsu skaits	Nr. p. k.	Atzīmes par ievēlēšanu
3.	Dace Broka	147	65	171	518	1	levēlēts
4.	Dace Vītola	90	81	212	445	2	levēlēts
2.	Vija Stiebrīņa	108	101	174	443	3	levēlēts
14.	Maija Kīne	78	87	218	427	4	
10.	Dace Kalniņa-Aleksandrova	71	85	227	422	5	
9.	Ilze Čevere	64	92	227	408	6	
13.	Leontijs Kitovs	63	91	229	408	7	
16.	Artis Liepnieks	52	82	249	406	8	
15.	Aigars Bērziņš	42	99	242	379	9	
1.	Reinis Ozoliņš	63	130	190	369	10	
5.	Maija Grundšteine	38	106	239	368	11	
6.	Agnese Baklāne	26	110	247	352	12	
7.	Ineta Prodniece	29	113	241	352	13	
17.	Malda Vīgante	27	111	245	352	14	
8.	Normunds Draško	21	115	247	342	15	
18.	Liene Bernāne	13	113	257	336	16	
11.	Skaidrīte Miežāne	8	113	262	331	17	
12.	Kristīne Ignatjeva	11	120	252	327	18	

Kuldīgas novads

Saraksts	Zīmes	Negrozītas zīmes	Grozītas zīmes	Procenti (%)*	Vietas (17)
Partija "VIENOTĪBA"	828	228	600	11.79	2
"Reformu partija"	288	84	204	4.10	0
Zaļo un Zemnieku savienība	741	244	497	10.55	2
"Kuldīgas novadam"	4503	1365	3138	64.12	11
Nacionālā apvienība "Visu Latvijai!" – "Tēvzemei un Brīvībai/LNNK"	589	228	361	8.39	2
Zīmju kopskaits:	6949		Derīgo aplokšņu skaits:	7023	

Partija "VIENOTĪBA"

Nr. kandidējot*	Vārds, uzvārds	Atzīmes "+"	Svītrojumi	Bez atzīmēm	Balsu skaits***	Nr. p. k.	Atzīmes par ievēlēšanu
1.	Uģis Lagzdiņš	271	54	276	1045	1	ievēlēts
4.	Sigita Vaivade	200	54	347	974	2	ievēlēts
5.	Ramona Irbe	135	57	409	906	3	
2.	Guntis Būmeisters	137	82	382	883	4	
11.	Dzintra Roga	117	74	410	871	5	
6.	Dzintars Leja	79	44	478	863	6	
8.	Ilze Lorence	73	44	484	857	7	
9.	Mārtiņš Rudovskis	72	46	483	854	8	
14.	Andris Zatlērs	75	61	465	842	9	
12.	Jānis Sprugevics	56	54	491	830	10	
7.	Valdis Plaudis	44	46	511	826	11	
3.	Dainis Pilskungs	77	101	423	804	12	
13.	Raivo Šteins	38	65	498	801	13	
10.	Aija Stengrēvica	32	69	500	791	14	
15.	Jānis Līdaks	37	81	483	784	15	

"Reformu partija"

Nr. kandidējot	Vārds, uzvārds	Atzīmes "+"	Svītrojumi	Bez atzīmēm	Balsu skaits	Nr. p. k.	Atzīmes par ievēlēšanu
1.	Aleksandrs Cimermanis	74	21	110	341	1	
3.	Valts Višņevskis	63	15	127	336	2	
2.	Kristīne Kuzmina	54	15	136	327	3	
6.	Kalvis Gebauers	54	15	136	327	4	
4.	Jānis Vinbergs	41	15	149	314	5	
7.	Āris Zanders	39	13	153	314	6	
5.	Māris Rožkalns	41	23	141	306	7	
9.	Raitis Šefanovskis	37	19	149	306	8	
11.	Mārtiņš Štofregens	37	22	146	303	9	
10.	Rasma Zāvicka	28	16	161	300	10	
8.	Mareks Mežiņš	25	15	165	298	11	

* Procenti tiek rēķināti – derīgās zīmes par kandidātu sarakstu pret derīgo aplokšņu skaitu.

** Deputātu kandidāta numurs kandidātu sarakstā.

*** Deputātu kandidāta saņemtais balsu skaits ir vienāds ar derīgo zīmju skaitu, kas nodotas par kandidātu sarakstu, mīnus to zīmju skaits, kurās šis kandidāts svītrots, plus to zīmju skaits, kurās vēlētāji preti kandidāta uzvārdam ir izdarījuši atzīmi "+".

Zaļo un Zemnieku savienība

Nr. kandidējot	Vārds, uzvārds	Atzīmes "+"	Svītrojumi	Bez atzīmēm	Balsu skaits	Nr. p. k.	Atzīmes par ievēlēšanu
1.	Aivars Rudzoga	195	34	273	902	1	levēlēts
5.	Ainars Bierands	74	39	389	776	2	levēlēts
9.	Aivars Bērics	62	45	395	758	3	
3.	Pēteris Lapiņš	59	48	395	752	4	
14.	Guntis Agris Kormis	56	46	400	751	5	
4.	Linda Dūdiņa	49	46	407	744	6	
7.	Vineta Ķīne	70	71	361	740	7	
2.	Alise Volanska	48	50	404	739	8	
10.	Dace Zommere	38	43	421	736	9	
12.	Edgars Kapteinis	33	44	425	730	10	
13.	Gunārs Freimanis	36	47	419	730	11	
6.	Daina Grundmane	36	48	418	729	12	
17.	Ruta Vitkovska	32	44	426	729	13	
15.	Dace Čača	32	45	425	728	14	
18.	Ainis Baltaiskalns	44	68	390	717	15	
19.	Kārlis Vitkovskis	22	46	434	717	16	
8.	Laila Orole	23	51	428	713	17	
11.	Normunds Kļaviņš	17	45	440	713	18	
20.	Rita Peterlevica	32	62	408	711	19	
16.	Arvids Kņazs	24	61	417	704	20	

"Kuldīgas novadam"

Nr. kandidējot	Vārds, uzvārds	Atzīmes "+"	Svītrojumi	Bez atzīmēm	Balsu skaits	Nr. p. k.	Atzīmes par ievēlēšanu
1.	Inga Bērziņa	1958	353	857	6108	1	levēlēts
2.	Aleksandrs Lange	877	432	1859	4948	2	levēlēts
5.	Baiba Mikāla	651	244	2273	4910	3	levēlēts
7.	Brigita Freija	488	273	2407	4718	4	levēlēts
3.	Viktors Gotfridsons	599	386	2183	4716	5	levēlēts
19.	Agris Kimbors	398	214	2556	4687	6	levēlēts
13.	Artis Gustovskis	452	285	2431	4670	7	levēlēts
12.	Mārtiņš Mednieks	341	196	2631	4648	8	levēlēts
6.	Ruta Karloviča	366	239	2563	4630	9	levēlēts
16.	Raimonds Lapukis	278	214	2676	4567	10	levēlēts
4.	Ģirts Vēvers	324	272	2572	4555	11	levēlēts
14.	Dace Reinkopa	337	295	2536	4545	12	
15.	Lidija Petrevica	255	239	2674	4519	13	
20.	Guntis Smiltāns	387	376	2405	4514	14	
17.	Ināra Rozentale	366	362	2440	4507	15	
18.	Gints Astičs	272	289	2607	4486	16	
10.	Dace Strazdiņa	196	227	2745	4472	17	
9.	Juris Štorhs	257	317	2594	4443	18	
11.	Krista Jansone	163	247	2758	4419	19	
8.	Gatis Zonenbergs	156	255	2757	4404	20	

Nacionālā apvienība "Visu Latvijai!"-"Tēvzemei un Brīvībai/LNNK"

Nr. kandidējot	Vārds, uzvārds	Atzīmes "+"	Svītrojumi	Bez atzīmēm	Balsu skaits	Nr. p. k.	Atzīmes par ievēlēšanu
1.	Kristīna Rūtenberga	161	39	164	711	1	ievēlēts
2.	Dzintars Pūkainis	87	22	255	654	2	ievēlēts
6.	Raitis Mediņš	80	25	259	644	3	
5.	Iveta Viļumsone	77	31	256	635	4	
4.	Atis Skudra	73	28	263	634	5	
3.	Ivars Gluškovs	76	33	255	632	6	
9.	Raimonds Serdants	73	32	259	630	7	
10.	Renārs Sakne	62	24	278	627	8	
7.	Marta Reboka	57	21	286	625	9	
11.	Raldis Rīns	65	32	257	622	10	
8.	Rignars Aņišins	37	54	273	572	11	

Ķeguma novads

Saraksts	Zīmes	Negrozītas zīmes	Grozītas zīmes	Procenti (%)*	Vietas (15)
Politisko partiju apvienība "Saskaņas Centrs"	131	29	102	5.98	1
Nacionālā apvienība "Visu Latvijai!"-"Tēvzemei un Brīvībai/LNNK"	171	37	134	7.80	1
Partija "VIENOTĪBA"	165	47	118	7.53	1
VIDZEMES PARTIJA	502	61	441	22.90	4
Latvijas Zaļā partija	345	70	275	15.74	2
"Centriskā partija LATVIJAS ZEMNIEKU SAVIENĪBA"	867	93	774	39.55	6
Zīmju kopskaits:	2181		Derīgo aplokšņu skaits:	2192	

Politisko partiju apvienība "Saskaņas Centrs"

Nr. kandidējot	Vārds, uzvārds	Atzīmes "+"	Svītrojumi	Bez atzīmēm	Balsu skaits***	Nr. p. k.	Atzīmes par ievēlēšanu
5.	Valdis Kalniņš	48	10	48	169	1	ievēlēts
9.	Ojārs Meiris	30	9	67	152	2	
1.	Inga Leonova	35	21	50	145	3	
7.	Vilnis Ozoliņš	22	11	73	142	4	
2.	Ilze Stradiņa	24	17	65	138	5	
4.	Jeļena Bule	19	14	73	136	6	
3.	Jūlija Fjodorova	22	18	66	135	7	
8.	Jevgēnijs Sorokins	17	13	76	135	8	
6.	Andris Buholcs	12	12	82	131	9	

Nacionālā apvienība "Visu Latvijai!"-"Tēvzemei un Brīvībai/LNNK"

Nr. kandidējot	Vārds, uzvārds	Atzīmes "+"	Svītrojumi	Bez atzīmēm	Balsu skaits	Nr. p. k.	Atzīmes par ievēlēšanu
1.	Līga Strauss	60	11	65	220	1	ievēlēts
2.	Sandra Čivča	63	17	56	217	2	
3.	Andrejs Krēmers	33	12	91	192	3	
11.	Irēna Dmitročenko	26	16	94	181	4	
7.	Maira Lūduma	21	16	99	176	5	
9.	Evita Rubaža	21	22	93	170	6	
4.	Agris Križanovskis	19	21	96	169	7	
8.	Laima Semionova	17	19	100	169	8	
12.	Sarmīte Viļuma	20	23	93	168	9	
10.	Jānis Šukajevs	13	21	102	163	10	
5.	Ivo Vējonis	20	29	87	162	11	
6.	Ēriks Ertmanis	11	24	101	158	12	
13.	Edvarts Kalniņš	7	23	106	155	13	

* Procenti tiek rēķināti – derīgās zīmes par kandidātu sarakstu pret derīgo aplokšņu skaitu.

** Deputātu kandidāta numurs kandidātu sarakstā.

*** Deputātu kandidāta saņemtais balsu skaits ir vienāds ar derīgo zīmju skaitu, kas nodotas par kandidātu sarakstu, minus to zīmju skaits, kurās šis kandidāts svītrots, plus to zīmju skaits, kurās vēlētajai pretī kandidāta uzvārdam ir izdarījuši atzīmi "+".

Partija "VIENOTĪBA"

Nr. kandidējot	Vārds, uzvārds	Atzīmes "+"	Svītrojumi	Bez atzīmēm	Balsu skaits	Nr. p. k.	Atzīmes par ievēlēšanu
16.	Daina Vanaga	32	11	88	186	1	ievēlēts
4.	Sarmīte Pugača	29	13	89	181	2	
9.	Oksana Grimaļuka-Nazarova	28	13	90	180	3	
14.	Kaspars Mālnieks	22	11	98	176	4	
1.	Alis Balbārdis	28	19	84	174	5	
10.	Sandra Petroviča	18	11	102	172	6	
3.	Rūdolfs Skābarnieks	22	17	92	170	7	
11.	Alda Grašiņa	19	16	96	168	8	
12.	Inese Pilāne	15	13	103	167	9	
15.	Zintis Ābelis	16	14	101	167	10	
13.	Ilze Avotiņa	8	11	112	162	11	
2.	Māra Graudiņa	17	21	93	161	12	
5.	Vija Vollenberga	19	23	89	161	13	
8.	Eliza Kalniņa	7	15	109	157	14	
7.	Valērijs Boikovs	7	17	107	155	15	
6.	Modris Erdmanis	4	15	112	154	16	

VIDZEMES PARTIJA

Nr. kandidējot	Vārds, uzvārds	Atzīmes "+"	Svītrojumi	Bez atzīmēm	Balsu skaits	Nr. p. k.	Atzīmes par ievēlēšanu
1.	Raivis Ūzuls	306	33	112	775	1	ievēlēts
2.	Kristaps Rūde	165	73	213	594	2	ievēlēts
5.	Gatis Kūmiņš	85	62	304	525	3	ievēlēts
6.	Dace Māliņa	83	62	306	523	4	ievēlēts
4.	Kaspars Dumpis	57	62	332	497	5	
15.	Jānis Priževits	53	69	329	486	6	
17.	Agris Lūsis	48	66	337	484	7	
9.	Jānis Siliņš	43	64	344	481	8	
11.	Andris Viļumsons	33	66	352	469	9	
12.	Pēteris Jēkabsons	43	76	332	469	10	
13.	Anita Skosa	23	64	364	461	11	
8.	Viktors Šubs	39	83	329	458	12	
18.	Elīna Strode	35	82	334	455	13	
16.	Jurijs Jefremovs	34	82	335	454	14	
3.	Gundars Apinis	31	80	340	453	15	
7.	Mārtiņš Brauns	25	75	351	452	16	
14.	Baiba Petrovska	21	78	352	445	17	
10.	Luīza Ratniece	20	80	351	442	18	

Latvijas Zaļā partija

Nr. kandidējot	Vārds, uzvārds	Atzīmes "+"	Svītrojumi	Bez atzīmēm	Balsu skaits	Nr. p. k.	Atzīmes par ievēlēšanu
1.	Roberts Ozols	203	5	76	543	1	levēlēts
10.	Vineta Kļava	48	25	211	368	2	levēlēts
3.	Viesturs Teicāns	57	38	189	364	3	
4.	Juris Skrīvelis	45	37	202	353	4	
2.	Jānis Treiers	29	28	227	346	5	
6.	Gatis Jansons	29	36	219	338	6	
5.	Kristīne Kalniņa	20	31	233	334	7	
13.	Lolita Liepa	21	32	231	334	8	
11.	Juris Ozerskis	23	39	222	329	9	
14.	Vija Daubure	14	33	237	326	10	
9.	Edgars Jemeljanovs	21	43	220	323	11	
16.	Lolita Rudzīte	15	38	231	322	12	
17.	Daina Eniņa	12	37	235	320	13	
12.	Jānis Krastiņš	11	37	236	319	14	
8.	Sanita Jefremova	11	39	234	317	15	
18.	Laura Siliņa	23	57	204	311	16	
15.	Jānis Ķepiņš	13	49	222	309	17	
7.	Vladimirs Soboļevs	10	49	225	306	18	

“Centriskā partija LATVIJAS ZEMNIEKU SAVIENĪBA”

Nr. kandidējot	Vārds, uzvārds	Atzīmes "+"	Svītrojumi	Bez atzīmēm	Balsu skaits	Nr. p. k.	Atzīmes par ievēlēšanu
1.	Pāvels Kotāns	397	122	269	1142	1	levēlēts
2.	Ilmārs Zemnieks	303	83	402	1087	2	levēlēts
4.	Valentīns Pastars	248	113	427	1002	3	levēlēts
5.	Tadeušs Vaļevko	222	135	431	954	4	levēlēts
6.	Andris Balodis	194	137	457	924	5	levēlēts
9.	Rita Reinsone	179	134	475	912	6	levēlēts
10.	Andris Zarāns	112	90	586	889	7	
7.	Benita Šteina	155	155	478	867	8	
11.	Olga Muzikante	115	115	558	867	9	
8.	Edgars Viņķis	116	125	547	858	10	
3.	Laimons Bīcāns	159	175	454	851	11	
14.	Raitis Binde	125	144	519	848	12	
15.	Roberts Vaiders	81	111	596	837	13	
18.	Diāna Arāja	132	168	488	831	14	
16.	Andris Zālītis	47	120	621	794	15	
12.	Gundars Zagorskis	45	143	600	769	16	
17.	Dainis Bramanis	43	141	604	769	17	
13.	Mārcis Rudzītis	44	148	596	763	18	

Ķekavas novads

Saraksts	Zīmes	Negrozītas zīmes	Grozītas zīmes	Procenti (%)*	Vietas (17)
"Reformu partija"	327	76	251	4.30	0
"Centriskā partija LATVIJAS ZEMNIEKU SAVIENĪBA"	447	88	359	5.88	1
VIDZEMES PARTIJA	1301	225	1076	17.12	4
APVIENĪBA IEDZĪVOTĀJI	60	19	41	0.79	0
Latvijas Zaļā partija	360	70	290	4.74	0
Politisko partiju apvienība "Saskaņas Centrs"	1104	331	773	14.52	3
"Sadarbība"	559	74	485	7.35	2
Nacionālā apvienība "Visu Latvijai!"-"Tēvzemei un Brīvībai/LNNK"	465	248	217	6.12	1
"POLITISKĀ PARTIJA IZAUGSME"	313	67	246	4.12	0
Politiskā partija "Reģionu alianse"	621	60	561	8.17	2
"Tautas kontrole"	462	64	398	6.08	1
"Sabiedriskā Komiteja"	267	64	203	3.51	0
Partija "VIENOTĪBA"	1256	463	793	16.52	3
Zīmju kopskaits:	7542				
			Derīgo aplokšņu skaits:	7601	

"Reformu partija"

Nr. kandidējot*	Vārds, uzvārds	Atzīmes	Svītrojumi	Bez atzīmēm	Balsu skaits***	Nr. p. k.	Atzīmes par ievēlēšanu
		"+"					
1.	Dainis Jansons	114	36	101	405	1	
11.	Aldis Auziņš	46	35	170	338	2	
4.	Artūrs Rumbins	57	48	146	336	3	
16.	Jānis Pavārs	30	43	178	314	4	
7.	Ainārs Valeiņa	38	53	160	312	5	
17.	Māris Barans	26	42	183	311	6	
5.	Edvīns Kāpostņš	32	50	169	309	7	
19.	Egmārs Ērglis	19	43	189	303	8	
9.	Rolands Avišāns	21	46	184	302	9	
13.	Māris Majausks	22	48	181	301	10	
18.	Roberts Markāns	18	44	189	301	11	
14.	Aina Ancīte	16	48	187	295	12	
20.	Romualds Šats	10	45	196	292	13	
6.	Andis Ozoliņš	21	59	171	289	14	
10.	Evīta Egle	14	52	185	289	15	
2.	Olīta Andersone	19	58	174	288	16	
3.	Liāna Skrode	20	62	169	285	17	
12.	Vīta Miezīte	10	52	189	285	18	
15.	Inīta Baikova	8	50	193	285	19	
8.	Diāna Grīnberga	12	55	184	284	20	

* Procenti tiek rēķināti – derīgās zīmes par kandidātu sarakstu pret derīgo aplokšņu skaitu.

** Deputātu kandidāta numurs kandidātu sarakstā.

*** Deputātu kandidāta saņemtais balsu skaits ir vienāds ar derīgo zīmju skaitu, kas nodotas par kandidātu sarakstu, mīnus to zīmju skaits, kurās šis kandidāts svītrots, plus to zīmju skaits, kurās vēlētāji preti kandidāta uzvārdam ir izdarījuši atzīmi "+".

“Centriskā partija LATVIJAS ZEMNIEKU SAVIENĪBA”

Nr. kandidējot	Vārds, uzvārds	Atzīmes “+”	Svītrojumi	Bez atzīmēm	Balsu skaits	Nr. p. k.	Atzīmes par ievēlēšanu
1.	Andis Adats	232	50	77	629	1	ievēlēts
7.	Ilze Reinholce	76	57	226	466	2	
4.	Raimonds Nitišs	62	51	246	458	3	
3.	Haralds Ozoliņš	41	59	259	429	4	
10.	Jānis Teikmanis	32	53	274	426	5	
12.	Armands Simanovičs	41	62	256	426	6	
2.	Juris Krūmiņš	45	69	245	423	7	
6.	Ilmārs Brālis	47	71	241	423	8	
13.	Ilmārs Bušmanis	32	57	270	422	9	
5.	Rimants Krūmiņš	31	59	269	419	10	
8.	Jānis Kūkums	47	79	233	415	11	
14.	Ainārs Vīnkalns	22	56	281	413	12	
9.	Haralds Sulainis	28	66	265	409	13	
11.	Valērijs Novikovs	17	71	271	393	14	

VIDZEMES PARTIJA

Nr. kandidējot	Vārds, uzvārds	Atzīmes “+”	Svītrojumi	Bez atzīmēm	Balsu skaits	Nr. p. k.	Atzīmes par ievēlēšanu
1.	Valts Variks	454	86	536	1669	1	ievēlēts
5.	Vēsma Ozoliņa	344	108	624	1537	2	ievēlēts
6.	Aigars Vītols	256	89	731	1468	3	ievēlēts
2.	Ilgonis Leišavnieks	284	123	669	1462	4	ievēlēts
3.	Jānis Vaivods	252	133	691	1420	5	
9.	Juris Milts	129	102	845	1328	6	
7.	Ginta Zuša	137	118	821	1320	7	
12.	Linda Zaķe	181	163	732	1319	8	
4.	Aigars Evardsons	134	119	823	1316	9	
14.	Guntis Tīģeris	117	114	845	1304	10	
10.	Gints Klēģers	143	143	790	1301	11	
16.	Edgars Varaņickis	102	102	872	1301	12	
17.	Linda Ziediņa-Ērgle	107	107	862	1301	13	
8.	Juris Stikāns	215	218	643	1298	14	
13.	Pārsla Dzirne	101	119	856	1283	15	
19.	Anitra Vanaga	107	130	839	1278	16	
15.	Edgars Melnieks	55	109	912	1247	17	
18.	Kaspars Priede	53	116	907	1238	18	
20.	Haralds Buņķis	58	133	885	1226	19	
11.	Dzintra Maļinovska	177	301	598	1177	20	

APVIENĪBA IEDZĪVOTĀJI

Nr. kandidējot	Vārds, uzvārds	Atzīmes “+”	Svītrojumi	Bez atzīmēm	Balsu skaits	Nr. p. k.	Atzīmes par ievēlēšanu
1.	Jānis Levits	38	3	0	95	1	

Latvijas Zaļā partija

Nr. kandidējot	Vārds, uzvārds	Atzīmes “+”	Svītrojumi	Bez atzīmēm	Balsu skaits	Nr. p. k.	Atzīmes par ievēlēšanu
1.	Inārs Beļinskis	143	40	107	463	1	
3.	Dzintra Medne	55	35	200	380	2	
2.	Aivars Kokins	60	41	189	379	3	
4.	Silvija Riekstiņa	46	34	210	372	4	
6.	Anatolijs Zemītis	39	29	222	370	5	
12.	Normunds Bāgants	38	29	223	369	6	
10.	Jānis Arsenjevs	34	26	230	368	7	
9.	Vija Mackeviča	39	33	218	366	8	
5.	Juris Gorkšs	44	39	207	365	9	
8.	Māriete Matīsa	35	32	223	363	10	
14.	Aleksandrs Čupovs	35	33	222	362	11	
15.	Līga Brakmane	34	33	223	361	12	
17.	Vineta Kauliņa	40	40	210	360	13	
13.	Toms Strumpmanis	31	32	227	359	14	
19.	Mārtiņš Kleinhofs	29	30	231	359	15	
11.	Juris Gabrāns	37	41	212	356	16	
18.	Rodrigo Rubenis	26	31	233	355	17	
16.	Viesturs Stripkāns	30	36	224	354	18	
7.	Jānis Faļkovskis	29	37	224	352	19	
20.	Zita Siliņa	26	39	225	347	20	

Politisko partiju apvienība “Saskaņas Centrs”

Nr. kandidējot	Vārds, uzvārds	Atzīmes “+”	Svītrojumi	Bez atzīmēm	Balsu skaits	Nr. p. k.	Atzīmes par ievēlēšanu
2.	Arnolds Keisters	240	94	439	1250	1	ievēlēts
1.	Ivans Pihovs	262	130	381	1236	2	ievēlēts
6.	Germans Ivanovs	182	65	526	1221	3	ievēlēts
3.	Maksims Volkovičs	233	117	423	1220	4	
7.	Olita Krastiņa	141	109	523	1136	5	
20.	Valentina Potapova	129	97	547	1136	6	
4.	Natalja Samsonova	120	94	559	1130	7	
9.	Anastasija Prokopenko	126	101	546	1129	8	
17.	Sergejs Šilovs	102	92	579	1114	9	
11.	Andris Vitenbergs	91	88	594	1107	10	
12.	Sofja Ševirjova	95	92	586	1107	11	
19.	Viktors Metjolkins	102	103	568	1103	12	
5.	Mārtiņš Zaumanis	96	102	575	1098	13	
10.	Konstantīns Gubčenko	87	95	591	1096	14	
13.	Jeļena Admiralova	92	101	580	1095	15	
8.	Ilze Kajaka	85	102	586	1087	16	
18.	Daniels Imūns	73	94	606	1083	17	
15.	Sandra Duborga	72	98	603	1078	18	
16.	Inga Razuvane	71	97	605	1078	19	
14.	Galina Girdjuka	71	98	604	1077	20	

“Sadarbība”

Nr. kandidējot	Vārds, uzvārds	Atzīmes “+”	Svītrojumi	Bez atzīmēm	Balsu skaits	Nr. p. k.	Atzīmes par ievēlēšanu
1.	Igoris Malinauskas	298	65	122	792	1	ievēlēts
2.	Linda Danileviča	115	61	309	613	2	ievēlēts
4.	Daiga Āboltiņa	88	59	338	588	3	
18.	Agnese Mence-Katkeviča	59	53	373	565	4	
3.	Diāna Reinholce	63	60	362	562	5	
17.	Kaspars Starts	70	67	348	562	6	
12.	Līga Cīrule	43	58	384	544	7	
14.	Santa Saleniece	36	54	395	541	8	
6.	Daina Marija Zozuļa	55	77	353	537	9	
5.	Rimants Karanausks	43	68	374	534	10	
9.	Ineta Boša	35	61	389	533	11	
7.	Sigita Lāce	29	56	400	532	12	
13.	Marija Adamova	37	68	380	528	13	
11.	Māris Ozoliņš	30	62	393	527	14	
16.	Kristīne Bobkova	26	59	400	526	15	
20.	Anna Matoviha	29	66	390	522	16	
8.	Anna Avgustova	28	66	391	521	17	
15.	Vera Kļaviņa	23	65	397	517	18	
10.	Jolanta Zeltiņa	20	64	401	515	19	
19.	Sandra Stūrīte	33	90	362	502	20	

Nacionālā apvienība “Visu Latvijai!”-“Tēvzemei un Brīvībai/LNNK”

Nr. kandidējot	Vārds, uzvārds	Atzīmes “+”	Svītrojumi	Bez atzīmēm	Balsu skaits	Nr. p. k.	Atzīmes par ievēlēšanu
1.	Ieva Stefensena	93	27	97	531	1	ievēlēts
4.	Ainārs Grīnvalds	65	28	124	502	2	
5.	Kristīne Jansone	60	25	132	500	3	
2.	Agita Eizenberga	63	30	124	498	4	
7.	Dainis Locāns	51	23	143	493	5	
3.	Pēteris Bahurs	53	39	125	479	6	
8.	Miķelis Visockis	42	32	143	475	7	
11.	Juta Cimdiņa	34	34	149	465	8	
9.	Anna Grāvīte-Taukule	41	42	134	464	9	
10.	Jānis Amoliņš	34	35	148	464	10	
12.	Atis Holms	39	42	136	462	11	
6.	Normunds Duļevskis	32	37	148	460	12	

"POLITISKĀ PARTIJA IZAUGSME"

Nr. kandidējot	Vārds, uzvārds	Atzīmes "+"	Svītrojumi	Bez atzīmēm	Balsu skaits	Nr. p. k.	Atzīmes par ievēlēšanu
1.	Juris Žilko	154	19	73	448	1	
3.	Lauma Žilko	115	24	107	404	2	
2.	Vīta Broka	100	18	128	395	3	
9.	Rinalds Brālis	41	18	187	336	4	
5.	Lorenss Purmalis	33	14	199	332	5	
6.	Ints Kalniņš	25	14	207	324	6	
4.	Eduards Šjaukstīņš	27	18	201	322	7	
7.	Uldis Puzaks	25	18	203	320	8	
13.	Indulis Bukovskis	21	14	211	320	9	
11.	Tatjana Tararuja	22	22	202	313	10	
12.	Vīta Breikša-Lāce	12	16	218	309	11	
8.	Iveta Zaķe	12	17	217	308	12	
10.	Svetlana Anna Šauro	23	29	194	307	13	
14.	Kristiāns Grīnvalds	12	18	216	307	14	

Politiskā partija "Reģionu alianse"

Nr. kandidējot	Vārds, uzvārds	Atzīmes "+"	Svītrojumi	Bez atzīmēm	Balsu skaits	Nr. p. k.	Atzīmes par ievēlēšanu
2.	Juris Krūmiņš	295	90	176	826	1	ievēlēts
1.	Andis Damlics	209	87	265	743	2	ievēlēts
6.	Līga Voldeka	164	77	320	708	3	
3.	Ēriks Spuravs	81	111	369	591	4	
4.	Aija Āre	94	128	339	587	5	
10.	Juris Aperāns	58	95	408	584	6	
16.	Angelika Bondare	53	92	416	582	7	
11.	Aivars Žebriņš	56	107	398	570	8	
14.	Ilmārs Krūze	39	94	428	566	9	
17.	Uldis Bautris	31	88	442	564	10	
7.	Regīna Eihmane	38	107	416	552	11	
8.	Ilgvars Bite	29	99	433	551	12	
20.	Ilmārs Bērziņš	39	109	413	551	13	
13.	Jānis Šnepsts	47	118	396	550	14	
19.	Juris Ivans	27	98	436	550	15	
12.	Ināra Rumbina	28	105	428	544	16	
5.	Baiba Jurisone	40	119	402	542	17	
9.	Iveta Griķe	14	97	450	538	18	
18.	Arnīs Vīrs	12	97	452	536	19	
15.	Jūlijs Kruževņaks	6	111	444	516	20	

“Tautas kontrole”

Nr. kandidējot	Vārds, uzvārds	Atzīmes “+”	Svītrojumi	Bez atzīmēm	Balsu skaits	Nr. p. k.	Atzīmes par ievēlēšanu
1.	Arvīds Platpers	200	40	158	622	1	levēlēts
3.	Pēteris Geks	133	44	221	551	2	
9.	Ivars Mangulis	105	29	264	538	3	
20.	Silvija Zītare	62	35	301	489	4	
18.	Jānis Tukmanis	40	29	329	473	5	
2.	Valdis Ozols	61	55	282	468	6	
19.	Jānis Ipatjevs	33	31	334	464	7	
16.	Arturs Ribkinskis	25	25	348	462	8	
12.	Jānis Meijers	29	30	339	461	9	
8.	Regīna Ziverte	30	32	336	460	10	
7.	Raimonds Karls	23	28	347	457	11	
11.	Iveta Stivriņa	30	35	333	457	12	
13.	Kristīna Romanova	17	28	353	451	13	
10.	Aigars Lūkins	18	34	346	446	14	
14.	Ivars Luika	24	41	333	445	15	
17.	Aldis Vaškevičs	14	31	353	445	16	
6.	Toms Mežotnis	18	38	342	442	17	
5.	Raimonds Grimze	14	35	349	441	18	
15.	Ārijs Dobums	16	39	343	439	19	
4.	Līga Badūne	36	62	300	436	20	

“Sabiedriskā Komiteja”

Nr. kandidējot	Vārds, uzvārds	Atzīmes “+”	Svītrojumi	Bez atzīmēm	Balsu skaits	Nr. p. k.	Atzīmes par ievēlēšanu
1.	Artūrs Ancāns	120	12	71	375	1	
2.	Inga Biedriņa	66	12	125	321	2	
3.	Mārtiņš Geks	40	14	149	293	3	
4.	Vija Fogle	34	14	155	287	4	
6.	Anita Lubova	31	18	154	280	5	
20.	Mārtiņš Ansonskis	24	13	166	278	6	
5.	Ilze Lukstiņa	25	15	163	277	7	
8.	Reinis Zobens	24	15	164	276	8	
9.	Valdis Peisenieks	18	10	175	275	9	
15.	Aigars Štelfs	18	12	173	273	10	
13.	Māris Belovs	15	10	178	272	11	
18.	Egils Štāls	17	13	173	271	12	
7.	Sanda Zālamane	17	14	172	270	13	
10.	Laimonis Radziņš	18	15	170	270	14	
11.	Gerda Dinsberga	18	15	170	270	15	
14.	Ieva Eglīte	15	13	175	269	16	
12.	Dagne Prikule	13	13	177	267	17	
17.	Dace Bula	13	13	177	267	18	
16.	Ilze Verpakovska	12	14	177	265	19	
19.	Sabīne Šaua	10	15	178	262	20	

Partija "VIENOTĪBA"

Nr. kandidējot	Vārds, uzvārds	Atzīmes "+"	Svītrojumi	Bez atzīmēm	Balsu skaits	Nr. p. k.	Atzīmes par ievēlēšanu
1.	Roberts Jurķis	438	114	241	1580	1	ievēlēts
2.	Andris Ceļmalnieks	156	110	527	1302	2	ievēlēts
5.	Juris Jerums	143	125	525	1274	3	ievēlēts
12.	Ints Vancāns	83	100	610	1239	4	
17.	Andris Jēkabsons	64	99	630	1221	5	
3.	Ginta Logina	105	142	546	1219	6	
14.	Uldis Alpa-Lūks	53	97	643	1212	7	
9.	Danuta Priede	66	114	613	1208	8	
20.	Uldis Krustiņš	48	97	648	1207	9	
11.	Arnīs Bajārs	50	103	640	1203	10	
4.	Edmunds Veispals	73	131	589	1198	11	
19.	Sarma Trumpekoja	55	113	625	1198	12	
13.	Gints Krauja	33	97	663	1192	13	
15.	Gunta Amoliņa	31	100	662	1187	14	
16.	Sigita Roķe	31	100	662	1187	15	
10.	Ilze Vilka	42	112	639	1186	16	
6.	Raitis Škutāns	59	132	602	1183	17	
8.	Zigrīda Ābola	34	120	639	1170	18	
7.	Linda Znotiņa	35	122	636	1169	19	
18.	Ksenija Magomedova	30	126	637	1160	20	

Lielvārdes novads

Saraksts	Zīmes	Negrozītas zīmes	Grozītas zīmes	Procenti (%)*	Vietas (15)
Partija "VIENOTĪBA"	1578	331	1247	41.90	6
VIDZEMES PARTIJA	452	91	361	12.00	2
Politiskā partija "Reģionu alianse"	1684	277	1407	44.72	7
Zīmju kopskaits:		3714	Derīgo aplokšņu skaits:		3766

Partija "VIENOTĪBA"

Nr. kandidējot	Vārds, uzvārds	Atzīmes "+"	Svītrojumi	Bez atzīmēm	Balsu skaits***	Nr. p. k.	Atzīmes par ievēlēšanu
1.	Imants Balodis	828	144	283	2262	1	levēlēts
18.	Dzintars Laganovskis	307	127	821	1758	2	levēlēts
5.	Ilze Kreišmane	218	117	920	1679	3	levēlēts
11.	Dace Kļava	205	112	938	1671	4	levēlēts
2.	Raimonds Graudiņš	217	127	911	1668	5	levēlēts
10.	Lāsma Krūmiņa	173	111	971	1640	6	levēlēts
3.	Ilgonis Rags	163	128	964	1613	7	
6.	Arno Kuks	179	158	918	1599	8	
8.	Reinis Saulītis	162	147	946	1593	9	
9.	Maija Jaudzeme	136	144	975	1570	10	
7.	Kristīne Miķelsone	96	115	1044	1559	11	
15.	Kalvis Margevičs	119	159	977	1538	12	
4.	Aigars Zemītis	82	125	1048	1535	13	
17.	Juris Kaspars	106	159	990	1525	14	
13.	Inese Babre	65	127	1063	1516	15	
12.	Vladislavs Kozlovskis	112	183	960	1507	16	
14.	Aigars Jurāns	57	141	1057	1494	17	
16.	Ludis Medenis	50	165	1040	1463	18	

VIDZEMES PARTIJA

Nr. kandidējot	Vārds, uzvārds	Atzīmes "+"	Svītrojumi	Bez atzīmēm	Balsu skaits	Nr. p. k.	Atzīmes par ievēlēšanu
3.	Jānis Āboliņš	125	68	171	509	1	levēlēts
1.	Jānis Mazitāns	137	94	133	495	2	levēlēts
2.	Aija Mazitāne	117	91	156	478	3	
4.	Māris Ločmelis	96	75	193	473	4	
9.	Vēsma Zlidne	86	77	201	461	5	
7.	Raimonds Briedis	48	54	262	446	6	
5.	Ļevs Grasmanis	74	82	208	444	7	
8.	Dace Ābele	48	60	256	440	8	
11.	Guntars Jonāns	67	79	218	440	9	
10.	Artūrs Vanags	32	51	281	433	10	
12.	Emīls Paegle	30	57	277	425	11	
14.	Kristīne Krūze	45	79	240	418	12	
15.	Juris Liepa	34	68	262	418	13	
13.	Jānis Urtāns	32	70	262	414	14	
6.	Daina Komarovska	24	78	262	398	15	

* Procenti tiek rēķināti – derīgās zīmes par kandidātu sarakstu pret derīgo aplokšņu skaitu.

** Deputātu kandidāta numurs kandidātu sarakstā.

*** Deputātu kandidāta saņemtais balsu skaits ir vienāds ar derīgo zīmju skaitu, kas nodotas par kandidātu sarakstu, minus to zīmju skaits, kurās šis kandidāts svītrots, plus to zīmju skaits, kurās vēlējamie pretī kandidāta uzvārdam ir izdarījuši atzīmi "+".

Politiskā partija "Reģionu alianse"

Nr. kandidējot	Vārds, uzvārds	Atzīmes "+"	Svītrojumi	Bez atzīmēm	Balsu skaits	Nr. p. k.	Atzīmes par ievēlēšanu
1.	Vita Volonte	534	168	714	2050	1	ievēlēts
14.	Andis Pētersons	409	105	902	1988	2	ievēlēts
2.	Aivars Troska	573	372	471	1885	3	ievēlēts
18.	Māris Mālmeisters	358	160	898	1882	4	ievēlēts
13.	Laima Prekele	275	151	990	1808	5	ievēlēts
10.	Anita Streile	248	135	1033	1797	6	ievēlēts
3.	Juris Reihlers	299	240	877	1743	7	ievēlēts
16.	Vita Saleniece-Šmukstele	191	139	1086	1736	8	
11.	Māris Opincāns	225	176	1015	1733	9	
4.	Santa Ločmele	187	197	1032	1674	10	
12.	Andris Driksna	171	190	1055	1665	11	
5.	Iluta Mistre	232	262	922	1654	12	
17.	Arnīs Preimanis	130	199	1087	1615	13	
8.	Zigurds Bērziņš	91	173	1152	1602	14	
7.	Līga Liepiņa	87	173	1156	1598	15	
9.	Ainārs Buls	74	164	1178	1594	16	
6.	Daiga Valaine	117	224	1075	1577	17	
15.	Edgars Mednis	66	190	1160	1560	18	

Limbažu novads

Saraksts	Zīmes	Negrozītas zīmes	Grozītas zīmes	Procenti (%)*	Vietas (15)
Politiskā partija "Reģionu alianse"	748	121	627	12.76	2
Zaļo un Zemnieku savienība	1661	358	1303	28.33	4
Partija "VIENOTĪBA"	1519	251	1268	25.90	4
"Reformu partija"	650	130	520	11.08	2
VIDZEMES PARTIJA	687	107	580	11.72	2
Nacionālā apvienība "Visu Latvijai!"-"Tēvzemei un Brīvībai/LNNK"	519	180	339	8.85	1
Zīmju kopskaits:	5784		Derīgo aplokšņu skaits:	5864	

Politiskā partija "Reģionu alianse"

Nr. kandidējot	Vārds, uzvārds	Atzīmes "+"	Svītrojumi	Bez atzīmēm	Balsu skaits***	Nr. p. k.	Atzīmes par ievēlšanu
1.	Ziedonis Rubezis	294	79	254	963	1	levēlēts
4.	Agris Zakulis	224	69	334	903	2	levēlēts
9.	Dainis Augusts	150	54	423	844	3	
11.	Juris Kociņš	154	73	400	829	4	
5.	Kristīne Eglīte	61	62	504	747	5	
6.	Aigars Andžs	71	80	476	739	6	
3.	Inese Baikovska	61	75	491	734	7	
8.	Sigita Upmale	68	83	476	733	8	
2.	Normunds Greizis	111	129	387	730	9	
7.	Eduards Zilberts	48	68	511	728	10	
10.	Auseklis Raubiškis	54	74	499	728	11	
13.	Uldis Penka	48	90	489	706	12	
12.	Madara Greize-Kapzema	68	120	439	696	13	
14.	Renārs Bērziņš	42	100	485	690	14	
15.	Sanita Ķīle	31	92	504	687	15	

Zaļo un Zemnieku savienība

Nr. kandidējot	Vārds, uzvārds	Atzīmes "+"	Svītrojumi	Bez atzīmēm	Balsu skaits	Nr. p. k.	Atzīmes par ievēlšanu
1.	Didzis Zemmers	636	150	517	2147	1	levēlēts
2.	Aigars Legzdiņš	492	121	690	2032	2	levēlēts
5.	Gunta Ozola	337	120	846	1878	3	levēlēts
10.	Dainis Jurka	299	135	869	1825	4	levēlēts
3.	Ineta Zariņa	204	135	964	1730	5	
9.	Dace Robule	198	138	967	1721	6	
4.	Agris Blumers	241	216	846	1686	7	
11.	Sandra Muskare	117	138	1048	1640	8	
14.	Ainārs Ruža	103	156	1044	1608	9	
7.	Valentīna Ozola	84	159	1060	1586	10	
18.	Zane Ģērmāne	95	175	1033	1581	11	
13.	Ilze Apeine	89	173	1041	1577	12	
6.	Mārtiņš Ritums Treimanis	131	218	954	1574	13	
16.	Andris Tauriņš	64	155	1084	1570	14	
8.	Agris Vēveris	38	152	1113	1547	15	
12.	Jānis Baunis	58	173	1072	1546	16	
17.	Agris Krapivņickis	88	225	990	1524	17	
15.	Aivis Česlis	62	214	1027	1509	18	

* Procenti tiek rēķināti – derīgās zīmes par kandidātu sarakstu pret derīgo aplokšņu skaitu.

** Deputātu kandidāta numurs kandidātu sarakstā.

*** Deputātu kandidāta saņemtais balsu skaits ir vienāds ar derīgo zīmju skaitu, kas nodotas par kandidātu sarakstu, minus to zīmju skaits, kurās šis kandidāts svītrots, plus to zīmju skaits, kurās vēlētajai pretī kandidāta uzvārdam ir izdarījuši atzīmi "+".

Partija "VIENOTĪBA"

Nr. kandidējot	Vārds, uzvārds	Atzīmes "+	Svītrojumi	Bez atzīmēm	Balsu skaits	Nr. p. k.	Atzīmes par ievēlēšanu
1.	Māris Bejaunieks	554	140	574	1933	1	ievēlēts
3.	Vaira Ābele	343	161	764	1701	2	ievēlēts
9.	Taiga Plitniece	274	163	831	1630	3	ievēlēts
11.	Edmunds Zeidmanis	226	146	896	1599	4	ievēlēts
2.	Juris Žūriņš	348	269	651	1598	5	
14.	Valdis Noriņš	186	136	946	1569	6	
6.	Līga Magone	192	159	917	1552	7	
4.	Diāna Zaļupe	269	259	740	1529	8	
17.	Dainis Šolkovs	178	195	895	1502	9	
13.	Ģirts Rozenbergs	127	161	980	1485	10	
8.	Valters Mardoks	131	188	949	1462	11	
7.	Velta Puriņa	146	205	917	1460	12	
10.	Andris Kļava	108	176	984	1451	13	
5.	Aivars Kontiņš	188	268	812	1439	14	
12.	Kaspars Mežapuķe	104	184	980	1439	15	
16.	Aelita Teriņa	84	189	995	1414	16	
18.	Ilze Ozoliņa-Bērziņa	82	216	970	1385	17	
15.	Normunds Davidčuks	68	205	995	1382	18	

"Reformu partija"

Nr. kandidējot	Vārds, uzvārds	Atzīmes "+	Svītrojumi	Bez atzīmēm	Balsu skaits	Nr. p. k.	Atzīmes par ievēlēšanu
1.	Ainārs Liniņš	174	72	274	752	1	ievēlēts
7.	Artis Ārgalis	140	59	321	731	2	ievēlēts
4.	Jānis Remess	99	62	359	687	3	
2.	Agnese Jaunzema	93	80	347	663	4	
15.	Arnīs Zvīnis	75	68	377	657	5	
6.	Jānis Bārbalis	75	72	373	653	6	
5.	Normunds Zaķis	85	83	352	652	7	
3.	Linda Bēce	67	70	383	647	8	
8.	Jānis Martinsons	64	69	387	645	9	
13.	Andrejs Krūmiņš	61	66	393	645	10	
12.	Laura Hincenberga	60	68	392	642	11	
9.	Mārcis Vitiņš	40	66	414	624	12	
14.	Valdis Pērsis	43	75	402	618	13	
11.	Dzintars Breške	34	68	418	616	14	
10.	Māris Gulbis	30	78	412	602	15	

VIDZEMES PARTIJA

Nr. kandidējot	Vārds, uzvārds	Atzīmes "+"	Svītrojumi	Bez atzīmēm	Balsu skaits	Nr. p. k.	Atzīmes par ievēlēšanu
1.	Andris Garklāvs	235	67	278	855	1	levēlēts
15.	Andis Zaļaiskalns	174	69	337	792	2	levēlēts
6.	Sandis Čirulis	98	75	407	710	3	
13.	Imants Ķīkulis	102	79	399	710	4	
9.	Dāvis Skrastiņš	86	78	416	695	5	
2.	Gints Rožkalns	111	105	364	693	6	
10.	Ilmārs Dzenis	93	98	389	682	7	
17.	Ainārs Grīviņš	70	87	423	670	8	
16.	Aldis Šūpulnieks	46	77	457	656	9	
12.	Gatis Motte	53	85	442	655	10	
11.	Māriete Kreitūze	51	87	442	651	11	
18.	Ieva Leimane	52	96	432	643	12	
14.	Leontīne Ābrama	52	99	429	640	13	
3.	Ilze Millere	42	93	445	636	14	
8.	Ilze Zaķe	32	92	456	627	15	
7.	Sigita Pulkstene-Bērtiņa	23	92	465	618	16	
4.	Irina Lenša	36	106	438	617	17	
5.	Valters Piebalgs	50	127	403	610	18	

Nacionālā apvienība "Visu Latvijai!"-"Tēvzemei un Brīvībai/LNNK"

Nr. kandidējot	Vārds, uzvārds	Atzīmes "+"	Svītrojumi	Bez atzīmēm	Balsu skaits	Nr. p. k.	Atzīmes par ievēlēšanu
2.	Gundars Plešs	99	41	199	577	1	levēlēts
1.	Ilze Dzintare	86	46	207	559	2	
5.	Jolanta Rābante	72	41	226	550	3	
15.	Uģis Zviedris	68	53	218	534	4	
6.	Jānis Lūsis	53	46	240	526	5	
8.	Ginta Kalniņa	43	41	255	521	6	
11.	Andis Zaķis	53	52	234	520	7	
14.	Anita Viziņa-Nilsena	46	47	246	518	8	
3.	Gunārs Grīnbergs	55	60	224	514	9	
7.	Jānis Zariņš	33	50	256	502	10	
10.	Zigurds Tauriņš	31	50	258	500	11	
9.	Juris Paleionis	28	48	263	499	12	
12.	Agnija Kurzemiece	24	44	271	499	13	
4.	Olita Landsmane	29	52	258	496	14	
13.	Toms Ceplītis	21	55	263	485	15	

Līgatnes novads

Saraksts	Zīmes	Negrozītas zīmes	Grozītas zīmes	Procenti (%)*	Vietas (9)
Mēs Līgatnei	142	29	113	8.96	1
Partija "VIENOTĪBA"	750	104	646	47.35	4
LĪGATNEI	646	85	561	40.78	4
"VIENMĒR KALNĀ"	27	10	17	1.70	0
Zīmju kopsumms:		1565	Derīgo aplokšņu skaits:		1584

Mēs Līgatnei

Nr. kandidējot**	Vārds, uzvārds	Atzīmes "+"	Svītrojumi	Bez atzīmēm	Balsu skaits***	Nr. p. k.	Atzīmes par ievēlēšanu
1.	Egils Kurpnieks	81	2	30	221	1	ievēlēts
2.	Baiba Pelse	60	11	42	191	2	
3.	Maija Sprūde	39	20	54	161	3	
5.	Didzis Krastiņš	29	10	74	161	4	
6.	Uvis Ločmelis	28	9	76	161	5	
4.	Vija Meņģele	23	24	66	141	6	
8.	Rūta Jermaloviča	23	25	65	140	7	
9.	Inese Matroze	23	28	62	137	8	
7.	Jolanta Leja	20	28	65	134	9	

Partija "VIENOTĪBA"

Nr. kandidējot	Vārds, uzvārds	Atzīmes "+"	Svītrojumi	Bez atzīmēm	Balsu skaits	Nr. p. k.	Atzīmes par ievēlēšanu
1.	Ainārs Šteins	529	27	90	1252	1	ievēlēts
4.	Gunita Liepiņa	201	39	406	912	2	ievēlēts
2.	Pēteris Lideris	202	67	377	885	3	ievēlēts
7.	Rihards Vidzickis	170	53	423	867	4	ievēlēts
8.	Gatis Liepiņš	144	50	452	844	5	
6.	Gunars Šķēle	119	57	470	812	6	
10.	Mareks Bertiņš	96	60	490	786	7	
3.	Dace Bērziņa	108	73	465	785	8	
11.	Sanita Roma	117	82	447	785	9	
5.	Sigita Šulca	82	78	486	754	10	
9.	Jānis Šteins	86	100	460	736	11	
12.	Sarmīte Usāne	79	112	455	717	12	

* Procenti tiek rēķināti – derīgās zīmes par kandidātu sarakstu pret derīgo aplokšņu skaitu.

** Deputātu kandidāta numurs kandidātu sarakstā.

*** Deputātu kandidāta saņemtais balsu skaits ir vienāds ar derīgo zīmju skaitu, kas nodots par kandidātu sarakstu, mīnus to zīmju skaits, kurās šis kandidāts svītrots, plus to zīmju skaits, kurās vēlētāji preti kandidāta uzvārdam ir izdarījuši atzīmi "+".

LĪGATNEI

Nr. kandidējot	Vārds, uzvārds	Atzīmes "+"	Svītrojumi	Bez atzīmēm	Balsu skaits	Nr. p. k.	Atzīmes par ievēlēšanu
1.	Guntars Pīpkalējs	360	57	144	949	1	ievēlēts
3.	Guntis Zicmanis	159	43	359	762	2	ievēlēts
2.	Jurijs Daģis	143	40	378	749	3	ievēlēts
4.	Viktors Čirulis	147	57	357	736	4	ievēlēts
6.	Vineta Lapsele	139	49	373	736	5	
5.	Uldis Gaušis	141	59	361	728	6	
8.	Dina Puharte	166	89	306	723	7	
7.	Ivars Štrassers	120	47	394	719	8	
9.	Leonīds Likums	90	50	421	686	9	
10.	Jānis Smerliņš	79	68	414	657	10	
11.	Aija Grīnberga	91	91	379	646	11	
12.	Andis Jermalovičs	106	114	341	638	12	

"VIENMĒR KALNĀ"

Nr. kandidējot	Vārds, uzvārds	Atzīmes "+"	Svītrojumi	Bez atzīmēm	Balsu skaits	Nr. p. k.	Atzīmes par ievēlēšanu
1.	Māriete Villere	17	0	0	44	1	

Līvānu novads

Saraksts	Zīmes	Negrozītas zīmes	Grozītas zīmes	Procenti (%)*	Vietas (15)
Politisko partiju apvienība "Saskaņas Centrs"	648	118	530	13.78	2
"Reformu partija"	329	57	272	7.00	1
Partija "VIENOTĪBA"	416	42	374	8.85	1
Zaļo un Zemnieku savienība	3260	574	2686	69.33	11
Zīmju kopskaits:	4653		Derīgo aplokšņu skaits:	4702	

Politisko partiju apvienība "Saskaņas Centrs"

Nr. kandidējot**	Vārds, uzvārds	Atzīmes "+"	Svītrojumi	Bez atzīmēm	Balsu skaits***	Nr. p. k.	Atzīmes par ievēlēšanu
7.	Anatolijs Sproge	230	46	254	832	1	ievēlēts
1.	Juris Kirillovs	161	61	308	748	2	ievēlēts
10.	Gaļina Krjukova	121	54	355	715	3	
3.	Ašots Mamikonjans	154	103	273	699	4	
9.	Valērijs Jefremovs	93	43	394	698	5	
6.	Lidija Znotiņa	88	49	393	687	6	
11.	Modris Sprukulis	76	47	407	677	7	
4.	Arkādijs Skutels	69	43	418	674	8	
8.	Sergejs Kručiņins	65	51	414	662	9	
12.	Jevgeņijs Paškevičs	60	57	413	651	10	
5.	Jeļena Mniško	59	60	411	647	11	
2.	Jevgeņija Reinbaha	74	76	380	646	12	
13.	Aigars Klaužs	56	78	396	626	13	

"Reformu partija"

Nr. kandidējot	Vārds, uzvārds	Atzīmes "+"	Svītrojumi	Bez atzīmēm	Balsu skaits	Nr. p. k.	Atzīmes par ievēlēšanu
1.	Normunds Liepnieks	110	32	130	407	1	ievēlēts
2.	Valdis Labinskis	109	39	124	399	2	
10.	Arnis Zalāns	65	28	179	366	3	
9.	Andris Pakers	49	42	181	336	4	
8.	Anastasija Laizāne	40	42	190	327	5	
4.	Rita Lazdiņa-Stafecka	35	41	196	323	6	
7.	Oskars Bērziņš	40	46	186	323	7	
6.	Līga Klauža	39	48	185	320	8	
15.	Eduards Gavars	15	39	218	305	9	
12.	Biruta Mazure	27	54	191	302	10	
3.	Marika Kirillova	32	60	180	301	11	
14.	Everita Silicka	23	51	198	301	12	
11.	Māris Aizpuris	32	62	178	299	13	
13.	Tekla Alekse	19	56	197	292	14	
5.	Jevgeņijs Grigorjevs	10	63	199	276	15	

* Procenti tiek rēķināti – derīgās zīmes par kandidātu sarakstu pret derīgo aplokšņu skaitu.

** Deputātu kandidāta numurs kandidātu sarakstā.

*** Deputātu kandidāta saņemtais balsu skaits ir vienāds ar derīgo zīmju skaitu, kas nodots par kandidātu sarakstu, mīnus to zīmju skaits, kurās šis kandidāts svītrots, plus to zīmju skaits, kurās vēlētajam preti kandidāta uzvārdam ir izdarījuši atzīmi "+".

Partija "VIENOTĪBA"

Nr. kandidējot	Vārds, uzvārds	Atzīmes "+"	Svītrojumi	Bez atzīmēm	Balsu skaits	Nr. p. k.	Atzīmes par ievēlēšanu
1.	Normunds Brukmanis	142	65	167	493	1	levēlēts
11.	Ainis Veigurs	93	72	209	437	2	
5.	Viktors Kūka	85	88	201	413	3	
4.	Gundars Kucenčēirs	76	85	213	407	4	
14.	Ginta Vucina	67	77	230	406	5	
6.	Valija Vaivode	72	84	218	404	6	
8.	Māriete Vucenlīdzāne	50	82	242	384	7	
10.	Andrejs Bondarevs	51	83	240	384	8	
13.	Ziedonis Borovskis	42	89	243	369	9	
12.	Jānis Grandāns	37	101	236	352	10	
2.	Māris Lejiņš	43	110	221	349	11	
9.	Nauris Bērziņš	23	109	242	330	12	
7.	Roberts Daugulis	25	126	223	315	13	
15.	Lūcija Gaiduka	13	126	235	303	14	
3.	Arnolds Jeļisejevs	28	146	200	298	15	

Zaļo un Zemnieku savienība

Nr. kandidējot	Vārds, uzvārds	Atzīmes "+"	Svītrojumi	Bez atzīmēm	Balsu skaits	Nr. p. k.	Atzīmes par ievēlēšanu
1.	Andris Vaivods	1957	118	611	5099	1	levēlēts
4.	Pēteris Romanovskis	556	153	1977	3663	2	levēlēts
2.	Ināra Kalvāne	580	187	1919	3653	3	levēlēts
3.	Ļevis Troškova	632	323	1731	3569	4	levēlēts
7.	Jānis Magdaļenoks	512	306	1868	3466	5	levēlēts
8.	Māris Grigālis	352	240	2094	3372	6	levēlēts
6.	Aija Usāne	470	372	1844	3358	7	levēlēts
12.	Māriete Vilcāne	359	288	2039	3331	8	levēlēts
9.	Aivars Smelcers	358	313	2015	3305	9	levēlēts
16.	Valdis Anspaks	414	398	1874	3276	10	levēlēts
5.	Gunta Ozoliņa	272	284	2130	3248	11	levēlēts
15.	Ēriks Salcevičs	251	290	2145	3221	12	
10.	Inese Jaunušāne	259	303	2124	3216	13	
13.	Klavdija Daukšte	222	321	2143	3161	14	
17.	Anna Kārkle	288	421	1977	3127	15	
11.	Ruta Klibiķe	213	351	2122	3122	16	
18.	Ramiss Aljjevs	302	521	1863	3041	17	
14.	Jūlijs Stikuts	197	696	1793	2761	18	

Lubānas novads

Saraksts	Zīmes	Negrozītas zīmes	Grozītas zīmes	Procenti (%)*	Vietas (9)
Lubānas novadam	112	23	89	10.42	1
„Mūsu mājas rītdienai”	940	226	714	87.44	8
Zīmju kopskaits:		1052	Derīgo aplokšņu skaits:		1075

Lubānas novadam

Nr. kandidējot	Vārds, uzvārds	Atzīmes “+”	Svītrojumi	Bez atzīmēm	Balsu skaits***	Nr. p. k.	Atzīmes par ievēlēšanu
5.	Aigars Noviks	26	11	52	127	1	ievēlēts
1.	Vēsma Masa	34	20	35	126	2	
3.	Anita Dzene	22	10	57	124	3	
12.	Inese Lībere	26	15	48	123	4	
9.	Māris Valers	19	14	56	117	5	
2.	Vija Bandere	19	16	54	115	6	
4.	Agita Semjonova	15	13	61	114	7	
11.	Irēna Studere	12	10	67	114	8	
8.	Andis Kēniņš	12	14	63	110	9	
6.	Jolanta Žvagiņa	13	21	55	104	10	
7.	Artis Almanis	9	17	63	104	11	
10.	Gaļina Gerševica	7	15	67	104	12	

„Mūsu mājas rītdienai”

Nr. kandidējot	Vārds, uzvārds	Atzīmes “+”	Svītrojumi	Bez atzīmēm	Balsu skaits	Nr. p. k.	Atzīmes par ievēlēšanu
1.	Tālis Salenieks	537	45	132	1432	1	ievēlēts
11.	Māriete Kotāne	263	58	393	1145	2	ievēlēts
3.	Rudīte Kolāte	219	51	444	1108	3	ievēlēts
6.	Līga Špune	165	57	492	1048	4	ievēlēts
9.	Guntis Klikučs	173	88	453	1025	5	ievēlēts
8.	Iveta Peilāne	163	79	472	1024	6	ievēlēts
5.	Ilgonis Losāns	138	67	509	1011	7	ievēlēts
12.	Lana Kunce	134	130	450	944	8	ievēlēts
10.	Laila Ozoliņa	138	139	437	939	9	
2.	Juris Miļčakovs	143	152	419	931	10	
4.	Didzis Pomers	94	108	512	926	11	
7.	Iļona Malahovska	73	134	507	879	12	

* Procenti tiek rēķināti – derīgās zīmes par kandidātu sarakstu pret derīgo aplokšņu skaitu.

** Deputātu kandidāta numurs kandidātu sarakstā.

*** Deputātu kandidāta saņemtais balsu skaits ir vienāds ar derīgo zīmju skaitu, kas nodots par kandidātu sarakstu, mīnus to zīmju skaits, kurās šis kandidāts svītrots, plus to zīmju skaits, kurās vēlētāji preti kandidāta uzvārdam ir izdarījuši atzīmi “+”.

Ludzas novads

Saraksts	Zīmes	Negrozītas zīmes	Grozītas zīmes	Procenti (%)*	Vietas (15)
"Reformu partija"	240	33	207	4.74	0
Zaļo un Zemnieku savienība	986	127	859	19.46	3
LATGALES PARTIJA	2393	280	2113	47.22	8
Partija "Par Dzimto Valodu!"	126	38	88	2.49	0
Politisko partiju apvienība "Saskaņas Centrs"	1279	219	1060	25.24	4
Zīmju kopskaits:		5024	Derīgo aplokšņu skaits:		5068

"Reformu partija"

Nr. kandidējot	Vārds, uzvārds	Atzīmes "+"	Svītrojumi	Bez atzīmēm	Balsu skaits***	Nr. p. k.	Atzīmes par ievēlšanu
1.	Valentīna Lazovska	150	23	34	367	1	
11.	Edgars Tereško	32	20	155	252	2	
3.	Inta Bindre	26	20	161	246	3	
10.	Igors Dudarevs	24	19	164	245	4	
2.	Gunārs Rubins	23	19	165	244	5	
17.	Jānis Eriņš	21	20	166	241	6	
12.	Māris Trukšāns	17	17	173	240	7	
7.	Jānis Zbitkovskis	20	21	166	239	8	
8.	Larisa Gudkova	17	19	171	238	9	
15.	Ivars Novožilovs	15	17	175	238	10	
5.	Jānis Barkāns	17	21	169	236	11	
13.	Edgars Maslovskis	15	20	172	235	12	
14.	Pēteris Putāns	14	19	174	235	13	
4.	Lija Kairova	21	27	159	234	14	
9.	Aleksandrs Šabanovs	12	20	175	232	15	
16.	Taisija Bartuseviča	12	21	174	231	16	
6.	Anatolijs Jurkjāns	11	31	165	220	17	

* Procenti tiek rēķināti – derīgās zīmes par kandidātu sarakstu pret derīgo aplokšņu skaitu.

** Deputātu kandidāta numurs kandidātu sarakstā.

*** Deputātu kandidāta saņemtais balsu skaits ir vienāds ar derīgo zīmju skaitu, kas nodotas par kandidātu sarakstu, minus to zīmju skaits, kurās šis kandidāts svītrots, plus to zīmju skaits, kurās vēlētāji pretī kandidāta uzvārdam ir izdarījuši atzīmi "+".

Zaļo un Zemnieku savienība

Nr. kandidējot	Vārds, uzvārds	Atzīmes “+”	Svītrojumi	Bez atzīmēm	Balsu skaits	Nr. p. k.	Atzīmes par ievēlēšanu
1.	Edgars Mekšs	597	40	222	1543	1	ievēlēts
10.	Andris Valeinis	169	86	604	1069	2	ievēlēts
2.	Juris Atstupens	183	109	567	1060	3	ievēlēts
3.	Arturs Isakovičs	183	125	551	1044	4	
7.	Olita Baklāne	114	110	635	990	5	
15.	Raimonds Čakšs	74	91	694	969	6	
13.	Andris Kozačkovs	56	92	711	950	7	
9.	Juris Kovšels	69	107	683	948	8	
6.	Arnolds Jakupāns	58	97	704	947	9	
8.	Modris Keišs	50	98	711	938	10	
18.	Einārs Timoškāns	53	106	700	933	11	
16.	Kaspars Lisovskis	44	99	716	931	12	
12.	Sandra Vorkale	43	100	716	929	13	
5.	Dzidra Dukšta	74	134	651	926	14	
11.	Skaidrite Sandalāne	38	100	721	924	15	
17.	Normunds Kulakovs	43	106	710	923	16	
14.	Evelīna Oščenkova	54	132	673	908	17	
4.	Iļona Cibulka	56	144	659	898	18	

LATGALES PARTIJA

Nr. kandidējot	Vārds, uzvārds	Atzīmes “+”	Svītrojumi	Bez atzīmēm	Balsu skaits	Nr. p. k.	Atzīmes par ievēlēšanu
1.	Alīna Gendele	1775	43	295	4125	1	ievēlēts
3.	Lolita Greitāne	410	159	1544	2644	2	ievēlēts
2.	Aivars Meikšāns	378	156	1579	2615	3	ievēlēts
8.	Eleonora Obrumāne	337	167	1609	2563	4	ievēlēts
5.	Svetlana Rjutkinena	326	175	1612	2544	5	ievēlēts
7.	Regīna Vorobjova	273	187	1653	2479	6	ievēlēts
6.	Jānis Ivulāns	233	160	1720	2466	7	ievēlēts
4.	Andrejs Andrejevs	214	158	1741	2449	8	ievēlēts
9.	Līga Kondrāte	241	196	1676	2438	9	
18.	Dagnis Tihovskis	248	214	1651	2427	10	
15.	Aivars Gleizds	174	158	1781	2409	11	
11.	Juris Soldāns	159	163	1791	2389	12	
13.	Inese Romanova	146	186	1781	2353	13	
14.	Ivars Vanags	94	183	1836	2304	14	
16.	Anna Leščinska	112	201	1800	2304	15	
12.	Antoņina Sjakste	133	234	1746	2292	16	
17.	Valentīna Kiščenko	104	206	1803	2291	17	
10.	Oļegs Bobrovskis	106	209	1798	2290	18	

Partija "Par Dzimto Valodu!"

Nr. kandidējot	Vārds, uzvārds	Atzīmes "+"	Svītrojumi	Bez atzīmēm	Balsu skaits	Nr. p. k.	Atzīmes par ievēlēšanu
1.	Vladimirs Pedāns	50	9	29	167	1	
4.	Dainis Narnickis	26	6	56	146	2	
2.	Vadims Pomerancevs	28	11	49	143	3	
3.	Staņislavs Rudovičs	24	10	54	140	4	
6.	Grigorijš Kosņikovskis	20	8	60	138	5	
7.	Valdis Latišenko	19	9	60	136	6	
5.	Aleksandrs Devjatņikovs	19	10	59	135	7	

Politisko partiju apvienība "Saskaņas Centrs"

Nr. kandidējot	Vārds, uzvārds	Atzīmes "+"	Svītrojumi	Bez atzīmēm	Balsu skaits	Nr. p. k.	Atzīmes par ievēlēšanu
1.	Jevgenija Kušča	433	133	494	1579	1	levēlēts
3.	Igors Lapšovs	294	77	689	1496	2	levēlēts
2.	Voldemārs Dibaņins	324	117	619	1486	3	levēlēts
4.	Olga Petrova	265	88	707	1456	4	levēlēts
8.	Zinaīda Buliga	236	118	706	1397	5	
5.	Sergejs Bogdanovs	215	107	738	1387	6	
6.	Jānis Romancāns	191	98	771	1372	7	
10.	Elīna Vaišļa	178	103	779	1354	8	
17.	Albīna Bokiša	166	103	791	1342	9	
15.	Liāna Igovena	141	98	821	1322	10	
12.	Pjotrs Pavlovskis	125	99	836	1305	11	
7.	Igors Jermakovs	128	111	821	1296	12	
14.	Stass Astaševs	117	111	832	1285	13	
16.	Sergejs Kņazevs	104	98	858	1285	14	
13.	Ināra Mežale	90	104	866	1265	15	
18.	Aleksandrs Silovs	84	99	877	1264	16	
11.	Arnis Pudans	101	119	840	1261	17	
9.	Ārija Ždanoviča	91	131	838	1239	18	

Madonas novads

Saraksts	Zīmes	Negrozītas zīmes	Grozītas zīmes	Procenti (%)*	Vietas (17)
Nacionālā apvienība "Visu Latvijai!"-"Tēvzemei un Brīvībai/LNNK"	1112	229	883	12.42	2
Partija "Vienoti Latvijai"	580	94	486	6.48	1
Zaļo un Zemnieku savienība	2612	497	2115	29.17	5
Latvijas Sociāldemokrātiskā strādnieku partija, "Tautas kontrole"	918	171	747	10.25	2
"POLITISKĀ PARTIJA IZAUGSME"	541	103	438	6.04	1
"Reformu partija"	239	34	205	2.67	0
Partija "VIENOTĪBA"	2878	545	2333	32.14	6
Zīmju kopskaits:		8880	Derīgo aplokšņu skaits:		8954

Nacionālā apvienība "Visu Latvijai!"-"Tēvzemei un Brīvībai/LNNK"

Nr. kandidējot**	Vārds, uzvārds	Atzīmes	Svītrojumi	Bez atzīmēm	Balsu skaits***	Nr. p. k.	Atzīmes par ievēlēšanu
		"+"					
20.	Jeuženija Adamoviča	354	76	453	1390	1	ievēlēts
3.	Antra Gotlaufa	295	95	493	1312	2	ievēlēts
8.	Artūrs Grandāns	244	75	564	1281	3	
1.	Marika Zeimule	203	80	600	1235	4	
19.	Kārlis Kumsārs	176	84	623	1204	5	
11.	Valdis Beļauņieks	149	89	645	1172	6	
9.	Eduards Tiltiņš	122	74	687	1160	7	
13.	Irita Kielbicka	113	93	677	1132	8	
2.	Māris Čanders	132	119	632	1125	9	
4.	Līga Preise	119	107	657	1124	10	
16.	Mārtiņš Bergs	106	103	674	1115	11	
17.	Zane Imša	91	90	702	1113	12	
5.	Rudīte Zauska	111	113	659	1110	13	
18.	Vija Toča	89	93	701	1108	14	
7.	Ilmārs Strods	99	104	680	1107	15	
15.	Valdis Bukelis	76	86	721	1102	16	
12.	Jānis Rijnieks	76	104	703	1084	17	
6.	Andrejs Vītoliņš	61	105	717	1068	18	
14.	Lauma Karlsona	61	114	708	1059	19	
10.	Aivars Kazušs	61	121	701	1052	20	

* Procenti tiek rēķināti – derīgās zīmes par kandidātu sarakstu pret derīgo aplokšņu skaitu.

** Deputātu kandidāta numurs kandidātu sarakstā.

*** Deputātu kandidāta saņemtais balsu skaits ir vienāds ar derīgo zīmju skaitu, kas nodots par kandidātu sarakstu, mīnus to zīmju skaits, kurās šis kandidāts svītrots, plus to zīmju skaits, kurās vēlētāji preti kandidāta uzvārdam ir izdarījuši atzīmi "+".

Partija "Vienoti Latvijai"

Nr. kandidējot	Vārds, uzvārds	Atzīmes "+"	Svītrojumi	Bez atzīmēm	Balsu skaits	Nr. p. k.	Atzīmes par ievēlēšanu
1.	Ivars Miķelsons	191	57	238	714	1	levēlēts
2.	Andris Dombrovskis	93	61	332	612	2	
5.	Rudīte Petrovica-Zariņa	82	53	351	609	3	
9.	Jānis Karavaičuks	75	50	361	605	4	
7.	Māris Belorags	78	59	349	599	5	
13.	Edgars Lācis	64	48	374	596	6	
3.	Viktors Abramovs	75	60	351	595	7	
10.	Liene Ankrava	54	58	374	576	8	
14.	Andrejs Pļaviņš	41	46	399	575	9	
4.	Silvija Smeltere	53	59	374	574	10	
6.	Jānis Dreimanis	40	59	387	561	11	
15.	Ivars Janovskis	30	53	403	557	12	
12.	Uldis Lapsa	32	58	396	554	13	
8.	Dāvis Ivanovs	27	61	398	546	14	
11.	Jānis Melnups	27	63	396	544	15	

Zaļo un Zemnieku savienība

Nr. kandidējot	Vārds, uzvārds	Atzīmes "+"	Svītrojumi	Bez atzīmēm	Balsu skaits	Nr. p. k.	Atzīmes par ievēlēšanu
1.	Agris Lungevičs	1264	95	756	3781	1	levēlēts
2.	Raimonds Aizstrauts	367	196	1552	2783	2	levēlēts
20.	Andris Simtņieks	363	250	1502	2725	3	levēlēts
4.	Modris Zomerovskis	311	244	1560	2679	4	levēlēts
5.	Rihards Saulītis	256	199	1660	2669	5	levēlēts
7.	Anita Biķerniece	303	253	1559	2662	6	
8.	Valda Kļaviņa	226	205	1684	2633	7	
11.	Agris Sārs	195	190	1730	2617	8	
3.	Voldemārs Šmugais	227	224	1664	2615	9	
12.	Sandra Deikmane	194	221	1700	2585	10	
6.	Aleksandrs Šrubs	192	223	1700	2581	11	
9.	Astra Riekstiņa	155	226	1734	2541	12	
19.	Arnis Rieksts	135	222	1758	2525	13	
14.	Sarmīte Pabērza	124	223	1768	2513	14	
13.	Normunds Urtāns	110	219	1786	2503	15	
17.	Mārcis Iesaliņš	106	216	1793	2502	16	
18.	Raitis Čipulis	113	230	1772	2495	17	
16.	Edvīns Gudrītis	100	225	1790	2487	18	
10.	Ingus Širis	95	229	1791	2478	19	
15.	Artis Valdmanis	69	228	1818	2453	20	

Latvijas Sociāldemokrātiskā strādnieku partija, "Tautas kontrole"

Nr. kandidējot	Vārds, uzvārds	Atzīmes "+"	Svītrojumi	Bez atzīmēm	Balsu skaits	Nr. p. k.	Atzīmes par ievēlēšanu
1.	Valentīns Rakstiņš	476	42	229	1352	1	ievēlēts
7.	Andris Trečaks	207	72	468	1053	2	ievēlēts
3.	Ivars Pudāns	169	76	502	1011	3	
14.	Valda Bērziņa	103	88	556	933	4	
15.	Imelda Saulīte	57	74	616	901	5	
5.	Staņislava Pommere	81	99	567	900	6	
4.	Edīte Zaube	58	83	606	893	7	
2.	Ruta Klodāne	93	122	532	889	8	
9.	Genadijs Jeršovs	50	88	609	880	9	
16.	Aigars Krīgalis	51	93	603	876	10	
6.	Arnīs Avišāns	44	89	614	873	11	
11.	Vera Gutāne	36	81	630	873	12	
13.	Aija Špure	33	80	634	871	13	
10.	Matīss Kalniņš	49	98	600	869	14	
12.	Arkādijs Pušmucāns	45	95	607	868	15	
8.	Aivars Rubuls	45	97	605	866	16	
17.	Maruta Caunīte	36	89	622	865	17	

"POLITISKĀ PARTIJA IZAUGSME"

Nr. kandidējot	Vārds, uzvārds	Atzīmes "+"	Svītrojumi	Bez atzīmēm	Balsu skaits	Nr. p. k.	Atzīmes par ievēlēšanu
1.	Artūrs Čačka	163	50	225	654	1	ievēlēts
17.	Andris Skride	138	37	263	642	2	
2.	Aldis Bondars	93	44	301	590	3	
10.	Jānis Putniņš	74	27	337	588	4	
4.	Raivis Zāģers	81	53	304	569	5	
3.	Oskars Ēķis	55	43	340	553	6	
15.	Inese Nagle	49	45	344	545	7	
16.	Māris Kreicbergs	44	42	352	543	8	
12.	Madara Kreile	45	46	347	540	9	
9.	Guna Ruļuka	42	45	351	538	10	
7.	Ingus Akmentiņš	45	49	344	537	11	
13.	Jevgēnijs Turkins	43	50	345	534	12	
6.	Maira Bebere	35	46	357	530	13	
8.	Lauris Belorags	36	47	355	530	14	
14.	Ērika Novožilova	34	48	356	527	15	
5.	Raivo Vainovskis	28	44	366	525	16	
11.	Dairis Roģis	28	44	366	525	17	

“Reformu partija”

Nr. kandidējot	Vārds, uzvārds	Atzīmes “+”	Svītrojumi	Bez atzīmēm	Balsu skaits	Nr. p. k.	Atzīmes par ievēlēšanu
1.	Juris Jātnieks	64	38	103	265	1	
4.	Gints Jubelis	31	36	138	234	2	
12.	Edgars Avišāns	27	37	141	229	3	
3.	Guntars Šēnbergs	29	40	136	228	4	
17.	Guntars Agate Paeglis	24	41	140	222	5	
13.	Uģis Irbe	20	40	145	219	6	
8.	Aigars Oļukalns	22	43	140	218	7	
5.	Andris Jaško	21	43	141	217	8	
11.	Egons Strumpe	17	39	149	217	9	
2.	Ilze Eriņa	18	41	146	216	10	
16.	Edgars Ivāns	14	37	154	216	11	
7.	Maira Laure	18	42	145	215	12	
15.	Guntis Mozga	12	37	156	214	13	
9.	Mārtiņš Lielups	7	38	160	208	14	
14.	Rasma Platače	8	40	157	207	15	
6.	Agnese Caune	20	53	132	206	16	
10.	Ilona Luste	7	46	152	200	17	

Partija “VIENOTĪBA”

Nr. kandidējot	Vārds, uzvārds	Atzīmes “+”	Svītrojumi	Bez atzīmēm	Balsu skaits	Nr. p. k.	Atzīmes par ievēlēšanu
1.	Andrejs Ceļapīters	1400	277	656	4001	1	levēlēts
20.	Kaspars Udrass	508	257	1568	3129	2	levēlēts
18.	Bruno Kokars	470	258	1605	3090	3	levēlēts
3.	Andris Sakne	451	316	1566	3013	4	levēlēts
19.	Vanda Maderniece	386	253	1694	3011	5	levēlēts
11.	Daiga Maderniece	296	283	1754	2891	6	levēlēts
4.	Gunita Kļaviņa	286	288	1759	2876	7	
7.	Ruta Vizāne	266	280	1787	2864	8	
13.	Rudīte Kumsāre	233	290	1810	2821	9	
12.	Valdis Broks	183	241	1909	2820	10	
5.	Vineta Lamberte	257	321	1755	2814	11	
17.	Andris Ģermans	170	270	1893	2778	12	
15.	Daiga Ķevere	194	311	1828	2761	13	
10.	Roberts Šņepsts	213	333	1787	2758	14	
14.	Visvaldis Ozoliņš	137	295	1901	2720	15	
9.	Ilze Jansiņa	125	285	1923	2718	16	
8.	Andris Kļaviņš	172	335	1826	2715	17	
6.	Valdis Vucāns	171	341	1821	2708	18	
16.	Agnese Ģērķe	94	283	1956	2689	19	
2.	Daiga Elga Ābola	322	518	1493	2682	20	

Mazsalacas novads

Saraksts	Zīmes	Negrozītas zīmes	Grozītas zīmes	Procenti (%)*	Vietas (9)
Kristīgi demokrātiskā savienība	132	23	109	9.38	1
Salaca	481	120	361	34.19	3
Mazsalacas novadam	766	131	635	54.44	5
Zīmju kopsumma:		1379	Derīgo aplokšņu skaits:		1407

Kristīgi demokrātiskā savienība

Nr. kandidējot**	Vārds, uzvārds	Atzīmes "+"	Svītrojumi	Bez atzīmēm	Balsu skaits***	Nr. p. k.	Atzīmes par ievēlēšanu
3.	Valdis Bērziņš	67	13	29	186	1	ievēlēts
2.	Mārīte Rozenštoka	42	16	51	158	2	
1.	Marta Lulle	39	14	56	157	3	
9.	Rita Janeviča	32	14	63	150	4	
4.	Gatis Brokāns	32	15	62	149	5	
8.	Dace Stepanova	27	17	65	142	6	
5.	Kalvis Gerasimovs	25	25	59	132	7	
7.	Inese Kļaviņa	17	26	66	123	8	
6.	Toms Kļaviņš	15	29	65	118	9	

Salaca

Nr. kandidējot	Vārds, uzvārds	Atzīmes "+"	Svītrojumi	Bez atzīmēm	Balsu skaits	Nr. p. k.	Atzīmes par ievēlēšanu
7.	Edgars Grandāns	146	36	179	591	1	ievēlēts
1.	Gunārs Zunda	171	85	105	567	2	ievēlēts
8.	Valdis Kampuss	121	41	199	561	3	ievēlēts
3.	Zaiga Ivana	104	36	221	549	4	
2.	Kārlis Rokpelnis	97	43	221	535	5	
10.	Druvis Ansons	79	41	241	519	6	
6.	Jānis Vidovskis	78	47	236	512	7	
9.	Dzintars Plūme	69	54	238	496	8	
4.	Jana Buliņa	41	67	253	455	9	
5.	Guna Daugule	37	145	179	373	10	

* Procenti tiek rēķināti – derīgās zīmes par kandidātu sarakstu pret derīgo aplokšņu skaitu.

** Deputātu kandidāta numurs kandidātu sarakstā.

*** Deputātu kandidāta saņemtais balsu skaits ir vienāds ar derīgo zīmju skaitu, kas nodots par kandidātu sarakstu, mīnus to zīmju skaits, kurās šis kandidāts svītrots, plus to zīmju skaits, kurās vēlētāji preti kandidāta uzvārdam ir izdarījuši atzīmi "+".

Mazsalacac novadam

Nr. kandidējot	Vārds, uzvārds	Atzīmes "+"	Svītrojumi	Bez atzīmēm	Balsu skaits	Nr. p. k.	Atzīmes par ievēlēšanu
1.	Harijs Rokpelnis	438	25	172	1179	1	ievēlēts
4.	Andris Lauznis	338	47	250	1057	2	ievēlēts
12.	Larisa Gerasimova	213	98	324	881	3	ievēlēts
2.	Dace Mažānova	195	92	348	869	4	ievēlēts
8.	Saiva Liepa	77	117	441	726	5	ievēlēts
3.	Kaspars Vāle	108	153	374	721	6	
6.	Valters Mitāns	82	127	426	721	7	
11.	Ieva Grote	56	126	453	696	8	
9.	Maija Šmite	57	136	442	687	9	
10.	Elga Biezā	43	131	461	678	10	
5.	Sanita Ceriņa	59	167	409	658	11	
7.	Teiksmā Dreimane	47	157	431	656	12	

Mālpils novads

Saraksts	Zīmes	Negrozītas zīmes	Grozītas zīmes	Procenti (%)*	Vietas (9)
Visu Mālpilij - Visu Latvijai	115	38	77	11.02	1
"Vienoti Mālpilij!"	890	206	684	85.25	8
Zīmju kopskaits: 1005		Derīgo aplokšņu skaits: 1044			

Visu Mālpilij - Visu Latvijai

Nr. kandidējot**	Vārds, uzvārds	Atzīmes "+"	Svītrojumi	Bez atzīmēm	Balsu skaits***	Nr. p. k.	Atzīmes par ievēlēšanu
2.	Linars Ligeris	55	6	16	164	1	ievēlēts
1.	Jānis Mackus	42	5	30	152	2	
3.	Kristaps Kašs	19	13	45	121	3	

"Vienoti Mālpilij!"

Nr. kandidējot	Vārds, uzvārds	Atzīmes "+"	Svītrojumi	Bez atzīmēm	Balsu skaits	Nr. p. k.	Atzīmes par ievēlēšanu
1.	Aleksandrs Lielmežs	393	76	215	1207	1	ievēlēts
2.	Solvīta Strausa	243	117	324	1016	2	ievēlēts
3.	Leontina Amerika	204	110	370	984	3	ievēlēts
10.	Valts Mihelsons	173	143	368	920	4	ievēlēts
5.	Māra Ārente	129	114	441	905	5	ievēlēts
4.	Andris Apsītis	106	101	477	895	6	ievēlēts
8.	Rolands Jomerts	87	124	473	853	7	ievēlēts
6.	Voldemārs Cērps	123	179	382	834	8	ievēlēts
7.	Agnese Hildebrante	60	141	483	809	9	
9.	Jānis Lauva	56	210	418	736	10	

* Procenti tiek rēķināti – derīgās zīmes par kandidātu sarakstu pret derīgo aplokšņu skaitu.

** Deputātu kandidāta numurs kandidātu sarakstā.

*** Deputātu kandidāta saņemtais balsu skaits ir vienāds ar derīgo zīmju skaitu, kas nodots par kandidātu sarakstu, mīnus to zīmju skaits, kurās šis kandidāts svītrots, plus to zīmju skaits, kurās vēlētajai preti kandidāta uzvārdam ir izdarījuši atzīmi "+".

Mārupes novads

Saraksts	Zīmes	Negrozītas zīmes	Grozītas zīmes	Procenti (%)*	Vietas (15)
APVIENĪBA IEDZĪVOTĀJI	355	111	244	6.85	1
Partija "VIENOTĪBA"	543	212	331	10.48	2
"Sadarbība"	29	15	14	0.56	0
Politiskā partija "Reģionu alianse"	874	158	716	16.86	3
"Centriskā partija LATVIJAS ZEMNIEKU SAVIENĪBA"	1454	300	1154	28.05	4
"Par prezidentālu republiku"	118	26	92	2.28	0
Politisko partiju apvienība "Saskaņas Centrs"	743	278	465	14.34	2
Latvijas Zaļā partija	467	172	295	9.01	1
Nacionālā apvienība "Visu Latvijai!"-"Tēvzemei un Brīvībai/LNNK"	563	232	331	10.86	2
Zīmju kopskaits:	5146		Derīgo aplokšņu skaits:	5183	

APVIENĪBA IEDZĪVOTĀJI

Nr. kandidējot	Vārds, uzvārds	Atzīmes "+"	Svītrojumi	Bez atzīmēm	Balsu skaits***	Nr. p. k.	Atzīmes par ievēlšanu
1.	Jānis Rušenieks	113	28	103	440	1	ievēlēts
2.	Uldis Dirvēns	52	32	160	375	2	
10.	Armands Liepiņš	44	29	171	370	3	
6.	Sandra Zaiceva	38	35	171	358	4	
9.	Guna Martuša	29	27	188	357	5	
4.	Edgars Gauručs	35	37	172	353	6	
3.	Maira Birzniece	32	35	177	352	7	
15.	Juris Bērziņš	36	40	168	351	8	
11.	Līga Šepko	25	30	189	350	9	
5.	Ilze Majeniece	39	48	157	346	10	
14.	Ainars Armaņevs	24	35	185	344	11	
7.	Igors Nešins	21	36	187	340	12	
8.	Violeta Zaķe	17	34	193	338	13	
12.	Anita Špora	17	34	193	338	14	
13.	Žanete Rušeniece	12	37	195	330	15	
16.	Artūrs Rostokins	13	44	187	324	16	
17.	Oskars Bērziņš	18	60	166	313	17	

* Procenti tiek rēķināti – derīgās zīmes par kandidātu sarakstu pret derīgo aplokšņu skaitu.

** Deputātu kandidāta numurs kandidātu sarakstā.

*** Deputātu kandidāta saņemtais balsu skaits ir vienāds ar derīgo zīmju skaitu, kas nodotas par kandidātu sarakstu, minus to zīmju skaits, kurās šis kandidāts svītrots, plus to zīmju skaits, kurās vēlētajai pretī kandidāta uzvārdam ir izdarījuši atzīmi "+".

Partija "VIENOTĪBA"

Nr. kandidējot	Vārds, uzvārds	Atzīmes "+"	Svītrojumi	Bez atzīmēm	Balsu skaits	Nr. p. k.	Atzīmes par ievēlēšanu
1.	Normunds Orleāns	141	49	141	635	1	levēlēts
13.	Renārs Freibergs	49	42	240	550	2	levēlēts
3.	Māris Liepiņš	38	41	252	540	3	
6.	Juris Arvids Mūrnieks	43	51	237	535	4	
11.	Indra Štāla	34	48	249	529	5	
17.	Arvids Taube	34	48	249	529	6	
2.	Raitis Jirgensons	36	55	240	524	7	
15.	Kārlis Tervits	26	46	259	523	8	
18.	Vēsma Miežīte	31	54	246	520	9	
10.	Kārlis Orleāns	48	72	211	519	10	
14.	Laila Kalniņa	22	47	262	518	11	
12.	Ilvars Jēcs	19	46	266	516	12	
7.	Jānis Ozols	26	55	250	514	13	
4.	Mareks Magone	36	66	229	513	14	
9.	Liene Dravniece	18	48	265	513	15	
16.	Aigars Stafekis	17	47	267	513	16	
8.	Juris Ivanovs	26	57	248	512	17	
5.	Kristīne Krustkalne	42	76	213	509	18	

"Sadarbība"

Nr. kandidējot	Vārds, uzvārds	Atzīmes "+"	Svītrojumi	Bez atzīmēm	Balsu skaits	Nr. p. k.	Atzīmes par ievēlēšanu
2.	Alvis Freimanis	7	1	6	35	1	
4.	Anda Freimane	6	1	7	34	2	
3.	Lita Blūma	4	1	9	32	3	
5.	Marika Apine	4	1	9	32	4	
1.	Jurijs Jastržembskis	6	4	4	31	5	

Politiskā partija "Reģionu alianse"

Nr. kandidējot	Vārds, uzvārds	Atzīmes "+"	Svītrojumi	Bez atzīmēm	Balsu skaits	Nr. p. k.	Atzīmes par ievēlēšanu
1.	Līga Kadiģe	376	58	282	1192	1	levēlēts
3.	Jānis Lagzdkalns	327	51	338	1150	2	levēlēts
5.	Ira Dūduma	249	73	394	1050	3	levēlēts
8.	Guntis Ruskis	155	71	490	958	4	
6.	Jānis Vilkaušs	109	79	528	904	5	
10.	Ilze Graudiņa	49	67	600	856	6	
2.	Ojārs Bite	57	78	581	853	7	
7.	Inese Tone	54	75	587	853	8	
9.	Anita Grope	83	112	521	845	9	
4.	Modris Spuģis	87	121	508	840	10	
12.	Kristīne Allere	32	79	605	827	11	
13.	Andris Paeglis	33	97	586	810	12	
14.	Māris Gūtmanis	24	89	603	809	13	
15.	Iveta Ciganova	20	86	610	808	14	
11.	Ludmila Čaupenoka	18	92	606	800	15	

“Centriskā partija LATVIJAS ZEMNIEKU SAVIENĪBA”

Nr. kandidējot	Vārds, uzvārds	Atzīmes “+”	Svītrojumi	Bez atzīmēm	Balsu skaits	Nr. p. k.	Atzīmes par ievēlšanu
1.	Mārtiņš Bojārs	761	118	275	2097	1	levēlēts
17.	Jānis Libietis	238	100	816	1592	2	levēlēts
3.	Ivars Punculis	258	132	764	1580	3	levēlēts
5.	Pēteris Pikše	193	124	837	1523	4	levēlēts
13.	Gatis Vācietis	106	98	950	1462	5	
16.	Maija Bauda	121	128	905	1447	6	
10.	Dace Štrodaha	98	115	941	1437	7	
8.	Bruno Lielkāja	93	120	941	1427	8	
2.	Andris Belousovs	126	164	864	1416	9	
11.	Agris Kokorevičs	70	120	964	1404	10	
7.	Jolanta Grosberga-Gernere	72	138	944	1388	11	
15.	Andrejs Brikuns	52	119	983	1387	12	
14.	Modris Kļaviņš	65	142	947	1377	13	
6.	Iluta Grebska-Lonnberga	47	131	976	1370	14	
4.	Aldonis Arnavs	49	135	970	1368	15	
12.	Olga Graudiņa	31	122	1001	1363	16	
9.	Dace Jēkabsons	61	202	891	1313	17	

“Par prezidentālu republiku”

Nr. kandidējot	Vārds, uzvārds	Atzīmes “+”	Svītrojumi	Bez atzīmēm	Balsu skaits	Nr. p. k.	Atzīmes par ievēlšanu
13.	Jānis Rotbergs	35	1	56	152	1	
1.	Lidija Lipaja-Ļaudama	35	9	48	144	2	
6.	Marta Svētiņa	22	3	67	137	3	
5.	Kaspars Ozoliņš	13	3	76	128	4	
9.	Ingus Zaķis	9	1	82	126	5	
3.	Ralfs Unbedahts	11	4	77	125	6	
4.	Valteris Liepa	9	2	81	125	7	
7.	Rinalds Ļaudams	11	4	77	125	8	
12.	Marija Rubcova	8	1	83	125	9	
8.	Uldis Cepelis	8	2	82	124	10	
10.	Aivars Cimdiņš	6	3	83	121	11	
11.	Janeks Joma	4	1	87	121	12	
2.	Žanna Redzoba	9	12	71	115	13	

Politisko partiju apvienība “Saskaņas Centrs”

Nr. kandidējot	Vārds, uzvārds	Atzīmes “+”	Svītrojumi	Bez atzīmēm	Balsu skaits	Nr. p. k.	Atzīmes par ievēlšanu
5.	Andrejs Kirillovs	196	35	234	904	1	levēlēts
4.	Aleksandrs Mihailovs	145	30	290	858	2	levēlēts
9.	Oļegs Veresovs	128	30	307	841	3	
6.	Aleksandrs Sviridovs	118	25	322	836	4	
1.	Nadīna Millere	117	39	309	821	5	
2.	Uldis Zommers	88	29	348	802	6	
10.	Ilja Podkolzins	91	33	341	801	7	
3.	Eduards Gribovskis	94	39	332	798	8	
8.	Anna Turkova	80	31	354	792	9	
7.	Zigrīda Ilze Mickāne	69	36	360	776	10	

Latvijas Zaļā partija

Nr. kandidējot	Vārds, uzvārds	Atzīmes “+”	Svītrojumi	Bez atzīmēm	Balsu skaits	Nr. p. k.	Atzīmes par ievēlēšanu
2.	Edgars Jansons	151	26	118	592	1	ievēlēts
1.	Andris Zariņš	102	23	170	546	2	
7.	Arnis Āķis	56	32	207	491	3	
3.	Aivars Freimanis	72	49	174	490	4	
4.	Ieva Kraukle	42	28	225	481	5	
10.	Kristīne Purvīce	29	25	241	471	6	
8.	Aļģis Kārklīšs	29	27	239	469	7	
13.	Renāte Ozola	29	27	239	469	8	
12.	Ainis Opmanis	27	29	239	465	9	
14.	Ģirts Freimanis	29	33	233	463	10	
11.	Ieva Hauka	23	30	242	460	11	
5.	Agnese Munica	22	31	242	458	12	
6.	Elita Buša	25	34	236	458	13	
9.	Tatjana Šķerberga	21	33	241	455	14	

Nacionālā apvienība “Visu Latvijai!”-“Tēvzemei un Brīvībai/LNNK”

Nr. kandidējot	Vārds, uzvārds	Atzīmes “+”	Svītrojumi	Bez atzīmēm	Balsu skaits	Nr. p. k.	Atzīmes par ievēlēšanu
1.	Raivis Zeltīts	135	36	160	662	1	ievēlēts
2.	Andris Puide	74	45	212	592	2	ievēlēts
17.	Andris Lācis	41	22	268	582	3	
10.	Dzintra Poiša	67	51	213	579	4	
8.	Renārs Sūniņš	39	24	268	578	5	
3.	Juris Liepa	36	22	273	577	6	
4.	Imants Rākins	46	35	250	574	7	
6.	Dainis Miglāns	39	30	262	572	8	
11.	Raimonds Stumburs	29	20	282	572	9	
9.	Lauris Allens	29	28	274	564	10	
13.	Iļona Barkāne	21	25	285	559	11	
5.	Normunds Taube	29	34	268	558	12	
7.	Dairis Kucīks	21	26	284	558	13	
12.	Sanita Vārpa	26	33	272	556	14	
15.	Danute Zeltīte	23	38	270	548	15	
16.	Iļona Puide	24	41	266	546	16	
14.	Iļmārs Munkevics	26	48	257	541	17	

Mērsraga novads

Saraksts	Zīmes	Negrozītas zīmes	Grozītas zīmes	Procenti (%)*	Vietas (9)
Mēs Mērsraga novadam	371	74	297	40.50	4
Demokrātiju visiem	520	91	429	56.77	5
Zīmju kopsumma:		891	Derīgo aplokšņu skaits:		916

Mēs Mērsraga novadam

Nr. kandidējot	Vārds, uzvārds	Atzīmes "+"	Svītrojumi	Bez atzīmēm	Balsu skaits***	Nr. p. k.	Atzīmes par ievēlēšanu
1.	Roberts Šiliņš	181	20	96	532	1	ievēlēts
3.	Ilze Indruškeviča	136	22	139	485	2	ievēlēts
5.	Ivars Indruškevičs	127	24	146	474	3	ievēlēts
4.	Jānis Budreika	121	22	154	470	4	ievēlēts
2.	Verners Veržbilovskis	88	38	171	421	5	
6.	Inese Rožkalne	61	34	202	398	6	
12.	Dzintars Ceravs	62	38	197	395	7	
10.	Daiga Skvorcova	53	32	212	392	8	
8.	Gunta Enzele	48	41	208	378	9	
7.	Kristīne Zubkāne	56	50	191	377	10	
11.	Valda Briede	39	33	225	377	11	
9.	Dagnis Ķevlis	41	44	212	368	12	

Demokrātiju visiem

Nr. kandidējot	Vārds, uzvārds	Atzīmes "+"	Svītrojumi	Bez atzīmēm	Balsu skaits	Nr. p. k.	Atzīmes par ievēlēšanu
1.	Lauris Karlsons	355	25	49	850	1	ievēlēts
2.	Aigars Šteinbergs	128	43	258	605	2	ievēlēts
5.	Vija Klēvere	114	47	268	587	3	ievēlēts
3.	Ārija Logina	113	52	264	581	4	ievēlēts
11.	Aivars Ušackis	85	37	307	568	5	ievēlēts
4.	Gvido Erķis	96	52	281	564	6	
10.	Dace Ansberga	84	40	305	564	7	
8.	Mareks Jēkabsons	76	38	315	558	8	
6.	Ivars Smilga	76	41	312	555	9	
9.	Andis Dārziņš	73	39	317	554	10	
7.	Dace Šadaka	56	70	303	506	11	

* Procenti tiek rēķināti – derīgās zīmes par kandidātu sarakstu pret derīgo aplokšņu skaitu.

** Deputātu kandidāta numurs kandidātu sarakstā.

*** Deputātu kandidāta saņemtais balsu skaits ir vienāds ar derīgo zīmju skaitu, kas nodotas par kandidātu sarakstu, minus to zīmju skaits, kurās šis kandidāts svītrots, plus to zīmju skaits, kurās vēlējamie pretī kandidāta uzvārdam ir izdarījuši atzīmi "+".

Naukšēnu novads

Saraksts	Zīmes	Negrozītas zīmes	Grozītas zīmes	Procenti (%)*	Vietas (9)
Sarma	719	100	619	100.00	9
Zīmju kopskaits:		719	Derīgo aplokšņu skaits:		719

Sarma

Nr. kandidējot**	Vārds, uzvārds	Atzīmes "+"	Svītrojumi	Bez atzīmēm	Balsu skaits***	Nr. p. k.	Atzīmes par ievēlēšanu
1.	Jānis Zuments	292	133	194	878	1	ievēlēts
5.	Iveta Reiziņa	178	77	364	820	2	ievēlēts
2.	Imants Kamzols	171	91	357	799	3	ievēlēts
6.	Ainis Dukurs	128	80	411	767	4	ievēlēts
12.	Dzintars Kazakēvičs	137	100	382	756	5	ievēlēts
4.	Dainis Ozols	71	109	439	681	6	ievēlēts
7.	Māris Rušiņš	68	111	440	676	7	ievēlēts
3.	Aiga Stiere	136	180	303	675	8	ievēlēts
8.	Dana Eglīte	66	175	378	610	9	ievēlēts
9.	Agnese Auniņa - Linmeijere	41	213	365	547	10	
10.	Visvaldis Skujņiņš	71	285	263	505	11	
11.	Edīte Krastiņa	46	282	291	483	12	

* Procenti tiek rēķināti – derīgās zīmes par kandidātu sarakstu pret derīgo aplokšņu skaitu.

** Deputātu kandidāta numurs kandidātu sarakstā.

*** Deputātu kandidāta saņemtais balsu skaits ir vienāds ar derīgo zīmju skaitu, kas nodotas par kandidātu sarakstu, mīnus to zīmju skaits, kurās šis kandidāts svītrots, plus to zīmju skaits, kurās vēlētāji preti kandidāta uzvārdam ir izdarījuši atzīmi "+".

Neretas novads

Saraksts	Zīmes	Negrozītas zīmes	Grozītas zīmes	Procenti (%)*	Vietas (9)
MAZZALVE PAGASTAM UN NOVADAM	326	50	276	21.70	2
Savam novadam	139	21	118	9.25	1
Mūsu novads - mūsu nākotne!	116	11	105	7.72	1
Partija "VIENOTĪBA"	535	83	452	35.62	3
"Par prezidentālu republiku"	62	13	49	4.13	0
Neretas novadam	297	62	235	19.77	2
Zīmju kopskaits:		1475	Derīgo aplokšņu skaits:		1502

MAZZALVE PAGASTAM UN NOVADAM

Nr. kandidējot	Vārds, uzvārds	Atzīmes "+"	Svītrojumi	Bez atzīmēm	Balsu skaits***	Nr. p. k.	Atzīmes par ievēlēšanu
1.	Aivars Miežītis	158	34	84	450	1	ievēlēts
2.	Olga Jalovčuka	108	38	130	396	2	ievēlēts
3.	Solveiga Koklevska	63	37	176	352	3	
4.	Dzintra Meldere	53	28	195	351	4	
5.	Vita Zeltiņa	54	37	185	343	5	
6.	Kaspars Baltacis	50	34	192	342	6	
12.	Emilija Zariņa	80	72	124	334	7	
10.	Zilgma Raupa	38	53	185	311	8	
9.	Ilze Dilba-Girgensone	31	47	198	310	9	
8.	Jaroslavs Bīmanis	37	70	169	293	10	
11.	Dzidra Ivanova	39	72	165	293	11	
7.	Gunta Zvilna	28	65	183	289	12	

Savam novadam

Nr. kandidējot	Vārds, uzvārds	Atzīmes "+"	Svītrojumi	Bez atzīmēm	Balsu skaits	Nr. p. k.	Atzīmes par ievēlēšanu
2.	Laima Grebska	65	13	40	191	1	ievēlēts
5.	Aija Kalnāre	55	7	56	187	2	
3.	Lija Saldovere	44	12	62	171	3	
4.	Raimonds Dālderis	33	11	74	161	4	
7.	Baiba Šolmane	31	12	75	158	5	
1.	Vitauts Klemka	31	19	68	151	6	
6.	Paula Kalniņa	18	21	79	136	7	
8.	Marika Sūrūma	18	22	78	135	8	
10.	Alberts Ašaks	13	21	84	131	9	
9.	Velta Ostrovska	5	20	93	124	10	

* Procenti tiek rēķināti – derīgās zīmes par kandidātu sarakstu pret derīgo aplokšņu skaitu.

** Deputātu kandidāta numurs kandidātu sarakstā.

*** Deputātu kandidāta saņemtais balsu skaits ir vienāds ar derīgo zīmju skaitu, kas nodotas par kandidātu sarakstu, minus to zīmju skaits, kurās šis kandidāts svītrots, plus to zīmju skaits, kurās vēlētaji pretī kandidāta uzvārdam ir izdarījuši atzīmi "+".

Mūsu novads - mūsu nākotne!

Nr. kandidējot	Vārds, uzvārds	Atzīmes “+”	Svītrojumi	Bez atzīmēm	Balsu skaits	Nr. p. k.	Atzīmes par ievēlēšanu
1.	Aija Lapiņa	52	14	39	154	1	ievēlēts
5.	Arvids Grigāns	41	24	40	133	2	
2.	Dangola Linmeijere	23	17	65	122	3	
8.	Edīte Drezova	16	20	69	112	4	
7.	Vita Berezovska	14	25	66	105	5	
9.	Dzintra Pietere	11	24	70	103	6	
11.	Dace Soida	13	26	66	103	7	
3.	Silvija Lisovska	9	25	71	100	8	
6.	Monika Pavloviča	8	27	70	97	9	
10.	Sarmīte Kleina	8	27	70	97	10	
4.	Māriete Griķe	7	35	63	88	11	

Partija “VIENOTĪBA”

Nr. kandidējot	Vārds, uzvārds	Atzīmes “+”	Svītrojumi	Bez atzīmēm	Balsu skaits	Nr. p. k.	Atzīmes par ievēlēšanu
1.	Arvids Kviesis	281	51	120	765	1	ievēlēts
2.	Ina Riekstiņa	151	73	228	613	2	ievēlēts
9.	Juris Gorbačovs	110	66	276	579	3	ievēlēts
4.	Dzintra Noreika	114	84	254	565	4	
10.	Sandra Andersone	75	62	315	548	5	
3.	Iveta Arāja	70	92	290	513	6	
5.	Aina Vadzīte	51	92	309	494	7	
11.	Ilona Strade	38	84	330	489	8	
6.	Anna Grenciņa- Grencione	34	95	323	474	9	
7.	Dace Sokolovska	28	93	331	470	10	
12.	Ilgā Cera	43	110	299	468	11	
8.	Zigfrīda Ozoliņa	31	142	279	424	12	

“Par prezidentālu republiku”

Nr. kandidējot	Vārds, uzvārds	Atzīmes “+”	Svītrojumi	Bez atzīmēm	Balsu skaits	Nr. p. k.	Atzīmes par ievēlēšanu
1.	Ainārs Bajinskis	32	2	15	92	1	
5.	Vairis Jonasts	22	6	21	78	2	
3.	Klāvs Bajinskis	14	4	31	72	3	
2.	Māris Čišeiko	13	6	30	69	4	
4.	Anita Kuzņecova	11	9	29	64	5	
6.	Lauris Isakovičs	6	11	32	57	6	

Neretas novadam

Nr. kandidējot	Vārds, uzvārds	Atzīmes "+"	Svītrojumi	Bez atzīmēm	Balsu skaits	Nr. p. k.	Atzīmes par ievēlēšanu
1.	Laimonis Klimovičs	154	20	61	431	1	ievēlēts
2.	Viktorija Trukša	82	22	131	357	2	ievēlēts
3.	Kristaps Leitis	74	21	140	350	3	
6.	Dace Kronīte	66	18	151	345	4	
5.	Zīgurts Karols	48	25	162	320	5	
11.	Inga Apeināne	51	34	150	314	6	
9.	Andris Grīnvalds	37	25	173	309	7	
8.	Jānis Zupa	33	29	173	301	8	
7.	Teodors Dumpe	28	26	181	299	9	
10.	Jugita Paškova	31	39	165	289	10	
4.	Lauris Grīgāns	33	54	148	276	11	

Nīcas novads

Saraksts	Zīmes	Negrozītas zīmes	Grozītas zīmes	Procenti (%)*	Vietas (9)
Nīcas novada attīstībai	979	262	717	72.63	7
Partija "VIENOTĪBA"	329	72	257	24.41	2
Zīmju kopskaits:		1308	Derīgo aplokšņu skaits:		1348

Nīcas novada attīstībai

Nr. kandidējot	Vārds, uzvārds	Atzīmes "+"	Svītrojumi	Bez atzīmēm	Balsu skaits***	Nr. p. k.	Atzīmes par ievēlēšanu
1.	Agris Petermanis	509	58	150	1430	1	ievēlēts
6.	Sandra Pankoka	155	54	508	1080	2	ievēlēts
7.	Inguna Libeka	165	66	486	1078	3	ievēlēts
5.	Daina Sikсна	149	59	509	1069	4	ievēlēts
2.	Ivars Apinis	115	86	516	1008	5	ievēlēts
4.	Raivis Kalējs	124	101	492	1002	6	ievēlēts
9.	Jānis Ausējs	113	100	504	992	7	ievēlēts
8.	Jānis Ziemeļis	75	89	553	965	8	
3.	Ojārs Ronis	75	137	505	917	9	
10.	Ingus Štāls	61	150	506	890	10	

Partija "VIENOTĪBA"

Nr. kandidējot	Vārds, uzvārds	Atzīmes "+"	Svītrojumi	Bez atzīmēm	Balsu skaits	Nr. p. k.	Atzīmes par ievēlēšanu
1.	Renārs Latvens	118	17	122	430	1	ievēlēts
2.	Aija Robežniece	72	21	164	380	2	ievēlēts
3.	Raimonda Ābelīte	77	33	147	373	3	
6.	Jānis Blindže	58	35	164	352	4	
5.	Ģirts Ronis	42	24	191	347	5	
4.	Ingrīda Dima	56	45	156	340	6	
7.	Inga Tapiņa	45	43	169	331	7	
11.	Aivars Baltais	68	66	123	331	8	
10.	Ritvars Zunds	25	33	199	321	9	
8.	Viktors Sūriņš	20	38	199	311	10	
9.	Jānis Berķis	22	67	168	284	11	

* Procenti tiek rēķināti – derīgās zīmes par kandidātu sarakstu pret derīgo aplokšņu skaitu.

** Deputātu kandidāta numurs kandidātu sarakstā.

*** Deputātu kandidāta saņemtais balsu skaits ir vienāds ar derīgo zīmju skaitu, kas nodots par kandidātu sarakstu, mīnus to zīmju skaits, kurās šis kandidāts svītrots, plus to zīmju skaits, kurās vēlētāji preti kandidāta uzvārdam ir izdarījuši atzīmi "+".

Ogres novads

Saraksts	Zīmes	Negrozītas zīmes	Grozītas zīmes	Procenti (%)*	Vietas (17)
APVIENĪBA IEDZĪVOTĀJI	932	200	732	8.12	1
Nacionālā apvienība "Visu Latvijai!"-"Tēvzemei un Brīvībai/LNNK", "Centriskā partija LATVIJAS ZEMNIEKU SAVIENĪBA"	3218	718	2500	28.05	5
"Reformu partija"	259	75	184	2.26	0
Politisko partiju apvienība "Saskaņas Centrs"	1174	339	835	10.23	2
Politiskā partija "OGRES NOVADAM"	3700	651	3049	32.26	6
Partija "VIENOTĪBA"	725	238	487	6.32	1
Latvijas Zaļā partija	1053	259	794	9.18	2
Kristīgi demokrātiskā savienība	279	81	198	2.43	0
Zīmju kopskaits: 11340		Derīgo aplokšņu skaits: 11471			

APVIENĪBA IEDZĪVOTĀJI

Nr. kandidējot	Vārds, uzvārds	Atzīmes "+"	Svītrojumi	Bez atzīmēm	Balsu skaits***	Nr. p. k.	Atzīmes par ievēlšanu
1.	Ilga Vecziedīņa	538	46	148	1424	1	ievēlēts
2.	Gaida Gardievīte	129	68	535	993	2	
5.	Nils Ketners	121	86	525	967	3	
3.	Andris Repulis	96	66	570	962	4	
4.	Airita Brenča	100	71	561	961	5	
10.	Gatis Karulis	83	67	582	948	6	
6.	Sandra Vītoļiņa	71	73	588	930	7	
7.	Gundega Fokina	63	69	600	926	8	
17.	Mārtiņš Liepkalns	68	76	588	924	9	
9.	Kristīne Purviņa	63	77	592	918	10	
13.	Iveta Sprūde	51	70	611	913	11	
12.	Māris Pilmanis	47	67	618	912	12	
16.	Linda Reinvalde	45	66	621	911	13	
14.	Santa Rosne	48	77	607	903	14	
15.	Anita Krinberga	40	71	621	901	15	
18.	Edijs Barnatovičs	47	79	606	900	16	
8.	Ramona Zēna	46	79	607	899	17	
11.	Liene Kukīte	45	78	609	899	18	

* Procenti tiek rēķināti – derīgās zīmes par kandidātu sarakstu pret derīgo aplokšņu skaitu.

** Deputātu kandidāta numurs kandidātu sarakstā.

*** Deputātu kandidāta saņemtais balsu skaits ir vienāds ar derīgo zīmju skaitu, kas nodotas par kandidātu sarakstu, minus to zīmju skaits, kurās šis kandidāts svītrots, plus to zīmju skaits, kurās vēlētajiem pretī kandidāta uzvārdam ir izdarījuši atzīmi "+".

**Nacionālā apvienība "Visu Latvijai!"-"Tēvzemei un Brīvībai/LNNK",
"Centriskā partija LATVIJAS ZEMNIEKU SAVIENĪBA"**

Nr. kandidējot	Vārds, uzvārds	Atzīmes "+"	Svītrojumi	Bez atzīmēm	Balsu skaits	Nr. p. k.	Atzīmes par ievēlēšanu
1.	Egils Helmanis	1724	187	589	4755	1	ievēlēts
2.	Dainis Širovs	1022	328	1150	3912	2	ievēlēts
3.	Dzintra Mozule	512	204	1784	3526	3	ievēlēts
4.	Māris Siliņš	395	204	1901	3409	4	ievēlēts
5.	Egils Dzelzītis	246	177	2077	3287	5	ievēlēts
20.	Atis Ieviņš	301	258	1941	3261	6	
8.	Linda Caune	200	171	2129	3247	7	
11.	Pēteris Ostošovs	168	196	2136	3190	8	
14.	Baiba Liepiņa	165	201	2134	3182	9	
19.	Iveta Holcmane	160	209	2131	3169	10	
12.	Teiksmā Ziemele	148	210	2142	3156	11	
17.	Aivars Broks	132	206	2162	3144	12	
6.	Aina Drivīniece	116	201	2183	3133	13	
10.	Renāte Stārstniece	93	184	2223	3127	14	
18.	Normunds Ševels	123	219	2158	3122	15	
16.	Anita Lapsa	102	203	2195	3117	16	
7.	Kristaps Ēdolfo	79	181	2240	3116	17	
9.	Ingus Sondors	90	197	2213	3111	18	
15.	Kārlis Skujiņš	109	223	2168	3104	19	
13.	Ingus Stikuts	102	261	2137	3059	20	

"Reformu partija"

Nr. kandidējot	Vārds, uzvārds	Atzīmes "+"	Svītrojumi	Bez atzīmēm	Balsu skaits	Nr. p. k.	Atzīmes par ievēlēšanu
3.	Ernests Greizis	69	26	89	302	1	
1.	Inesis Babāns	53	21	110	291	2	
6.	Agnese Pivore-Bokta	38	17	129	280	3	
5.	Klāvs Miežis	40	24	120	275	4	
11.	Inese Pivare	28	17	139	270	5	
4.	Oskars Mazulis	33	23	128	269	6	
9.	Anita Mīze	20	22	142	257	7	
8.	Roberts Janovskis	19	24	141	254	8	
7.	Egija Jevdokimova	19	26	139	252	9	
10.	Guntis Beljāns	14	22	148	251	10	
15.	Artis Kalnejs	14	23	147	250	11	
12.	Liene Mārtiņa	17	27	140	249	12	
14.	Lauris Januševičus	11	24	149	246	13	
13.	Rīta Ozoliņa	12	28	144	243	14	
2.	Ināra Arbidāne	13	36	135	236	15	

Politisko partiju apvienība "Saskaņas Centrs"

Nr. kandidējot	Vārds, uzvārds	Atzīmes "+"	Svītrojumi	Bez atzīmēm	Balsu skaits	Nr. p. k.	Atzīmes par ievēlēšanu
1.	Juris Laizāns	509	81	245	1602	1	levēlēts
2.	Lidija Strelkova	304	139	392	1339	2	levēlēts
4.	Vladimirs Paškovičs	209	154	472	1229	3	
8.	Fjodors Majonkins	137	90	608	1221	4	
6.	Tatjana Oņiščenko	145	102	588	1217	5	
10.	Marina Katišova	115	107	613	1182	6	
5.	Juris Jansons	92	104	639	1162	7	
3.	Jānis Balodis	110	127	598	1157	8	
9.	Lauris Vecziediņš	86	109	640	1151	9	
7.	Tāļivaldis Pūris	79	106	650	1147	10	
11.	Aivis Šibajevs	83	111	641	1146	11	

Politiskā partija "OGRES NOVADAM"

Nr. kandidējot	Vārds, uzvārds	Atzīmes "+"	Svītrojumi	Bez atzīmēm	Balsu skaits	Nr. p. k.	Atzīmes par ievēlēšanu
1.	Edvīns Bartkevičs	1939	345	765	5294	1	levēlēts
20.	Raimonds Javoīšs	737	471	1841	3966	2	levēlēts
5.	Sarmīte Kirhnere	400	280	2369	3820	3	levēlēts
3.	Andrejs Ceplītis	459	400	2190	3759	4	levēlēts
10.	Māris Legzdiņš	330	327	2392	3703	5	levēlēts
4.	Jānis Petrovičs	358	359	2332	3699	6	levēlēts
7.	Ineta Tamane	298	311	2440	3687	7	
13.	Ligita Zadvinska	302	344	2403	3658	8	
14.	Aigars Kuzmins	286	328	2435	3658	9	
2.	Ludmila Sokolova	393	446	2210	3647	10	
17.	Daina Čalpa	255	319	2475	3636	11	
11.	Jānis Latišs	278	347	2424	3631	12	
15.	Vita Kravale	209	290	2550	3619	13	
16.	Māris Kurilovičs	233	321	2495	3612	14	
12.	Raimonds Rītums	232	330	2487	3602	15	
8.	Edijs Eisaks	209	348	2492	3561	16	
6.	Aldis Hanzens	195	360	2494	3535	17	
18.	Jānis Laganovskis	136	323	2590	3513	18	
9.	Dzintra Muižniece	106	315	2628	3491	19	
19.	Einārs Graudiņš	68	897	2084	2871	20	

Partija "VIENOTĪBA"

Nr. kandidējot	Vārds, uzvārds	Atzīmes "+"	Svītrojumi	Bez atzīmēm	Balsu skaits	Nr. p. k.	Atzīmes par ievēlēšanu
1.	Valda Gaile	205	57	225	873	1	ievēlēts
2.	Armands Praličs	121	81	285	765	2	
3.	Māra Rudzāte	54	75	358	704	3	
6.	Dace Krievāne	61	82	344	704	4	
7.	Kintija Sparāne	59	80	348	704	5	
12.	Līga Gaigalnice	40	67	380	698	6	
9.	Jevgēnijs Liepa	51	85	351	691	7	
5.	Artis Galejs	48	83	356	690	8	
17.	Gatis Heidingers	26	77	384	674	9	
4.	Aina Murāne	26	84	377	667	10	
14.	Aivars Vekmanis	28	86	373	667	11	
10.	Dzidra Austra Livčāne	24	88	375	661	12	
15.	Līga Korotkeviča	21	85	381	661	13	
18.	Valentīna Levkāne	30	95	362	660	14	
16.	Ivars Avots	17	83	387	659	15	
8.	Jurijs Ivanovs	28	97	362	656	16	
13.	Aivars Zunde	26	95	366	656	17	
11.	Aleksandrs Lisovskis	23	95	369	653	18	

Latvijas Zaļā partija

Nr. kandidējot	Vārds, uzvārds	Atzīmes "+"	Svītrojumi	Bez atzīmēm	Balsu skaits	Nr. p. k.	Atzīmes par ievēlēšanu
1.	Vita Pūķe	318	158	318	1213	1	ievēlēts
3.	Artūrs Mangulis	193	89	512	1157	2	ievēlēts
20.	Anita Ausjuka	136	77	581	1112	3	
5.	Skaidrīte Butāne	114	58	622	1109	4	
2.	Inta Auziņa	118	80	596	1091	5	
13.	Sandra Saldniece	94	69	631	1078	6	
9.	Māra Banka	84	63	647	1074	7	
6.	Astrīda Ārmane	83	64	647	1072	8	
15.	Gaida Bērziņa	61	62	671	1052	9	
7.	Inese Ādmine	67	70	657	1050	10	
10.	Signe Kaktiņa	91	96	607	1048	11	
12.	Ilona Reinholde	56	63	675	1046	12	
16.	Ēriks Čiblis	73	88	633	1038	13	
4.	Aina Bērce	72	89	633	1036	14	
17.	Liene Lastovska	38	67	689	1024	15	
14.	Gunda Gunta Rudene	30	62	702	1021	16	
11.	Agita Grīnberga	33	72	689	1014	17	
19.	Sintija Jurgelāne	32	71	691	1014	18	
8.	Ināra Klintsone	36	79	679	1010	19	
18.	Anna Roddate	17	74	703	996	20	

Kristīgi demokrātiskā savienība

Nr. kandidējot	Vārds, uzvārds	Atzīmes "+"	Svītrojumi	Bez atzīmēm	Balsu skaits	Nr. p. k.	Atzīmes par ievēlšanu
1.	Jāzevs Janiševs	105	7	86	377	1	
11.	Raitis Brīdaks	29	13	156	295	2	
2.	Ilma Andersone	27	14	157	292	3	
5.	Gunita Bombāne	32	19	147	292	4	
4.	Inga Girucka	26	14	158	291	5	
6.	Andris Ziemelis	24	14	160	289	6	
13.	Raimonds Siliņš	20	12	166	287	7	
8.	Gaida Līcīte	17	13	168	283	8	
14.	Ingūna Andersone	18	16	164	281	9	
3.	Vasilijs Ļipatovs	19	18	161	280	10	
7.	Jānis Jurgelis	11	16	171	274	11	
10.	Dainis Lapsa	9	14	175	274	12	
9.	Antra Ostrovska	9	15	174	273	13	
12.	Signe Avena	7	13	178	273	14	

Olaines novads

Saraksts	Zīmes	Negrozītas zīmes	Grozītas zīmes	Procenti (%)*	Vietas (17)
Politiskā partija „A8 partija”	779	124	655	14.36	3
“PCTVL-Par cilvēka tiesībām vienotā Latvijā”	170	30	140	3.13	0
“Sadarbība”	200	26	174	3.69	0
Latvijas Sociāldemokrātiskā strādnieku partija	2822	696	2126	52.03	9
Politisko partiju apvienība “Saskaņas Centrs”	1378	394	984	25.41	5
Zīmju kopskaits:		5349	Derīgo aplokšņu skaits:		5424

Politiskā partija „A8 partija”

Nr. kandidējot**	Vārds, uzvārds	Atzīmes “+”	Svītrojumi	Bez atzīmēm	Balsu skaits***	Nr. p. k.	Atzīmes par ievēlēšanu
1.	Māris Vanags	295	63	297	1011	1	ievēlēts
20.	Jānis Sarva	181	69	405	891	2	ievēlēts
2.	Deniss Ļebedevs	149	86	420	842	3	ievēlēts
3.	Larisa Skorinko	134	86	435	827	4	
4.	Uldis Grass	68	69	518	778	5	
9.	Aivars Ribickis	60	71	524	768	6	
18.	Imants Zeiza	47	69	539	757	7	
19.	Aigars Ernestsons	50	72	533	757	8	
12.	Inga Jaunzeme-Grīnvalde	47	71	537	755	9	
7.	Inese Vilciņa	38	64	553	753	10	
5.	Andis Vaičulis	48	76	531	751	11	
8.	Andrejs Mihailovs	43	71	541	751	12	
10.	Voldemārs Verpahovskis	33	68	554	744	13	
6.	Oļegs Parodovskis	53	89	513	743	14	
17.	Jevgeņijs Simkovs	43	86	526	736	15	
15.	Agris Jonikāns	26	73	556	732	16	
11.	Raitis Ašaks	20	70	565	729	17	
14.	Žanna Begova	34	88	533	725	18	
13.	Ruslans Kurlovičs	21	87	547	713	19	
16.	Marina Šalajeva	24	92	539	711	20	

* Procenti tiek rēķināti – derīgās zīmes par kandidātu sarakstu pret derīgo aplokšņu skaitu.

** Deputātu kandidāta numurs kandidātu sarakstā.

*** Deputātu kandidāta saņemtais balsu skaits ir vienāds ar derīgo zīmju skaitu, kas nodots par kandidātu sarakstu, mīnus to zīmju skaits, kurās šis kandidāts svītrots, plus to zīmju skaits, kurās vēlētāji preti kandidāta uzvārdam ir izdarījuši atzīmi “+”.

“PCTVL-Par cilvēka tiesībām vienotā Latvijā”

Nr. kandidējot	Vārds, uzvārds	Atzīmes “+”	Svītrojumi	Bez atzīmēm	Balsu skaits	Nr. p. k.	Atzīmes par ievēlēšanu
1.	Andris Tolmačovs	104	3	33	271	1	
2.	Andrejs Solopenko	39	10	91	199	2	
3.	Ludmila Rodionova	27	9	104	188	3	
4.	Tatjana Berdņikova	16	8	116	178	4	
9.	Larisa Feoktistova	16	8	116	178	5	
10.	Jeļena Osipova	15	7	118	178	6	
11.	Nikolajs Oļefirenko	16	8	116	178	7	
12.	Arsens Kikabidze	16	10	114	176	8	
5.	Žanna Šlikova	13	8	119	175	9	
6.	Ļubova Voroncova	14	9	117	175	10	
13.	Mihails Tehovs	13	8	119	175	11	
14.	Pēteris Kotovs	12	8	120	174	12	
8.	Jānis Kluss	13	10	117	173	13	
15.	Vadims Apsītis	11	10	119	171	14	
7.	Tatjana Apsīte	11	11	118	170	15	

“Sadarbība”

Nr. kandidējot	Vārds, uzvārds	Atzīmes “+”	Svītrojumi	Bez atzīmēm	Balsu skaits	Nr. p. k.	Atzīmes par ievēlēšanu
1.	Andrejs Artjomovs	113	8	53	305	1	
3.	Nikolajs Miļkevičs	37	11	126	226	2	
14.	Mihails Kovaļovs	25	10	139	215	3	
4.	Vadims Čižikovs	25	11	138	214	4	
6.	Oskars Sproģis	22	11	141	211	5	
18.	Andrejs Ločmelis	19	9	146	210	6	
5.	Alfrēds Narušs	19	11	144	208	7	
7.	Večeslavs Vasiļjevs	19	11	144	208	8	
19.	Dmitrijs Osmolovskis	17	9	148	208	9	
2.	Valerijs Jolkins	20	14	140	206	10	
15.	Aleksandrs Starovoitovs	17	11	146	206	11	
20.	Ņikita Versockis	20	14	140	206	12	
9.	Gunārs Koceris	16	11	147	205	13	
13.	Nadja Rudziša	12	7	155	205	14	
8.	Mihails Sapo	14	10	150	204	15	
12.	Jānis Staris	14	11	149	203	16	
16.	Karina Trofimova	15	12	147	203	17	
10.	Edvīns Jurevičs	12	10	152	202	18	
11.	Diāna Dviļa	14	12	148	202	19	
17.	Aelita Maļiņeckā	12	11	151	201	20	

Latvijas Sociāldemokrātiskā strādnieku partija

Nr. kandidējot	Vārds, uzvārds	Atzīmes “+”	Svītrojumi	Bez atzīmēm	Balsu skaits	Nr. p. k.	Atzīmes par ievēlēšanu
1.	Inta Purviņa	1070	304	752	3588	1	ievēlēts
2.	Andris Bergs	805	142	1179	3485	2	ievēlēts
6.	Ināra Brence	475	110	1541	3187	3	ievēlēts
11.	Līga Gulbe	468	160	1498	3130	4	ievēlēts
17.	Ģirts Stepka	375	167	1584	3030	5	ievēlēts
13.	Jānis Precinieks	359	179	1588	3002	6	ievēlēts
16.	Armands Znotiņš	287	116	1723	2993	7	ievēlēts
15.	Jānis Kuzmins	298	139	1689	2981	8	ievēlēts
4.	Jānis Klievēns	379	278	1469	2923	9	ievēlēts
10.	Andris Greidāns	214	119	1793	2917	10	
19.	Inga Pavloviča	240	160	1726	2902	11	
3.	Silvija Tiščenko	327	303	1496	2846	12	
12.	Brigita Medne	167	184	1775	2805	13	
8.	Rudīte Bērziņa	161	201	1764	2782	14	
18.	Guntis Pužulis	121	180	1825	2763	15	
5.	Natalja Tropkina	167	235	1724	2754	16	
7.	Rasma Upmale	169	238	1719	2753	17	
9.	Aleksejs Gromovs	154	255	1717	2721	18	
14.	Margarita Četrone	86	206	1834	2702	19	

Politisko partiju apvienība “Saskaņas Centrs”

Nr. kandidējot	Vārds, uzvārds	Atzīmes “+”	Svītrojumi	Bez atzīmēm	Balsu skaits	Nr. p. k.	Atzīmes par ievēlēšanu
4.	Aleksandrs Čmiļš	569	127	288	1820	1	ievēlēts
16.	Irina Novohatjko	277	108	599	1547	2	ievēlēts
2.	Vladimirs Borovskis	211	59	714	1530	3	ievēlēts
1.	Gints Ritums	215	98	671	1495	4	ievēlēts
3.	Oļegs Novodvorskis	170	76	738	1472	5	ievēlēts
5.	Tatjana Reznika	148	75	761	1451	6	
11.	Tatjana Zaharenko	115	64	805	1429	7	
6.	Nikolajs Vakanovs	110	63	811	1425	8	
7.	Olga Zujeviča	146	102	736	1422	9	
8.	Vladimirs Matvejevs	102	59	823	1421	10	
10.	Guļnara Huzahmedova	101	59	824	1420	11	
9.	Natālija Rituma	124	96	764	1406	12	
17.	Marina Senčurova	92	65	827	1405	13	
12.	Ilona Skrūzmane	88	65	831	1401	14	
14.	Natalja Sudzilovska	80	62	842	1396	15	
15.	Irina Čepule	83	69	832	1392	16	
13.	Ruslans Budo	75	64	845	1389	17	
19.	Harijs Dambergs	67	73	844	1372	18	
18.	Voldemārs Lankovskis	61	71	852	1368	19	

Ozolnieku novads

Saraksts	Zīmes	Negrozītas zīmes	Grozītas zīmes	Procenti (%)*	Vietas (15)
Nacionālā apvienība "Visu Latvijai!"-"Tēvzemei un Brīvībai/LNNK"	364	104	260	12.01	2
"Reformu partija"	402	64	338	13.26	2
"Centriskā partija LATVIJAS ZEMNIEKU SAVIENĪBA"	892	227	665	29.43	5
Latvijas Zaļā partija	625	94	531	20.62	3
Partija "VIENOTĪBA"	443	127	316	14.62	2
Politisko partiju apvienība "Saskaņas Centrs"	270	84	186	8.91	1
Zīmju kopskaits: 2996		Derīgo aplokšņu skaits: 3031			

Nacionālā apvienība "Visu Latvijai!"-"Tēvzemei un Brīvībai/LNNK"

Nr. kandidējot	Vārds, uzvārds	Atzīmes "+"	Svītrojumi	Bez atzīmēm	Balsu skaits***	Nr. p. k.	Atzīmes par ievēlēšanu
3.	Gundars Liepa	95	14	151	445	1	ievēlēts
1.	Guntars Akmentiņš	73	21	166	416	2	ievēlēts
4.	Lolita Meinharde	62	12	186	414	3	
2.	Aldis Alksnis	63	21	176	406	4	
6.	Inese Kempa	47	17	196	394	5	
7.	Eva Johansone	45	16	199	393	6	
9.	Raimonds Valters	31	18	211	377	7	
5.	Anita Valtere	33	25	202	372	8	
8.	Jānis Šmits	29	22	209	371	9	

"Reformu partija"

Nr. kandidējot	Vārds, uzvārds	Atzīmes "+"	Svītrojumi	Bez atzīmēm	Balsu skaits	Nr. p. k.	Atzīmes par ievēlēšanu
1.	Jānis Vigants	187	39	112	550	1	ievēlēts
5.	Dina Štelmahere	110	31	197	481	2	ievēlēts
15.	Anda Silgaile	78	37	223	443	3	
6.	Uldis Seržāns	71	32	235	441	4	
3.	Anda Grīnfelde	52	44	242	410	5	
2.	Evelīna Beire	43	40	255	405	6	
14.	Iveta Nasteviča	39	38	261	403	7	
11.	Andris Vincāns	47	52	239	397	8	
7.	Jānis Leja	25	37	276	390	9	
9.	Antra Zeiliņa	24	40	274	386	10	
8.	Zanda Elpe	26	45	267	383	11	
4.	Ģirts Landsmanis	20	42	276	380	12	
13.	Gaida Iljučonoka	23	45	270	380	13	
12.	Kristīna Meikulāne	27	52	259	377	14	
10.	Jānis Lauva	20	47	271	375	15	

* Procenti tiek rēķināti – derīgās zīmes par kandidātu sarakstu pret derīgo aplokšņu skaitu.

** Deputātu kandidāta numurs kandidātu sarakstā.

*** Deputātu kandidāta saņemtais balsu skaits ir vienāds ar derīgo zīmju skaitu, kas nodotas par kandidātu sarakstu, minus to zīmju skaits, kurās šis kandidāts svītrots, plus to zīmju skaits, kurās vēlētāji pretī kandidāta uzvārdam ir izdarījuši atzīmi "+".

“Centriskā partija LATVIJAS ZEMNIEKU SAVIENĪBA”

Nr. kandidējot	Vārds, uzvārds	Atzīmes “+”	Svītrojumi	Bez atzīmēm	Balsu skaits	Nr. p. k.	Atzīmes par ievēlēšanu
3.	Pēteris Vejeckis	283	60	322	1115	1	levēlēts
1.	Guntis Rozītis	258	88	319	1062	2	levēlēts
7.	Rīta Barona	118	80	467	930	3	levēlēts
4.	Ilgvars Lecis	95	91	479	896	4	levēlēts
2.	Aija Ziemeļniece	70	82	513	880	5	levēlēts
8.	Jānis Valerts	66	80	519	878	6	
15.	Inese Kuniga	49	67	549	874	7	
5.	Jānis Ziemeļis	58	78	529	872	8	
6.	Uldis Ainārs	88	110	467	870	9	
10.	Juris Vuguls	46	71	548	867	10	
13.	Maira Ezermane	56	81	528	867	11	
17.	Gints Grīnvalds	50	80	535	862	12	
12.	Linda Puriņa	41	72	552	861	13	
18.	Māris Meijers	41	78	546	855	14	
14.	Iļona Ekmāne	35	76	554	851	15	
16.	Inga Branta	37	79	549	850	16	
9.	Rolands Baranovskis	119	169	377	842	17	
11.	Everita Borisova	36	87	542	841	18	

Latvijas Zaļā partija

Nr. kandidējot	Vārds, uzvārds	Atzīmes “+”	Svītrojumi	Bez atzīmēm	Balsu skaits	Nr. p. k.	Atzīmes par ievēlēšanu
5.	Jānis Kažotnieks	272	43	216	854	1	levēlēts
2.	Rasma Skruļa	218	79	234	764	2	levēlēts
1.	Ģirts Neija	167	41	323	751	3	levēlēts
3.	Jānis Golubevs	80	55	396	650	4	
14.	Renāte Bērziņa	53	52	426	626	5	
11.	Jānis Vuguls	47	48	436	624	6	
6.	Gatis Jēkabsons	41	48	442	618	7	
15.	Anda Jēkabsons	40	55	436	610	8	
7.	Igors Baimanovs	38	57	436	606	9	
17.	Ivars Vīnavs	51	74	406	602	10	
8.	Kaspars Vērnīks	25	52	454	598	11	
16.	Ģirts Šolis	35	66	430	594	12	
13.	Ingūna Lipska	36	71	424	590	13	
9.	Jānis Rozentālsbergs	41	78	412	588	14	
10.	Sintija Alksne	25	74	432	576	15	
12.	Rimants Štopis	21	70	440	576	16	
4.	Sarmīte Neimane	39	100	392	564	17	

Partija "VIENOTĪBA"

Nr. kandidējot	Vārds, uzvārds	Atzīmes "+"	Svītrojumi	Bez atzīmēm	Balsu skaits	Nr. p. k.	Atzīmes par ievēlēšanu
1.	Mārtiņš Prīsis	127	20	169	550	1	ievēlēts
4.	Dina Tauriņa	68	22	226	489	2	ievēlēts
2.	Anita Bībere	81	42	193	482	3	
3.	Pēteris Bumbieris	47	24	245	466	4	
6.	Inga Bērziņa	48	28	240	463	5	
16.	Ritvars Vīgants	44	30	242	457	6	
12.	Oskars Otgons	38	27	251	454	7	
11.	Jeļena Žoide	48	38	230	453	8	
8.	Rolands Vācers	31	23	262	451	9	
5.	Diāna Pavlovska	37	31	248	449	10	
7.	Ilze Ungure	35	30	251	448	11	
10.	Marita Krūskopa	34	29	253	448	12	
13.	Madars Grasmanis	25	28	263	440	13	
9.	Andris Apaļais	27	31	258	439	14	
14.	Vladimirs Kotleņņecs	30	40	246	433	15	
17.	Līga Tamberga	27	37	252	433	16	
15.	Edgars Balodis	26	41	249	428	17	

Politisko partiju apvienība "Saskaņas Centrs"

Nr. kandidējot	Vārds, uzvārds	Atzīmes "+"	Svītrojumi	Bez atzīmēm	Balsu skaits	Nr. p. k.	Atzīmes par ievēlēšanu
1.	Ruslans Vroblevskis	85	13	88	342	1	ievēlēts
5.	Andrejs Marudins	59	11	116	318	2	
2.	Vidmants Staņevičus	52	14	120	308	3	
4.	Sandris Miļūns	54	18	114	306	4	
9.	Vladimirs Braže	48	12	126	306	5	
6.	Mārcis Klāviņš	41	10	135	301	6	
7.	Juris Priede	36	9	141	297	7	
8.	Aleksandrs Merkuševs	46	19	121	297	8	
3.	Ramona Gozena	39	16	131	293	9	

Pārgaujas novads

Saraksts	Zīmes	Negrozītas zīmes	Grozītas zīmes	Procenti (%)*	Vietas (9)
3 x 3	108	11	97	5.51	1
Mēs kopā!	93	9	84	4.74	0
Novada balss	262	31	231	13.36	1
Vienoti novadam	1082	163	919	55.18	5
Neatkarīgie kandidāti	397	49	348	20.24	2
Zīmju kopskaits:		1942	Derīgo aplokšņu skaits:		1961

3 x 3

Nr. kandidējot**	Vārds, uzvārds	Atzīmes "+"	Svītrojumi	Bez atzīmēm	Balsu skaits***	Nr. p. k.	Atzīmes par ievēlēšanu
1.	Rudīte Vasile	79	2	16	185	1	ievēlēts
3.	Jānis Bērziņš	30	10	57	128	2	
2.	Jānis Renga	30	13	54	125	3	
6.	Guntis Āboltiņš-Āboliņš	15	14	68	109	4	
5.	Gatis Turlajs	19	21	57	106	5	
4.	Līvija Sviķe	10	22	65	96	6	

Mēs kopā!

Nr. kandidējot	Vārds, uzvārds	Atzīmes "+"	Svītrojumi	Bez atzīmēm	Balsu skaits	Nr. p. k.	Atzīmes par ievēlēšanu
4.	Ādolfs Čudarāns	47	7	30	133	1	
1.	Ainārs Amantovs	44	9	31	128	2	
3.	Maira Sestule	18	6	60	105	3	
2.	Solvita Lodiņa	14	9	61	98	4	
5.	Aivars Lapšāns	26	22	36	97	5	
7.	Andris Biezais	12	10	62	95	6	
6.	Aldis Ābols	11	11	62	93	7	

Novada balss

Nr. kandidējot	Vārds, uzvārds	Atzīmes "+"	Svītrojumi	Bez atzīmēm	Balsu skaits	Nr. p. k.	Atzīmes par ievēlēšanu
1.	Alfs Lapsiņš	215	5	11	472	1	ievēlēts
2.	Jānis Lauga	65	33	133	294	2	
3.	Ilze Rēķe	53	31	147	284	3	
8.	Kārlis Bērziņš	30	27	174	265	4	
6.	Raimonds Mežaks	30	29	172	263	5	
5.	Rauls Dārziņš	27	33	171	256	6	
7.	Anda Tomsone	33	41	157	254	7	
4.	Austris Ekerts	27	36	168	253	8	

* Procenti tiek rēķināti – derīgās zīmes par kandidātu sarakstu pret derīgo aplokšņu skaitu.

** Deputātu kandidāta numurs kandidātu sarakstā.

*** Deputātu kandidāta saņemtais balsu skaits ir vienāds ar derīgo zīmju skaitu, kas nodots par kandidātu sarakstu, mīnus to zīmju skaits, kurās šis kandidāts svītrots, plus to zīmju skaits, kurās vēlētāji preti kandidāta uzvārdam ir izdarījuši atzīmi "+".

Vienoti novadam

Nr. kandidējot	Vārds, uzvārds	Atzīmes "+"	Svītrojumi	Bez atzīmēm	Balsu skaits	Nr. p. k.	Atzīmes par ievēlēšanu
1.	Hardijs Vents	726	45	148	1763	1	levēlēts
2.	Imants Kalniņš	378	83	458	1377	2	levēlēts
4.	Jānis Plūme	285	83	551	1284	3	levēlēts
12.	Juris Leimanis	224	97	598	1209	4	levēlēts
5.	Normunds Ruķis	174	82	663	1174	5	levēlēts
3.	Monvids Krastiņš	169	102	648	1149	6	
6.	Uldis Ezers	139	84	696	1137	7	
10.	Sandra Zepa	123	105	691	1100	8	
7.	Iveta Adamšone	100	117	702	1065	9	
11.	Muntis Mednis	87	104	728	1065	10	
8.	Ilmārs Āboliņš	104	154	661	1032	11	
9.	Gunita Magone	71	134	714	1019	12	

Neatkarīgie kandidāti

Nr. kandidējot	Vārds, uzvārds	Atzīmes "+"	Svītrojumi	Bez atzīmēm	Balsu skaits	Nr. p. k.	Atzīmes par ievēlēšanu
1.	Māris Šķesteris	291	16	41	672	1	levēlēts
5.	Nauris Reinhards	86	39	223	444	2	levēlēts
2.	Juris Baltgalvis	96	54	198	439	3	
11.	Uģis Martinsons	81	59	208	419	4	
3.	Normunds Gulbis	67	68	213	396	5	
10.	Oskars Urbāns	57	58	233	396	6	
4.	Inta Steika	47	59	242	385	7	
7.	Raivo Rudzītis	35	56	257	376	8	
8.	Aija Dzērve	38	73	237	362	9	
9.	Nauris Vītols	35	77	236	355	10	
6.	Jūlija Gaspersone	19	85	244	331	11	

Pāvilostas novads

Saraksts	Zīmes	Negrozītas zīmes	Grozītas zīmes	Procenti (%)*	Vietas (9)
VIENOTI NOVADA ATTĪSTĪBAI	249	51	198	21.80	2
Mēs savam novadam	866	143	723	75.83	7
	Zīmju kopskaits: 1115		Derīgo aplokšņu skaits: 1142		

VIENOTI NOVADA ATTĪSTĪBAI

Nr. kandidējot	Vārds, uzvārds	Atzīmes "+"	Svītrojumi	Bez atzīmēm	Balsu skaits***	Nr. p. k.	Atzīmes par ievēlēšanu
2.	Arta Bunka	77	33	88	293	1	ievēlēts
1.	Ēriks Erleckis	70	32	96	287	2	ievēlēts
4.	Mārtiņš Akerfelds	60	26	112	283	3	
5.	Sintija Freidenfelde- Vītoliņa	60	27	111	282	4	
6.	Irina Kurčanova	54	32	112	271	5	
11.	Artūrs Bikovs	40	22	136	267	6	
9.	Artis Arājs	42	33	123	258	7	
7.	Ieva Kreicberga	36	28	134	257	8	
3.	Nauris Vītols	44	40	114	253	9	
8.	Māris Dimants	34	36	128	247	10	
12.	Kristīne Balka	30	48	120	231	11	
10.	Mareks Šimans	13	33	152	229	12	

Mēs savam novadam

Nr. kandidējot	Vārds, uzvārds	Atzīmes "+"	Svītrojumi	Bez atzīmēm	Balsu skaits	Nr. p. k.	Atzīmes par ievēlēšanu
1.	Uldis Kristapsons	432	93	198	1205	1	ievēlēts
2.	Jānis Vitrupe	270	167	286	969	2	ievēlēts
12.	Andris Zaļkalns	222	133	368	955	3	ievēlēts
6.	Gatis Brēdiķis	132	126	465	872	4	ievēlēts
8.	Gints Juriks	130	135	458	861	5	ievēlēts
4.	Aldis Barsukovs	120	138	465	848	6	ievēlēts
7.	Vita Cielava	113	150	460	829	7	ievēlēts
5.	Dace Bērzniece	77	167	479	776	8	
9.	Mārtiņš Lieljuksis	70	161	492	775	9	
11.	Daina Vītola	95	193	435	768	10	
3.	Alfrēds Magone	122	227	374	761	11	
10.	Egons Stankēvičs	75	206	442	735	12	

* Procenti tiek rēķināti – derīgās zīmes par kandidātu sarakstu pret derīgo aplokšņu skaitu.

** Deputātu kandidāta numurs kandidātu sarakstā.

*** Deputātu kandidāta saņemtais balsu skaits ir vienāds ar derīgo zīmju skaitu, kas nodots par kandidātu sarakstu, mīnus to zīmju skaits, kurās šis kandidāts svītrots, plus to zīmju skaits, kurās vēlētāji preti kandidāta uzvārdam ir izdarījuši atzīmi "+".

Pļaviņu novads

Saraksts	Zīmes	Negrozītas zīmes	Grozītas zīmes	Procenti (%)*	Vietas (15)
Nacionālā apvienība "Visu Latvijai!"-"Tēvzemei un Brīvībai/LNNK"	189	29	160	8.99	1
Politisko partiju apvienība "Saskaņas Centrs"	214	33	181	10.18	2
VIDZEMES PARTIJA	678	75	603	32.24	5
Zaļo un Zemnieku savienība	51	13	38	2.43	0
JĒKABPILS REĢIONĀLĀ PARTIJA	505	65	440	24.01	4
Partija "VIENOTĪBA"	446	48	398	21.21	3
Zīmju kopskaits: 2083		Derīgo aplokšņu skaits: 2103			

Nacionālā apvienība "Visu Latvijai!"-"Tēvzemei un Brīvībai/LNNK"

Nr. kandidējot	Vārds, uzvārds	Atzīmes "+"	Svītrojumi	Bez atzīmēm	Balsu skaits***	Nr. p. k.	Atzīmes par ievēlēšanu
1.	Pēteris Kalniņš	81	17	68	253	1	ievēlēts
4.	Aivars Ārness	30	15	121	204	2	
12.	Juris Seikovskis	40	27	99	202	3	
2.	Iveta Ušacka	24	25	117	188	4	
3.	Vilnis Mironovs	34	35	97	188	5	
14.	Sarmīte Norvaiša	18	22	126	185	6	
6.	Maija Reingolde	16	23	127	182	7	
11.	Ainis Jākobsons	27	34	105	182	8	
7.	Renārs Vuškārnīeks	19	27	120	181	9	
5.	Viktors Kozlovskis	18	27	121	180	10	
10.	Gatis Lasmanis	13	26	127	176	11	
8.	Ģirts Daņiļevičs	11	27	128	173	12	
13.	Jānis Laicāns	7	25	134	171	13	
17.	Gatis Andersons	11	29	126	171	14	
9.	Iveta Drēviņa	7	28	131	168	15	
16.	Natālija Āboliņa	5	26	135	168	16	
15.	Dainis Zālītis	11	33	122	167	17	

Politisko partiju apvienība "Saskaņas Centrs"

Nr. kandidējot	Vārds, uzvārds	Atzīmes "+"	Svītrojumi	Bez atzīmēm	Balsu skaits	Nr. p. k.	Atzīmes par ievēlēšanu
1.	Juris Ikaunieks	87	22	74	279	1	ievēlēts
10.	Ivans Burikins	53	31	99	236	2	ievēlēts
2.	Mihails Hohlovs	62	49	72	227	3	
4.	Alda Zenfa	45	33	105	226	4	
3.	Andris Lakstīgala	36	30	117	220	5	
9.	Jānis Kaņepējs	28	34	121	208	6	
5.	Oskars Zeps	29	40	114	203	7	
8.	Nadežda Pakalka	23	40	120	197	8	
7.	Zaiga Kišmarija	18	39	126	193	9	
6.	Marina Prosalova	11	37	135	188	10	

* Procenti tiek rēķināti – derīgās zīmes par kandidātu sarakstu pret derīgo aplokšņu skaitu.

** Deputātu kandidāta numurs kandidātu sarakstā.

*** Deputātu kandidāta saņemtais balsu skaits ir vienāds ar derīgo zīmju skaitu, kas nodotas par kandidātu sarakstu, minus to zīmju skaits, kurās šis kandidāts svītrots, plus to zīmju skaits, kurās vēlētāji pretī kandidāta uzvārdam ir izdarījuši atzīmi "+".

VIDZEMES PARTIJA

Nr. kandidējot	Vārds, uzvārds	Atzīmes “+”	Svītrojumi	Bez atzīmēm	Balsu skaits	Nr. p. k.	Atzīmes par ievēlēšanu
1.	Vladimirs Samohins	303	80	236	901	1	levēlēts
2.	Ainārs Arnītis	257	103	259	832	2	levēlēts
17.	Aldis Lazda	131	64	424	745	3	levēlēts
3.	Andrejs Kačkāns	122	99	398	701	4	levēlēts
18.	Imants Kravalis	97	82	440	693	5	levēlēts
9.	Ilona Lazda	104	93	422	689	6	
4.	Vizma Mūrniece	99	96	424	681	7	
15.	Viktors Dudars	93	98	428	673	8	
12.	Aivars Ūpenieks	74	87	458	665	9	
8.	Modrīte Bičevska	68	91	460	655	10	
5.	Ilze Balode	55	88	476	645	11	
7.	Inga Djukareva	70	108	441	640	12	
6.	Ilva Vingre	58	106	455	630	13	
16.	Zanda Zālīte	51	117	451	612	14	
13.	Rīta Gīnaite	54	122	443	610	15	
14.	Bruno Šīmanis	49	119	451	608	16	
10.	Laima Barone	35	133	451	580	17	
11.	Sinora Lazdiņa	31	142	446	567	18	

Zaļo un Zemnieku savienība

Nr. kandidējot	Vārds, uzvārds	Atzīmes “+”	Svītrojumi	Bez atzīmēm	Balsu skaits	Nr. p. k.	Atzīmes par ievēlēšanu
1.	Ervins Lapa	25	3	11	73	1	
4.	Artūrs Šers	11	3	25	59	2	
7.	Dainuvīte Zablocka	11	4	24	58	3	
3.	Aleksandrs Feoktistovs	9	6	24	54	4	
8.	Genādijs Juročkins	7	6	26	52	5	
2.	Kristaps Bīte	7	7	25	51	6	
6.	Jeļena Orlovska	5	6	28	50	7	
5.	Ilze Klūga	6	8	25	49	8	
9.	Māris Lisovskis	5	8	26	48	9	

JĒKABPILS REĢIONĀLĀ PARTIJA

Nr. kandidējot	Vārds, uzvārds	Atzīmes "+"	Svītrojumi	Bez atzīmēm	Balsu skaits	Nr. p. k.	Atzīmes par ievēlēšanu
1.	Gunta Žilde	336	16	91	825	1	levēlēts
4.	Imants Siliņš	94	53	296	546	2	levēlēts
2.	Jānis Caune	118	96	229	527	3	levēlēts
7.	Silga Stučka	84	62	297	527	4	levēlēts
3.	Aigars Pomazanovs	82	81	280	506	5	
8.	Vija Miķelsone	55	55	333	505	6	
9.	Iluta Kaņepēja	40	67	336	478	7	
12.	Elita Freimane	35	62	346	478	8	
5.	Ludmila Lencberga	38	66	339	477	9	
18.	Artūrs Rudzītis	27	66	350	466	10	
11.	Ilonda Pujāte	30	74	339	461	11	
14.	Inese Arētere	19	71	353	453	12	
13.	Viktors Isaks	19	74	350	450	13	
6.	Anna Jukša	41	97	305	449	14	
10.	Jurijs Maškovs	55	118	270	442	15	
16.	Anda Jablonska	13	81	349	437	16	
15.	Agnese Gromova	16	88	339	433	17	
17.	Ludmila Mironova	11	88	344	428	18	

Partija "VIENOTĪBA"

Nr. kandidējot	Vārds, uzvārds	Atzīmes "+"	Svītrojumi	Bez atzīmēm	Balsu skaits	Nr. p. k.	Atzīmes par ievēlēšanu
2.	Ansis Saliņš	132	65	211	513	1	levēlēts
1.	Aigars Lukss	138	76	194	508	2	levēlēts
10.	Alita Kluša	102	63	243	485	3	levēlēts
14.	Jānis Daģis	94	82	232	458	4	
13.	Vairis Saliņš	78	68	262	456	5	
4.	Kristīne Rulle	73	75	260	444	6	
5.	Mārtiņš Daģis	81	89	238	438	7	
6.	Inese Saulīte	64	74	270	436	8	
7.	Valdis Āboliņš	61	91	256	416	9	
17.	Ilze Škapare	47	86	275	407	10	
3.	Kaspars Meinuzs	44	88	276	402	11	
11.	Elita Kaņepēja	26	75	307	397	12	
8.	Biruta Pudniece	37	92	279	391	13	
15.	Inese Zvirgzdiņa	22	81	305	387	14	
9.	Kaspars Šimanis	20	88	300	378	15	
16.	Māriete Skrabutena	21	93	294	374	16	
12.	Inna Kostina	17	99	292	364	17	
18.	Zigrīda Pavloviča	27	115	266	358	18	

Preiļu novads

Saraksts	Zīmes	Negrozītas zīmes	Grozītas zīmes	Procenti (%)*	Vietas (15)
"Reformu partija"	873	72	801	19.35	3
Latvijas Sociāldemokrātiskā strādnieku partija	572	45	527	12.68	2
"MŪSU PARTIJA"	239	17	222	5.30	1
LATGALES PARTIJA, Nacionālā apvienība "Visu Latvijai!" - "Tēvzemei un Brīvībai/LNNK", "Centriskā partija LATVIJAS ZEMNIEKU SAVIENĪBA"	1635	148	1487	36.24	6
Latvijas Zaļā partija	142	15	127	3.15	0
APVIENĪBA IEDZĪVOTĀJI	586	72	514	12.99	2
Politisko partiju apvienība "Saskaņas Centrs"	436	69	367	9.66	1
Zīmju kopskaits:		4483	Derīgo aplokšņu skaits:		4512

"Reformu partija"

Nr. kandidējot**	Vārds, uzvārds	Atzīmes "+"	Svītrojumi	Bez atzīmēm	Balsu skaits***	Nr. p. k.	Atzīmes par ievēlēšanu
1.	Jāzeps Šņepsts	693	16	98	1550	1	ievēlēts
10.	Juris Urtāns	129	92	586	910	2	ievēlēts
2.	Juris Vucāns	111	94	602	890	3	ievēlēts
7.	Valērijs Haritonovs	113	102	592	884	4	
14.	Ilmārs Verze	92	96	619	869	5	
6.	Jānis Ondzuls	64	89	654	848	6	
8.	Vitālijs Livmanis	53	90	664	836	7	
15.	Egils Stikāns	52	106	649	819	8	
3.	Elīta Mainule	54	113	640	814	9	
12.	Māris Bekešs	62	133	612	802	10	
11.	Baiba Kaļva	23	98	686	798	11	
9.	Georgijs Ivanovs	37	117	653	793	12	
13.	Jāzeps Zalāns	18	103	686	788	13	
4.	Zinaida Vilcāne	41	156	610	758	14	
5.	Ainis Noviks	54	191	562	736	15	

Latvijas Sociāldemokrātiskā strādnieku partija

Nr. kandidējot	Vārds, uzvārds	Atzīmes "+"	Svītrojumi	Bez atzīmēm	Balsu skaits	Nr. p. k.	Atzīmes par ievēlēšanu
1.	Lauris Pastars	312	44	171	840	1	ievēlēts
2.	Maruta Plivda	142	105	280	609	2	ievēlēts
8.	Donats Valainis	68	74	385	566	3	
5.	Juris Želvis	54	78	395	548	4	
15.	Andrejs Ivanovs	54	79	394	547	5	
11.	Modris Ķemzāns	51	77	399	546	6	
10.	Arturs Čodars	45	76	406	541	7	
3.	Daina Pliča	72	104	351	540	8	
6.	Imants Zariņš	48	87	392	533	9	
13.	Pēteris Kočkers	34	79	414	527	10	
4.	Irēna Rancāne	46	94	387	524	11	
7.	Igors Kolosovs	36	84	407	524	12	
14.	Anna Brūvere	41	94	392	519	13	
12.	Ināra Prudāne	22	80	425	514	14	
9.	Gunta Katkeviča	25	92	410	505	15	

* Procenti tiek rēķināti – derīgās zīmes par kandidātu sarakstu pret derīgo aplokšņu skaitu.

** Deputātu kandidāta numurs kandidātu sarakstā.

*** Deputātu kandidāta saņemtais balsu skaits ir vienāds ar derīgo zīmju skaitu, kas nodots par kandidātu sarakstu, mīnus to zīmju skaits, kurās šis kandidāts svītrots, plus to zīmju skaits, kurās vēlējamie preti kandidāta uzvārdam ir izdarījuši atzīmi "+".

“MŪSU PARTIJA”

Nr. kandidējot	Vārds, uzvārds	Atzīmes “+”	Svītrojumi	Bez atzīmēm	Balsu skaits	Nr. p. k.	Atzīmes par ievēlēšanu
2.	Raimonds Rubins	133	25	64	347	1	levēlēts
1.	Jānis Anspoks	86	43	93	282	2	
9.	Nikolajs Bogdanovs	32	53	137	218	3	
8.	Edgars Livzāns	18	54	150	203	4	
6.	Vija Daukšte	12	51	159	200	5	
4.	Anna Dzidra Bernāne	16	57	149	198	6	
7.	Edgars Kozuļ-Kažs	18	61	143	196	7	
3.	Dzintra Šmukste	9	54	159	194	8	
5.	Māris Matisāns	9	54	159	194	9	

**LATGALES PARTIJA, Nacionālā apvienība “Visu Latvijai!”-“Tēvzemei un Brīvībai/LNNK”,
“Centriskā partija LATVIJAS ZEMNIEKU SAVIENĪBA”**

Nr. kandidējot	Vārds, uzvārds	Atzīmes “+”	Svītrojumi	Bez atzīmēm	Balsu skaits	Nr. p. k.	Atzīmes par ievēlēšanu
1.	Aldis Adamovičs	1147	54	286	2728	1	levēlēts
5.	Juris Erts	248	176	1063	1707	2	levēlēts
2.	Ligita Pauniņa	230	212	1045	1653	3	levēlēts
8.	Ineta Liepniece	165	177	1145	1623	4	levēlēts
4.	Juris Kovaļevskis	193	242	1052	1586	5	levēlēts
3.	Valentīna Liniņa	256	309	922	1582	6	levēlēts
7.	Inta Ziemele	126	190	1171	1571	7	
6.	Alberts Vucāns	165	240	1082	1560	8	
10.	Zenta Igoļniece	140	240	1107	1535	9	
12.	Vitolds Luriņš	97	214	1176	1518	10	
18.	Vitālijs Plivda	213	357	917	1491	11	
15.	Aleksandrs Čerņavskis	94	239	1154	1490	12	
16.	Aija Caune	70	222	1195	1483	13	
13.	Aivars Kjarkužs	73	226	1188	1482	14	
9.	Nora Šņepste	113	269	1105	1479	15	
11.	Veronika Silvija Bogotā	69	292	1126	1412	16	
17.	Alberts Buks	67	290	1130	1412	17	
14.	Irēna Timošenko	60	318	1109	1377	18	

Latvijas Zaļā partija

Nr. kandidējot	Vārds, uzvārds	Atzīmes “+”	Svītrojumi	Bez atzīmēm	Balsu skaits	Nr. p. k.	Atzīmes par ievēlēšanu
1.	Romāns Petrovs	60	17	50	185	1	
2.	Andrejs Zagorskis	36	14	77	164	2	
5.	Irina Šelkovaļa	32	16	79	158	3	
3.	Igors Derjagins	26	18	83	150	4	
6.	Pēteris Romanovs	23	22	82	143	5	
7.	Ilze Rožinska	14	16	97	140	6	
4.	Skaidrīte Ūzuliņa	16	19	92	139	7	
12.	Aleksandra Mašļakova	16	20	91	138	8	
8.	Ināra Štagere	12	17	98	137	9	
10.	Aleksejs Medvedevs	16	21	90	137	10	
9.	Arturs Vilcāns	12	19	96	135	11	
11.	Marija Jegorova	13	20	94	135	12	

APVIENĪBA IEDZĪVOTĀJI

Nr. kandidējot	Vārds, uzvārds	Atzīmes “+”	Svītrojumi	Bez atzīmēm	Balsu skaits	Nr. p. k.	Atzīmes par ievēlēšanu
1.	Aigars Zīmelis	369	22	123	933	1	ievēlēts
14.	Ārijs Vucāns	132	38	344	680	2	ievēlēts
2.	Vilhelmīne Jakimova	125	45	344	666	3	
15.	Ingars Šņepsts	74	46	394	614	4	
3.	Kristīne Stašulāne	63	39	412	610	5	
6.	Jeļena Mihailova	67	43	404	610	6	
5.	Vaira Vucāne	78	56	380	608	7	
11.	Vilmārs Vilcāns	46	43	425	589	8	
8.	Jāzeps Podskočijs	43	43	428	586	9	
9.	Lāsma Pastare	35	41	438	580	10	
7.	Artūrs Cišs	38	45	431	579	11	
10.	Jānis Klibais	28	38	448	576	12	
4.	Igors Kuzmins	77	93	344	570	13	
12.	Kristīne Ruča	34	56	424	564	14	
13.	Edgars Soldāns	29	61	424	554	15	

Politisko partiju apvienība “Saskaņas Centrs”

Nr. kandidējot	Vārds, uzvārds	Atzīmes “+”	Svītrojumi	Bez atzīmēm	Balsu skaits	Nr. p. k.	Atzīmes par ievēlēšanu
2.	Oļegs Hļebņikovs	236	38	93	634	1	ievēlēts
10.	Vladimirs Haritonovs	98	55	214	479	2	
1.	Ēvalds Vilcāns	86	70	211	452	3	
12.	Jevģenijs Stepanovs	68	53	246	451	4	
6.	Līvija Gerasimova	62	54	251	444	5	
3.	Dimitrijs Ivanovs	60	57	250	439	6	
11.	Marija Onufrijeva	53	61	253	428	7	
14.	Aleksejs Sapeģins	38	55	274	419	8	
4.	Edgars Vilcāns	42	66	259	412	9	
15.	Aleksandra Sproģe	34	59	274	411	10	
16.	Inna Limane	30	65	272	401	11	
17.	Vitālijs Zarjanskis	30	68	269	398	12	
9.	Anita Skutele	24	65	278	395	13	
8.	Jegors Mickevičs	23	65	279	394	14	
13.	Kaspars Pīzelis	26	69	272	393	15	
5.	Jānis Bogdanovs	35	79	253	392	16	
18.	Anfisa Abramova	29	75	263	390	17	
7.	Sofija Indāne	27	99	241	364	18	

Priekules novads

Saraksts	Zīmes	Negrozītas zīmes	Grozītas zīmes	Procenti (%)*	Vietas (15)
Nacionālā apvienība "Visu Latvijai!" – "Tēvzemei un Brīvībai/LNNK"	1279	237	1042	63.22	10
"Centriskā partija LATVIJAS ZEMNIEKU SAVIENĪBA", Partija "VIENOTĪBA"	699	137	562	34.55	5
Zīmju kopskaits: 1978		Derīgo aplokšņu skaits: 2023			

Nacionālā apvienība "Visu Latvijai!" – "Tēvzemei un Brīvībai/LNNK"

Nr. kandidējot	Vārds, uzvārds	Atzīmes "+"	Svītrojumi	Bez atzīmēm	Balsu skaits***	Nr. p. k.	Atzīmes par ievēlēšanu
1.	Vija Jablonska	590	91	361	1778	1	levēlēts
2.	Ainars Cīrulis	272	118	652	1433	2	levēlēts
4.	Inese Kuduma	182	110	750	1351	3	levēlēts
7.	Ruta Balode	219	157	666	1341	4	levēlēts
9.	Andis Eveliņš	144	103	795	1320	5	levēlēts
5.	Mārtiņš Mikāls	161	127	754	1313	6	levēlēts
6.	Ilgonis Šteins	137	108	797	1308	7	levēlēts
13.	Inita Rubeze	144	123	775	1300	8	levēlēts
3.	Arnis Kvietauskis	187	172	683	1294	9	levēlēts
12.	Malda Andersone	134	126	782	1287	10	levēlēts
14.	Alda Binfelde	146	147	749	1278	11	
11.	Vaclovs Kadaģis	180	189	673	1270	12	
15.	Ainārs Rutka	109	125	808	1263	13	
8.	Inese Vītoļiņa	106	123	813	1262	14	
17.	Toms Šteins	97	176	769	1200	15	
18.	Ivars Vītols	63	179	800	1163	16	
10.	Daiga Egle	136	254	652	1161	17	
16.	Maira Melķe	67	212	763	1134	18	

"Centriskā partija LATVIJAS ZEMNIEKU SAVIENĪBA", Partija "VIENOTĪBA"

Nr. kandidējot	Vārds, uzvārds	Atzīmes "+"	Svītrojumi	Bez atzīmēm	Balsu skaits	Nr. p. k.	Atzīmes par ievēlēšanu
1.	Arta Brauna	341	42	179	998	1	levēlēts
2.	Tatjana Ešenvalde	242	62	258	879	2	levēlēts
6.	Andris Džeriņš	120	79	363	740	3	levēlēts
15.	Artis Šteins	116	77	369	738	4	levēlēts
11.	Gražina Ķervija	133	104	325	728	5	levēlēts
7.	Rigonda Džeriņa	94	80	388	713	6	
5.	Mārtiņš Cukurs	93	81	388	711	7	
4.	Romvalds Astrausks	99	97	366	701	8	
8.	Raitis Feldmanis	78	85	399	692	9	
13.	Ilze Miķelsone	65	87	410	677	10	
16.	Arta Troika	69	93	400	675	11	
9.	Gunta Jonauska	81	108	373	672	12	
12.	Andrejs Kosteļeja	82	110	370	671	13	
10.	Ligita Kaļinauska	61	99	402	661	14	
3.	Zigrīda Dūduma	70	117	375	652	15	
14.	Sandijs Rubezis	58	130	374	627	16	

* Procenti tiek rēķināti – derīgās zīmes par kandidātu sarakstu pret derīgo aplokšņu skaitu.

** Deputātu kandidāta numurs kandidātu sarakstā.

*** Deputātu kandidāta saņemtais balsu skaits ir vienāds ar derīgo zīmju skaitu, kas nodotas par kandidātu sarakstu, minus to zīmju skaits, kurās šis kandidāts svītrots, plus to zīmju skaits, kurās vēlējamie pretī kandidāta uzvārdam ir izdarījuši atzīmi "+".

Priekuļu novads

Saraksts	Zīmes	Negrozītas zīmes	Grozītas zīmes	Procenti (%)*	Vietas (15)
Partija "VIENOTĪBA"	804	266	538	31.21	5
"Centriskā partija LATVIJAS ZEMNIEKU SAVIENĪBA"	1680	356	1324	65.22	10
Zīmju kopskaits:		2484	Derīgo aplokšņu skaits:		2576

Partija "VIENOTĪBA"

Nr. kandidējot	Vārds, uzvārds	Atzīmes "+"	Svītrojumi	Bez atzīmēm	Balsu skaits***	Nr. p. k.	Atzīmes par ievēlēšanu
1.	Māris Baltiņš	234	37	267	1001	1	ievēlēts
4.	Gvido Sabulis	139	44	355	899	2	ievēlēts
11.	Anna Broka	103	36	399	871	3	ievēlēts
5.	Dita Sloka	103	41	394	866	4	ievēlēts
2.	Armands Capars	109	57	372	856	5	ievēlēts
15.	Mārtiņš Raudziņš	111	59	368	856	6	
3.	Guntars Zicāns	84	45	409	843	7	
6.	Iveta Liepiņa	81	44	413	841	8	
16.	Dace Baikovska	74	47	417	831	9	
10.	Rolands Kļaviņš	71	45	422	830	10	
13.	Ināra Ieviņa	67	45	426	826	11	
9.	Ingrīda Rence	68	50	420	822	12	
7.	Aleksandrs Ļubinskis	77	63	398	818	13	
14.	Ance Ramane	56	45	437	815	14	
12.	Maira Lapiņa	48	46	444	806	15	
8.	Uldis Skroders	42	44	452	802	16	

"Centriskā partija LATVIJAS ZEMNIEKU SAVIENĪBA"

Nr. kandidējot	Vārds, uzvārds	Atzīmes "+"	Svītrojumi	Bez atzīmēm	Balsu skaits	Nr. p. k.	Atzīmes par ievēlēšanu
1.	Māra Juzupa	827	162	335	2345	1	ievēlēts
17.	Jānis Mičulis	333	103	888	1910	2	ievēlēts
11.	Juris Sukaruks	207	118	999	1769	3	ievēlēts
4.	Dace Kalniņa	203	115	1006	1768	4	ievēlēts
8.	Valters Dambe	180	110	1034	1750	5	ievēlēts
12.	Sarmīte Orehova	179	110	1035	1749	6	ievēlēts
2.	Aivars Tidemanis	148	121	1055	1707	7	ievēlēts
15.	Aivars Kalnietis	140	122	1062	1698	8	ievēlēts
7.	Elīna Stapulone	126	127	1071	1679	9	ievēlēts
3.	Elīja Latko	175	177	972	1678	10	ievēlēts
9.	Juris Levitass	114	121	1089	1673	11	
13.	Uģis Bernāns	102	112	1110	1670	12	
6.	Svetlana Feoktistova	154	167	1003	1667	13	
16.	Ilze Kursīte	97	114	1113	1663	14	
10.	Uģis Strazdiņš	88	126	1110	1642	15	
18.	Ilmārs Miķelsons	142	185	997	1637	16	
14.	Elga Arāja	89	175	1060	1594	17	
5.	Arvids Lukjanovs	43	131	1150	1592	18	

* Procenti tiek rēķināti – derīgās zīmes par kandidātu sarakstu pret derīgo aplokšņu skaitu.

** Deputātu kandidāta numurs kandidātu sarakstā.

*** Deputātu kandidāta saņemtais balsu skaits ir vienāds ar derīgo zīmju skaitu, kas nodots par kandidātu sarakstu, mīnus to zīmju skaits, kurās šis kandidāts svītrots, plus to zīmju skaits, kurās vēlētāji preti kandidāta uzvārdam ir izdarījuši atzīmi "+".

Raunas novads

Saraksts	Zīmes	Negrozītas zīmes	Grozītas zīmes	Procenti (%)*	Vietas (9)
Rauna	743	113	630	56.67	5
LAIKS PĀRMAIŅĀM	533	100	433	40.66	4
Zīmju kopskaits:		1276	Derīgo aplokšņu skaits:		1311

Rauna

Nr. kandidējot	Vārds, uzvārds	Atzīmes "+"	Svītrojumi	Bez atzīmēm	Balsu skaits***	Nr. p. k.	Atzīmes par ievēlēšanu
1.	Evija Zurģe	299	99	232	943	1	ievēlēts
2.	Andris Neimanis	284	146	200	881	2	ievēlēts
4.	Aivars Damroze	175	53	402	865	3	ievēlēts
3.	Andris Abrāmovs	208	89	333	862	4	ievēlēts
11.	Aleksandrs Katiševs	143	76	411	810	5	ievēlēts
7.	Aiga Zvēriņa	116	66	448	793	6	
10.	Rūta Kļaviņa	100	77	453	766	7	
8.	Mareks Dombrovskis	87	71	472	759	8	
9.	Vladimirs Kovriga	105	91	434	757	9	
5.	Valentina Ņilova	95	88	447	750	10	
6.	Dzintra Slišāne	87	90	453	740	11	

LAIKS PĀRMAIŅĀM

Nr. kandidējot	Vārds, uzvārds	Atzīmes "+"	Svītrojumi	Bez atzīmēm	Balsu skaits	Nr. p. k.	Atzīmes par ievēlēšanu
2.	Uldis Kalniņš	222	30	181	725	1	ievēlēts
3.	Ilmārs Vecgailis	163	36	234	660	2	ievēlēts
7.	Dace Sarkane-Plijeva	132	37	264	628	3	ievēlēts
9.	Alda Raiskuma	111	64	258	580	4	ievēlēts
8.	Anita Lubūze	96	57	280	572	5	
1.	Nauris Spalviņš	84	52	297	565	6	
6.	Maigonis Ostrovskis	69	69	295	533	7	
12.	Druvis Āboliņš	69	69	295	533	8	
4.	Pēteris Ozoliņš	54	70	309	517	9	
11.	Jānis Sīka	88	104	241	517	10	
5.	Guntis Jarohovičs	38	68	327	503	11	
10.	Edgars Berkolts	47	97	289	483	12	

* Procenti tiek rēķināti – derīgās zīmes par kandidātu sarakstu pret derīgo aplokšņu skaitu.

** Deputātu kandidāta numurs kandidātu sarakstā.

*** Deputātu kandidāta saņemtais balsu skaits ir vienāds ar derīgo zīmju skaitu, kas nodotas par kandidātu sarakstu, minus to zīmju skaits, kurās šis kandidāts svītrots, plus to zīmju skaits, kurās vēlētaji pretī kandidāta uzvārdam ir izdarījuši atzīmi "+".

Rēzeknes novads

Saraksts	Zīmes	Negrozītas zīmes	Grozītas zīmes	Procenti (%)*	Vietas (17)
Politiskā partija "Alternative"	922	206	716	10.23	2
Zaļo un Zemnieku savienība	1505	328	1177	16.70	3
Partija "VIENOTĪBA", "Reformu partija", LATGALES PARTIJA, Nacionālā apvienība "Visu Latvijai!" – "Tēvzemei un Brīvībai/LNNK"	3399	475	2924	37.72	6
Politisko partiju apvienība "Saskaņas Centrs"	3036	617	2419	33.69	6
Zīmju kopskaits:	8862		Derīgo aplokšņu skaits:	9012	

Politiskā partija "Alternative"

Nr. kandidējot**	Vārds, uzvārds	Atzīmes "+"	Svītrojumi	Bez atzīmēm	Balsu skaits***	Nr. p. k.	Atzīmes par ievēlēšanu
1.	Igors Kolosovs	279	89	348	1112	1	ievēlēts
6.	Tatjana Kubecka	124	61	531	985	2	ievēlēts
17.	Frīdis Zenčenko	97	81	538	938	3	
5.	Edgars Nizins	96	88	532	930	4	
2.	Anatolijs Kondrats	82	93	541	911	5	
13.	Regīna Trūle	72	84	560	910	6	
16.	Dainis Aleksandrovičs	71	85	560	908	7	
9.	Sergejs Puncuļs	68	89	559	901	8	
12.	Valdis Bilinskis	62	84	570	900	9	
11.	Ināra Poļakova	66	91	559	897	10	
10.	Vladislavs Jaudzems	52	91	573	883	11	
18.	Jevgeņijs Morozovs	48	88	580	882	12	
4.	Aleksandrs Borisenoks	54	95	567	881	13	
8.	Marija Fokina	50	95	571	877	14	
14.	Andris Buļš	41	87	588	876	15	
20.	Nikita Žuikovs	41	88	587	875	16	
3.	Pāvels Kirsanovs	46	94	576	874	17	
19.	Leonīds Paramonovs	37	89	590	870	18	
15.	Juris Sidorovs	34	89	593	867	19	
7.	Māris Zīra	34	90	592	866	20	

* Procenti tiek rēķināti – derīgās zīmes par kandidātu sarakstu pret derīgo aplokšņu skaitu.

** Deputātu kandidāta numurs kandidātu sarakstā.

*** Deputātu kandidāta saņemtais balsu skaits ir vienāds ar derīgo zīmju skaitu, kas nodotas par kandidātu sarakstu, mīnus to zīmju skaits, kurās šis kandidāts svītrots, plus to zīmju skaits, kurās vēlētāji preti kandidāta uzvārdam ir izdarījuši atzīmi "+".

Zaļo un Zemnieku savienība

Nr. kandidējot	Vārds, uzvārds	Atzīmes "+"	Svītrojumi	Bez atzīmēm	Balsu skaits	Nr. p. k.	Atzīmes par ievēlēšanu
1.	Imants Skudra	259	185	733	1579	1	ievēlēts
3.	Pēteris Stanka	216	166	795	1555	2	ievēlēts
9.	Jānis Macāns	188	150	839	1543	3	ievēlēts
2.	Staņislavs Šķesters	312	296	569	1521	4	
8.	Artūrs Eriņš	171	170	836	1506	5	
12.	Edgars Paškova	136	170	871	1471	6	
5.	Gunārs Smeilis	135	185	857	1455	7	
11.	Vija Isajeva	130	184	863	1451	8	
6.	Valentīna Arbidāne	118	176	883	1447	9	
15.	Juris Deglis	118	178	881	1445	10	
10.	Arvids Zelčs	100	174	903	1431	11	
13.	Daina Igaune	94	171	912	1428	12	
16.	Vilhelms Butlers	112	191	874	1426	13	
17.	Jānis Ančupāns	93	175	909	1423	14	
14.	Valija Jekimova	98	184	895	1419	15	
4.	Terēzija Kruste	110	203	864	1412	16	
18.	Līga Skutele	89	187	901	1407	17	
7.	Inta Nagle	81	185	911	1401	18	

**Partija "VIENOTĪBA", "Reformu partija", LATGALES PARTIJA,
Nacionālā apvienība "Visu Latvijai!"-"Tēvzemei un Brīvībai/LNNK"**

Nr. kandidējot	Vārds, uzvārds	Atzīmes "+"	Svītrojumi	Bez atzīmēm	Balsu skaits	Nr. p. k.	Atzīmes par ievēlēšanu
1.	Monvīds Švarcs	1995	234	695	5160	1	ievēlēts
20.	Vilis Deksnis	551	384	1989	3566	2	ievēlēts
19.	Juris Runčs	483	345	2096	3537	3	ievēlēts
7.	Anita Žogota	471	414	2039	3456	4	ievēlēts
12.	Vinera Dimpere	309	394	2221	3314	5	ievēlēts
3.	Guntis Rasīms	400	510	2014	3289	6	ievēlēts
6.	Dainis Viļums	298	416	2210	3281	7	
9.	Ivars Igaunis	321	475	2128	3245	8	
5.	Ērika Teirumnieka	285	451	2188	3233	9	
15.	Elmārs Kotāns	250	436	2238	3213	10	
2.	Ināra Šindarjova	423	629	1872	3193	11	
16.	Valdis Zujs	206	425	2293	3180	12	
13.	Daila Ēkimāne	229	460	2235	3168	13	
14.	Gatis Lucjanovs	211	445	2268	3165	14	
10.	Ēriks Silovs	193	476	2255	3116	15	
17.	Vitālijs Sprūga	170	454	2300	3115	16	
8.	Arsenijs Aksjonovs	206	510	2208	3095	17	
4.	Jānis Gailis	172	566	2186	3005	18	
11.	Pāvels Beljovs	113	518	2293	2994	19	
18.	Larisa Franckeviča	90	526	2308	2963	20	

Politisko partiju apvienība "Saskaņas Centrs"

Nr. kandidējot	Vārds, uzvārds	Atzīmes "+"	Svītrojumi	Bez atzīmēm	Balsu skaits	Nr. p. k.	Atzīmes par ievēlēšanu
1.	Elvīra Pizāne	960	221	1238	3775	1	ievēlēts
20.	Rīta Žurzdina	441	286	1692	3191	2	ievēlēts
3.	Pēteris Karacejevs	421	273	1725	3184	3	ievēlēts
2.	Aivars Buharins	388	262	1769	3162	4	ievēlēts
17.	Natālija Stafecka	344	272	1803	3108	5	ievēlēts
16.	Kaspars Melnis	355	294	1770	3097	6	ievēlēts
19.	Aleksandra Ostrovska	346	307	1766	3075	7	
4.	Zigfrīds Lukaševičs	309	278	1832	3067	8	
8.	Janīna Čakša	258	291	1870	3003	9	
5.	Nadežda Solovjova	264	302	1853	2998	10	
14.	Anatolijs Kozlovs	234	282	1903	2988	11	
11.	Jevgēnija Grišuļonoka	302	373	1744	2965	12	
9.	Jeļena Daņilova	198	294	1927	2940	13	
13.	Jānis Inkins	183	283	1953	2936	14	
15.	Evita Kubecka	191	297	1931	2930	15	
18.	Sarmīte Stepiņa	173	287	1959	2922	16	
6.	Jānis Aleksāns	163	282	1974	2917	17	
12.	Biruta Ieviņa	155	296	1968	2895	18	
10.	Igors Diklābs	141	295	1983	2882	19	
7.	Oskars Balters	125	308	1986	2853	20	

Riebiņu novads

Saraksts	Zīmes	Negrozītas zīmes	Grozītas zīmes	Procenti (%)*	Vietas (15)
Latvijas Sociāldemokrātiskā strādnieku partija	198	21	177	8.39	1
LATGALES PARTIJA	660	70	590	27.98	4
Zaļo un Zemnieku savienība	608	79	529	25.77	4
Politisko partiju apvienība "Saskaņas Centrs"	167	33	134	7.08	1
"Reformu partija"	707	82	625	29.97	5
Zīmju kopskaits:		2340	Derīgo aplokšņu skaits:		2359

Latvijas Sociāldemokrātiskā strādnieku partija

Nr. kandidējot	Vārds, uzvārds	Atzīmes "+"	Svītrojumi	Bez atzīmēm	Balsu skaits***	Nr. p. k.	Atzīmes par ievēlēšanu
1.	Juris Sparāns	135	3	39	330	1	levēlēts
4.	Viktors Boļšakovs	38	15	124	221	2	
6.	Jeļena Zabalujeva	25	20	132	203	3	
3.	Sīdors Sergejevs	23	29	125	192	4	
2.	Aivis Ruža	10	24	143	184	5	
5.	Natālija Mainule	4	25	148	177	6	
7.	Ivans Kokins	5	27	145	176	7	

LATGALES PARTIJA

Nr. kandidējot	Vārds, uzvārds	Atzīmes "+"	Svītrojumi	Bez atzīmēm	Balsu skaits	Nr. p. k.	Atzīmes par ievēlēšanu
4.	Jānis Kupris	315	77	198	898	1	levēlēts
1.	Margarita Krole	223	98	269	785	2	levēlēts
3.	Andrs Sondors	154	104	332	710	3	levēlēts
10.	Inese Kunakova	121	104	365	677	4	levēlēts
6.	Aigars Trūps	85	118	387	627	5	
2.	Jānis Šņepsts	77	121	392	616	6	
14.	Ilmārs Skutelis	65	110	415	615	7	
12.	Ina Mičule	69	125	396	604	8	
7.	Anna Vaivode	61	121	408	600	9	
5.	Kārlis Liepnieks	55	118	417	597	10	
8.	Sandra Ozola	49	123	418	586	11	
15.	Sandra Čakule	44	124	422	580	12	
18.	Pēteris Volonts	51	138	401	573	13	
9.	Māris Žalāns	40	128	422	572	14	
16.	Andris Selickis	35	123	432	572	15	
17.	Juris Šustovs	52	150	388	562	16	
11.	Žoja Vilcāne	32	137	421	555	17	
13.	Stanislavs Stačs	30	135	425	555	18	

* Procenti tiek rēķināti – derīgās zīmes par kandidātu sarakstu pret derīgo aplokšņu skaitu.

** Deputātu kandidāta numurs kandidātu sarakstā.

*** Deputātu kandidāta saņemtais balsu skaits ir vienāds ar derīgo zīmju skaitu, kas nodotas par kandidātu sarakstu, minus to zīmju skaits, kurās šis kandidāts svītrots, plus to zīmju skaits, kurās vēlētajai pretī kandidāta uzvārdam ir izdarījuši atzīmi "+".

Zaļo un Zemnieku savienība

Nr. kandidējot	Vārds, uzvārds	Atzīmes “+”	Svītrojumi	Bez atzīmēm	Balsu skaits	Nr. p. k.	Atzīmes par ievēlēšanu
1.	Ilmārs Meluškāns	316	70	143	854	1	levēlēts
3.	Alberts Upenieks	114	67	348	655	2	levēlēts
5.	Arnis Opolais	98	66	365	640	3	levēlēts
11.	Andris Pastars	91	76	362	623	4	levēlēts
9.	Ineta Anspoka	86	79	364	615	5	
6.	Marija Bernāne	75	77	377	606	6	
8.	Jeļena Harlamova	78	100	351	586	7	
7.	Skaidrīte Grigale	55	89	385	574	8	
17.	Ļubova Laputa	61	101	367	568	9	
10.	Skaidrīte Žukova	46	94	389	560	10	
12.	Jānis Broks	33	81	415	560	11	
4.	Artūrs Poplavskis	57	110	362	555	12	
15.	Pēteris Baško	37	92	400	553	13	
13.	Inguna Rubane	34	93	402	549	14	
14.	Lilīta Seile	21	99	409	530	15	
16.	Jānis Maceikevičs	20	99	410	529	16	
18.	Vīta Damba	26	106	397	528	17	
2.	Artemijs Piskunovs	23	137	369	494	18	

Politisko partiju apvienība “Saskaņas Centrs”

Nr. kandidējot	Vārds, uzvārds	Atzīmes “+”	Svītrojumi	Bez atzīmēm	Balsu skaits	Nr. p. k.	Atzīmes par ievēlēšanu
1.	Ivans Ludāns	54	11	69	210	1	levēlēts
6.	Imants Ludāns	42	10	82	199	2	
7.	Georgijs Kovaļkovs	37	7	90	197	3	
3.	Vija Čeirāne	28	7	99	188	4	
11.	Larisa Gedzune	27	7	100	187	5	
12.	Jevgeņijs Fedotovs	29	9	96	187	6	
2.	Alla Kolbasko	26	10	98	183	7	
5.	Silvija Soboļeva	20	8	106	179	8	
13.	Arvīds Leščanovs	21	9	104	179	9	
9.	Uldis Zeimulis	17	7	110	177	10	
10.	Vitālijs Slūka	18	9	107	176	11	
4.	Jeļena Ščetkina	14	10	110	171	12	
8.	Renāte Stikāne	13	9	112	171	13	

“Reformu partija”

Nr. kandidējot	Vārds, uzvārds	Atzīmes “+”	Svītrojumi	Bez atzīmēm	Balsu skaits	Nr. p. k.	Atzīmes par ievēlēšanu
1.	Pēteris Rožinskis	280	137	208	850	1	ievēlēts
2.	Jāzepe Ivanāns	220	133	272	794	2	ievēlēts
3.	Maigonis Mediņš	162	129	334	740	3	ievēlēts
7.	Ārija Pudule	134	147	344	694	4	ievēlēts
10.	Dina Staškeviča	85	148	392	644	5	ievēlēts
6.	Dainis Alžāns	103	168	354	642	6	
4.	Solvita Erta	67	159	399	615	7	
14.	Aigars Kondavnieks	61	155	409	613	8	
8.	Janīna Šelegoviča	72	178	375	601	9	
11.	Guntars Boltais	53	174	398	586	10	
15.	Valentīna Andriksone	46	175	404	578	11	
16.	Antonija Bauska	42	172	411	577	12	
5.	Arvids Sprindžs	38	173	414	572	13	
12.	Valdis Vulāns	40	177	408	570	14	
18.	Andris Struks	30	189	406	548	15	
13.	Vija Vaivode	19	179	427	547	16	
9.	Anisija Putine	25	195	405	537	17	
17.	Valentīna Bulane	10	198	417	519	18	

Rojas novads

Saraksts	Zīmes	Negrozītas zīmes	Grozītas zīmes	Procenti (%)*	Vietas (9)
Latvijas Zaļā partija	677	152	525	40.47	4
"Centriskā partija LATVIJAS ZEMNIEKU SAVIENĪBA"	746	101	645	44.59	4
Nacionālā apvienība "Visu Latvijai!" – "Tēvzemei un Brīvībai/LNNK"	223	43	180	13.33	1
Zīmju kopskaits:	1646		Derīgo aplokšņu skaits:	1673	

Latvijas Zaļā partija

Nr. kandidējot**	Vārds, uzvārds	Atzīmes "+"	Svītrojumi	Bez atzīmēm	Balsu skaits***	Nr. p. k.	Atzīmes par ievēlēšanu
1.	Eva Kārklīņa	337	48	150	966	1	ievēlēts
4.	Haralds Valdemārs	110	40	385	747	2	ievēlēts
6.	Mareks Štāls	93	51	391	719	3	ievēlēts
8.	Uldis Feldbergs	82	52	401	707	4	ievēlēts
3.	Inga Lēmane	77	54	404	700	5	
12.	Ligita Šnore	100	79	356	698	6	
5.	Gundega Kalniņa	95	76	364	696	7	
10.	Normunds Liepa	78	69	388	686	8	
9.	Ilona Klāviņa	71	74	390	674	9	
2.	Jānis Megnis	62	73	400	666	10	
11.	Ilona Zvaigzne	64	92	379	649	11	
7.	Zane Vaivode	42	158	335	561	12	

"Centriskā partija LATVIJAS ZEMNIEKU SAVIENĪBA"

Nr. kandidējot	Vārds, uzvārds	Atzīmes "+"	Svītrojumi	Bez atzīmēm	Balsu skaits	Nr. p. k.	Atzīmes par ievēlēšanu
1.	Jānis Žoluds	485	51	116	1180	1	ievēlēts
3.	Guntra Stocka	164	91	397	819	2	ievēlēts
5.	Jānis Zivtiņš	140	72	440	814	3	ievēlēts
4.	Jānis Kalniņš	139	95	418	790	4	ievēlēts
2.	Ingus Veckāgans	105	100	447	751	5	
9.	Alvis Žoluds	113	109	430	750	6	
6.	Sigita Šilineviča	68	87	497	727	7	
8.	Jurijs Šuksts	66	91	495	721	8	
7.	Oskars Mitenbergs	86	139	427	693	9	
10.	Līga Gerdiņa	43	96	503	693	10	
11.	Aigars Geruckis	46	138	468	654	11	
12.	Inta Zvingule	44	197	411	593	12	

* Procenti tiek rēķināti – derīgās zīmes par kandidātu sarakstu pret derīgo aplokšņu skaitu.

** Deputātu kandidāta numurs kandidātu sarakstā.

*** Deputātu kandidāta saņemtais balsu skaits ir vienāds ar derīgo zīmju skaitu, kas nodotas par kandidātu sarakstu, mīnus to zīmju skaits, kurās šis kandidāts svītrots, plus to zīmju skaits, kurās vēlētāji preti kandidāta uzvārdam ir izdarījuši atzīmi "+".

Nacionālā apvienība "Visu Latvijai!"-"Tēvzemei un Brīvībai/LNNK"

Nr. kandidējot	Vārds, uzvārds	Atzīmes "+"	Svītrojumi	Bez atzīmēm	Balsu skaits	Nr. p. k.	Atzīmes par ievēlēšanu
1.	Agris Jansons	108	25	50	306	1	ievēlēts
10.	Jānis Zandbergs	31	20	132	234	2	
2.	Eduards Kleinbergs	36	30	117	229	3	
6.	Māris Grosbahs	21	21	141	223	4	
12.	Inga Maksakova	23	23	137	223	5	
9.	Zanda Sigai	28	29	126	222	6	
5.	Guntars Duburs	33	37	113	219	7	
8.	Jānis Bērziņš	20	24	139	219	8	
4.	Imants Ločmels	31	36	116	218	9	
11.	Maija Krontāle	17	26	140	214	10	
7.	Eva Fricberga	24	34	125	213	11	
3.	Arvis Nāckalns	18	40	125	201	12	

Ropažu novads

Saraksts	Zīmes	Negrozītas zīmes	Grozītas zīmes	Procenti (%)*	Vietas (15)
VIDZEMES PARTIJA	560	72	488	22.75	4
"Reformu partija"	188	27	161	7.64	1
Politisko partiju apvienība "Saskaņas Centrs"	161	66	95	6.54	1
Partija "Vienoti Latvijai"	154	23	131	6.26	1
Latvijas Zaļā partija	190	36	154	7.72	1
Kristīgi demokrātiskā savienība	46	5	41	1.87	0
Politiskā partija "Reģionu alianse"	437	44	393	17.76	3
Partija "VIENOTĪBA"	703	149	554	28.57	4
Zīmju kopskaits:	2439		Derīgo aplokšņu skaits:	2461	

VIDZEMES PARTIJA

Nr. kandidējot**	Vārds, uzvārds	Atzīmes "+"	Svītrojumi	Bez atzīmēm	Balsu skaits***	Nr. p. k.	Atzīmes par ievēlēšanu
1.	Zigurds Blaus	249	54	185	755	1	ievēlēts
2.	Indulis Līdācis	156	41	291	675	2	ievēlēts
3.	Jānis Ķezis	137	36	315	661	3	ievēlēts
4.	Valdis Šīrants	124	52	312	632	4	ievēlēts
5.	Sarmīte Šukste	110	64	314	606	5	
8.	Ēriks Līdācis	89	44	355	605	6	
14.	Valdis Graudiņš	76	57	355	579	7	
6.	Lija Līdija Batārevska	53	50	385	563	8	
10.	Oskars Mazūrs	49	50	389	559	9	
7.	Evita Eglāja	50	52	386	558	10	
13.	Normunds Bačinskis	47	52	389	555	11	
15.	Jurijs Fomins	49	58	381	551	12	
11.	Sandra Freimane	43	54	391	549	13	
16.	Jānis Ripa	40	59	389	541	14	
9.	Vladimirs Juriks	39	59	390	540	15	
12.	Kristīne Kviesīte	25	48	415	537	16	
17.	Mihails Gorskis	23	56	409	527	17	
18.	Ainārs Šīrons	28	67	393	521	18	

* Procenti tiek rēķināti – derīgās zīmes par kandidātu sarakstu pret derīgo aplokšņu skaitu.

** Deputātu kandidāta numurs kandidātu sarakstā.

*** Deputātu kandidāta saņemtais balsu skaits ir vienāds ar derīgo zīmju skaitu, kas nodotas par kandidātu sarakstu, mīnus to zīmju skaits, kurās šis kandidāts svītrots, plus to zīmju skaits, kurās vēlētāji preti kandidāta uzvārdam ir izdarījuši atzīmi "+".

“Reformu partija”

Nr. kandidējot	Vārds, uzvārds	Atzīmes “+”	Svītrojumi	Bez atzīmēm	Balsu skaits	Nr. p. k.	Atzīmes par ievēlēšanu
1.	Mārtiņš Vimba	104	11	46	281	1	levēlēts
6.	Eva Haberkorne-Vimba	55	17	89	226	2	
3.	Katrīna Duka-Gulbe	40	23	98	205	3	
2.	Andris Ezertēvs	54	41	66	201	4	
4.	Ints Zunde	28	23	110	193	5	
11.	Jolanta Roze	22	20	119	190	6	
9.	Everita Varslavāne	13	23	125	178	7	
12.	Kaspars Vigants	16	26	119	178	8	
14.	Elita Irša	18	30	113	176	9	
7.	Māris Zaļieskis	10	24	127	174	10	
5.	Jānis Četvergs	9	25	127	172	11	
8.	Dace Amoliņa	8	25	128	171	12	
10.	Māris Kalniņš	9	28	124	169	13	
13.	Eline Berķe	12	36	113	164	14	

Politisko partiju apvienība “Saskaņas Centrs”

Nr. kandidējot	Vārds, uzvārds	Atzīmes “+”	Svītrojumi	Bez atzīmēm	Balsu skaits	Nr. p. k.	Atzīmes par ievēlēšanu
4.	Modris Mucenieks	47	3	45	205	1	levēlēts
1.	Normunds Vagalis	40	7	48	194	2	
5.	Leonīds Guščins	38	7	50	192	3	
2.	Larisa Ābelīte	36	9	50	188	4	
7.	Oļegs Kozlovs	34	7	54	188	5	
3.	Gerda Bula	29	4	62	186	6	
6.	Andris Vāvers	26	8	61	179	7	
8.	Mirdza Greitāne	23	10	62	174	8	

Partija “Vienoti Latvijai”

Nr. kandidējot	Vārds, uzvārds	Atzīmes “+”	Svītrojumi	Bez atzīmēm	Balsu skaits	Nr. p. k.	Atzīmes par ievēlēšanu
7.	Jānis Grigaļūns	35	9	87	180	1	levēlēts
1.	Daiga Vītola	39	35	57	158	2	
5.	Ārija Kaļiņina	21	25	85	150	3	
6.	Guntars Čudars	23	27	81	150	4	
3.	Renāte Bartkeviča	26	36	69	144	5	
14.	Dzintra Ņikitina	12	22	97	144	6	
4.	Helmutis Bartkevičs	21	32	78	143	7	
10.	Inese Jansone	6	23	102	137	8	
15.	Sandra Jansone	8	25	98	137	9	
2.	Guntars Siliņš	19	37	75	136	10	
9.	Mārtiņš Grigorjevs	8	26	97	136	11	
16.	Diāna Jakovļeva	9	27	95	136	12	
8.	Lāsma Rotberga	8	27	96	135	13	
11.	Ivars Avotiņš	6	25	100	135	14	
13.	Jeļena Kasjanova	1	26	104	129	15	
12.	Aļesja Guščina	1	30	100	125	16	

Latvijas Zaļā partija

Nr. kandidējot	Vārds, uzvārds	Atzīmes “+”	Svītrojumi	Bez atzīmēm	Balsu skaits	Nr. p. k.	Atzīmes par ievēlēšanu
1.	Vladislavs Šlēgelmilhs	93	19	42	264	1	ievēlēts
2.	Ilgvars Vilciņš	56	12	86	234	2	
3.	Mārtiņš Velmeris	34	12	108	212	3	
10.	Andrejs Gailītis	34	15	105	209	4	
8.	Atis Mertens	27	12	115	205	5	
4.	Antons Krišāns	31	18	105	203	6	
6.	Andris Kalniņš	15	15	124	190	7	
7.	Ilze Asniņa	16	16	122	190	8	
5.	Juris Stumps	9	19	126	180	9	
9.	Andris Jakseboga	11	23	120	178	10	

Kristīgi demokrātiskā savienība

Nr. kandidējot	Vārds, uzvārds	Atzīmes “+”	Svītrojumi	Bez atzīmēm	Balsu skaits	Nr. p. k.	Atzīmes par ievēlēšanu
1.	Edgars Razgaila	20	0	21	66	1	
3.	Normunds Pulkstenis	17	0	24	63	2	
2.	Dagmāra Sirmbārde	15	1	25	60	3	
4.	Jānis Ozoliņš	9	0	32	55	4	
5.	Helgi Zandberga	7	0	34	53	5	
6.	Jānis Koroļonoks	5	2	34	49	6	

Politiskā partija “Reģionu alianse”

Nr. kandidējot	Vārds, uzvārds	Atzīmes “+”	Svītrojumi	Bez atzīmēm	Balsu skaits	Nr. p. k.	Atzīmes par ievēlēšanu
5.	Antons Cibulskis	176	80	137	533	1	ievēlēts
4.	Aigars Kleins	127	39	227	525	2	ievēlēts
6.	Jānis Baklāns	105	71	217	471	3	ievēlēts
7.	Ingrīda Amantova	78	48	267	467	4	
3.	Raimonds Skrebs	84	60	249	461	5	
1.	Sanita Megere-Klevinska	117	96	180	458	6	
2.	Zigurds Erciņš	83	65	245	455	7	
9.	Vēsma Eglīte	54	77	262	414	8	
14.	Edgars Bricis	34	60	299	411	9	
11.	Pēteris Rozītis	38	71	284	404	10	
8.	Juris Bērziņš	37	77	279	397	11	
17.	Rūdolfs Kalvāns	28	70	295	395	12	
18.	Sanita Bretšteinā	33	77	283	393	13	
13.	Raimonds Kalnaraups	28	74	291	391	14	
15.	Marija Cinite	37	83	273	391	15	
16.	Daiga Galeja	20	77	296	380	16	
12.	Ingrīda Jubalte-Bleija	34	92	267	379	17	
10.	Sergejs Bižāns	26	90	277	373	18	

Partija "VIENOTĪBA"

Nr. kandidējot	Vārds, uzvārds	Atzīmes "+"	Svītrojumi	Bez atzīmēm	Balsu skaits	Nr. p. k.	Atzīmes par ievēlēšanu
2.	Ivars Gailītis	323	66	165	960	1	ievēlēts
4.	Renāte Gremze	167	36	351	834	2	ievēlēts
3.	Klaudija Terēza Hēla	170	44	340	829	3	ievēlēts
1.	Valdis Vucens	171	60	323	814	4	ievēlēts
5.	Aivars Oleksāns	152	43	359	812	5	
12.	Andris Krots	98	39	417	762	6	
6.	Anda Kalniņa	70	48	436	725	7	
9.	Iveta Gundare	61	39	454	725	8	
14.	Nora Prūse	76	55	423	724	9	
16.	Rudīte Jermaloviča	69	53	432	719	10	
15.	Jānis Meijers	75	65	414	713	11	
11.	Jānis Jansons	70	62	422	711	12	
7.	Agris Zuters	55	57	442	701	13	
10.	Kaspars Sarma	54	59	441	698	14	
17.	Mairita Siliņa	50	60	444	693	15	
13.	Jānis Apsis	44	57	453	690	16	
8.	Silvija Lietuviete	54	91	409	666	17	
18.	Andrejs Gulbis	41	82	431	662	18	

Rucavas novads

Saraksts	Zīmes	Negrozītas zīmes	Grozītas zīmes	Procenti (%)*	Vietas (9)
“Centriskā partija LATVIJAS ZEMNIEKU SAVIENĪBA”	141	13	128	15.90	1
Vienoti novadam	239	27	212	26.94	2
Mūsmājas	145	16	129	16.35	2
DUVZARE	171	21	150	19.28	2
Domubiedri	76	7	69	8.57	1
Novada attīstībai	106	19	87	11.95	1
Zīmju kopskaitis:	878		Derīgo aplokšņu skaits:	887	

“Centriskā partija LATVIJAS ZEMNIEKU SAVIENĪBA”

Nr. kandidējot**	Vārds, uzvārds	Atzīmes “+”	Svītrojumi	Bez atzīmēm	Balsu skaits***	Nr. p. k.	Atzīmes par ievēlēšanu
1.	Romārs Timbra	104	5	19	240	1	ievēlēts
8.	Māris Žvaģins	32	10	86	163	2	
9.	Ainars Preiss	30	8	90	163	3	
4.	Gatis Graudužis	18	4	106	155	4	
3.	Jānis Gunars Līcis	19	6	103	154	5	
6.	Inta Jaunciema	8	10	110	139	6	
5.	Aija Cinkmane	9	13	106	137	7	
7.	Jānis Laugalis	13	17	98	137	8	
2.	Valda Stadgale	21	30	77	132	9	

Vienoti novadam

Nr. kandidējot	Vārds, uzvārds	Atzīmes “+”	Svītrojumi	Bez atzīmēm	Balsu skaits	Nr. p. k.	Atzīmes par ievēlēšanu
1.	Andis Rolis	157	20	35	376	1	ievēlēts
4.	Gundega Zeme	122	7	83	354	2	ievēlēts
2.	Sandra Malakauska	93	9	110	323	3	
3.	Dīta Role	93	31	88	301	4	
5.	Inta Ekte	58	23	131	274	5	
9.	Ausma Padalka	57	40	115	256	6	
7.	Guntra Žilinska	42	27	143	254	7	
8.	Jānis Graudužis	29	42	141	226	8	
6.	Dzintars Veidemanis	29	43	140	225	9	

* Procenti tiek rēķināti – derīgās zīmes par kandidātu sarakstu pret derīgo aplokšņu skaitu.

** Deputātu kandidāta numurs kandidātu sarakstā.

*** Deputātu kandidāta saņemtais balsu skaits ir vienāds ar derīgo zīmju skaitu, kas nodots par kandidātu sarakstu, mīnus to zīmju skaits, kurās šis kandidāts svītrots, plus to zīmju skaits, kurās vēlētāji preti kandidāta uzvārdam ir izdarījuši atzīmi “+”.

Mūsmājas

Nr. kandidējot	Vārds, uzvārds	Atzīmes "+"	Svītrojumi	Bez atzīmēm	Balsu skaits	Nr. p. k.	Atzīmes par ievēlēšanu
4.	Jānis Veits	87	10	32	222	1	levēlēts
1.	Irēna Šusta	66	25	38	186	2	levēlēts
6.	Viktors Solovjovs	32	19	78	158	3	
7.	Aleksandra Maksakova	23	22	84	146	4	
2.	Otomārs Ozols	26	28	75	143	5	
5.	Juris Trumpiks	20	25	84	140	6	
8.	Sandra Aigare	21	27	81	139	7	
9.	Maija Vajevska	12	26	91	131	8	
3.	Līga Jaunzeme	17	35	77	127	9	

DUVZARE

Nr. kandidējot	Vārds, uzvārds	Atzīmes "+"	Svītrojumi	Bez atzīmēm	Balsu skaits	Nr. p. k.	Atzīmes par ievēlēšanu
1.	Līga Stendze	116	11	23	276	1	levēlēts
5.	Liena Trumpika	49	10	91	210	2	levēlēts
6.	Daiga Gabrūna	26	15	109	182	3	
9.	Aldis Preiss	28	25	97	174	4	
7.	Artis Kūsis	17	23	110	165	5	
3.	Jānis Kēdže	17	24	109	164	6	
8.	Gunita Pričina	16	28	106	159	7	
4.	Gunārs Stognijenko	17	30	103	158	8	
2.	Ruta Grauduža	9	31	110	149	9	

Domubiedri

Nr. kandidējot	Vārds, uzvārds	Atzīmes "+"	Svītrojumi	Bez atzīmēm	Balsu skaits	Nr. p. k.	Atzīmes par ievēlēšanu
1.	Guntis Rolis	60	1	8	135	1	levēlēts
2.	Laima Veidemane	31	5	33	102	2	
3.	Gatis Mamis	21	3	45	94	3	
7.	Jānis Kūma	17	4	48	89	4	
4.	Velta Jaunzema	14	5	50	85	5	
5.	Jānis Vajevskis	9	7	53	78	6	
8.	Māris Ziemeļis	12	10	47	78	7	
6.	Andris Alksnis	10	9	50	77	8	

Novada attīstībai

Nr. kandidējot	Vārds, uzvārds	Atzīmes "+"	Svītrojumi	Bez atzīmēm	Balsu skaits	Nr. p. k.	Atzīmes par ievēlēšanu
1.	Viktors Čamans	54	10	23	150	1	levēlēts
3.	Antra Ate	31	9	47	128	2	
2.	Jānis Bārdulis	35	18	34	123	3	
4.	Edgars Riežnieks	26	10	51	122	4	
6.	Jānis Stepanovs	12	11	64	107	5	
5.	Ričards Tobers	9	15	63	100	6	
7.	Andris Skābarnieks	9	17	61	98	7	

Rugāju novads

Saraksts	Zīmes	Negrozītas zīmes	Grozītas zīmes	Procenti (%)*	Vietas (9)
Vienoti novadam	777	89	688	62.16	5
MĒS - VIENLĪDZĪGAM NOVADAM	363	24	339	29.04	3
"ATBALSS"	95	9	86	7.60	1
Zīmju kopskaitis:		1235	Derīgo aplokšņu skaits:		1250

Vienoti novadam

Nr. kandidējot**	Vārds, uzvārds	Atzīmes "+"	Svītrojumi	Bez atzīmēm	Balsu skaits***	Nr. p. k.	Atzīmes par ievēlēšanu
1.	Sandra Kapteine	490	50	148	1217	1	ievēlēts
4.	Eduards Stalidzāns	189	62	437	904	2	ievēlēts
3.	Inese Feldmane	219	116	353	880	3	ievēlēts
5.	Iveta Arelkeviča	196	102	390	871	4	ievēlēts
2.	Andris Leons	167	120	401	824	5	ievēlēts
12.	Andis Petuks	141	122	425	796	6	
6.	Juris Bleiders	125	114	449	788	7	
9.	Aivars Pugačs	101	102	485	776	8	
10.	Jānis Auziņš	126	148	414	755	9	
7.	Aija Kindzule	82	106	500	753	10	
11.	Laura Kļaviņa	104	128	456	753	11	
8.	Elīna Briede-Pulča	68	160	460	685	12	

MĒS - VIENLĪDZĪGAM NOVADAM

Nr. kandidējot	Vārds, uzvārds	Atzīmes "+"	Svītrojumi	Bez atzīmēm	Balsu skaits	Nr. p. k.	Atzīmes par ievēlēšanu
1.	Arnolds Zizlāns	277	20	42	620	1	ievēlēts
2.	Valdis Ančs	251	14	74	600	2	ievēlēts
3.	Olita Loseva	215	24	100	554	3	ievēlēts
4.	Uldis Melnācis	145	52	142	456	4	
5.	Ainis Prols	117	48	174	432	5	
6.	Natālija Višņakova	59	57	223	365	6	
8.	Anna Pasikova	55	60	224	358	7	
7.	Evija Burkite	48	66	225	345	8	
10.	Lauris Vāvers	38	68	233	333	9	
9.	Judīte Mik-Griņeviča	37	68	234	332	10	

* Procenti tiek rēķināti – derīgās zīmes par kandidātu sarakstu pret derīgo aplokšņu skaitu.

** Deputātu kandidāta numurs kandidātu sarakstā.

*** Deputātu kandidāta saņemtais balsu skaits ir vienāds ar derīgo zīmju skaitu, kas nodots par kandidātu sarakstu, mīnus to zīmju skaits, kurās šis kandidāts svītrots, plus to zīmju skaits, kurās vēlētāji preti kandidāta uzvārdam ir izdarījuši atzīmi "+".

“ATBALSS”

Nr. kandidējot	Vārds, uzvārds	Atzīmes “+”	Svītrojumi	Bez atzīmēm	Balsu skaits	Nr. p. k.	Atzīmes par ievēlēšanu
1.	Maruta Paidere	45	13	28	127	1	ievēlēts
7.	Jānis Lesnieks	42	14	30	123	2	
12.	Hedmunds Lancmanis	21	17	48	99	3	
2.	Inese Logina	12	16	58	91	4	
4.	Aija Ikstena	16	20	50	91	5	
3.	Irēna Lesniece	11	17	58	89	6	
5.	Judīte Pasikova	12	19	55	88	7	
9.	Antra Kikuste	12	19	55	88	8	
10.	Biruta Bikaviņa	12	21	53	86	9	
6.	Velga Vīcupa	11	22	53	84	10	
11.	Vija Birkova	12	23	51	84	11	
8.	Iluta Učelniece	6	22	58	79	12	

Rundāles novads

Saraksts	Zīmes	Negrozītas zīmes	Grozītas zīmes	Procenti (%)*	Vietas (9)
MĒS SAVAM NOVADAM	255	59	196	23.33	2
CILVĒKIEM UN ZEMEI	695	164	531	63.59	6
Vienoti novadam	122	25	97	11.16	1
Zīmju kop skaits:		1072	Derīgo aplokšņu skaits:		1093

MĒS SAVAM NOVADAM

Nr. kandidējot**	Vārds, uzvārds	Atzīmes "+"	Svītrojumi	Bez atzīmēm	Balsu skaits***	Nr. p. k.	Atzīmes par ievēlēšanu
1.	Jānis Ercens	81	23	92	313	1	ievēlēts
9.	Gunta Šurna	67	10	119	312	2	ievēlēts
3.	Jānis Kļaviņš	60	14	122	301	3	
2.	Māris Leitlants	66	23	107	298	4	
6.	Agrita Jeršova	52	20	124	287	5	
7.	Jānis Burcevs	45	13	138	287	6	
4.	Inga Biļeviča	43	16	137	282	7	
8.	Pēteris Grabovskis	30	19	147	266	8	
5.	Līga Bajāre	24	24	148	255	9	

CILVĒKIEM UN ZEMEI

Nr. kandidējot	Vārds, uzvārds	Atzīmes "+"	Svītrojumi	Bez atzīmēm	Balsu skaits	Nr. p. k.	Atzīmes par ievēlēšanu
1.	Aivars Okmanis	333	67	131	961	1	ievēlēts
3.	Sandra Kerēvica	128	47	356	776	2	ievēlēts
2.	Inta Klīve	123	54	354	764	3	ievēlēts
6.	Nauris Brūvelis	130	61	340	764	4	ievēlēts
9.	Ludmila Knoka	102	53	376	744	5	ievēlēts
7.	Aelita Ramane	82	46	403	731	6	ievēlēts
12.	Jānis Beķeris	88	52	391	731	7	
4.	Vēsma Veģere	95	65	371	725	8	
5.	Anda Liškauska	84	59	388	720	9	
11.	Ralfs Šastakovičs	55	63	413	687	10	
8.	Vitālijs Bļinkovs	57	69	405	683	11	
10.	Inese Buivida	30	65	436	660	12	

* Procenti tiek rēķināti – derīgās zīmes par kandidātu sarakstu pret derīgo aplokšņu skaitu.

** Deputātu kandidāta numurs kandidātu sarakstā.

*** Deputātu kandidāta saņemtais balsu skaits ir vienāds ar derīgo zīmju skaitu, kas nodots par kandidātu sarakstu, mīnus to zīmju skaits, kurās šis kandidāts svītrots, plus to zīmju skaits, kurās vēlētāji preti kandidāta uzvārdam ir izdarījuši atzīmi "+".

Vienoti novadam

Nr. kandidējot	Vārds, uzvārds	Atzīmes "+"	Svītrojumi	Bez atzīmēm	Balsu skaits	Nr. p. k.	Atzīmes par ievēlēšanu
9.	Edgars Brūveris	38	4	55	156	1	ievēlēts
1.	Skaidrīte Jutus	42	10	45	154	2	
10.	Uldis Žukauskis	29	3	65	148	3	
3.	Larisa Jurago	35	11	51	146	4	
8.	Jānis Brezins	27	5	65	144	5	
7.	Artis Jutus	24	4	69	142	6	
2.	Jānis Rencis	23	5	69	140	7	
4.	Kristīne Pūne	23	5	69	140	8	
6.	Sigita Ginkute	20	6	71	136	9	
5.	Zane Mazure	19	9	69	132	10	

Rūjienas novads

Saraksts	Zīmes	Negrozītas zīmes	Grozītas zīmes	Procenti (%)*	Vietas (15)
Partija "VIENOTĪBA"	303	109	194	14.89	2
VIDZEMES PARTIJA	1662	397	1265	81.67	13
Zīmju kopskaits: 1965		Derīgo aplokšņu skaits: 2035			

Partija "VIENOTĪBA"

Nr. kandidējot	Vārds, uzvārds	Atzīmes "+"	Svītrojumi	Bez atzīmēm	Balsu skaits***	Nr. p. k.	Atzīmes par ievēlšanu
1.	Mārtiņš Čākurs	117	10	67	410	1	ievēlēts
4.	Dana Alpeusa	80	9	105	374	2	ievēlēts
6.	Roberts Namnieks	84	14	96	373	3	
5.	Mārtiņš Kalve	72	10	112	365	4	
3.	Vita Medene	73	18	103	358	5	
2.	Linda Kalve	68	14	112	357	6	
7.	Normunds Medens	54	14	126	343	7	

VIDZEMES PARTIJA

Nr. kandidējot	Vārds, uzvārds	Atzīmes "+"	Svītrojumi	Bez atzīmēm	Balsu skaits	Nr. p. k.	Atzīmes par ievēlšanu
1.	Guntis Gladkins	587	185	493	2064	1	ievēlēts
7.	Guna Ķibere	287	108	870	1841	2	ievēlēts
2.	Armands Taimis	335	165	765	1832	3	ievēlēts
5.	Ilze Leska	286	118	861	1830	4	ievēlēts
17.	Madars Kalniņš	240	162	863	1740	5	ievēlēts
6.	Jānis Galzons	211	160	894	1713	6	ievēlēts
18.	Līga Čākure	181	174	910	1669	7	ievēlēts
8.	Modris Karselis	175	171	919	1666	8	ievēlēts
10.	Madars Zariņš	149	147	969	1664	9	ievēlēts
9.	Dairis Šmits	168	185	912	1645	10	ievēlēts
11.	Jānis Roze	200	222	843	1640	11	ievēlēts
3.	Gita Zariņa	138	185	942	1615	12	ievēlēts
12.	Aldis Kļaviņš	81	159	1025	1584	13	ievēlēts
13.	Sarmīte Brigita Blūmena	116	208	941	1570	14	
4.	Kārlis Zemītis	100	201	964	1561	15	
15.	Kārlis Aivars Skuja	72	195	998	1539	16	
14.	Ģirts Bišofs	157	323	785	1496	17	
16.	Aivars Ģailis	66	329	870	1399	18	

* Procenti tiek rēķināti – derīgās zīmes par kandidātu sarakstu pret derīgo aplokšņu skaitu.

** Deputātu kandidāta numurs kandidātu sarakstā.

*** Deputātu kandidāta saņemtais balsu skaits ir vienāds ar derīgo zīmju skaitu, kas nodots par kandidātu sarakstu, mīnus to zīmju skaits, kurās šis kandidāts svītrots, plus to zīmju skaits, kurās vēlētajai preti kandidāta uzvārdam ir izdarījuši atzīmi "+".

Salacgrīvas novads

Saraksts	Zīmes	Negrozītas zīmes	Grozītas zīmes	Procenti (%)*	Vietas (15)
Politiskā partija "Reģionu alianse"	2468	307	2161	87.92	14
Nacionālā apvienība "Visu Latvijai!"-"Tēvzemei un Brīvībai/LNNK"	178	62	116	6.34	1
Zīmju kopskaits:		2646	Derīgo aplokšņu skaits:		2807

Politiskā partija "Reģionu alianse"

Nr. kandidējot	Vārds, uzvārds	Atzīmes "+"	Svītrojumi	Bez atzīmēm	Balsu skaits***	Nr. p. k.	Atzīmes par ievēlēšanu
1.	Dagnis Straubergs	1422	185	554	3705	1	levēlēts
2.	Ilona Balode	542	260	1359	2750	2	levēlēts
4.	Ivo Īstenais	457	274	1430	2651	3	levēlēts
5.	Skaidrīte Eglīte	352	361	1448	2459	4	levēlēts
3.	Lija Jokste	349	359	1453	2458	5	levēlēts
13.	Andris Zunde	321	342	1498	2447	6	levēlēts
15.	Aija Kirhenšteine	298	352	1511	2414	7	levēlēts
8.	Jānis Cīrulis	360	465	1336	2363	8	levēlēts
9.	Māris Trankalis	198	310	1653	2356	9	levēlēts
6.	Sanita Šlekone	220	378	1563	2310	10	levēlēts
11.	Gints Šmits	168	341	1652	2295	11	levēlēts
18.	Normunds Tiesnesis	209	428	1524	2249	12	levēlēts
7.	Inga Čekaļina	189	435	1537	2222	13	levēlēts
12.	Aleksandrs Rozenšteins	192	449	1520	2211	14	levēlēts
10.	Dace Martinsone	230	552	1379	2146	15	
14.	Kaspars Ķemers	143	565	1453	2046	16	
16.	Eduards Ādmīdiņš	173	633	1355	2008	17	
17.	Edmunds Birkenbergs	170	713	1278	1925	18	

Nacionālā apvienība "Visu Latvijai!"-"Tēvzemei un Brīvībai/LNNK"

Nr. kandidējot	Vārds, uzvārds	Atzīmes "+"	Svītrojumi	Bez atzīmēm	Balsu skaits	Nr. p. k.	Atzīmes par ievēlēšanu
2.	Anda Alsberga	67	14	35	231	1	levēlēts
3.	Baiba Dobeļe	50	10	56	218	2	
5.	Māris Alsbergs	53	15	48	216	3	
1.	Austris Lakmanis	63	27	26	214	4	
4.	Sanita Taube	39	21	56	196	5	

* Procenti tiek rēķināti – derīgās zīmes par kandidātu sarakstu pret derīgo aplokšņu skaitu.

** Deputātu kandidāta numurs kandidātu sarakstā.

*** Deputātu kandidāta saņemtais balsu skaits ir vienāds ar derīgo zīmju skaitu, kas nodotas par kandidātu sarakstu, minus to zīmju skaits, kurās šis kandidāts svītrots, plus to zīmju skaits, kurās vēlētajiem pretī kandidāta uzvārdam ir izdarījuši atzīmi "+".

Salas novads

Saraksts	Zīmes	Negrozītas zīmes	Grozītas zīmes	Procenti (%)*	Vietas (9)
JĒKABPILS REĢIONĀLĀ PARTIJA	259	31	228	19.37	2
Vienoti mūsu novadam	1014	184	830	75.84	7
Cita paaudze	41	16	25	3.07	0
Zīmju kopsumma:	1314		Derīgo aplokšņu skaits:	1337	

JĒKABPILS REĢIONĀLĀ PARTIJA

Nr. kandidējot**	Vārds, uzvārds	Atzīmes "+"	Svītrojumi	Bez atzīmēm	Balsu skaits***	Nr. p. k.	Atzīmes par ievēlēšanu
4.	Jānis Bite	56	38	134	277	1	ievēlēts
6.	Elita Briška	41	31	156	269	2	ievēlēts
1.	Arturs Dilāns	65	57	106	267	3	
3.	Kristīne Negruca	49	42	137	266	4	
9.	Evita Čakstiņa	30	23	175	266	5	
8.	Vitālijs Vuškāns	34	30	164	263	6	
2.	Jānis Skosta	61	59	108	261	7	
10.	Raivis Obrumans	23	36	169	246	8	
7.	Madara Purena	30	47	151	242	9	
11.	Mareks Taškāns	22	43	163	238	10	
5.	Valentīna Gorodņičaja	20	44	164	235	11	

Vienoti mūsu novadam

Nr. kandidējot	Vārds, uzvārds	Atzīmes "+"	Svītrojumi	Bez atzīmēm	Balsu skaits	Nr. p. k.	Atzīmes par ievēlēšanu
1.	Irēna Sproģe	511	118	201	1407	1	ievēlēts
9.	Juris Balodītis	159	74	597	1099	2	ievēlēts
6.	Ēvalds Stalidzāns	160	79	591	1095	3	ievēlēts
2.	Ruta Jakovļeva	176	103	551	1087	4	ievēlēts
8.	Pēteris Krastiņš	150	86	594	1078	5	ievēlēts
5.	Guntars Paeglis	133	85	612	1062	6	ievēlēts
10.	Inga Pastare	112	102	616	1024	7	ievēlēts
11.	Normunds Liģeris	107	99	624	1022	8	
4.	Andris Bārzdīņš	141	147	542	1008	9	
12.	Vija Pazuha	115	127	588	1002	10	
3.	Janīna Kokina	85	110	635	989	11	
7.	Elina Skuja	106	150	574	970	12	

Cita paaudze

Nr. kandidējot	Vārds, uzvārds	Atzīmes "+"	Svītrojumi	Bez atzīmēm	Balsu skaits	Nr. p. k.	Atzīmes par ievēlēšanu
3.	Alīna Golubova	18	0	7	59	1	
1.	Romāns Šatohins	14	6	5	49	2	
2.	Kaspars Elksnītis	11	5	9	47	3	
4.	Elīna Eisberga	10	4	11	47	4	

* Procenti tiek rēķināti – derīgās zīmes par kandidātu sarakstu pret derīgo aplokšņu skaitu.

** Deputātu kandidāta numurs kandidātu sarakstā.

*** Deputātu kandidāta saņemtais balsu skaits ir vienāds ar derīgo zīmju skaitu, kas nodots par kandidātu sarakstu, mīnus to zīmju skaits, kurās šis kandidāts svītrots, plus to zīmju skaits, kurās vēlētāji preti kandidāta uzvārdam ir izdarījuši atzīmi "+".

Salaspils novads

Saraksts	Zīmes	Negrozītas zīmes	Grozītas zīmes	Procenti (%)*	Vietas (17)
"PCTVL-Par cilvēka tiesībām vienotā Latvijā"	28	8	20	0.45	0
Politiskā partija "Reģionu alianse"	302	35	267	4.82	0
Politiskā partija "Alternative"	349	64	285	5.57	1
Partija "VIENOTĪBA"	2520	478	2042	40.25	7
Politisko partiju apvienība "Saskaņas Centrs"	1191	491	700	19.02	4
Nacionālā apvienība "Visu Latvijai!"-"Tēvzemei un Brīvībai/LNNK"	534	199	335	8.53	2
Latvijas kustība "SOLIDARITĀTE"	423	55	368	6.76	1
Zaļo un Zemnieku savienība	573	86	487	9.15	2
Partija "Par Dzimto Valodu!"	47	17	30	0.75	0
"Reformu partija"	234	36	198	3.74	0
Zīmju kopskaits:		6201	Derīgo aplokšņu skaits:		6261

"PCTVL-Par cilvēka tiesībām vienotā Latvijā"

Nr. kandidējot	Vārds, uzvārds	Atzīmes "+"	Svītrojumi	Bez atzīmēm	Balsu skaits***	Nr. p. k.	Atzīmes par ievēlšanu
1.	Aleksandrs Prutkovs	18	1	1	45	1	
3.	Nadežda Krūze	10	1	9	37	2	
2.	Aļona Prutkova	9	1	10	36	3	

Politiskā partija "Reģionu alianse"

Nr. kandidējot	Vārds, uzvārds	Atzīmes "+"	Svītrojumi	Bez atzīmēm	Balsu skaits	Nr. p. k.	Atzīmes par ievēlšanu
2.	Zoja Rimša	159	23	85	438	1	
3.	Valdis Circenis	61	23	183	340	2	
1.	Dmitrijs Vitjazevs	63	29	175	336	3	
4.	Silvija Pivore	60	27	180	335	4	
5.	Aivars Grebežnieks	43	23	201	322	5	
6.	Andra Dārzniece	21	21	225	302	6	
9.	Uldis Jerkins	19	21	227	300	7	
7.	Laima Baltiņa	14	24	229	292	8	
12.	Arnis Andersons	14	25	228	291	9	
14.	Ineta Krūze	11	24	232	289	10	
16.	Dzintra Širante	11	24	232	289	11	
17.	Valerijs Konošonoks	16	29	222	289	12	
19.	Andris Urtāns	14	27	226	289	13	
11.	Iveta Pokromoviča	13	28	226	287	14	
15.	Katrīna Moorlata	10	25	232	287	15	
8.	Leonora Ribočkina	15	31	221	286	16	
18.	Karina Levicka	10	28	229	284	17	
13.	Janina Romanovska	7	26	234	283	18	
10.	Kristina Galihanova	13	34	220	281	19	

* Procenti tiek rēķināti – derīgās zīmes par kandidātu sarakstu pret derīgo aplokšņu skaitu.

** Deputātu kandidāta numurs kandidātu sarakstā.

*** Deputātu kandidāta saņemtais balsu skaits ir vienāds ar derīgo zīmju skaitu, kas nodotas par kandidātu sarakstu, minus to zīmju skaits, kurās šis kandidāts svītrots, plus to zīmju skaits, kurās vēlētajai pretī kandidāta uzvārdam ir izdarījuši atzīmi "+".

Politiskā partija "Alternative"

Nr. kandidējot	Vārds, uzvārds	Atzīmes "+"	Svītrojumi	Bez atzīmēm	Balsu skaits	Nr. p. k.	Atzīmes par ievēlēšanu
1.	Mihails Rogals	196	13	76	532	1	ievēlēts
4.	Andrejs Šepeļovs	78	15	192	412	2	
3.	Jadviga Rižkova	78	18	189	409	3	
2.	Vitālijs Zolotarjovs	69	15	201	403	4	
6.	Marina Gluškova	43	12	230	380	5	
5.	Maija Firmane	42	13	230	378	6	
7.	Mihails Osipenko	41	13	231	377	7	
12.	Pāvels Podžuks	40	12	233	377	8	
15.	Oļegs Romašenko	37	9	239	377	9	
9.	Dmitrijs Osipenko	41	14	230	376	10	
16.	Anatolijs Paškovs	39	12	234	376	11	
10.	Aleksandrs Muštavinskis	47	25	213	371	12	
13.	Guntars Kraulis	35	14	236	370	13	
17.	Dmitrijs Nīkiforovs	31	12	242	368	14	
8.	Sergejs Jaranovs	33	17	235	365	15	
11.	Kristina Grobova	28	13	244	364	16	
14.	Artūrs Čestnovskis	25	15	245	359	17	

Partija "VIENOTĪBA"

Nr. kandidējot	Vārds, uzvārds	Atzīmes "+"	Svītrojumi	Bez atzīmēm	Balsu skaits	Nr. p. k.	Atzīmes par ievēlēšanu
1.	Raimonds Čudars	1613	48	381	4085	1	ievēlēts
4.	Vita Upmane	492	189	1361	2823	2	ievēlēts
2.	Malda Caune	522	313	1207	2729	3	ievēlēts
3.	Veiko Spolītis	371	243	1428	2648	4	ievēlēts
8.	Ēriks Miķelsons	295	257	1490	2558	5	ievēlēts
5.	Vera Kalniņa	334	320	1388	2534	6	ievēlēts
17.	Anna Kavasa	237	246	1559	2511	7	ievēlēts
6.	Raivis Anspaks	93	169	1780	2444	8	
11.	Māris Luste	62	166	1814	2416	9	
16.	Jānis Līcis	77	189	1776	2408	10	
19.	Ausma Orlova	155	269	1618	2406	11	
14.	Vera Brunovska	111	237	1694	2394	12	
9.	Inna Pasnaka	51	188	1803	2383	13	
10.	Anastasija Vībāne	45	187	1810	2378	14	
12.	Rasa Rieksta-Riekstiņa	75	217	1750	2378	15	
18.	Rihards Rudzišs	84	232	1726	2372	16	
7.	Ieva Stalidzāne	107	264	1671	2363	17	
15.	Pēteris Spolītis	149	317	1576	2352	18	
13.	Jana Kolbina	125	321	1596	2324	19	

Politisko partiju apvienība "Saskaņas Centrs"

Nr. kandidējot	Vārds, uzvārds	Atzīmes "+"	Svītrojumi	Bez atzīmēm	Balsu skaits	Nr. p. k.	Atzīmes par ievēlēšanu
1.	Ludmila Fedorkova	294	30	376	1455	1	levēlēts
5.	Aleksejs Urbanovičs	283	25	392	1449	2	levēlēts
2.	Pojina Ivļeva	193	32	475	1352	3	levēlēts
15.	Vladislavs Haļuks	181	20	499	1352	4	levēlēts
3.	Valdis Žeigurs	134	23	543	1302	5	
9.	Olga Račkova	124	19	557	1296	6	
14.	Ilja Dmitrijevs	119	22	559	1288	7	
4.	Māriete Lipčanska	118	24	558	1285	8	
10.	Andrejs Makšanovs	113	22	565	1282	9	
11.	Alla Novika	112	22	566	1281	10	
12.	Karina Tugova	111	22	567	1280	11	
6.	Marina Bezborodova	111	23	566	1279	12	
8.	Marats Kasems	131	44	525	1278	13	
7.	Aleksandra Andrejuka	108	28	564	1271	14	
13.	Jūlija Pilijpuka	101	31	568	1261	15	

Nacionālā apvienība "Visu Latvijai!"-"Tēvzemei un Brīvībai/LNNK"

Nr. kandidējot	Vārds, uzvārds	Atzīmes "+"	Svītrojumi	Bez atzīmēm	Balsu skaits	Nr. p. k.	Atzīmes par ievēlēšanu
1.	Jānis Nebars	130	37	168	627	1	levēlēts
20.	Ansis Grantiņš	106	35	194	605	2	levēlēts
4.	Dace Kontrimiene	63	34	238	563	3	
16.	Ansis Ķiesneris	52	33	250	553	4	
13.	Jānis Sutta	51	34	250	551	5	
2.	Inga Cīrcāne	60	45	230	549	6	
7.	Arnis Ziemeļis	42	32	261	544	7	
14.	Līga Bērziņa	45	35	255	544	8	
10.	Sandijs Krastiņš	32	27	276	539	9	
3.	Ģirts Gailītis	48	44	243	538	10	
8.	Gvido Kronis	34	32	269	536	11	
11.	Juris Priedeslaipa	51	49	235	536	12	
6.	Aldis Tripanis	36	35	264	535	13	
5.	Aiga Vectīrele	33	34	268	533	14	
9.	Inita Jurciņa	29	36	270	527	15	
19.	Liene Bērtaite	41	51	243	524	16	
15.	Laimonis Paukšte	19	34	282	519	17	
17.	Olga Jodzeviča	26	43	266	517	18	
12.	Ilona Teplouhova	18	42	275	510	19	
18.	Anete Knāķe	25	52	258	507	20	

Latvijas kustība "SOLIDARITĀTE"

Nr. kandidējot	Vārds, uzvārds	Atzīmes "+"	Svītrojumi	Bez atzīmēm	Balsu skaits	Nr. p. k.	Atzīmes par ievēlēšanu
3.	Olga Pāvulīte	112	43	213	492	1	ievēlēts
1.	Andrejs Janičevs	120	52	196	491	2	
2.	Genadijs Volodins	108	63	197	468	3	
4.	Vladlens Jurgensons	53	40	275	436	4	
15.	Nikolajs Markovs	39	27	302	435	5	
6.	Andrejs Daudišs	48	42	278	429	6	
8.	Tatjana Ņekazakova	43	38	287	428	7	
14.	Jeļena Paziko	33	28	307	428	8	
17.	Jānis Jurgelevičs	30	25	313	428	9	
18.	Olga Voronina	35	31	302	427	10	
11.	Roberts Kramarovs	34	31	303	426	11	
9.	Juris Jermacāns	34	33	301	424	12	
12.	Sergejs Gerasimovs	32	31	305	424	13	
19.	Pāvels Veličko	26	26	316	423	14	
10.	Aleksandrs Ivanovs	31	32	305	422	15	
20.	Silvija Sadovska	29	30	309	422	16	
5.	Dmitrijs Kancevičs	36	39	293	420	17	
16.	Žanna Prošina	27	30	311	420	18	
13.	Ilona Kravale	26	30	312	419	19	
7.	Vjačeslavs Petrovs	29	36	303	416	20	

Zaļo un Zemnieku savienība

Nr. kandidējot	Vārds, uzvārds	Atzīmes "+"	Svītrojumi	Bez atzīmēm	Balsu skaits	Nr. p. k.	Atzīmes par ievēlēšanu
1.	Andrejs Svilāns	242	36	209	779	1	ievēlēts
20.	Zigmārs Zeimulis	163	31	293	705	2	ievēlēts
3.	Ojārs Kramiņš	166	46	275	693	3	
10.	Juris Tolstikovs	106	59	322	620	4	
8.	Kalvis Malderis	65	43	379	595	5	
9.	Rudīte Ķikuste	91	74	322	590	6	
6.	Ainārs Lāčgalvis	65	54	368	584	7	
19.	Vanda Bārtule	52	56	379	569	8	
11.	Kaspars Puksts	39	52	396	560	9	
5.	Saiva Sokolova	41	64	382	550	10	
7.	Kaspars Ķikusts	55	78	354	550	11	
14.	Egils Kazubiernis	29	64	394	538	12	
17.	Bruno Otersons	24	59	404	538	13	
12.	Arvīds Bērziņš	22	58	407	537	14	
4.	Baiba Hatuļeva	36	78	373	531	15	
13.	Edijs Ošmanis	26	68	393	531	16	
18.	Romans Hamzovs	25	77	385	521	17	
2.	Haralds Neverževskis	36	97	354	512	18	
16.	Valentīna Meščerjakova	11	83	393	501	19	
15.	Galina Šuba	12	93	382	492	20	

Partija "Par Dzimto Valodu!"

Nr. kandidējot	Vārds, uzvārds	Atzīmes "+"	Svītrojumi	Bez atzīmēm	Balsu skaits	Nr. p. k.	Atzīmes par ievēlēšanu
4.	Juris Kozlovskis	23	0	7	70	1	
1.	Pāvels Spiridovskis	16	1	13	62	2	
2.	Viktors Jermolajevs	14	1	15	60	3	
3.	Jurijs Aleksans	15	2	13	60	4	

"Reformu partija"

Nr. kandidējot	Vārds, uzvārds	Atzīmes "+"	Svītrojumi	Bez atzīmēm	Balsu skaits	Nr. p. k.	Atzīmes par ievēlēšanu
1.	Juris Putniņš	110	45	43	299	1	
15.	Lilita Bērziņa	39	35	124	238	2	
6.	Viktors Zemgals	46	44	108	236	3	
14.	Ritvars Roznieks	26	25	147	235	4	
13.	Jēkabs Putniņš	29	42	127	221	5	
7.	Kristīne Matisa	20	35	143	219	6	
3.	Vladislavs Naudušēvics	29	47	122	216	7	
2.	Margarita Laicāne	18	39	141	213	8	
4.	Oskars Lazda	19	41	138	212	9	
9.	Ziedonis Lazda	18	41	139	211	10	
11.	Lāsma Urbāne	14	39	145	209	11	
12.	Kaspars Tihonovs	14	39	145	209	12	
5.	Einārs Kavacis	15	41	142	208	13	
8.	Andris Mucenieks	11	39	148	206	14	
10.	Dainis Ragoškis	9	39	150	204	15	

Saldus novads

Saraksts	Zīmes	Negrozītas zīmes	Grozītas zīmes	Procenti (%)*	Vietas (17)
Politiskā partija "Reģionu alianse"	1942	388	1554	25.60	5
Zaļo un Zemnieku savienība	1564	424	1140	20.62	4
Nacionālā apvienība "Visu Latvijai!"-"Tēvzemei un Brīvībai/LNNK"	616	155	461	8.12	1
Partija "VIENOTĪBA"	1931	353	1578	25.46	4
Latvijas Sociāldemokrātiskā strādnieku partija "Reformu partija"	1012	180	832	13.34	2
	412	113	299	5.43	1
Zīmju kopskaits:		7477	Derīgo aplokšņu skaits:		7585

Politiskā partija "Reģionu alianse"

Nr. kandidējot**	Vārds, uzvārds	Atzīmes "+"	Svītrojumi	Bez atzīmēm	Balsu skaits***	Nr. p. k.	Atzīmes par ievēlšanu
1.	Indra Rassa	846	219	489	2569	1	ievēlēts
2.	Artūrs Maculēvičs	313	107	1134	2148	2	ievēlēts
19.	Petrs Brazdausks	243	109	1202	2076	3	ievēlēts
17.	Elmārs Kalniņš	208	90	1256	2060	4	ievēlēts
7.	Juris Levics	208	133	1213	2017	5	ievēlēts
3.	Uldis Briedis	257	208	1089	1991	6	
20.	Imants Džulis	161	131	1262	1972	7	
6.	Silvija Jakševica	174	149	1231	1967	8	
11.	Aldis Balceris	138	131	1285	1949	9	
4.	Pēteris Dubra	142	152	1260	1932	10	
8.	Zaiga Vēja	135	151	1268	1926	11	
13.	Anita Kupše	98	124	1332	1916	12	
18.	Kaspars Skapsts	115	143	1296	1914	13	
12.	Gundars Muižnieks	80	128	1346	1894	14	
16.	Ilze Kronberga	77	128	1349	1891	15	
14.	Inese Vilcāne	79	143	1332	1878	16	
9.	Raivis Zolmanis	66	140	1348	1868	17	
15.	Aivars Bundzens	61	138	1355	1865	18	
10.	Santa Laurinoviča	70	158	1326	1854	19	
5.	Mārtiņš Bergmanis	128	243	1183	1827	20	

* Procenti tiek rēķināti – derīgās zīmes par kandidātu sarakstu pret derīgo aplokšņu skaitu.

** Deputātu kandidāta numurs kandidātu sarakstā.

*** Deputātu kandidāta saņemtais balsu skaits ir vienāds ar derīgo zīmju skaitu, kas nodotas par kandidātu sarakstu, mīnus to zīmju skaits, kurās šis kandidāts svītrots, plus to zīmju skaits, kurās vēlētāji preti kandidāta uzvārdam ir izdarījuši atzīmi "+".

Zaļo un Zemnieku savienība

Nr. kandidējot	Vārds, uzvārds	Atzīmes "+"	Svītrojumi	Bez atzīmēm	Balsu skaits	Nr. p. k.	Atzīmes par ievēlšanu
1.	Ilze Kļava	482	73	585	1973	1	levēlēts
2.	Viktors Drukovskis	248	86	806	1726	2	levēlēts
7.	Māris Mednis	155	83	902	1636	3	levēlēts
6.	Reinis Doniņš	138	88	914	1614	4	levēlēts
4.	Marita Spundiņa	134	88	918	1610	5	
3.	Aivars Kaņeps	223	181	736	1606	6	
17.	Dina Švīpiņa	110	88	942	1586	7	
14.	Maija Šulce	110	89	941	1585	8	
9.	Dainis Kreicbergs	101	81	958	1584	9	
5.	Raimonds Gusts	120	101	919	1583	10	
19.	Mārtiņš Zemītis	113	94	933	1583	11	
16.	Modris Žentiņš	117	99	924	1582	12	
8.	Daina Prūsāne	90	95	955	1559	13	
12.	Jānis Valķo	127	137	876	1554	14	
10.	Inese Pērkone	78	93	969	1549	15	
15.	Aira Pipara	76	91	973	1549	16	
13.	Jurģis Zālītis	50	84	1006	1530	17	
11.	Irēna Brinteniece	76	111	953	1529	18	
18.	Lilita Ukavica	62	104	974	1522	19	

Nacionālā apvienība "Visu Latvijai!"-"Tēvzemei un Brīvībai/LNNK"

Nr. kandidējot	Vārds, uzvārds	Atzīmes "+"	Svītrojumi	Bez atzīmēm	Balsu skaits	Nr. p. k.	Atzīmes par ievēlšanu
1.	Uģis Feldmanis	240	46	175	810	1	levēlēts
4.	Jānis Pērkons	127	42	292	701	2	
3.	Roberts Sīpenieks	124	40	297	700	3	
11.	Andris Dzimtais	89	44	328	661	4	
2.	Inna Kislina	98	56	307	658	5	
7.	Toms Cālītis	80	39	342	657	6	
5.	Ināra Atteka	61	49	351	628	7	
13.	Inga Griķe	47	40	374	623	8	
12.	Ilzīte Bulava	38	37	386	617	9	
9.	Sandis Gedominskis	49	51	361	614	10	
10.	Ainis Lapšāns	41	43	377	614	11	
6.	Valda Upeniece	36	50	375	602	12	
8.	Ziedonis Rīve	29	44	388	601	13	
14.	Agnese Stepānova	35	51	375	600	14	

Partija "VIENOTĪBA"

Nr. kandidējot	Vārds, uzvārds	Atzīmes "+"	Svītrojumi	Bez atzīmēm	Balsu skaits	Nr. p. k.	Atzīmes par ievēlēšanu
1.	Didzis Konuševskis	789	198	591	2522	1	ievēlēts
2.	Māris Zusts	596	335	647	2192	2	ievēlēts
3.	Inta Vanaga	357	155	1066	2133	3	ievēlēts
4.	Dzintars Rupeiks	245	156	1177	2020	4	ievēlēts
12.	Gatis Baumanis	170	127	1281	1974	5	
17.	Vilnis Bents	154	157	1267	1928	6	
11.	Vineta Vovere	163	194	1221	1900	7	
5.	Gunta Kronberga	159	191	1228	1899	8	
19.	Mārtiņš Lagzdons	110	155	1313	1886	9	
8.	Mārtiņš Kazradzis	117	171	1290	1877	10	
18.	Daina Zandberga	118	174	1286	1875	11	
16.	Vita Vītola	87	155	1336	1863	12	
13.	Agrita Pilībaite	92	161	1325	1862	13	
15.	Ivars Atteka	105	184	1289	1852	14	
7.	Kristīna Grosmane	85	166	1327	1850	15	
14.	Aivars Bierands	107	189	1282	1849	16	
10.	Māris Vārna	85	175	1318	1841	17	
20.	Kārlis Sergejevs	107	231	1240	1807	18	
6.	Natālija Balode	184	316	1078	1799	19	
9.	Marika Lange	85	233	1260	1783	20	

Latvijas Sociāldemokrātiskā strādnieku partija

Nr. kandidējot	Vārds, uzvārds	Atzīmes "+"	Svītrojumi	Bez atzīmēm	Balsu skaits	Nr. p. k.	Atzīmes par ievēlēšanu
1.	Aidis Herings	550	33	249	1529	1	ievēlēts
2.	Valdis Dīriņš	212	70	550	1154	2	ievēlēts
3.	Aleksandrs Čelapīters	196	74	562	1134	3	
6.	Andris Čelapīters	179	70	583	1121	4	
5.	Ojārs Ābelnieks	140	55	637	1097	5	
4.	Gunita Dumpe	84	60	688	1036	6	
11.	Anita Ieriķe	90	66	676	1036	7	
13.	Daila Medne	47	58	727	1001	8	
15.	Ilze Vecumniece	45	56	731	1001	9	
9.	Vaira Meijere	63	77	692	998	10	
19.	Modris Mauliņš	74	90	668	996	11	
12.	Valda Viļuma	53	73	706	992	12	
10.	Andrejs Rubins	43	66	723	989	13	
8.	Arvīds Kinstlers	55	84	693	983	14	
18.	Jānis Spundiņš	32	62	738	982	15	
17.	Imants Krūmiņš	38	71	723	979	16	
16.	Ivars Lediņš	39	75	718	976	17	
7.	Gita Otto	52	98	682	966	18	
14.	Pēteris Griķis	51	103	678	960	19	

“Reformu partija”

Nr. kandidējot	Vārds, uzvārds	Atzīmes “+”	Svītrojumi	Bez atzīmēm	Balsu skaits	Nr. p. k.	Atzīmes par ievēlēšanu
1.	Sergejs Beļkevičs	192	14	93	590	1	ievēlēts
2.	Māris Bobkovs	103	27	169	488	2	
5.	Jānis Kleins	77	30	192	459	3	
3.	Inta Briede	74	35	190	451	4	
4.	Māra Ozola	65	32	202	445	5	
7.	Armands Ceimers	57	38	204	431	6	
6.	Aivars Saračinskis	53	42	204	423	7	

Saulkrastu novads

Saraksts	Zīmes	Negrozītas zīmes	Grozītas zīmes	Procenti (%)*	Vietas (15)
Politisko partiju apvienība "Saskaņas Centrs"	168	66	102	7.28	1
Nacionālā apvienība "Visu Latvijai!"-"Tēvzemei un Brīvībai/LNNK"	1116	245	871	48.33	8
Latvijas Zaļā partija	207	41	166	8.96	1
Partija "VIENOTĪBA"	801	121	680	34.69	5
Zīmju kopskaits:	2292		Derīgo aplokšņu skaits:	2309	

Politisko partiju apvienība "Saskaņas Centrs"

Nr. kandidējot**	Vārds, uzvārds	Atzīmes "+"	Svītrojumi	Bez atzīmēm	Balsu skaits***	Nr. p. k.	Atzīmes par ievēlēšanu
3.	Igors Žukovs	65	6	31	227	1	ievēlēts
1.	Arnis Dargis	47	3	52	212	2	
6.	Andrejs Zacepins	28	6	68	190	3	
2.	Juris Provejs	27	6	69	189	4	
4.	Kristaps Dargis	27	7	68	188	5	
7.	Staņislavs Carjonoks	23	6	73	185	6	
5.	Anna Baranova	23	10	69	181	7	

Nacionālā apvienība "Visu Latvijai!"-"Tēvzemei un Brīvībai/LNNK"

Nr. kandidējot	Vārds, uzvārds	Atzīmes "+"	Svītrojumi	Bez atzīmēm	Balsu skaits	Nr. p. k.	Atzīmes par ievēlēšanu
1.	Ervins Grāvītis	520	90	261	1546	1	ievēlēts
10.	Andris Dulpiņš	223	78	570	1261	2	ievēlēts
3.	Santa Ancāne	215	94	562	1237	3	ievēlēts
6.	Antra Deniškāne	134	98	639	1152	4	ievēlēts
7.	Mārtiņš Kišuro	129	103	639	1142	5	ievēlēts
8.	Valdis Baltiņš	123	124	624	1115	6	ievēlēts
15.	Artis Blankenbergs	109	120	642	1105	7	ievēlēts
9.	Guna Lāčauniece	113	127	631	1102	8	ievēlēts
5.	Guntars Zonbergs	117	138	616	1095	9	
13.	Igors Akulovs	74	104	693	1086	10	
4.	Andris Silavnieks	69	112	690	1073	11	
12.	Ingūna Feldmane	69	113	689	1072	12	
16.	Ieva Dombrova	86	168	617	1034	13	
14.	Jānis Mickāns	113	201	557	1028	14	
17.	Alens Horsts	77	169	625	1024	15	
11.	Andrejs Arnis	55	160	656	1011	16	
2.	Jānis Dambis	47	168	656	995	17	

* Procenti tiek rēķināti – derīgās zīmes par kandidātu sarakstu pret derīgo aplokšņu skaitu.

** Deputātu kandidāta numurs kandidātu sarakstā.

*** Deputātu kandidāta saņemtais balsu skaits ir vienāds ar derīgo zīmju skaitu, kas nodotas par kandidātu sarakstu, mīnus to zīmju skaits, kurās šis kandidāts svītrots, plus to zīmju skaits, kurās vēlētajai preti kandidāta uzvārdam ir izdarījuši atzīmi "+".

Latvijas Zaļā partija

Nr. kandidējot	Vārds, uzvārds	Atzīmes "+"	Svītrojumi	Bez atzīmēm	Balsu skaits	Nr. p. k.	Atzīmes par ievēlēšanu
1.	Bruno Veide	87	11	68	283	1	levēlēts
2.	Sandra Lapkovska	47	24	95	230	2	
3.	Andris Zemītis	41	18	107	230	3	
10.	Ivars Veide	25	19	122	213	4	
15.	Ingus Robežnieks	19	14	133	212	5	
4.	Uldis Krūmiņš	21	19	126	209	6	
16.	Ziedonis Skrivelis	14	19	133	202	7	
6.	Aleksandrs Zoričs	12	19	135	200	8	
9.	Sarmīte Frišfelde	15	22	129	200	9	
7.	Jānis Timermanis	13	21	132	199	10	
11.	Jolanta Kuzmane	10	19	137	198	11	
14.	Ilze Priede	13	22	131	198	12	
12.	Aelita Babule	9	19	138	197	13	
8.	Gunārs Vinķelis	7	19	140	195	14	
5.	Jānis Prols	4	18	144	193	15	
13.	Jurands Lapčinskis	6	20	140	193	16	

Partija "VIENOTĪBA"

Nr. kandidējot	Vārds, uzvārds	Atzīmes "+"	Svītrojumi	Bez atzīmēm	Balsu skaits	Nr. p. k.	Atzīmes par ievēlēšanu
1.	Normunds Līcis	447	59	174	1189	1	levēlēts
3.	Selga Osīte	179	136	365	844	2	levēlēts
9.	Aiva Aparjode	112	111	457	802	3	levēlēts
7.	Edgars Brumermanis	75	87	518	789	4	levēlēts
4.	Līga Vaidere	101	118	461	784	5	levēlēts
5.	Jurģis Grabčiks	78	109	493	770	6	
15.	Ģirts Blekte	89	133	458	757	7	
12.	Normunds Strapcāns	77	133	470	745	8	
8.	Andris Burbergs	52	117	511	736	9	
10.	Ģirts Krūmiņš	50	115	515	736	10	
14.	Jānis Daukša	71	136	473	736	11	
11.	Ieva Lazdauska	68	134	478	735	12	
13.	Velta Kalnakārkle	91	171	418	721	13	
16.	Ilgvars Kornis	33	113	534	721	14	
2.	Māris Vītols	58	142	480	717	15	
6.	Izīta Kļaviņa	61	148	471	714	16	
18.	Dzīdra Smiltēna	34	134	512	701	17	
17.	Agnese Kučeruka	32	148	500	685	18	

Sējas novads

Saraksts	Zīmes	Negrozītas zīmes	Grozītas zīmes	Procenti (%)*	Vietas (9)
Tēvzeme	766	120	646	80.72	7
Mēs - Sējas novadam!	158	27	131	16.65	2
Zīmju kopskaitis:		924	Derīgo aplokšņu skaits:		949

Tēvzeme

Nr. kandidējot	Vārds, uzvārds	Atzīmes "+"	Svītrojumi	Bez atzīmēm	Balsu skaits***	Nr. p. k.	Atzīmes par ievēlēšanu
1.	Guntis Liepiņš	549	22	75	1293	1	ievēlēts
2.	Marita Iekļava	244	74	328	936	2	ievēlēts
4.	Staņislava Vērdiņa	119	95	432	790	3	ievēlēts
3.	Astrīda Pastare	98	87	461	777	4	ievēlēts
7.	Inta Petrova	92	89	465	769	5	ievēlēts
12.	Normunds Broks	85	105	456	746	6	ievēlēts
6.	Guntars Lūsis	82	107	457	741	7	ievēlēts
5.	Inese Ozolniece	86	115	445	737	8	
8.	Anna Ozoliņa	82	124	440	724	9	
10.	Aivis Dūcis	83	128	435	721	10	
11.	Andris Vikse	45	120	481	691	11	
9.	Sarmīte Mejere	50	130	466	686	12	

Mēs - Sējas novadam!

Nr. kandidējot	Vārds, uzvārds	Atzīmes "+"	Svītrojumi	Bez atzīmēm	Balsu skaits	Nr. p. k.	Atzīmes par ievēlēšanu
6.	Aivars Bisenieks	56	10	65	204	1	ievēlēts
1.	Ivars Keviešens	60	27	44	191	2	ievēlēts
2.	Māris Iekļavs	45	26	60	177	3	
3.	Rūta Keviešena	36	24	71	170	4	
7.	Kristaps Birzulis	39	28	64	169	5	
5.	Kaspars Šuikovskis	37	27	67	168	6	
9.	Arta Kazeka	30	21	80	167	7	
8.	Kristīne Tilika	29	23	79	164	8	
10.	Valentīna Smoča	25	21	85	162	9	
4.	Armands Veinbergs	22	29	80	151	10	

* Procenti tiek rēķināti – derīgās zīmes par kandidātu sarakstu pret derīgo aplokšņu skaitu.

** Deputātu kandidāta numurs kandidātu sarakstā.

*** Deputātu kandidāta saņemtais balsu skaits ir vienāds ar derīgo zīmju skaitu, kas nodots par kandidātu sarakstu, mīnus to zīmju skaits, kurās šis kandidāts svītrots, plus to zīmju skaits, kurās vēlētāji preti kandidāta uzvārdam ir izdarījuši atzīmi "+".

Siguldas novads

Saraksts	Zīmes	Negrozītas zīmes	Grozītas zīmes	Procenti (%)*	Vietas (15)
Partija "VIENOTĪBA"	197	64	133	3.11	0
"Reformu partija"	107	35	72	1.69	0
Politiskā partija "Reģionu alianse"	4779	1058	3721	75.51	12
Zaļo un Zemnieku savienība, Nacionālā apvienība "Visu Latvijai!" – "Tēvzemei un Brīvībai/LNNK"	1164	323	841	18.39	3
Zīmju kopskaits:		6247	Derīgo aplokšņu skaits:		6329

Partija "VIENOTĪBA"

Nr. kandidējot	Vārds, uzvārds	Atzīmes "+"	Svītrojumi	Bez atzīmēm	Balsu skaits***	Nr. p. k.	Atzīmes par ievēlšanu
3.	Jānis Šīcs	43	15	75	225	1	
2.	Verners Bērziņš	35	23	75	209	2	
5.	Liene Cīrcene	36	26	71	207	3	
1.	Artis Murāns	33	28	72	202	4	
4.	Artūrs Kirkils	21	26	86	192	5	
6.	Andris Supe	18	27	88	188	6	
7.	Pēteris Izmailovičs	6	28	99	175	7	

"Reformu partija"

Nr. kandidējot	Vārds, uzvārds	Atzīmes "+"	Svītrojumi	Bez atzīmēm	Balsu skaits	Nr. p. k.	Atzīmes par ievēlšanu
4.	Normunds Saukāns	31	10	31	128	1	
1.	Solvita Andžāne	38	18	16	127	2	
3.	Māris Andžāns	30	16	26	121	3	
2.	Andris Meļķis	20	20	32	107	4	
5.	Rita Liepa	19	19	34	107	5	

* Procenti tiek rēķināti – derīgās zīmes par kandidātu sarakstu pret derīgo aplokšņu skaitu.

** Deputātu kandidāta numurs kandidātu sarakstā.

*** Deputātu kandidāta saņemtais balsu skaits ir vienāds ar derīgo zīmju skaitu, kas nodotas par kandidātu sarakstu, minus to zīmju skaits, kurās šis kandidāts svītrots, plus to zīmju skaits, kurās vēlētāji pretī kandidāta uzvārdam ir izdarījuši atzīmi "+".

Politiskā partija "Reģionu alianse"

Nr. kandidējot	Vārds, uzvārds	Atzīmes "+	Svītrojumi	Bez atzīmēm	Balsu skaits	Nr. p. k.	Atzīmes par ievēlēšanu
1.	Uģis Mitrevics	3181	57	483	7903	1	levēlēts
2.	Dainis Dukurs	1359	177	2185	5961	2	levēlēts
5.	Jānis Strautmanis	503	200	3018	5082	3	levēlēts
6.	Eva Viļķina	452	210	3059	5021	4	levēlēts
4.	Līga Sausiņa	524	314	2883	4989	5	levēlēts
14.	Ļina Balode	383	266	3072	4896	6	levēlēts
3.	Jolanta Borīte	532	446	2743	4865	7	levēlēts
15.	Mārtiņš Ziverts	308	238	3175	4849	8	levēlēts
12.	Jānis Lazdāns	259	199	3263	4839	9	levēlēts
9.	Indra Ozoliņa	362	320	3039	4821	10	levēlēts
7.	Guntars Zvejnieks	347	320	3054	4806	11	levēlēts
13.	Ināra Paegle	241	216	3264	4804	12	levēlēts
11.	Ilmārs Lipskis	214	198	3309	4795	13	
8.	Ilze Aizsilniece	196	221	3304	4754	14	
10.	Sandra Tukiša	204	272	3245	4711	15	
16.	Aija Petrovska	171	270	3280	4680	16	
18.	Kristīne Balčiņa	274	402	3045	4651	17	
17.	Elmārs Gaigalnieks	246	399	3076	4626	18	

Zaļo un Zemnieku savienība, Nacionālā apvienība "Visu Latvijai!"-"Tēvzemei un Brīvībai/LNNK"

Nr. kandidējot	Vārds, uzvārds	Atzīmes "+	Svītrojumi	Bez atzīmēm	Balsu skaits	Nr. p. k.	Atzīmes par ievēlēšanu
1.	Jānis Zilvers	540	66	235	1638	1	levēlēts
6.	Māris Malcenieks	170	65	606	1269	2	levēlēts
8.	Ēriks Čoders	121	80	640	1205	3	levēlēts
3.	Aivars Jakobsons	123	90	628	1197	4	
5.	Inese Zagorska	134	111	596	1187	5	
16.	Ilze Vētra	106	93	642	1177	6	
9.	Ineta Eriksons	83	74	684	1173	7	
13.	Anatolijs Kitins	80	87	674	1157	8	
15.	Dinārs Berķis	57	75	709	1146	9	
10.	Alfons Jumiķis	83	106	652	1141	10	
11.	Dace Laiva	62	86	693	1140	11	
18.	Artūrs Āboliņš	53	81	707	1136	12	
4.	Māris Zviedris	42	82	717	1124	13	
14.	Margarita Miļča	40	83	718	1121	14	
17.	Matīss Lācis	41	87	713	1118	15	
2.	Normunds Lauskis	81	132	628	1113	16	
7.	Gunta Zaķīte	43	95	703	1112	17	
12.	Gunārs Eģītis	37	91	713	1110	18	

Skrīveru novads

Saraksts	Zīmes	Negrozītas zīmes	Grozītas zīmes	Procenti (%)*	Vietas (9)
Par diženu novadiņu	710	103	607	46.16	4
KOPĀ SKRĪVERIEM	371	60	311	24.12	2
Mēs Skrīveriem	429	70	359	27.89	3
Zīmju kopskaits:		1510	Derīgo aplokšņu skaits:		1538

Par diženu novadiņu

Nr. kandidējot	Vārds, uzvārds	Atzīmes "+"	Svītrojumi	Bez atzīmēm	Balsu skaits***	Nr. p. k.	Atzīmes par ievēlēšanu
1.	Jānis Brokāns	342	83	182	969	1	ievēlēts
2.	Iveta Biķerniece	220	66	321	864	2	ievēlēts
5.	Deniss Vigovskis	178	64	365	824	3	ievēlēts
3.	Udo Pērsis	207	94	306	823	4	ievēlēts
4.	Inguna Juhņeviča	151	126	330	735	5	
10.	Ilze Gaņina	89	107	411	692	6	
7.	Gunita Posnija	65	103	439	672	7	
6.	Regīna Grīnblate	60	136	411	634	8	
9.	Zigrīda Sprukte	56	161	390	605	9	
8.	Silvija Lapīņa	43	163	401	590	10	

KOPĀ SKRĪVERIEM

Nr. kandidējot	Vārds, uzvārds	Atzīmes "+"	Svītrojumi	Bez atzīmēm	Balsu skaits	Nr. p. k.	Atzīmes par ievēlēšanu
2.	Uldis Dzērve	162	25	124	508	1	ievēlēts
3.	Sarmīte Jansone	97	46	168	422	2	ievēlēts
8.	Jānis Vaivars	50	34	227	387	3	
5.	Santa Krasovska	53	46	212	378	4	
4.	Dace Vītoļiņa	41	35	235	377	5	
1.	Aivars Dronka	118	113	80	376	6	
6.	Ilga Ušaka	34	44	233	361	7	
10.	Jolanta Puķīte	34	44	233	361	8	
7.	Iveta Kudlāne	30	41	240	360	9	
9.	Raitis Škapars	36	48	227	359	10	

* Procenti tiek rēķināti – derīgās zīmes par kandidātu sarakstu pret derīgo aplokšņu skaitu.

** Deputātu kandidāta numurs kandidātu sarakstā.

*** Deputātu kandidāta saņemtais balsu skaits ir vienāds ar derīgo zīmju skaitu, kas nodotas par kandidātu sarakstu, minus to zīmju skaits, kurās šis kandidāts svītrots, plus to zīmju skaits, kurās vēlētajai pretī kandidāta uzvārdam ir izdarījuši atzīmi "+".

Mēs Skrīveriem

Nr. kandidējot	Vārds, uzvārds	Atzīmes “+”	Svītrojumi	Bez atzīmēm	Balsu skaits	Nr. p. k.	Atzīmes par ievēlēšanu
1.	Gunta Ridūze	284	22	53	691	1	ievēlēts
5.	Ināra Dika	108	36	215	501	2	ievēlēts
2.	Andris Zālītis	76	47	236	458	3	ievēlēts
4.	Arnis Zitāns	37	47	275	419	4	
10.	Dzintra Kaķe	58	68	233	419	5	
8.	Ivars Garančs	39	53	267	415	6	
3.	Danute Podvinska	47	69	243	407	7	
9.	Rīta Lielā	44	81	234	392	8	
6.	Igors Gabaliņš	26	66	267	389	9	
7.	Edgars Vorps	20	90	249	359	10	

Skrundas novads

Saraksts	Zīmes	Negrozītas zīmes	Grozītas zīmes	Procenti (%)*	Vietas (15)
Politiskā partija "Reģionu alianse"	1042	228	814	53.82	8
Partija "VIENOTĪBA"	847	138	709	43.75	7
Zīmju kopskaits: 1889		Derīgo aplokšņu skaits: 1936			

Politiskā partija "Reģionu alianse"

Nr. kandidējot	Vārds, uzvārds	Atzīmes "+"	Svītrojumi	Bez atzīmēm	Balsu skaits***	Nr. p. k.	Atzīmes par ievēlēšanu
1.	Nellija Kleinberga	423	116	275	1349	1	levēlēts
13.	Loreta Robežniece	176	87	551	1131	2	levēlēts
17.	Aldis Zalgauckis	184	112	518	1114	3	levēlēts
2.	Ivars Grundmanis	147	81	586	1108	4	levēlēts
7.	Ivo Bārs	137	97	580	1082	5	levēlēts
10.	Gunta Stepanova	151	125	538	1068	6	levēlēts
5.	Rihards Valtenbergs	103	104	607	1041	7	levēlēts
3.	Aivars Sebežs	95	106	613	1031	8	levēlēts
14.	Andris Vilnis Sadovskis	128	151	535	1019	9	
8.	Dzintra Veģe	112	153	549	1001	10	
12.	Atis Kokmanis	69	116	629	995	11	
6.	Svetlana Rumpe	71	123	620	990	12	
18.	Inguna Girvaite	118	171	525	989	13	
11.	Artis Dziemids	72	128	614	986	14	
9.	Armands Ozerovs	50	108	656	984	15	
4.	Aldona Zidere	81	156	577	967	16	
16.	Laimonis Bivbāns	50	134	630	958	17	
15.	Inese Ivāne	98	200	516	940	18	

Partija "VIENOTĪBA"

Nr. kandidējot	Vārds, uzvārds	Atzīmes "+"	Svītrojumi	Bez atzīmēm	Balsu skaits	Nr. p. k.	Atzīmes par ievēlēšanu
4.	Ainārs Zankovskis	383	38	288	1192	1	levēlēts
1.	Patrīcija Santa Miķelsone	308	71	330	1084	2	levēlēts
2.	Juris Jaunzems	263	117	329	993	3	levēlēts
5.	Nauris Gaikis	142	68	499	921	4	levēlēts
8.	Ainārs Piļeckis	156	85	468	918	5	levēlēts
7.	Aldis Balodis	137	76	496	908	6	levēlēts
9.	Andris Bergmanis	106	78	525	875	7	levēlēts
10.	Zigurds Puriņš	105	100	504	852	8	
15.	Juris Freijs	84	92	533	839	9	
3.	Dace Anstrauta	104	113	492	838	10	
14.	Romāns Bolsunovskis	86	95	528	838	11	
6.	Gunārs Zeme	112	132	465	827	12	
16.	Ēriks Paculs	117	139	453	825	13	
17.	Egils Bližna	89	123	497	813	14	
18.	Edmunds Veits	72	142	495	777	15	
11.	Imants Tuleiko	69	140	500	776	16	
12.	Vaclavs Girdvainis	81	153	475	775	17	
13.	Inta Kampara	78	237	394	688	18	

* Procenti tiek rēķināti – derīgās zīmes par kandidātu sarakstu pret derīgo aplokšņu skaitu.

** Deputātu kandidāta numurs kandidātu sarakstā.

*** Deputātu kandidāta saņemtais balsu skaits ir vienāds ar derīgo zīmju skaitu, kas nodotas par kandidātu sarakstu, minus to zīmju skaits, kurās šis kandidāts svītrots, plus to zīmju skaits, kurās vēlējamie pretī kandidāta uzvārdam ir izdarījuši atzīmi "+".

Smiltenes novads

Saraksts	Zīmes	Negrozītas zīmes	Grozītas zīmes	Procenti (%)*	Vietas (15)
Partija "VIENOTĪBA"	1268	261	1007	26.52	4
Politiskā partija "Reģionu alianse"	2082	519	1563	43.54	7
Nacionālā apvienība "Visu Latvijai!" – "Tēvzemei un Brīvībai/LNNK"	1378	292	1086	28.82	4
Zīmju kopskaits:		4728	Derīgo aplokšņu skaits:		4782

Partija "VIENOTĪBA"

Nr. kandidējot	Vārds, uzvārds	Atzīmes "+"	Svītrojumi	Bez atzīmēm	Balsu skaits***	Nr. p. k.	Atzīmes par ievēlēšanu
1.	Ilze Vergina	590	89	372	1769	1	ievēlēts
2.	Tija Zaiķkalne	300	77	674	1491	2	ievēlēts
3.	Otārs Putrālis	232	125	694	1375	3	ievēlēts
12.	Ivars Joksts	168	105	778	1331	4	ievēlēts
4.	Biruta Sorokina	179	126	746	1321	5	
11.	Ilze Jaunpetroviča	116	116	819	1268	6	
10.	Jānis Nulle	94	123	834	1239	7	
6.	Jānis Norkus	94	133	824	1229	8	
8.	Juris Paleps	110	159	782	1219	9	
9.	Dzintra Medne	78	133	840	1213	10	
5.	Māris Zālītis	96	152	803	1212	11	
16.	Gatis Zariņš	77	135	839	1210	12	
17.	Aija Anita Meldere	93	158	800	1203	13	
13.	Gunita Skare	54	136	861	1186	14	
7.	Ilze Briede	54	147	850	1175	15	
18.	Zaiga Krūmiņa	80	175	796	1173	16	
15.	Valda Elstiņa	40	156	855	1152	17	
14.	Evita Džuiibe	53	173	825	1148	18	

Politiskā partija "Reģionu alianse"

Nr. kandidējot	Vārds, uzvārds	Atzīmes "+"	Svītrojumi	Bez atzīmēm	Balsu skaits	Nr. p. k.	Atzīmes par ievēlēšanu
1.	Ainārs Mežulis	1018	136	494	2964	1	ievēlēts
2.	Ivars Ādamsons	474	124	1050	2432	2	ievēlēts
4.	Kaspars Markss	325	128	1195	2279	3	ievēlēts
9.	Guntars Markss	277	164	1207	2195	4	ievēlēts
13.	Andrejs Lācis	193	113	1342	2162	5	ievēlēts
7.	Inese Raiskuma	187	108	1353	2161	6	ievēlēts
14.	Gunta Mangale	220	145	1283	2157	7	ievēlēts
10.	Kaspars Putrālis	195	167	1286	2110	8	
6.	Birute Mežale	138	136	1374	2084	9	
11.	Līga Auga	168	167	1313	2083	10	
5.	Arvids Kaupe	147	193	1308	2036	11	
8.	Līga Osma	111	198	1339	1995	12	
3.	Pārsla Jansone	159	292	1197	1949	13	
15.	Dainis Sakalausks	56	194	1398	1944	14	
12.	Evija Cirša	83	266	1299	1899	15	

* Procenti tiek rēķināti – derīgās zīmes par kandidātu sarakstu pret derīgo aplokšņu skaitu.

** Deputātu kandidāta numurs kandidātu sarakstā.

*** Deputātu kandidāta saņemtais balsu skaits ir vienāds ar derīgo zīmju skaitu, kas nodots par kandidātu sarakstu, mīnus to zīmju skaits, kurās šis kandidāts svītrots, plus to zīmju skaits, kurās vēlētajai preti kandidāta uzvārdam ir izdarījuši atzīmi "+".

Nacionālā apvienība "Visu Latvijai!"-"Tēvzemei un Brīvībai/LNNK"

Nr. kandidējot	Vārds, uzvārds	Atzīmes "+"	Svītrojumi	Bez atzīmēm	Balsu skaits	Nr. p. k.	Atzīmes par ievēlēšanu
1.	Gints Kukainis	621	128	372	1871	1	ievēlēts
2.	Aigars Dudelis	316	85	720	1609	2	ievēlēts
3.	Velga Mākalne	280	83	758	1575	3	ievēlēts
4.	Aigars Veldre	278	96	747	1560	4	ievēlēts
11.	Vairis Tralla	218	120	783	1476	5	
7.	Jānis Pērle	158	100	863	1436	6	
6.	Vilnis Svīķis	167	116	838	1429	7	
13.	Kaspars Lārmanis	108	95	918	1391	8	
8.	Dzintars Zvaigzne	120	117	884	1381	9	
12.	Ināra Grundāne	99	101	921	1376	10	
10.	Edgars Kalniņš	93	99	929	1372	11	
5.	Dina Lāce	109	117	895	1370	12	
9.	Iveta Purmale	101	133	887	1346	13	

Stopiņu novads

Saraksts	Zīmes	Negrozītas zīmes	Grozītas zīmes	Procenti (%)*	Vietas (15)
Politiskā partija "Reģionu alianse"	1706	350	1356	53.46	8
"Reformu partija"	29	12	17	0.91	0
Politisko partiju apvienība "Saskaņas Centrs"	772	282	490	24.19	4
Nacionālā apvienība "Visu Latvijai!"-"Tēvzemei un Brīvībai/LNNK"	398	166	232	12.47	2
Partija "VIENOTĪBA"	190	71	119	5.95	1
Latvijas Sociāldemokrātiskā strādnieku partija	62	9	53	1.94	0
Zīmju kopskaits:	3157		Derīgo aplokšņu skaits:	3191	

Politiskā partija "Reģionu alianse"

Nr. kandidējot**	Vārds, uzvārds	Atzīmes "+"	Svītrojumi	Bez atzīmēm	Balsu skaits***	Nr. p. k.	Atzīmes par ievēlēšanu
1.	Jānis Pumpurs	984	84	288	2606	1	ievēlēts
2.	Vita Paulāne	624	113	619	2217	2	ievēlēts
3.	Iveta Viksne	295	109	952	1892	3	ievēlēts
5.	Daiga Brigmane	209	111	1036	1804	4	ievēlēts
8.	Atis Senkāns	152	86	1118	1772	5	ievēlēts
12.	Ainārs Vaičulens	150	109	1097	1747	6	ievēlēts
11.	Līga Kurzemiece	144	115	1097	1735	7	ievēlēts
4.	Jānis Koponāns	234	214	908	1726	8	ievēlēts
14.	Lelde Sturme	139	129	1088	1716	9	
7.	Jānis Inzulis	122	127	1107	1701	10	
16.	Guntis Kampe	95	101	1160	1700	11	
10.	Ingrīda Balode	106	115	1135	1697	12	
9.	Ādolfs Ruciņš	74	99	1183	1681	13	
6.	Jānis Kreilis	75	110	1171	1671	14	
13.	Vita Felsberga	53	102	1201	1657	15	
15.	Valērija Mikute	66	134	1156	1638	16	

"Reformu partija"

Nr. kandidējot	Vārds, uzvārds	Atzīmes "+"	Svītrojumi	Bez atzīmēm	Balsu skaits	Nr. p. k.	Atzīmes par ievēlēšanu
1.	Aldis Hazenfuss	13	0	4	42	1	
2.	Vija Tračuma	8	0	9	37	2	

* Procenti tiek rēķināti – derīgās zīmes par kandidātu sarakstu pret derīgo aplokšņu skaitu.

** Deputātu kandidāta numurs kandidātu sarakstā.

*** Deputātu kandidāta saņemtais balsu skaits ir vienāds ar derīgo zīmju skaitu, kas nodotas par kandidātu sarakstu, mīnus to zīmju skaits, kurās šis kandidāts svītrots, plus to zīmju skaits, kurās vēlētāji preti kandidāta uzvārdam ir izdarījuši atzīmi "+".

Politisko partiju apvienība "Saskaņas Centrs"

Nr. kandidējot	Vārds, uzvārds	Atzīmes "+"	Svītrojumi	Bez atzīmēm	Balsu skaits	Nr. p. k.	Atzīmes par ievēlēšanu
10.	Jurijs Vasiļjevs	161	33	296	900	1	levēlēts
1.	Larisa Šefere	150	26	314	896	2	levēlēts
7.	Boriss Smirnovs	151	28	311	895	3	levēlēts
3.	Sergejs Mašļakovs	138	29	323	881	4	levēlēts
5.	Jurijs Zīborovs	113	29	348	856	5	
2.	Gvido Bokša	111	28	351	855	6	
9.	Aleksejs Nesterenko	111	30	349	853	7	
8.	Igors Zlotņikovs	90	34	366	828	8	
6.	Ludmila Jentkiene	83	32	375	823	9	
4.	Pēteris Čerdiņcevs	67	36	387	803	10	

Nacionālā apvienība "Visu Latvijai!"-"Tēvzemei un Brīvībai/LNNK"

Nr. kandidējot	Vārds, uzvārds	Atzīmes "+"	Svītrojumi	Bez atzīmēm	Balsu skaits	Nr. p. k.	Atzīmes par ievēlēšanu
1.	Aldis Grunde	107	25	100	480	1	levēlēts
2.	Dzintars Saliņš	58	15	159	441	2	levēlēts
9.	Sendija Siliņa	49	17	166	430	3	
11.	Inga Andersone	38	9	185	427	4	
13.	Dace Pudāne	41	15	176	424	5	
3.	Aigars Lūsis	69	45	118	422	6	
4.	Artis Žeigurs	36	19	177	415	7	
7.	Inese Veģe	37	20	175	415	8	
5.	Ainārs Griķmanis	32	18	182	412	9	
8.	Antra Duntava	32	21	179	409	10	
12.	Andris Magazeins	25	16	191	407	11	
6.	Elvijs Vēbers	26	18	188	406	12	
10.	Austra Usāne	28	23	181	403	13	

Partija "VIENOTĪBA"

Nr. kandidējot	Vārds, uzvārds	Atzīmes "+"	Svītrojumi	Bez atzīmēm	Balsu skaits	Nr. p. k.	Atzīmes par ievēlēšanu
1.	Jānis Leimans	68	10	41	248	1	levēlēts
12.	Ēriks Leimans	35	20	64	205	2	
2.	Gunta Siliņa	34	25	60	199	3	
3.	Normunds Balabka	27	24	68	193	4	
4.	Roberts Bandonis	22	24	73	188	5	
7.	Ketija Frīdenberga-Šleija	17	23	79	184	6	
10.	Aigars Laurinovičs	19	26	74	183	7	
9.	Laine Apine	15	25	79	180	8	
8.	Vilnis Meškis	13	25	81	178	9	
5.	Egija Gailuma	12	27	80	175	10	
6.	Ainārs Čiesa	11	28	80	173	11	
11.	Andris Lazda	15	32	72	173	12	

Latvijas Sociāldemokrātiskā strādnieku partija

Nr. kandidējot	Vārds, uzvārds	Atzīmes “+”	Svītrojumi	Bez atzīmēm	Balsu skaits	Nr. p. k.	Atzīmes par ievēlēšanu
1.	Jānis Grotuss	31	5	17	88	1	
6.	Raimonds Dūcis	14	7	32	69	2	
3.	Gints Irbe	10	9	34	63	3	
4.	Mārtiņš Pužulis	7	6	40	63	4	
5.	Jānis Zeltiņš	3	8	42	57	5	
2.	Ginta Ozoliņa	2	10	41	54	6	

Strenču novads

Saraksts	Zīmes	Negrozītas zīmes	Grozītas zīmes	Procenti (%)*	Vietas (9)
Vēlētāju apvienība "Ziemeļlatvija"	67	17	50	5.30	0
ATTĪSTĪBAI UN STABILITĀTEI	198	44	154	15.68	1
"NĀKOTNES VĀRDĀ jau šodien!"	620	150	470	49.09	5
Strenču novada attīstībai	247	39	208	19.56	2
"Centriskā partija LATVIJAS ZEMNIEKU SAVIENĪBA"	115	22	93	9.11	1
Zīmju kopskaits:	1247		Derīgo aplokšņu skaits:	1263	

Vēlētāju apvienība "Ziemeļlatvija"

Nr. kandidējot	Vārds, uzvārds	Atzīmes "+"	Svītrojumi	Bez atzīmēm	Balsu skaits***	Nr. p. k.	Atzīmes par ievēlēšanu
1.	Ilvija Jakovina	40	2	16	105	1	
11.	Jānis Lellis	14	3	41	78	2	
3.	Gatis Lovkins	11	5	42	73	3	
4.	Baiba Sijāte	11	6	41	72	4	
6.	Māris Kaģis	6	2	50	71	5	
5.	Dāvis Bajārs	7	5	46	69	6	
2.	Raimonds Vilcāns	6	5	47	68	7	
8.	Baiba Leite	7	7	44	67	8	
10.	Atis Paulsons	4	4	50	67	9	
7.	Olivers Everts	4	5	49	66	10	
9.	Jūlija Ščerbakova	2	6	50	63	11	

ATTĪSTĪBAI UN STABILITĀTEI

Nr. kandidējot	Vārds, uzvārds	Atzīmes "+"	Svītrojumi	Bez atzīmēm	Balsu skaits	Nr. p. k.	Atzīmes par ievēlēšanu
1.	Jekaterina Jeremejeva	101	13	83	286	1	ievēlēts
2.	Irina Visocka	92	24	81	266	2	
4.	Sergejs Šarins	55	20	122	233	3	
6.	Terēza Vainblata	44	21	132	221	4	
3.	Jekaterina Osipova	38	40	119	196	5	
7.	Žanna Kalniņa	31	37	129	192	6	
5.	Dmitrijs Osipovs	32	49	116	181	7	

* Procenti tiek rēķināti – derīgās zīmes par kandidātu sarakstu pret derīgo aplokšņu skaitu.

** Deputātu kandidāta numurs kandidātu sarakstā.

*** Deputātu kandidāta saņemtais balsu skaits ir vienāds ar derīgo zīmju skaitu, kas nodotas par kandidātu sarakstu, minus to zīmju skaits, kurās šis kandidāts svītrots, plus to zīmju skaits, kurās vēlētāji pretī kandidāta uzvārdam ir izdarījuši atzīmi "+".

"NĀKOTNES VĀRDĀ jau šodien!"

Nr. kandidējot	Vārds, uzvārds	Atzīmes "+"	Svītrojumi	Bez atzīmēm	Balsu skaits	Nr. p. k.	Atzīmes par ievēlēšanu
1.	Jānis Pētersons	304	46	234	878	1	levēlēts
3.	Agita Boķe	184	20	380	784	2	levēlēts
2.	Guntis Jukāms	185	30	369	775	3	levēlēts
4.	Dace Gaigala	173	31	380	762	4	levēlēts
10.	Aigars Leitīis	122	38	424	704	5	levēlēts
7.	Reinis Muižnieks	94	41	449	673	6	
6.	Aivars Mateuss	81	52	451	649	7	
8.	Līga Svarinska	57	49	478	628	8	
5.	Baiba Kondriča	45	45	494	620	9	
11.	Viktors Kudinovs	64	64	456	620	10	
9.	Svetlana Zaharova	40	70	474	590	11	
12.	Natālija Verhovska	20	113	451	527	12	

Strenču novada attīstībai

Nr. kandidējot	Vārds, uzvārds	Atzīmes "+"	Svītrojumi	Bez atzīmēm	Balsu skaits	Nr. p. k.	Atzīmes par ievēlēšanu
1.	Gita Siliņa	140	11	87	376	1	levēlēts
8.	Zaiga Rožlapa	51	15	172	283	2	levēlēts
2.	Ilvija Ķimse	50	22	166	275	3	
5.	Juris Vaivads	35	18	185	264	4	
7.	Andrejs Valdēns	33	19	186	261	5	
3.	Guntars Stomers	33	20	185	260	6	
6.	Ģirts Vēveris	29	18	191	258	7	
9.	Rihards Romanovskis	27	18	193	256	8	
11.	Māris Gailītis	19	23	196	243	9	
10.	Gusts Svarinskis	20	25	193	242	10	
4.	Līga Smirnova	12	21	205	238	11	

"Centriskā partija LATVIJAS ZEMNIEKU SAVIENĪBA"

Nr. kandidējot	Vārds, uzvārds	Atzīmes "+"	Svītrojumi	Bez atzīmēm	Balsu skaits	Nr. p. k.	Atzīmes par ievēlēšanu
1.	Aivars Auniņš	64	11	24	168	1	levēlēts
4.	Dainis Zuiķa	34	9	56	140	2	
2.	Jānis Ence	34	10	55	139	3	
7.	Ikars Vitiņš	17	9	73	123	4	
3.	Valdis Stigijs	14	8	77	121	5	
6.	Vladimirs Jevsejevs	12	12	75	115	6	
5.	Ilmārs Strauts	11	12	76	114	7	

Talsu novads

Saraksts	Zīmes	Negrozītas zīmes	Grozītas zīmes	Procenti (%)*	Vietas (17)
Zaļo un Zemnieku savienība	1655	466	1189	19.09	3
"Talsu novada attīstībai"	3362	694	2668	38.78	7
Nacionālā apvienība "Visu Latvijai!"-"Tēvzemei un Brīvībai/LNNK"	1006	294	712	11.60	2
"Reformu partija"	521	87	434	6.01	1
Partija "VIENOTĪBA"	1075	239	836	12.40	2
Politiskā partija "Reģionu alianse"	976	161	815	11.26	2
Zīmju kopskaits:	8595		Derīgo aplokšņu skaits:	8670	

Zaļo un Zemnieku savienība

Nr. kandidējot	Vārds, uzvārds	Atzīmes "+"	Svītrojumi	Bez atzīmēm	Balsu skaits***	Nr. p. k.	Atzīmes par ievēlšanu
1.	Dainis Karols	310	134	745	1831	1	ievēlēts
2.	Miervaldis Krotovs	435	295	459	1795	2	ievēlēts
5.	Māris Grīnvalds	252	143	794	1764	3	ievēlēts
3.	Alfons Spēks	243	176	770	1722	4	
6.	Almants Kalniņš	191	140	858	1706	5	
12.	Lita Jēce	166	139	884	1682	6	
14.	Gatis Apsītis- Ozoliņš	95	129	965	1621	7	
10.	Roberts Riekstiņš	100	146	943	1609	8	
7.	Aigars Grīnbergs	86	145	958	1596	9	
4.	Aija Staškova Ciemīte	111	171	907	1595	10	
9.	Gatis Švēde-Grīnbergs	126	190	873	1591	11	
19.	Arvis Kalniņš	68	151	970	1572	12	
11.	Kristīne Riekstiņa	81	166	942	1570	13	
15.	Mareks Birkentāls	78	163	948	1570	14	
17.	Bruno Ladigins	72	174	943	1553	15	
18.	Jolanta Jurkeviča	56	174	959	1537	16	
8.	Inta Bergmane	59	181	949	1533	17	
13.	Agris Purkalns	61	195	933	1521	18	
16.	Ieva Indriksone	54	205	930	1504	19	

* Procenti tiek rēķināti – derīgās zīmes par kandidātu sarakstu pret derīgo aplokšņu skaitu.

** Deputātu kandidāta numurs kandidātu sarakstā.

*** Deputātu kandidāta saņemtais balsu skaits ir vienāds ar derīgo zīmju skaitu, kas nodotas par kandidātu sarakstu, minus to zīmju skaits, kurās šis kandidāts svītrots, plus to zīmju skaits, kurās vēlētāji pretī kandidāta uzvārdam ir izdarījuši atzīmi "+".

"Talsu novada attīstībai"

Nr. kandidējot	Vārds, uzvārds	Atzīmes "+	Svītrojumi	Bez atzīmēm	Balsu skaits	Nr. p. k.	Atzīmes par ievēlēšanu
3.	Aivars Lācarus	1188	286	1194	4264	1	ievēlēts
5.	Juzefa Kļava	908	262	1498	4008	2	ievēlēts
2.	Oļegs Solovjovs	585	219	1864	3728	3	ievēlēts
1.	Andis Astrātovs	600	303	1765	3659	4	ievēlēts
15.	Zintis Vicinskis	376	266	2026	3472	5	ievēlēts
9.	Olga Blumbaha	323	221	2124	3464	6	ievēlēts
8.	Normunds Krūze	296	205	2167	3453	7	ievēlēts
4.	Andris Grīnbergs	346	275	2047	3433	8	
6.	Dace Zeļģe	304	236	2128	3430	9	
7.	Elga Vērdiņa	427	378	1863	3411	10	
10.	Edgars Šterns	294	301	2073	3355	11	
17.	Andis Vicinskis	242	271	2155	3333	12	
11.	Aivars Šķuburs	299	348	2021	3313	13	
16.	Elika Bērziņa	195	258	2215	3299	14	
13.	Elita Blumbaha	195	266	2207	3291	15	
14.	Edgars Stalidzāns	134	249	2285	3247	16	
18.	Ivars Telle	157	273	2238	3246	17	
12.	Daina Erenberga	143	281	2244	3224	18	
20.	Oskars Āboliņš	150	318	2200	3194	19	
19.	Valērijs Loboda	139	340	2189	3161	20	

Nacionālā apvienība "Visu Latvijai!"-"Tēvzemei un Brīvībai/LNNK"

Nr. kandidējot	Vārds, uzvārds	Atzīmes "+	Svītrojumi	Bez atzīmēm	Balsu skaits	Nr. p. k.	Atzīmes par ievēlēšanu
2.	Gundars Sebris	361	60	291	1307	1	ievēlēts
1.	Ilze Indriksone	204	110	398	1100	2	ievēlēts
3.	Modris Jaunvalks	146	70	496	1082	3	
10.	Ineta Pugoviča	82	81	549	1007	4	
18.	Vilis Ieviņš	72	91	549	987	5	
9.	Mareks Freimanis	68	90	554	984	6	
13.	Mārtiņš Maķevics	84	109	519	981	7	
8.	Uģis Lauzējs	49	86	577	969	8	
7.	Guntis Kalnietis	43	81	588	968	9	
6.	Daiga Purkalne	75	120	517	961	10	
16.	Ilgonis Grosvalds	54	106	552	954	11	
12.	Baiba Pecencūka	35	95	582	946	12	
14.	Einārs Rekšņa	30	91	591	945	13	
15.	Oskars Jepsis	47	108	557	945	14	
11.	Arvis Strēlnieks	23	85	604	944	15	
17.	Ilzīte Malika	27	107	578	926	16	
4.	Andris Skolmeistars	90	175	447	921	17	
5.	Mareks Bidzāns	53	176	483	883	18	

“Reformu partija”

Nr. kandidējot	Vārds, uzvārds	Atzīmes “+”	Svītrojumi	Bez atzīmēm	Balsu skaits	Nr. p. k.	Atzīmes par ievēlēšanu
1.	Sandra Pētersone	179	81	174	619	1	ievēlēts
13.	Linda Sūniņa	77	86	271	512	2	
11.	Maija Dubro	77	100	257	498	3	
2.	Ainārs Lūks	93	125	216	489	4	
9.	Ieva Bērziņa	49	94	291	476	5	
3.	Elīna Čudere	46	108	280	459	6	
4.	Kristers Zēbergs	39	109	286	451	7	
16.	Solvita Dinsberga	25	109	300	437	8	
10.	Zigurds Zemītis	29	115	290	435	9	
15.	Salvega Pētersone	32	118	284	435	10	
17.	Einārs Demiters	39	127	268	433	11	
8.	Kārlis Kukutis	25	115	294	431	12	
12.	Ivars Maķevics	25	125	284	421	13	
7.	Inga Sokolova	19	122	293	418	14	
5.	Ilze Francmane	15	121	298	415	15	
6.	Uldis Balga	23	136	275	408	16	
14.	Agne Ģērmane	3	117	314	407	17	

Partija “VIENOTĪBA”

Nr. kandidējot	Vārds, uzvārds	Atzīmes “+”	Svītrojumi	Bez atzīmēm	Balsu skaits	Nr. p. k.	Atzīmes par ievēlēšanu
4.	Normunds Tropiņš	337	86	413	1326	1	ievēlēts
3.	Vilnis Pūcītis	217	127	492	1165	2	ievēlēts
1.	Dāvis Kalmanis	184	135	517	1124	3	
19.	Lolita Neilande	109	115	612	1069	4	
8.	Ilmārs Deksnis	133	141	562	1067	5	
5.	Oskars Kļava	95	126	615	1044	6	
7.	Zinta Ošenberga	87	121	628	1041	7	
11.	Māris Rozenbergs	76	115	645	1036	8	
9.	Gunārs Indriksons	91	133	612	1033	9	
2.	Gatis Vjaters	116	163	557	1028	10	
12.	Aivars Lakstīgala	86	143	607	1018	11	
16.	Raivis Rancāns	53	127	656	1001	12	
15.	Eduards Ošiņš	60	139	637	996	13	
20.	Aivars Zutis	49	135	652	989	14	
14.	Jānis Lazdāns	32	123	681	984	15	
13.	Ilze Vītola	35	132	669	978	16	
6.	Valdis Kalderauskis	104	206	526	973	17	
17.	Vilnis Žolna	27	136	673	966	18	
10.	Sigita Līdaka	36	148	652	963	19	
18.	Dace Jankevica	27	143	666	959	20	

Politiskā partija "Reģionu alianse"

Nr. kandidējot	Vārds, uzvārds	Atzīmes "+"	Svītrojumi	Bez atzīmēm	Balsu skaits	Nr. p. k.	Atzīmes par ievēlēšanu
1.	Daiga Feldmane	323	78	414	1221	1	ievēlēts
2.	Andris Dzenis	223	127	465	1072	2	ievēlēts
7.	Dzintars Legzdiņš	116	96	603	996	3	
15.	Viktors Sibirjovs	119	111	585	984	4	
6.	Jānis Sakne	87	93	635	970	5	
4.	Daiga Baraua	91	98	626	969	6	
5.	Imants Ziediņš	120	127	568	969	7	
9.	Juris Haberkorns	79	114	622	941	8	
11.	Egils Dembergs	54	96	665	934	9	
13.	Inga Riekstiņa	49	99	667	926	10	
20.	Ainārs Leijers	54	108	653	922	11	
10.	Arvils Endols	41	101	673	916	12	
12.	Nauris Varņeckis	47	113	655	910	13	
17.	Kaspars Boters	32	100	683	908	14	
18.	Daiga Zaļkalne	32	104	679	904	15	
14.	Normunds Artis Bērziņš	33	107	675	902	16	
16.	Jugo Kvālbergs	37	115	663	898	17	
19.	Anna Duboviča	24	108	683	892	18	
8.	Valdis Nemiers	39	133	643	882	19	
3.	Aleksandrs Tarabanovskis	122	241	452	857	20	

Tērvetes novads

Saraksts	Zīmes	Negrozītas zīmes	Grozītas zīmes	Procenti (%)*	Vietas (9)
Līdzī laikam	373	92	281	31.34	3
Jumis	119	21	98	10.00	1
Mūsu mājas ir te	494	76	418	41.51	4
Nākotnes vārdā	190	30	160	15.97	1
Zīmju kopskaits: 1176		Derīgo aplokšņu skaits: 1190			

Līdzī laikam

Nr. kandidējot	Vārds, uzvārds	Atzīmes "+"	Svītrojumi	Bez atzīmēm	Balsu skaits***	Nr. p. k.	Atzīmes par ievēlēšanu
1.	Aivars Valdiņš	183	17	81	539	1	ievēlēts
6.	Ieva Krūmiņa	98	27	156	444	2	ievēlēts
5.	Linda Karloviča	73	35	173	411	3	ievēlēts
4.	Dzintra Sīrsone	68	39	174	402	4	
7.	Vladimirs Lagutiks	60	42	179	391	5	
3.	Inese Blūma	58	50	173	381	6	
8.	Modris Vilsons	80	74	127	379	7	
2.	Ivonna Pētersone	43	63	175	353	8	

Jumis

Nr. kandidējot	Vārds, uzvārds	Atzīmes "+"	Svītrojumi	Bez atzīmēm	Balsu skaits	Nr. p. k.	Atzīmes par ievēlēšanu
3.	Sandra Latiša	63	7	28	175	1	ievēlēts
1.	Inese Deņisova	34	19	45	134	2	
2.	Anitra Skalbiņa	27	24	47	122	3	

Mūsu mājas ir te

Nr. kandidējot	Vārds, uzvārds	Atzīmes "+"	Svītrojumi	Bez atzīmēm	Balsu skaits	Nr. p. k.	Atzīmes par ievēlēšanu
1.	Dace Reinika	238	52	128	680	1	ievēlēts
7.	Arvīds Bruss	115	59	244	550	2	ievēlēts
3.	Edvīns Upītis	136	113	169	517	3	ievēlēts
4.	Normunds Namnieks	66	48	304	512	4	ievēlēts
2.	Indriķis Vēveris	84	81	253	497	5	
6.	Guntra Engelsons	60	62	296	492	6	
9.	Antra Andrušāne	67	70	281	491	7	
5.	Monta Mantrova	53	57	308	490	8	
8.	Sandra Geislere	60	67	291	487	9	

* Procenti tiek rēķināti – derīgās zīmes par kandidātu sarakstu pret derīgo aplokšņu skaitu.

** Deputātu kandidāta numurs kandidātu sarakstā.

*** Deputātu kandidāta saņemtais balsu skaits ir vienāds ar derīgo zīmju skaitu, kas nodotas par kandidātu sarakstu, minus to zīmju skaits, kurās šis kandidāts svītrots, plus to zīmju skaits, kurās vēlējamie pretī kandidāta uzvārdam ir izdarījuši atzīmi "+".

Nākotnes vārdā

Nr. kandidējot	Vārds, uzvārds	Atzīmes “+”	Svītrojumi	Bez atzīmēm	Balsu skaits	Nr. p. k.	Atzīmes par ievēlēšanu
1.	Normunds Narvaišs	62	17	81	235	1	ievēlēts
4.	Sandris Laizāns	49	16	95	223	2	
2.	Ruta Vazdiķe	46	21	93	215	3	
5.	Dace Vācere	29	11	120	208	4	
9.	Raivo Zalcmanis	48	31	81	207	5	
3.	Daina Kaufmane	24	12	124	202	6	
6.	Gints Laizāns	35	28	97	197	7	
7.	Andrejs Zuševics	25	20	115	195	8	
8.	Mārtiņš Brigzna	18	24	118	184	9	

Tukuma novads

Saraksts	Zīmes	Negrozītas zīmes	Grozītas zīmes	Procenti (%)*	Vietas (17)
"Reformu partija"	544	78	466	6.60	1
Nacionālā apvienība "Visu Latvijai!"-"Tēvzemei un Brīvībai/LNNK"	301	116	185	3.65	0
Politisko partiju apvienība "Saskaņas Centrs"	299	84	215	3.63	0
Partija "VIENOTĪBA"	797	138	659	9.66	2
Zaļo un Zemnieku savienība	1036	173	863	12.56	2
"Tukuma pilsētai un novadam"	5185	1047	4138	62.87	12
Zīmju kopsumma:		8162	Derīgo aplokšņu skaits:		8247

"Reformu partija"

Nr. kandidējot	Vārds, uzvārds	Atzīmes "+"	Svītrojumi	Bez atzīmēm	Balsu skaits***	Nr. p. k.	Atzīmes par ievēlēšanu
8.	Agris Zvaigzneskalns	140	58	268	626	1	ievēlēts
1.	Edmunds Jurēvics	160	99	207	605	2	
7.	Māris Melnis	61	107	298	498	3	
9.	Māris Dāvidsons	47	95	324	496	4	
10.	Aija Baltiņa	42	107	317	479	5	
4.	Anita Stikāne	57	129	280	472	6	
3.	Kaspars Reihmanis	36	115	315	465	7	
20.	Inga Mozaļevska	27	111	328	460	8	
16.	Olga Kuzmina	31	118	317	457	9	
15.	Nils Valainis	19	108	339	455	10	
11.	Daiga Sidabra	19	110	337	453	11	
13.	Agnese Začesta	18	110	338	452	12	
19.	Edgars Andersons	12	107	347	449	13	
18.	Matīss Briedis	14	110	342	448	14	
2.	Reinis Zīļevs	40	139	287	445	15	
6.	Edmunds Akimovs	28	128	310	444	16	
14.	Rudīte Martišauska	16	121	329	439	17	
12.	Ludmila Helviga	14	121	331	437	18	
17.	Pāvels Kazjonovs	5	116	345	433	19	
5.	Inese Kukule	15	129	322	430	20	

Nacionālā apvienība "Visu Latvijai!"-"Tēvzemei un Brīvībai/LNNK"

Nr. kandidējot	Vārds, uzvārds	Atzīmes "+"	Svītrojumi	Bez atzīmēm	Balsu skaits	Nr. p. k.	Atzīmes par ievēlēšanu
5.	Uldis Svilpe	83	23	79	361	1	
3.	Arnis Upmanis	66	32	87	335	2	
1.	Ralfs Birkis	61	33	91	329	3	
6.	Arnis Logins	31	32	122	300	4	
7.	Jānis Mozgirs	27	38	120	290	5	
4.	Nauris Kristiāns Sēlis	27	40	118	288	6	
2.	Inguta Meņģe	25	46	114	280	7	

* Procenti tiek rēķināti – derīgās zīmes par kandidātu sarakstu pret derīgo aplokšņu skaitu.

** Deputātu kandidāta numurs kandidātu sarakstā.

*** Deputātu kandidāta saņemtais balsu skaits ir vienāds ar derīgo zīmju skaitu, kas nodotas par kandidātu sarakstu, minus to zīmju skaits, kurās šis kandidāts svītrots, plus to zīmju skaits, kurās vēlējamie pretī kandidāta uzvārdam ir izdarījuši atzīmi "+".

Politisko partiju apvienība "Saskaņas Centrs"

Nr. kandidējot	Vārds, uzvārds	Atzīmes "+"	Svītrojumi	Bez atzīmēm	Balsu skaits	Nr. p. k.	Atzīmes par ievēlēšanu
1.	Mareks Žiņņevskis	128	28	59	399	1	
5.	Aleksandrs Stoļarovs	87	25	103	361	2	
7.	Oskars Eisaks	62	30	123	331	3	
6.	Ilze Everte	48	33	134	314	4	
4.	Džiāna Šidlovska	41	35	139	305	5	
2.	Aigars Iesals	40	36	139	303	6	
3.	Ilva Ruķere	38	37	140	300	7	

Partija "VIENOTĪBA"

Nr. kandidējot	Vārds, uzvārds	Atzīmes "+"	Svītrojumi	Bez atzīmēm	Balsu skaits	Nr. p. k.	Atzīmes par ievēlēšanu
1.	Dace Lebeda	294	76	289	1015	1	ievēlēts
2.	Juris Bogužs	191	91	377	897	2	ievēlēts
3.	Artis Jomerts	176	83	400	890	3	
8.	Artjoms Grudcins	82	94	483	785	4	
19.	Māris Rudaus-Rudovskis	125	143	391	779	5	
4.	Raivis Nikolājevs	90	109	460	778	6	
7.	Liene Bēniņa	85	108	466	774	7	
6.	Ilvars Auseklis	61	88	510	770	8	
5.	Iveta Čivčiša	71	118	470	750	9	
11.	Mārtiņš Priede	48	97	514	748	10	
14.	Zigfrīds Freimanis	44	94	521	747	11	
9.	Gunta Neilande	35	93	531	739	12	
18.	Anita Zēne	46	106	507	737	13	
12.	Ivonna Bredovska	36	108	515	725	14	
10.	Ilze Kļava	30	103	526	724	15	
17.	Romualds Stankevičs	48	127	484	718	16	
15.	Rigonda Āboliņa	22	102	535	717	17	
16.	Aija Ektermane	26	106	527	717	18	
13.	Ričards Černovs	25	126	508	696	19	

Zaļo un Zemnieku savienība

Nr. kandidējot	Vārds, uzvārds	Atzīmes "+"	Svītrojumi	Bez atzīmēm	Balsu skaits	Nr. p. k.	Atzīmes par ievēlēšanu
2.	Arvīds Driķis	250	97	516	1189	1	levēlēts
1.	Dagnija Staķe	306	214	343	1128	2	levēlēts
14.	Jānis Eisaks	154	100	609	1090	3	
8.	Dzintars Laivenieks	105	86	672	1055	4	
13.	Māris Lasmanis	106	102	655	1040	5	
20.	Gunita Nagle	92	108	663	1020	6	
12.	Māris Kalniņš	87	112	664	1011	7	
5.	Andris Račkovskis	75	118	670	993	8	
3.	Agris Jaunkļaviņš	160	209	494	987	9	
16.	Jānis Kotāns	68	117	678	987	10	
10.	Vilis Seleckis	89	140	634	985	11	
6.	Agris Skuja	52	106	705	982	12	
4.	Jolanta Batina	78	134	651	980	13	
19.	Ēvalds Rundāns	64	121	678	979	14	
11.	Natālija Liepiņa	49	109	705	976	15	
17.	Jānis Verza	56	117	690	975	16	
7.	Lelde Lobodinska	46	118	699	964	17	
18.	Vladimirs Kasparjosts	47	138	678	945	18	
15.	Anija Rabkeviča	54	167	642	923	19	
9.	Zigrīda Jampole	43	157	663	922	20	

"Tukuma pilsētai un novadam"

Nr. kandidējot	Vārds, uzvārds	Atzīmes "+"	Svītrojumi	Bez atzīmēm	Balsu skaits	Nr. p. k.	Atzīmes par ievēlēšanu
1.	Juris Šulcs	3159	193	786	8151	1	levēlēts
8.	Modris Liepiņš	800	351	2987	5634	2	levēlēts
2.	Aivars Volfs	911	538	2689	5558	3	levēlēts
5.	Ludmila Reimate	635	419	3084	5401	4	levēlēts
3.	Ēriks Lukmans	577	430	3131	5332	5	levēlēts
18.	Normunds Rečs	372	435	3331	5122	6	levēlēts
9.	Vladimirs Skuja	427	532	3179	5080	7	levēlēts
4.	Indulis Zariņš	371	545	3222	5011	8	levēlēts
11.	Dace Pole	299	484	3355	5000	9	levēlēts
16.	Jānis Rosickis	239	458	3441	4966	10	levēlēts
6.	Gunta Kalviņa	318	567	3253	4936	11	levēlēts
7.	Agris Baumanis	283	553	3302	4915	12	levēlēts
17.	Linda Zemīte	235	528	3375	4892	13	
10.	Sarmīte Krecere	293	646	3199	4832	14	
15.	Kaspars Valdmanis	162	546	3430	4801	15	
14.	Liene Akmens	226	613	3299	4798	16	
13.	Juris Rozenbergs	217	678	3243	4724	17	
12.	Ainārs Vahtelis	142	852	3144	4475	18	
19.	Jānis Lielmanis	153	981	3004	4357	19	

Vaiņodes novads

Saraksts	Zīmes	Negrozītas zīmes	Grozītas zīmes	Procenti (%)*	Vietas (9)
Par pārmaiņām Vaiņodes novadā.	255	23	232	21.63	2
Vaiņodes novada attīstībai	718	113	605	60.90	6
"Novada tagadnei un nākotnei"	191	18	173	16.20	1
Zīmju kopskaits:	1164		Derīgo aplokšņu skaits:	1179	

Par pārmaiņām Vaiņodes novadā.

Nr. kandidējot**	Vārds, uzvārds	Atzīmes "+"	Svītrojumi	Bez atzīmēm	Balsu skaits***	Nr. p. k.	Atzīmes par ievēlēšanu
5.	Sandra Grosberga	120	15	97	360	1	ievēlēts
11.	Sandra Ķempe	121	25	86	351	2	ievēlēts
2.	Aldis Barutis	107	22	103	340	3	
10.	Inese Freiberga	84	20	128	319	4	
4.	Valdis Līkoste	81	25	126	311	5	
6.	Kaspars Kirpičenoks	69	27	136	297	6	
3.	Agija Braže	60	32	140	283	7	
7.	Andris Puļķis	56	31	145	280	8	
1.	Dace Grosberga	77	69	86	263	9	
8.	Inga Prūse	34	40	158	249	10	
12.	Ilgā Jonikāne	33	47	152	241	11	
9.	Ilgonis Šeflers	40	60	132	235	12	

Vaiņodes novada attīstībai

Nr. kandidējot	Vārds, uzvārds	Atzīmes "+"	Svītrojumi	Bez atzīmēm	Balsu skaits	Nr. p. k.	Atzīmes par ievēlēšanu
1.	Visvaldis Jansons	499	15	91	1202	1	ievēlēts
2.	Oļegs Jurjevs	208	64	333	862	2	ievēlēts
7.	Teodors Roze	102	92	411	728	3	ievēlēts
6.	Aiga Jaunzeme	82	81	442	719	4	ievēlēts
10.	Vitauts Pragulbickis	86	95	424	709	5	ievēlēts
8.	Aigars Dīks	78	107	420	689	6	ievēlēts
11.	Jānis Alseika	60	104	441	674	7	
12.	Andra Reimane	74	119	412	673	8	
3.	Daiga Pūpola	95	145	365	668	9	
4.	Arvids Desmitnieks	78	139	388	657	10	
5.	Uģis Melbārdis	77	162	366	633	11	
9.	Loreta Butkus	49	153	403	614	12	

* Procenti tiek rēķināti – derīgās zīmes par kandidātu sarakstu pret derīgo aplokšņu skaitu.

** Deputātu kandidāta numurs kandidātu sarakstā.

*** Deputātu kandidāta saņemtais balsu skaits ir vienāds ar derīgo zīmju skaitu, kas nodots par kandidātu sarakstu, mīnus to zīmju skaits, kurās šis kandidāts svītrots, plus to zīmju skaits, kurās vēlētāji preti kandidāta uzvārdam ir izdarījuši atzīmi "+".

“Novada tagadnei un nākotnei”

Nr. kandidējot	Vārds, uzvārds	Atzīmes “+”	Svītrojumi	Bez atzīmēm	Balsu skaits	Nr. p. k.	Atzīmes par ievēlēšanu
1.	Zigmunds Mickus	139	4	30	326	1	ievēlēts
2.	Anda Čerņavska	83	15	75	259	2	
3.	Reinis Ulberts	79	27	67	243	3	
6.	Guntis Mežainis	46	24	103	213	4	
7.	Normunds Pāvils	45	29	99	207	5	
4.	Māra Tamuža	45	40	88	196	6	
5.	Inguna Lapiņa	29	42	102	178	7	
8.	Lelde Saulīte	25	47	101	169	8	
9.	Elita Ozola	18	44	111	165	9	
10.	Lilita Makarova	23	53	97	161	10	

Valkas novads

Saraksts	Zīmes	Negrozītas zīmes	Grozītas zīmes	Procenti (%)*	Vietas (15)
Partija "VIENOTĪBA", "Centriskā partija LATVIJAS ZEMNIEKU SAVIENĪBA"	698	110	588	18.90	3
VIDZEMES PARTIJA	2166	328	1838	58.65	9
Nacionālā apvienība "Visu Latvijai!" – "Tēvzemei un Brīvībai/LNNK"	761	110	651	20.61	3
Zīmju kopskaits:		3625	Derīgo aplokšņu skaits:		3693

Partija "VIENOTĪBA", "Centriskā partija LATVIJAS ZEMNIEKU SAVIENĪBA"

Nr. kandidējot**	Vārds, uzvārds	Atzīmes "+"	Svītrojumi	Bez atzīmēm	Balsu skaits***	Nr. p. k.	Atzīmes par ievēlēšanu
1.	Viesturs Zariņš	270	41	277	927	1	ievēlēts
2.	Mārtiņš Kreilis	253	41	294	910	2	ievēlēts
5.	Valdis Šaicāns	157	62	369	793	3	ievēlēts
4.	Marita Treijere	138	61	389	775	4	
11.	Salvis Stepiņš	79	51	458	726	5	
12.	Lilita Freimane	65	73	450	690	6	
18.	Skaidrīte Bondare	49	64	475	683	7	
6.	Ivars Pavārnieks	48	69	471	677	8	
17.	Normunds Ģērmanis	35	58	495	675	9	
16.	Jana Matuka	44	71	473	671	10	
9.	Valdis Jerums	54	84	450	668	11	
7.	Ilmārs Andrējevs - Empelis	41	72	475	667	12	
14.	Dzintars Rudzītis	29	64	495	663	13	
8.	Elga Zelča	61	112	415	647	14	
13.	Daina Emīlija Krastiņa	24	82	482	640	15	
3.	Erna Pormeistere	97	160	331	635	16	
10.	Rudīte Gromule	28	94	466	632	17	
15.	Vija Sidorova	20	117	451	601	18	

VIDZEMES PARTIJA

Nr. kandidējot	Vārds, uzvārds	Atzīmes "+"	Svītrojumi	Bez atzīmēm	Balsu skaits	Nr. p. k.	Atzīmes par ievēlēšanu
1.	Vents Armands Krauklis	1501	55	282	3612	1	ievēlēts
2.	Unda Ozoliņa	665	257	916	2574	2	ievēlēts
14.	Maruta Stabulniece	303	135	1400	2334	3	ievēlēts
7.	Aivars Iksēlis	331	214	1293	2283	4	ievēlēts
6.	Ernests Libietis	286	182	1370	2270	5	ievēlēts
17.	Ivars Noviks	248	198	1392	2216	6	ievēlēts
3.	Agris Simulis	294	252	1292	2208	7	ievēlēts
12.	Vita Bērziņa	156	165	1517	2157	8	ievēlēts
13.	Andis Sula	169	178	1491	2157	9	ievēlēts
16.	Kristīne Simonova	158	173	1507	2151	10	
15.	Valdis Rogainis	277	294	1267	2149	11	
9.	Aivis Klaipts	123	199	1516	2090	12	
5.	Ligita Ziemeņa	76	187	1575	2055	13	
8.	Liene Skruode	160	283	1395	2043	14	
18.	Māris Štālis	210	344	1284	2032	15	
11.	Māris Koops	161	301	1376	2026	16	
4.	Sergejs Kuncevičs	136	374	1328	1928	17	
10.	Ligita Simane	117	371	1350	1912	18	

* Procenti tiek rēķināti – derīgās zīmes par kandidātu sarakstu pret derīgo aplokšņu skaitu.

** Deputātu kandidāta numurs kandidātu sarakstā.

*** Deputātu kandidāta saņemtais balsu skaits ir vienāds ar derīgo zīmju skaitu, kas nodotas par kandidātu sarakstu, mīnus to zīmju skaits, kurās šis kandidāts svītrots, plus to zīmju skaits, kurās vēlētajai preti kandidāta uzvārdam ir izdarījuši atzīmi "+".

Nacionālā apvienība "Visu Latvijai!"-"Tēvzemei un Brīvībai/LNNK"

Nr. kandidējot	Vārds, uzvārds	Atzīmes "+"	Svītrojumi	Bez atzīmēm	Balsu skaits	Nr. p. k.	Atzīmes par ievēlēšanu
1.	Aivars Sjademe	218	100	333	879	1	ievēlēts
4.	Guntis Baškis	171	108	372	824	2	ievēlēts
3.	Aivars Cekuls	188	156	307	793	3	ievēlēts
6.	Jānis Krams	110	90	451	781	4	
14.	Sandra Pilskalne	153	137	361	777	5	
5.	Māriete Kalniņa	88	88	475	761	6	
7.	Aivars Gailis	59	72	520	748	7	
12.	Ligita Gulbe	65	80	506	746	8	
13.	Vija Lāce	72	89	490	744	9	
11.	Guntis Kazaks	54	76	521	739	10	
2.	Ivo Meļķis	79	109	463	731	11	
17.	Eduards Iesalnieks	43	79	529	725	12	
9.	Juris Žurovičs	39	92	520	708	13	
10.	Līga Marija Putna	30	85	536	706	14	
15.	Kristaps Ozoliņš	31	89	531	703	15	
8.	Sandra Daņilova	31	90	530	702	16	
18.	Zigurds Sviķis	26	91	534	696	17	
16.	Daiga Laursons	32	106	503	687	18	

Varakļānu novads

Saraksts	Zīmes	Negrozītas zīmes	Grozītas zīmes	Procenti (%)*	Vietas (9)
SAVAM NOVADAM	558	107	451	36.59	3
LATGALES PARTIJA	108	18	90	7.08	1
Vienoti novadam	828	108	720	54.30	5
Zīmju kopskaits:		1494	Derīgo aplokšņu skaits:		1525

SAVAM NOVADAM

Nr. kandidējot	Vārds, uzvārds	Atzīmes "+"	Svītrojumi	Bez atzīmēm	Balsu skaits***	Nr. p. k.	Atzīmes par ievēlēšanu
1.	Modra Vilkauša	364	18	69	904	1	ievēlēts
2.	Gunārs Gabrišs	203	34	214	727	2	ievēlēts
3.	Jānis Vēvers	109	61	281	606	3	ievēlēts
9.	Teresija Pelša	90	50	311	598	4	
7.	Dainis Tučs	76	54	321	580	5	
12.	Kārlis Zeimuls	74	52	325	580	6	
6.	Māris Gruduls	57	56	338	559	7	
4.	Guntis Mālnieks	60	69	322	549	8	
5.	Viktors Eiduks	69	78	304	549	9	
10.	Dainis Skabs	50	62	339	546	10	
8.	Tatjana Mičāne	34	64	353	528	11	
11.	Inga Grudule	41	82	328	517	12	

LATGALES PARTIJA

Nr. kandidējot	Vārds, uzvārds	Atzīmes "+"	Svītrojumi	Bez atzīmēm	Balsu skaits	Nr. p. k.	Atzīmes par ievēlēšanu
1.	Oskars Kančs	50	10	30	148	1	ievēlēts
9.	Kristīne Strode	23	9	58	122	2	
2.	Andrejs Naglis	34	22	34	120	3	
8.	Jānis Vecozols	22	14	54	116	4	
5.	Agnija Strūberga	19	12	59	115	5	
6.	Guntars Kančs	20	14	56	114	6	
7.	Staņislava Poče	26	23	41	111	7	
3.	Gunta Āboliņa	14	14	62	108	8	
4.	Mārtiņš Zieds	18	19	53	107	9	

* Procenti tiek rēķināti – derīgās zīmes par kandidātu sarakstu pret derīgo aplokšņu skaitu.

** Deputātu kandidāta numurs kandidātu sarakstā.

*** Deputātu kandidāta saņemtais balsu skaits ir vienāds ar derīgo zīmju skaitu, kas nodots par kandidātu sarakstu, mīnus to zīmju skaits, kurās šis kandidāts svītrots, plus to zīmju skaits, kurās vēlētāji preti kandidāta uzvārdam ir izdarījuši atzīmi "+".

Vienoti novadam

Nr. kandidējot	Vārds, uzvārds	Atzīmes "+"	Svītrojumi	Bez atzīmēm	Balsu skaits	Nr. p. k.	Atzīmes par ievēlēšanu
1.	Māris Justs	630	12	78	1446	1	ievēlēts
6.	Dina Inķēna	158	82	480	904	2	ievēlēts
4.	Jānis Erelis	163	89	468	902	3	ievēlēts
3.	Gunārs Puntužs	160	91	469	897	4	ievēlēts
5.	Anita Saleniece	131	87	502	872	5	ievēlēts
2.	Ilga Mestere	150	124	446	854	6	
7.	Līga Upeniece	98	100	522	826	7	
10.	Aigars Melnis	102	109	509	821	8	
9.	Maruta Greiškāne	56	138	526	746	9	
12.	Nauris Lazda	63	160	497	731	10	
11.	Elmārs Grudulis	34	143	543	719	11	
8.	Jānis Siliņš	88	207	425	709	12	

Vārkavas novads

Saraksts	Zīmes	Negrozītas zīmes	Grozītas zīmes	Procenti (%)*	Vietas (9)
Par saimniecisku rīcību	165	19	146	15.65	1
Mēs savam novadam	280	33	247	26.57	3
Jaunais kalums	166	25	141	15.75	1
Mūsu laiks	437	49	388	41.46	4
Zīmju kop skaits:		1048	Derīgo aplokšņu skaits:		1054

Par saimniecisku rīcību

Nr. kandidējot**	Vārds, uzvārds	Atzīmes "+"	Svītrojumi	Bez atzīmēm	Balsu skaits***	Nr. p. k.	Atzīmes par ievēlēšanu
1.	Pēteris Šņepsts	86	13	47	238	1	ievēlēts
4.	Ināra Augšpūle	42	22	82	185	2	
7.	Pēteris Romāns	34	22	90	177	3	
2.	Lidija Kivleniece	28	18	100	175	4	
6.	Māris Melders	24	24	98	165	5	
8.	Vladimirs Saveljevs	22	23	101	164	6	
3.	Pēteris Kuzminovs	14	22	110	157	7	
5.	Kaspars Božis	19	30	97	154	8	
9.	Jānis Rubins	15	26	105	154	9	

Mēs savam novadam

Nr. kandidējot	Vārds, uzvārds	Atzīmes "+"	Svītrojumi	Bez atzīmēm	Balsu skaits	Nr. p. k.	Atzīmes par ievēlēšanu
1.	Artūrs Štagars	189	15	43	454	1	ievēlēts
4.	Helēna Ērgle	72	39	136	313	2	ievēlēts
2.	Edgars Vaivods	55	36	156	299	3	ievēlēts
10.	Elvira Āboliņa	49	37	161	292	4	
9.	Ainārs Gavars	46	41	160	285	5	
7.	Raimonds Vilciņš	46	48	153	278	6	
8.	Atis Jaudzems	38	47	162	271	7	
11.	Jānis Kursītis	31	42	174	269	8	
3.	Aigars Dzerkalis	32	48	167	264	9	
12.	Inga Dambīte-Lazdāne	30	57	160	253	10	
5.	Pēteris Pūga	19	49	179	250	11	
6.	Anna Kirilova	21	59	167	242	12	

* Procenti tiek rēķināti – derīgās zīmes par kandidātu sarakstu pret derīgo aplokšņu skaitu.

** Deputātu kandidāta numurs kandidātu sarakstā.

*** Deputātu kandidāta saņemtais balsu skaits ir vienāds ar derīgo zīmju skaitu, kas nodots par kandidātu sarakstu, mīnus to zīmju skaits, kurās šis kandidāts svītrots, plus to zīmju skaits, kurās vēlētāji preti kandidāta uzvārdam ir izdarījuši atzīmi "+".

Jaunais kalums

Nr. kandidējot	Vārds, uzvārds	Atzīmes "+"	Svītrojumi	Bez atzīmēm	Balsu skaits	Nr. p. k.	Atzīmes par ievēlēšanu
1.	Antra Vilcāne	100	15	26	251	1	ievēlēts
2.	Aldis Upenieks	47	10	84	203	2	
3.	Aija Smirnova	38	13	90	191	3	
8.	Andris Smans	33	15	93	184	4	
7.	Gatis Vilcāns	28	27	86	167	5	
6.	Ēriks Purviņš	21	29	91	158	6	
4.	Jānis Zarāns	25	36	80	155	7	
5.	Anna Vaivode	12	24	105	154	8	

Mūsu laiks

Nr. kandidējot	Vārds, uzvārds	Atzīmes "+"	Svītrojumi	Bez atzīmēm	Balsu skaits	Nr. p. k.	Atzīmes par ievēlēšanu
1.	Anita Brakovska	241	66	81	612	1	ievēlēts
2.	Inta Kivleniece	193	25	170	605	2	ievēlēts
3.	Mindaugas Bitinas	104	34	250	507	3	ievēlēts
8.	Ilga Pokšāne	73	47	268	463	4	ievēlēts
5.	Skaidrīte Medne	74	49	265	462	5	
7.	Ainārs Želvis	54	34	300	457	6	
11.	Iveta Some	56	54	278	439	7	
9.	Velta Augšpūle	57	57	274	437	8	
4.	Mārcis Rukmanis	62	64	262	435	9	
6.	Vija Šmeikste	39	60	289	416	10	
10.	Zīta Upeniece	36	85	267	388	11	
12.	Ināra Purviņa	15	70	303	382	12	

Vecpiebalgas novads

Saraksts	Zīmes	Negrozītas zīmes	Grozītas zīmes	Procenti (%)*	Vietas (9)
Vecpiebalgas novadam	250	43	207	13.69	1
Novada attīstībai	1097	182	915	60.08	6
Novada zemnieku apvienība	182	39	143	9.97	1
Par katra pagasta izaugsmi	275	42	233	15.06	1
Zīmju kop skaits:	1804		Derīgo aplokšņu skaits:	1826	

Vecpiebalgas novadam

Nr. kandidējot**	Vārds, uzvārds	Atzīmes "+"	Svītrojumi	Bez atzīmēm	Balsu skaits***	Nr. p. k.	Atzīmes par ievēlēšanu
2.	Viesturs Melbārdis	79	22	106	307	1	ievēlēts
1.	Raitis Glāzers	87	32	88	305	2	
3.	Andis Dzenis	74	23	110	301	3	
8.	Klāvs Zārdiņš	48	20	139	278	4	
6.	Dzintars Daļeckis	41	30	136	261	5	
9.	Anete Batņa	27	28	152	249	6	
5.	Mārtiņš Bridāgs	23	32	152	241	7	
7.	Zigrīda Ruicēna	30	39	138	241	8	
4.	Larisa Kārklīņa	26	42	139	234	9	
10.	Normunds Vitiņš	25	41	141	234	10	

Novada attīstībai

Nr. kandidējot	Vārds, uzvārds	Atzīmes "+"	Svītrojumi	Bez atzīmēm	Balsu skaits	Nr. p. k.	Atzīmes par ievēlēšanu
1.	Ella Fridvalde-Andersone	780	19	116	1858	1	ievēlēts
5.	Ilona Radziņa	345	77	493	1365	2	ievēlēts
2.	Valdis Cīrulis	373	131	411	1339	3	ievēlēts
3.	Jānis Vilips	292	155	468	1234	4	ievēlēts
4.	Līva Grudule	205	88	622	1214	5	ievēlēts
7.	Daina Skrastiņa	238	122	555	1213	6	ievēlēts
8.	Uldis Radziņš	194	127	594	1164	7	
9.	Ilona Sopule-Žēpere	179	124	612	1152	8	
6.	Ivars Sakss	190	160	565	1127	9	

* Procenti tiek rēķināti – derīgās zīmes par kandidātu sarakstu pret derīgo aplokšņu skaitu.

** Deputātu kandidāta numurs kandidātu sarakstā.

*** Deputātu kandidāta saņemtais balsu skaits ir vienāds ar derīgo zīmju skaitu, kas nodots par kandidātu sarakstu, mīnus to zīmju skaits, kurās šis kandidāts svītrots, plus to zīmju skaits, kurās vēlētāji preti kandidāta uzvārdam ir izdarījuši atzīmi "+".

Novada zemnieku apvienība

Nr. kandidējot	Vārds, uzvārds	Atzīmes "+"	Svītrojumi	Bez atzīmēm	Balsu skaits	Nr. p. k.	Atzīmes par ievēlēšanu
1.	Inese Navra	75	14	54	243	1	ievēlēts
2.	Andris Polis	44	26	73	200	2	
4.	Anda Balode	37	20	86	199	3	
9.	Inga Krieviņš	37	23	83	196	4	
5.	Sarmīte Kārklīņa	30	18	95	194	5	
12.	Reinis Krieviņš	35	23	85	194	6	
10.	Laima Riža	23	18	102	187	7	
11.	Silvija Mivreniece	30	26	87	186	8	
3.	Anda Liepiņa	27	24	92	185	9	
6.	Valdis Vanags	23	21	99	184	10	
7.	Ieva Sarma Veinberga	24	23	96	183	11	
8.	Selvijs Ozoliņš	20	21	102	181	12	

Par katra pagasta izaugsmi

Nr. kandidējot	Vārds, uzvārds	Atzīmes "+"	Svītrojumi	Bez atzīmēm	Balsu skaits	Nr. p. k.	Atzīmes par ievēlēšanu
1.	Edgars Bērzkalns	136	19	78	392	1	ievēlēts
3.	Lolita Žagare	85	17	131	343	2	
2.	Vilnis Lāpselis	72	17	144	330	3	
4.	Sanda Žuhovska	70	21	142	324	4	
7.	Dace Potaša	59	23	151	311	5	
10.	Edijs Irklis	38	24	171	289	6	
5.	Linda Gnedlere	44	31	158	288	7	
8.	Edžus Ķaukulis	35	26	172	284	8	
9.	Andris Jermacāns	29	27	177	277	9	
11.	Rolands Lasmanis	32	34	167	273	10	
6.	Guntra Romanova	26	34	173	267	11	
12.	Mārtiņš Spilva	26	34	173	267	12	

Vecumnieku novads

Saraksts	Zīmes	Negrozītas zīmes	Grozītas zīmes	Procenti (%)*	Vietas (15)
Nacionālā apvienība "Visu Latvijai!"-"Tēvzemei un Brīvībai/LNNK"	388	71	317	13.86	2
Politiskā partija "Reģionu alianse"	1432	222	1210	51.16	8
Zaļo un Zemnieku savienība	588	116	472	21.01	3
"Par prezidentālu republiku"	356	40	316	12.72	2
Zīmju kopskaits:		2764	Derīgo aplokšņu skaits:		2799

Nacionālā apvienība "Visu Latvijai!"-"Tēvzemei un Brīvībai/LNNK"

Nr. kandidējot**	Vārds, uzvārds	Atzīmes "+"	Svītrojumi	Bez atzīmēm	Balsu skaits***	Nr. p. k.	Atzīmes par ievēlēšanu
1.	Valdis Rusiņš	125	56	136	457	1	ievēlēts
6.	Vēsma Petruševica	108	41	168	455	2	ievēlēts
3.	Eleonora Maisaka	79	75	163	392	3	
4.	Renārs Manuilovs	69	76	172	381	4	
9.	Zigmunds Alekšūns	40	71	206	357	5	
2.	Kristīne Jansone	45	77	195	356	6	
8.	Aigars Krēgers	38	77	202	349	7	
7.	Līga Eglīte	28	76	213	340	8	
10.	Sintija Volkova	28	77	212	339	9	
5.	Laura Manuša	22	83	212	327	10	

Politiskā partija "Reģionu alianse"

Nr. kandidējot	Vārds, uzvārds	Atzīmes "+"	Svītrojumi	Bez atzīmēm	Balsu skaits	Nr. p. k.	Atzīmes par ievēlēšanu
1.	Rihards Melgailis	628	142	440	1918	1	ievēlēts
2.	Guntis Kalniņš	408	181	621	1659	2	ievēlēts
5.	Aiga Saldābola	217	178	815	1471	3	ievēlēts
4.	Mārtiņš Mediņš	266	246	698	1452	4	ievēlēts
7.	Anita Smilškalne	160	210	840	1382	5	ievēlēts
16.	Diāna Ruģele	167	220	823	1379	6	ievēlēts
10.	Anna Balgalve	138	192	880	1378	7	ievēlēts
9.	Iveta Lavrinoviča	156	249	805	1339	8	ievēlēts
8.	Gunta Drezova	108	228	874	1312	9	
11.	Zināida Sprance	133	262	815	1303	10	
14.	Māris Āķis	103	261	846	1274	11	
12.	Kristīne Ansonē	57	224	929	1265	12	
3.	Svetlana Vāverniece	111	292	807	1251	13	
13.	Reno Roga	64	251	895	1245	14	
6.	Ina Lukjaņina	69	276	865	1225	15	
15.	Silvers Strups	52	274	884	1210	16	
17.	Inga Pilādze	50	407	753	1075	17	

* Procenti tiek rēķināti – derīgās zīmes par kandidātu sarakstu pret derīgo aplokšņu skaitu.

** Deputātu kandidāta numurs kandidātu sarakstā.

*** Deputātu kandidāta saņemtais balsu skaits ir vienāds ar derīgo zīmju skaitu, kas nodotas par kandidātu sarakstu, mīnus to zīmju skaits, kurās šis kandidāts svītrots, plus to zīmju skaits, kurās vēlētajai preti kandidāta uzvārdam ir izdarījuši atzīmi "+".

Zaļo un Zemnieku savienība

Nr. kandidējot	Vārds, uzvārds	Atzīmes "+"	Svītrojumi	Bez atzīmēm	Balsu skaits	Nr. p. k.	Atzīmes par ievēlēšanu
2.	Jānis Kalniņš	182	81	224	689	1	ievēlēts
4.	Dagmāra Venclova	122	71	294	639	2	ievēlēts
1.	Jānis Kovals	118	88	281	618	3	ievēlēts
3.	Aldona Alenčika	104	85	298	607	4	
7.	Edgars Bričs	79	84	324	583	5	
8.	Dzintars Dīcis	81	96	310	573	6	
5.	Jānis Bračka	78	101	308	565	7	
6.	Andrejs Rūtiņš-Rūtenbergs	56	86	345	558	8	
11.	Sindija Briča	51	122	314	517	9	
9.	Indra Martinska	32	108	347	512	10	
10.	Vanda Vēvere	30	124	333	494	11	

"Par prezidentālu republiku"

Nr. kandidējot	Vārds, uzvārds	Atzīmes "+"	Svītrojumi	Bez atzīmēm	Balsu skaits	Nr. p. k.	Atzīmes par ievēlēšanu
1.	Andris Lisovskis	111	32	173	435	1	ievēlēts
2.	Rinalds Zandavs	59	39	218	376	2	ievēlēts
7.	Gunārs Puziņš	51	42	223	365	3	
17.	Ainis Rušmanis	49	45	222	360	4	
4.	Jānis Klāviņš	39	42	235	353	5	
5.	Juris Sils	38	42	236	352	6	
6.	Normunds Sakalovskis	31	45	240	342	7	
3.	Andris Ķēniņš	34	49	233	341	8	
16.	Juris Zālītis	27	45	244	338	9	
14.	Inga Lebede	30	49	237	337	10	
11.	Aija Vilde	31	52	233	335	11	
8.	Svetlana Štrobīdere	29	52	235	333	12	
9.	Gundars Štelfs	25	51	240	330	13	
18.	Arvo Karelsons	32	60	224	328	14	
13.	Igors Tarabanovs	29	58	229	327	15	
15.	Andrejs Fjodorovs	31	60	225	327	16	
10.	Zīta Letkovska	17	49	250	324	17	
12.	Pēteris Makšims	11	88	217	279	18	

Ventspils novads

Saraksts	Zīmes	Negrozītas zīmes	Grozītas zīmes	Procenti (%)*	Vietas (15)
Kristīgi demokrātiskā savienība	141	40	101	3.75	0
Zaļo un Zemnieku savienība	2051	537	1514	54.50	9
Partija "Brīvība. Brīvs no bailēm, naida un dusmām"	127	50	77	3.37	0
Nacionālā apvienība "Visu Latvijai!" – "Tēvzemei un Brīvībai/LNNK"	471	102	369	12.52	2
Partija "VIENOTĪBA"	931	178	753	24.74	4
Zīmju kopskaits:	3721		Derīgo aplokšņu skaits:	3763	

Kristīgi demokrātiskā savienība

Nr. kandidējot*	Vārds, uzvārds	Atzīmes "+"	Svītrojumi	Bez atzīmēm	Balsu skaits***	Nr. p. k.	Atzīmes par ievēlēšanu
1.	Māris Gipsers	37	7	63	171	1	
12.	Viesturs Strādnieks	31	11	65	161	2	
7.	Ainars Jurevics	23	8	76	156	3	
2.	Arvis Anderšmits	21	7	79	155	4	
8.	Pēteris Landmanis	19	7	81	153	5	
9.	Ainars Asaris	22	11	74	152	6	
6.	Arvis Leinbergs	19	9	79	151	7	
3.	Gaida Leinberga	16	9	82	148	8	
11.	Artis Stūris	15	8	84	148	9	
4.	Jānis Sula	15	9	83	147	10	
13.	Zaiga Gavrilova	14	9	84	146	11	
5.	Zigrīda Krauze	21	17	69	145	12	
10.	Dainis Martinsons	12	8	87	145	13	

Zaļo un Zemnieku savienība

Nr. kandidējot	Vārds, uzvārds	Atzīmes "+"	Svītrojumi	Bez atzīmēm	Balsu skaits	Nr. p. k.	Atzīmes par ievēlēšanu
1.	Aivars Mucenieks	624	179	812	2496	1	ievēlēts
6.	Ilva Cērpa	255	190	1170	2116	2	ievēlēts
5.	Guntis Mačtams	211	160	1244	2102	3	ievēlēts
3.	Andris Jaunsleinis	209	176	1230	2084	4	ievēlēts
10.	Artis Fetlers	182	153	1280	2080	5	ievēlēts
15.	Aigars Matisons	168	149	1298	2070	6	ievēlēts
13.	Sarmīte Bārzdaime	145	145	1325	2051	7	ievēlēts
9.	Olita Doniņa	153	161	1301	2043	8	ievēlēts
7.	Andris Vārpiņš	143	176	1296	2018	9	ievēlēts
4.	Viesturs Ameljins	156	199	1260	2008	10	
11.	Ivars Štrombergs	104	152	1359	2003	11	
8.	Agris Āboliņš	133	182	1300	2002	12	
12.	Anita Pāvelsone	92	160	1363	1983	13	
14.	Andrejs Ņezars	123	194	1298	1980	14	
2.	Mārtiņš Libkovskis	233	307	1075	1977	15	
17.	Ģirts Mazistabs	83	173	1359	1961	16	
18.	Margjita Kronberga	82	179	1354	1954	17	
16.	Ilze Šelegovska	75	179	1361	1947	18	

* Procenti tiek rēķināti – derīgās zīmes par kandidātu sarakstu pret derīgo aplokšņu skaitu.

** Deputātu kandidāta numurs kandidātu sarakstā.

*** Deputātu kandidāta saņemtais balsu skaits ir vienāds ar derīgo zīmju skaitu, kas nodots par kandidātu sarakstu, mīnus to zīmju skaits, kurās šis kandidāts svītrots, plus to zīmju skaits, kurās vēlētāji preti kandidāta uzvārdam ir izdarījuši atzīmi "+".

Partija "Brīvība. Brīvs no bailēm, naida un dusmām"

Nr. kandidējot	Vārds, uzvārds	Atzīmes "+"	Svītrojumi	Bez atzīmēm	Balsu skaits	Nr. p. k.	Atzīmes par ievēlēšanu
3.	Sandra Akmeņlauka	42	2	36	167	1	
1.	Ivars Kozinda	29	3	48	153	2	
4.	Elita Pūliņa-Cine	28	4	48	151	3	
5.	Antra Altmāne	22	3	55	146	4	
7.	Aigars Lagzdīns	22	3	55	146	5	
2.	Ivars Gruzds	24	6	50	145	6	
6.	Zane Bogdanova	16	4	60	139	7	

Nacionālā apvienība "Visu Latvijai!"-"Tēvzemei un Brīvībai/LNNK"

Nr. kandidējot	Vārds, uzvārds	Atzīmes "+"	Svītrojumi	Bez atzīmēm	Balsu skaits	Nr. p. k.	Atzīmes par ievēlēšanu
4.	Gaidis Bože	155	63	165	563	1	levēlēts
7.	Andis Zariņš	71	53	259	489	2	levēlēts
1.	Krista Veita	104	95	184	480	3	
3.	Ruta Pastare	56	81	246	446	4	
5.	Rinalds Sietiņš	57	84	242	444	5	
9.	Jolanta Jakupāne	30	71	282	430	6	
10.	Dzintra Grinberga	31	74	278	428	7	
11.	Eva Zeltāķe	36	80	267	427	8	
2.	Dainis Blumbergs	48	93	242	426	9	
13.	Skaidrīte Sprōģe	24	69	290	426	10	
6.	Oskars Junkars	37	85	261	423	11	
14.	Matīss Lučins	23	74	286	420	12	
8.	Dace Pūpoliņa	23	83	277	411	13	
12.	Lana Švarca	16	76	291	411	14	
15.	Sandra Liepiņa	15	75	293	411	15	

Partija "VIENOTĪBA"

Nr. kandidējot	Vārds, uzvārds	Atzīmes "+"	Svītrojumi	Bez atzīmēm	Balsu skaits	Nr. p. k.	Atzīmes par ievēlēšanu
2.	Māris Dadzis	292	61	471	1162	1	levēlēts
7.	Elita Kuģeniece	133	63	628	1001	2	levēlēts
6.	Aivars Čaklis	130	88	606	973	3	levēlēts
1.	Gunita Anšone	208	167	449	972	4	levēlēts
12.	Vilnis Dzirnēks	102	72	650	961	5	
9.	Pēteris Elsts	104	76	644	959	6	
5.	Nellija Šileviča	95	79	650	947	7	
3.	Raitis Krūmiņš	92	81	651	942	8	
8.	Juris Šauriņš	62	58	704	935	9	
17.	Aivis Beļakovs	105	116	603	920	10	
11.	Imants Berziņš	64	78	682	917	11	
15.	Gelinta Egendorfa	53	88	678	896	12	
14.	Kristīne Šteinberga	51	88	685	894	13	
4.	Vaira Jansone	42	90	692	883	14	
10.	Ineta Judzika	34	96	694	869	15	
13.	Andris Bernāns	24	86	715	869	16	
16.	Kristīne Zāle	27	91	706	867	17	

Viesītes novads

Saraksts	Zīmes	Negrozītas zīmes	Grozītas zīmes	Procenti (%)*	Vietas (9)
"Tu-Es-Mēs"	35	6	29	2.00	0
Apvienība Viesītes novadam	61	6	55	3.49	0
Rīte Viesītes novadam	142	15	127	8.13	1
Strādāsīm kopā	222	24	198	12.71	1
MĒS - VIESĪTES NOVADAM UN SĒLIJAI	604	85	519	34.59	4
Vienoti Novadam	233	31	202	13.34	1
VIESĪTES NOVADS-MŪSU MĀJAS	412	40	372	23.60	2
Zīmju kop skaits:	1709		Derīgo aplokšņu skaits:	1746	

"Tu-Es-Mēs"

Nr. kandidējot**	Vārds, uzvārds	Atzīmes "+"	Svītrojumi	Bez atzīmēm	Balsu skaits***	Nr. p. k.	Atzīmes par ievēlēšanu
1.	Jānis Osis	19	3	7	51	1	
2.	Sarmīte Stumbaņa	7	11	11	31	2	
3.	Guntars Griekšeris	5	9	15	31	3	
5.	Māra Ose	6	10	13	31	4	
6.	Ģirts Milaknis	0	8	21	27	5	
7.	Mārcis Milaknis	1	9	19	27	6	
4.	Ilga Laizāne	3	15	11	23	7	

Apvienība Viesītes novadam

Nr. kandidējot	Vārds, uzvārds	Atzīmes "+"	Svītrojumi	Bez atzīmēm	Balsu skaits	Nr. p. k.	Atzīmes par ievēlēšanu
1.	Valdis Broniņš	43	1	11	103	1	
5.	Imants Liepiņš	18	4	33	75	2	
6.	Aigars Miezītis	15	2	38	74	3	
4.	Elita Skadiņa	16	5	34	72	4	
3.	Andris Zariņš	11	2	42	70	5	
8.	Imants Plēsums	11	4	40	68	6	
2.	Helmutis Rieksts	13	8	34	66	7	
7.	Jānis Ozoliņš	6	4	45	63	8	
9.	Aleksandrs Aņisimovs	7	7	41	61	9	

* Procenti tiek rēķināti – derīgās zīmes par kandidātu sarakstu pret derīgo aplokšņu skaitu.

** Deputātu kandidāta numurs kandidātu sarakstā.

*** Deputātu kandidāta saņemtais balsu skaits ir vienāds ar derīgo zīmju skaitu, kas nodots par kandidātu sarakstu, mīnus to zīmju skaits, kurās šis kandidāts svītrots, plus to zīmju skaits, kurās vēlētāji preti kandidāta uzvārdam ir izdarījuši atzīmi "+".

Rite Viesītes novadam

Nr. kandidējot	Vārds, uzvārds	Atzīmes "+"	Svītrojumi	Bez atzīmēm	Balsu skaits	Nr. p. k.	Atzīmes par ievēlēšanu
1.	Rimants Šveds	54	14	59	182	1	levēlēts
5.	Edvīns Kampe	49	15	63	176	2	
2.	Lilita Bārdule	48	17	62	173	3	
4.	Iveta Maševska	38	25	64	155	4	
3.	Ivars Barovskis	25	14	88	153	5	
8.	Iraida Kozuliņa	32	24	71	150	6	
11.	Māris Medveckis	28	20	79	150	7	
12.	Māris Renerts	16	19	92	139	8	
7.	Vilnis Danilevičs	18	29	80	131	9	
9.	Nikolajs Kolosovskis	15	27	85	130	10	
6.	Aina Barovska	18	32	77	128	11	
10.	Irina Latiševa	13	39	75	116	12	

Strādāsīm kopā

Nr. kandidējot	Vārds, uzvārds	Atzīmes "+"	Svītrojumi	Bez atzīmēm	Balsu skaits	Nr. p. k.	Atzīmes par ievēlēšanu
1.	Dainis Černauskis	149	12	37	359	1	levēlēts
6.	Vita Elksne	68	20	110	270	2	
3.	Rudīte Urbacāne	56	40	102	238	3	
7.	Aivars Kalniņš	45	30	123	237	4	
4.	Edgars Moļs	48	46	104	224	5	
8.	Ārijs Bārdulis	39	40	119	221	6	
9.	Ainis Ločs	30	34	134	218	7	
2.	Indra Saturiņa	47	56	95	213	8	
5.	Inga Kāršeniece	35	44	119	213	9	

MĒS - VIESĪTES NOVADAM UN SĒLIJAI

Nr. kandidējot	Vārds, uzvārds	Atzīmes "+"	Svītrojumi	Bez atzīmēm	Balsu skaits	Nr. p. k.	Atzīmes par ievēlēšanu
1.	Jānis Dimitrijevs	456	10	53	1050	1	levēlēts
4.	Svetlana Andruškeviča	143	59	317	688	2	levēlēts
5.	Andris Baldunčiks	146	71	302	679	3	levēlēts
2.	Aina Pečauska	125	66	328	663	4	levēlēts
10.	Jurijs Turļuks	109	62	348	651	5	
12.	Valdis Piekuss	94	76	349	622	6	
3.	Modris Lāčplēsis	76	62	381	618	7	
6.	Gints Grinbergs	91	81	347	614	8	
9.	Aivars Broks	63	63	393	604	9	
8.	Jānis Miezeris	53	68	398	589	10	
7.	Alīta Kuzņecova	43	90	386	557	11	
11.	Jānis Šmits	33	85	401	552	12	

Vienoti Novadam

Nr. kandidējot	Vārds, uzvārds	Atzīmes “+”	Svītrojumi	Bez atzīmēm	Balsu skaits	Nr. p. k.	Atzīmes par ievēlēšanu
1.	Juris Līcis	123	22	57	334	1	ievēlēts
2.	Ivars Vingris	85	37	80	281	2	
5.	Zigmunds Avens	55	34	113	254	3	
4.	Svetlana Puzāne	41	32	129	242	4	
3.	Gita Kļaviņa	46	52	104	227	5	
9.	Aldis Veinštoks	25	40	137	218	6	
10.	Pēteris Līcis	27	45	130	215	7	
6.	Sarmīte Milakne	19	38	145	214	8	
8.	Baiba Masuleviča	7	42	153	198	9	
11.	Velta Narkevičina	15	51	136	197	10	
7.	Aigars Klibiķis	11	48	143	196	11	
12.	Iļona Palčeja	9	71	122	171	12	

VIESĪTES NOVADS-MŪSU MĀJAS

Nr. kandidējot	Vārds, uzvārds	Atzīmes “+”	Svītrojumi	Bez atzīmēm	Balsu skaits	Nr. p. k.	Atzīmes par ievēlēšanu
1.	Alfons Žuks	269	37	66	644	1	ievēlēts
2.	Roberts Orups	107	52	213	467	2	ievēlēts
12.	Indulis Surkulis	96	65	211	443	3	
3.	Māris Malceniēks	82	65	225	429	4	
4.	Iveta Līce	81	67	224	426	5	
7.	Sanita Lūse	61	62	249	411	6	
9.	Vigonts Kuklis	58	64	250	406	7	
10.	Rudīte Feldmane	45	72	255	385	8	
11.	Anatolijs Kvitkovs	45	79	248	378	9	
8.	Juris Erniņš	39	78	255	373	10	
5.	Andris Davidāns	44	88	240	368	11	
6.	Svetlana Uzkure	39	89	244	362	12	

Viļakas novads

Saraksts	Zīmes	Negrozītas zīmes	Grozītas zīmes	Procenti (%)*	Vietas (15)
Nacionālā apvienība "Visu Latvijai!"-"Tēvzemei un Brīvībai/LNNK"	105	18	87	4.27	0
Politisko partiju apvienība "Saskaņas Centrs"	277	59	218	11.26	2
Partija "VIENOTĪBA"	155	19	136	6.30	1
"Centriskā partija LATVIJAS ZEMNIEKU SAVIENĪBA"	264	24	240	10.74	2
LATGALES PARTIJA	1152	125	1027	46.85	7
Partija "Vienoti Latvijai"	480	66	414	19.52	3
Zīmju kopsumma:	2433		Derīgo aplokšņu skaits:	2459	

Nacionālā apvienība "Visu Latvijai!"-"Tēvzemei un Brīvībai/LNNK"

Nr. kandidējot	Vārds, uzvārds	Atzīmes "+"	Svītrojumi	Bez atzīmēm	Balsu skaits***	Nr. p. k.	Atzīmes par ievēlšanu
1.	Maruta Brokāne	48	6	35	147	1	
2.	Andris Slišāns	27	8	54	124	2	
3.	Guntars Šīriņš	22	9	58	118	3	
8.	Valentīna Beča	13	8	68	110	4	
7.	Biruta Konovalova	14	11	64	108	5	
5.	Rutta Jeromāne	12	12	65	105	6	
6.	Juris Prancāns	15	15	59	105	7	
11.	Arnolds Skangalis	12	12	65	105	8	
9.	Inese Kokoreviča	9	11	69	103	9	
13.	Ainis Brokāns	14	16	59	103	10	
10.	Jolanta Vrubļevska	8	12	69	101	11	
12.	Valentīna Andrejeva	12	16	61	101	12	
4.	Kristaps Stepiņš	9	17	63	97	13	

Politisko partiju apvienība "Saskaņas Centrs"

Nr. kandidējot	Vārds, uzvārds	Atzīmes "+"	Svītrojumi	Bez atzīmēm	Balsu skaits	Nr. p. k.	Atzīmes par ievēlšanu
1.	Leonids Cvetkovs	130	8	95	399	1	levēlēts
2.	Aleksandrs Tihomirovs	83	21	129	339	2	levēlēts
14.	Jānis Barsovs	65	24	144	318	3	
5.	Oļegs Kesks	53	16	164	314	4	
9.	Jeļena Suihiha	48	19	166	306	5	
6.	Vladimirs Serebreņickis	41	20	172	298	6	
8.	Larisa Kļaviņa	33	20	180	290	7	
13.	Aleksandrs Barkāns	30	24	179	283	8	
3.	Anatolijs Pujats	26	21	186	282	9	
4.	Aleksandrs Jakučevs	33	30	170	280	10	
7.	Tatjana Vasiļjeva	20	18	195	279	11	
11.	Tatjana Supe	22	22	189	277	12	
10.	Ivans Svātiņš	23	25	185	275	13	
12.	Natālija Zaharova	20	22	191	275	14	

* Procenti tiek rēķināti – derīgās zīmes par kandidātu sarakstu pret derīgo aplokšņu skaitu.

** Deputātu kandidāta numurs kandidātu sarakstā.

*** Deputātu kandidāta saņemtais balsu skaits ir vienāds ar derīgo zīmju skaitu, kas nodotas par kandidātu sarakstu, minus to zīmju skaits, kurās šis kandidāts svītrots, plus to zīmju skaits, kurās vēlētajai pretī kandidāta uzvārdam ir izdarījuši atzīmi "+".

Partija "VIENOTĪBA"

Nr. kandidējot	Vārds, uzvārds	Atzīmes "+	Svītrojumi	Bez atzīmēm	Balsu skaits	Nr. p. k.	Atzīmes par ievēlēšanu
4.	Regīna Brokāne	71	24	44	202	1	ievēlēts
1.	Jānis Sprukulis	54	27	58	182	2	
2.	Aivars Nikolajevs	37	29	73	163	3	
9.	Juris Dukaļskis	35	28	76	162	4	
3.	Māriete Supe	33	29	77	159	5	
12.	Ēvalds Vancāns	26	23	90	158	6	
10.	Santa Bondare	24	27	88	152	7	
14.	Aldis Zaremba	21	28	90	148	8	
7.	Ēvalds Cunskis	19	32	88	142	9	
16.	Natālija Zondaka	18	32	89	141	10	
13.	Gunārs Tutinš	18	33	88	140	11	
8.	Igors Smirnovs	18	34	87	139	12	
17.	Ingrīda Zondaka	19	36	84	138	13	
6.	Ināra Circene	15	33	91	137	14	
15.	Arvīds Rēdmans	13	32	94	136	15	
5.	Juris Ondrups	15	36	88	134	16	
11.	Antoņina Ločmele	14	36	89	133	17	
18.	Regīna Dzanuška	13	37	89	131	18	

"Centriskā partija LATVIJAS ZEMNIEKU SAVIENĪBA"

Nr. kandidējot	Vārds, uzvārds	Atzīmes "+	Svītrojumi	Bez atzīmēm	Balsu skaits	Nr. p. k.	Atzīmes par ievēlēšanu
3.	Aldis Pušpurs	153	17	70	400	1	ievēlēts
1.	Ināra Sokirka	70	50	120	284	2	ievēlēts
2.	Zigrīda Vancāne	67	48	125	283	3	
4.	Pēteris Vancāns	51	35	154	280	4	
6.	Vija Klegere	49	39	152	274	5	
10.	Sandra Ločmele	42	38	160	268	6	
12.	Dzintars Dvinskis	42	41	157	265	7	
7.	Aldis Prancāns	39	39	162	264	8	
13.	Inita Raginska	38	38	164	264	9	
5.	Lilita Šnepere	41	46	153	259	10	
11.	Aldis Dortāns	31	44	165	251	11	
9.	Aina Keiša	26	47	167	243	12	
8.	Jānis Logins	25	47	168	242	13	
14.	Ērika Bratuška	34	62	144	236	14	
17.	Līga Kaļāne	22	56	162	230	15	
18.	Sigita Kokoreviča	23	57	160	230	16	
15.	Iveta Medniece	16	53	171	227	17	
16.	Anita Agejeva	14	56	170	222	18	

LATGALES PARTIJA

Nr. kandidējot	Vārds, uzvārds	Atzīmes "+"	Svītrojumi	Bez atzīmēm	Balsu skaits	Nr. p. k.	Atzīmes par ievēlēšanu
1.	Sergejs Maksimovs	888	16	126	2024	1	levēlēts
15.	Andris Mežals	259	95	676	1316	2	levēlēts
7.	Sarmīte Šaicāne	185	106	739	1231	3	levēlēts
9.	Valda Buzijana	160	129	741	1183	4	levēlēts
12.	Andis Ločmelis	116	98	816	1170	5	levēlēts
18.	Uldis Matisāns	134	123	773	1163	6	levēlēts
6.	Ilze Strapcāne	117	121	792	1148	7	levēlēts
10.	Ilze Šaicāne	114	141	775	1125	8	
4.	Raimonds Slišāns	93	142	795	1103	9	
3.	Svetlana Bukovska	128	181	721	1099	10	
5.	Ervins Kajāns	67	132	831	1087	11	
2.	Andris Zelčs	109	175	746	1086	12	
13.	Roberts Veins	69	159	802	1062	13	
16.	Ansis Zaķis	41	137	852	1056	14	
14.	Ginta Locāne	60	159	811	1053	15	
8.	Andris Jeromāns	51	156	823	1047	16	
17.	Jevgenija Račāne	60	165	805	1047	17	
11.	Sandra Andrejeva	32	141	857	1043	18	

Partija "Vienoti Latvijai"

Nr. kandidējot	Vārds, uzvārds	Atzīmes "+"	Svītrojumi	Bez atzīmēm	Balsu skaits	Nr. p. k.	Atzīmes par ievēlēšanu
1.	Alberts Draviņš	152	80	184	552	1	levēlēts
5.	Jaroslavs Kozlovs	121	72	223	529	2	levēlēts
3.	Anita Kokoreviča	96	66	254	510	3	levēlēts
6.	Pēteris Pravs	85	56	275	509	4	
7.	Pēteris Kuzmans	69	66	283	483	5	
4.	Valda Brice	63	78	275	465	6	
8.	Artjoms Kokorevičs	58	79	279	459	7	
16.	Inese Prava	55	79	282	456	8	
10.	Aldis Bricis	42	78	296	444	9	
2.	Svetlana Romāne	63	103	250	440	10	
13.	Ivars Bukovskis	39	88	289	431	11	
11.	Natālija Sprudzāne	29	84	303	425	12	
9.	Valerijs Romanovs	26	84	306	422	13	
15.	Uldis Augustāns	27	90	299	417	14	
18.	Daiga Cīrcene	22	87	307	415	15	
12.	Einārs Ivanovskis	18	87	311	411	16	
14.	Biruta Bratuškina	17	87	312	410	17	
17.	Andris Orlovskis	20	96	300	404	18	

Viļānu novads

Saraksts	Zīmes	Negrozītas zīmes	Grozītas zīmes	Procenti (%)*	Vietas (15)
Politiskā partija "Alternative"	167	27	140	6.37	1
Latvijas Sociāldemokrātiskā strādnieku partija	244	25	219	9.31	1
Partija "Vienoti Latvijai"	268	31	237	10.23	2
"Centriskā partija LATVIJAS ZEMNIEKU SAVIENĪBA"	398	45	353	15.19	2
LATGALES PARTIJA	143	10	133	5.46	1
Partija "VIENOTĪBA"	302	25	277	11.53	2
Politisko partiju apvienība "Saskaņas Centrs"	1064	119	945	40.61	6
Zīmju kopskaits:	2586		Derīgo aplokšņu skaits:	2620	

Politiskā partija "Alternative"

Nr. kandidējot**	Vārds, uzvārds	Atzīmes "+"	Svītrojumi	Bez atzīmēm	Balsu skaits***	Nr. p. k.	Atzīmes par ievēlēšanu
1.	Ilze Grolmusa	63	17	60	213	1	ievēlēts
2.	Antons Volāns	54	27	59	194	2	
4.	Juris Elsts	41	16	83	192	3	
3.	Edgars Sermais	28	25	87	170	4	
6.	Ivars Zvidriņš	25	22	93	170	5	
9.	Edgars Noviks	20	21	99	166	6	
10.	Kristīne Kozule	23	24	93	166	7	
7.	Ilgā Morozova	20	25	95	162	8	
8.	Dzintars Morozovs	19	27	94	159	9	
11.	Olesja Gordeiko	23	31	86	159	10	
5.	Elita Ornicāne	18	27	95	158	11	
12.	Inga Stafecka	16	27	97	156	12	
13.	Artūrs Zīra	16	27	97	156	13	

Latvijas Sociāldemokrātiskā strādnieku partija

Nr. kandidējot	Vārds, uzvārds	Atzīmes "+"	Svītrojumi	Bez atzīmēm	Balsu skaits	Nr. p. k.	Atzīmes par ievēlēšanu
4.	Daiga Ceipiniece	78	25	116	297	1	ievēlēts
2.	Aija Kiserovska	74	26	119	292	2	
9.	Jānis Jonins	64	23	132	285	3	
8.	Aija Kazāka	45	24	150	265	4	
12.	Edgars Latkovskis	44	26	149	262	5	
14.	Juris Strušeļs	45	30	144	259	6	
11.	Inga Senkāne	38	26	155	256	7	
13.	Inese Urka	38	32	149	250	8	
1.	Jānis Benislavskis	74	80	65	238	9	
6.	Vineta Knipa	31	37	151	238	10	
15.	Astrida Vucina	26	34	159	236	11	
5.	Jānis Pokšāns	25	40	154	229	12	
3.	Daila Strupiša	19	43	157	220	13	
7.	Ija Visocka	15	39	165	220	14	
16.	Tatjana Zolova	14	44	161	214	15	
10.	Svetlana Kuprijanova	10	45	164	209	16	

* Procenti tiek rēķināti – derīgās zīmes par kandidātu sarakstu pret derīgo aplokšņu skaitu.

** Deputātu kandidāta numurs kandidātu sarakstā.

*** Deputātu kandidāta saņemtais balsu skaits ir vienāds ar derīgo zīmju skaitu, kas nodots par kandidātu sarakstu, mīnus to zīmju skaits, kurās šis kandidāts svītrots, plus to zīmju skaits, kurās vēlētāji preti kandidāta uzvārdam ir izdarījuši atzīmi "+".

Partija "Vienoti Latvijai"

Nr. kandidējot	Vārds, uzvārds	Atzīmes "+"	Svītrojumi	Bez atzīmēm	Balsu skaits	Nr. p. k.	Atzīmes par ievēlēšanu
1.	Jevdokija Šlivka	163	23	51	408	1	levēlēts
2.	Leopolds Naglis	47	42	148	273	2	levēlēts
3.	Ananijs Matvejevs	47	42	148	273	3	
5.	Oskars Sondors	42	45	150	265	4	
7.	Jānis Sarkans	35	47	155	256	5	
4.	Inese Čulkova	37	50	150	255	6	
6.	Ilga Ceirule	29	45	163	252	7	
9.	Savva Čakovs	26	51	160	243	8	
8.	Oksana Patmalniece	19	47	171	240	9	
10.	Zaiga Graudiņa	25	53	159	240	10	
11.	Edgars Gritāns	18	46	173	240	11	
12.	Imants Ģērikas	13	49	175	232	12	
14.	Marina Černova	17	56	164	229	13	
16.	Ivans Černovs	19	58	160	229	14	
13.	Valdis Ladusāns	10	56	171	222	15	
15.	Arvids Betlers	12	61	164	219	16	
17.	Antons Začs	11	62	164	217	17	

"Centriskā partija LATVIJAS ZEMNIEKU SAVIENĪBA"

Nr. kandidējot	Vārds, uzvārds	Atzīmes "+"	Svītrojumi	Bez atzīmēm	Balsu skaits	Nr. p. k.	Atzīmes par ievēlēšanu
2.	Andris Kozulis	199	28	126	569	1	levēlēts
1.	Inga Zunda	127	65	161	460	2	levēlēts
15.	Jānis Kroičs	62	43	248	417	3	
12.	Zinaīda Asare	60	50	243	408	4	
9.	Margarita Čakula	53	48	252	403	5	
7.	Konrāds Kalniņš	51	55	247	394	6	
4.	Irēna Konstuša	49	62	242	385	7	
10.	Jānis Stafeckis	42	57	254	383	8	
17.	Juris Eriņš	46	64	243	380	9	
5.	Natalja Volkova	52	78	223	372	10	
14.	Kaspars Skangals	29	62	262	365	11	
3.	Verners Liniņš	22	61	270	359	12	
16.	Igors Meļehovs	41	81	231	358	13	
11.	Daina Bordovska	27	70	256	355	14	
13.	Sergejs Solovjovs	35	78	240	355	15	
6.	Inese Tuče	39	86	228	351	16	
8.	Andrejs Meļehovs	38	85	230	351	17	
18.	Silvija Lebedeva	20	71	262	347	18	

LATGALES PARTIJA

Nr. kandidējot	Vārds, uzvārds	Atzīmes “+”	Svītrojumi	Bez atzīmēm	Balsu skaits	Nr. p. k.	Atzīmes par ievēlēšanu
4.	Ilze Valeniece	44	17	72	170	1	ievēlēts
1.	Inga Strūberga	44	29	60	158	2	
2.	Andris Stafekis	41	26	66	158	3	
3.	Aivars Strods	31	24	78	150	4	
14.	Ainārs Svilāns	21	23	89	141	5	
15.	Daina Poča	21	23	89	141	6	
9.	Raitis Broks	23	26	84	140	7	
5.	Vitālijs Melņiks	21	26	86	138	8	
7.	Aivars Tauriņš	25	30	78	138	9	
6.	Vivita Skurule	17	23	93	137	10	
8.	Aija Prauliņa	15	28	90	130	11	
10.	Edgars Vulāns	12	26	95	129	12	
16.	Zinaida Senkāne	13	31	89	125	13	
13.	Artūrs Elsts	11	32	90	122	14	
17.	Sandra Šmidberga	7	31	95	119	15	
11.	Andrejs Isačenko	10	35	88	118	16	
12.	Tatjana Novika	6	38	89	111	17	

Partija “VIENOTĪBA”

Nr. kandidējot	Vārds, uzvārds	Atzīmes “+”	Svītrojumi	Bez atzīmēm	Balsu skaits	Nr. p. k.	Atzīmes par ievēlēšanu
1.	Inta Brence	172	31	74	443	1	ievēlēts
2.	Juris Galerijs Vidiņš	143	46	88	399	2	ievēlēts
3.	Nellija Guda	86	59	132	329	3	
4.	Artis Malta	69	56	152	315	4	
12.	Jānis Barkāns	40	56	181	286	5	
6.	Sergejs Kaļiņins	44	63	170	283	6	
5.	Ēriks Šperga	35	56	186	281	7	
10.	Lolita Malinovska	32	60	185	274	8	
9.	Intars Nalivaiko	31	66	180	267	9	
11.	Silvija Razgale	30	75	172	257	10	
7.	Linda Grandāne	17	67	193	252	11	
8.	Dana Podnieka	25	77	175	250	12	
14.	Nadežda Rusakova	15	74	188	243	13	
13.	Linda Marija Kundziša	8	74	195	236	14	

Politisko partiju apvienība "Saskaņas Centrs"

Nr. kandidējot	Vārds, uzvārds	Atzīmes "+"	Svītrojumi	Bez atzīmēm	Balsu skaits	Nr. p. k.	Atzīmes par ievēlēšanu
12.	Vasilijs Arbidāns	386	139	420	1311	1	ievēlēts
10.	Arnolds Pudulis	375	178	392	1261	2	ievēlēts
1.	Jekaterina Ivanova	335	148	462	1251	3	ievēlēts
4.	Lūcija Veselova	265	115	565	1214	4	ievēlēts
3.	Felicija Leščinska	279	130	536	1213	5	ievēlēts
6.	Faina Sokolova	216	158	571	1122	6	ievēlēts
9.	Alla Stiuka	178	147	620	1095	7	
14.	Ārija Moisejeva	158	148	639	1074	8	
15.	Inna Ruba	147	146	652	1065	9	
16.	Valentīna Potapova	159	182	604	1041	10	
8.	Aleksandrs Indāns	160	184	601	1040	11	
17.	Vasilijs Soloveiko	148	186	611	1026	12	
18.	Natalja Jakušonoka	138	191	616	1011	13	
13.	Guna Popova	119	177	649	1006	14	
11.	Radijs Černovs	156	216	573	1004	15	
7.	Tatjana Orlova	94	169	682	989	16	
5.	Aleksejs Kondrateņa	104	205	636	963	17	
2.	Vadims Selezņovs	157	263	525	958	18	

Zilupes novads

Saraksts	Zīmes	Negrozītas zīmes	Grozītas zīmes	Procenti (%)*	Vietas (9)
Politisko partiju apvienība "Saskaņas Centrs"	812	194	618	83.20	8
Attīstībai	78	36	42	7.99	1
Zīmju kopskaits:		890	Derīgo aplokšņu skaits:		976

Politisko partiju apvienība "Saskaņas Centrs"

Nr. kandidējot**	Vārds, uzvārds	Atzīmes "+"	Svītrojumi	Bez atzīmēm	Balsu skaits***	Nr. p. k.	Atzīmes par ievēlēšanu
1.	Oļegs Agafonovs	467	21	130	1258	1	ievēlēts
2.	Vitālijs Vaļdens	208	50	360	970	2	ievēlēts
9.	Leonīds Osipovs	118	63	437	867	3	ievēlēts
12.	Gunārs Smuļko	108	55	455	865	4	ievēlēts
7.	Anna Peličeva	101	53	464	860	5	ievēlēts
4.	Sergejs Fenčenko	97	53	468	856	6	ievēlēts
11.	Svetlana Voitkeviča	106	65	447	853	7	ievēlēts
10.	Alla Čekstere	94	54	470	852	8	ievēlēts
8.	Nikolajs Jefimovs	98	62	458	848	9	
5.	Taisa Semjonova	94	66	458	840	10	
6.	Vladimirs Ņikitins	104	80	434	836	11	
3.	Ludmila Matvejenko	90	95	433	807	12	

Attīstībai

Nr. kandidējot	Vārds, uzvārds	Atzīmes "+"	Svītrojumi	Bez atzīmēm	Balsu skaits	Nr. p. k.	Atzīmes par ievēlēšanu
1.	Roberts Dolgilevičs	42	0	0	120	1	ievēlēts

* Procenti tiek rēķināti – derīgās zīmes par kandidātu sarakstu pret derīgo aplokšņu skaitu.

** Deputātu kandidāta numurs kandidātu sarakstā.

*** Deputātu kandidāta saņemtais balsu skaits ir vienāds ar derīgo zīmju skaitu, kas nodots par kandidātu sarakstu, mīnus to zīmju skaits, kurās šis kandidāts svītrots, plus to zīmju skaits, kurās vēlētajai preti kandidāta uzvārdam ir izdarījuši atzīmi "+".

Statistika

Kopsavilkums par partiju, partiju apvienību un vēlētāju apvienību deputātu kandidātu sarakstiem

Nosaukums	Reģistrētie kandidātu saraksti	Reģistrētie kandidāti	Pašvaldību skaits, kurās saraksts ieguvis vismaz vienu deputātu vietu	Ievēlētie deputāti
Reģistrēto partiju un partiju apvienību saraksti	453	7148	356	1214
"Centriskā partija LATVIJAS ZEMNIEKU SAVIENĪBA"	30	520	29	122
Latvijas Zaļā partija	18	342	15	38
Partija "Mūsu zeme"	3	40	1	2
"Latvijai un Ventspilij"	1	15	1	9
Kristīgi demokrātiskā savienība	9	102	2	2
Latvijas Atdzimšanas partija	1	11	0	0
Rīcības partija	1	15	0	0
Latvijas Sociāldemokrātiskā strādnieku partija	15	238	9	29
Zaļo un Zemnieku savienība	33	552	31	145
"Tukuma pilsētai un novadam"	1	19	1	12
"Jūrmala-mūsu mājas"	1	18	0	0
Politiskā partija "OGRES NOVADAM"	1	20	1	6
Politiskā partija "Reģionu alianse"	28	468	25	130
"LIEPĀJAS PARTIJA"	1	18	1	7
"Tautas kontrole"	4	64	1	1
"Uz priekšu, Latvija!"	1	17	0	0
Partija "Savienība Latgales sirds"	1	16	0	0
Politisko partiju apvienība "Saskaņas Centrs"	49	617	45	124
Latvijas kustība "SOLIDARITĀTE"	1	20	1	1
Politiskā partija "A8 partija"	1	20	1	3
"PCTVL-Par cilvēka tiesībām vienotā Latvijā"	5	47	0	0
Politiskā partija "Alternative"	8	181	5	7
"Tev, Jūrmalai"	1	18	1	2
"Vienota Rēzekne"	1	16	1	1
APVIENĪBA IEDZĪVOTĀJI	7	100	5	7
"DAUGAVPILS ATDZIMŠANA"	1	18	1	1
Partija "Par Dzimto Valodu!"	6	45	0	0
"Par prezidentālu republiku"	5	60	2	4
Nacionālā apvienība "Visu Latvijai!" - "Tēvzemei un Brīvībai/LNNK"	53	807	46	134
VIDZEMES PARTIJA	16	278	16	70
"Reformu partija"	34	530	18	47
Partija "Brīvība. Brīvs no bailēm, naida un dusmām"	1	7	0	0
Partija "VIENOTĪBA"	68	1149	61	197
Politiskā organizācija "Attīstības partija"	2	27	1	2
"MŪSU PARTIJA"	3	42	1	1
"Valmierai un Vidzemei"	1	16	1	8
"Kuldīgas novadam"	1	20	1	11
"Daugavpils novada partija"	1	20	1	9
Partija "Vienoti Latvijai"	10	170	8	13
LATGALES PARTIJA	12	194	12	37
"Talsu novada attīstībai"	1	20	1	7
JĒKABPILS REĢIONĀLĀ PARTIJA	4	59	4	13
"Sabiedriskā Komiteja"	2	38	0	0
"Sadarbība"	6	90	3	4
"Daugavpils-mana pilsēta"	1	15	1	1

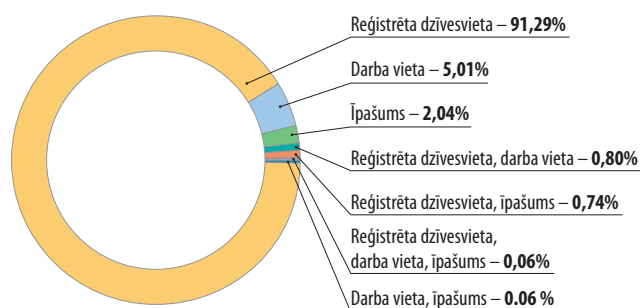
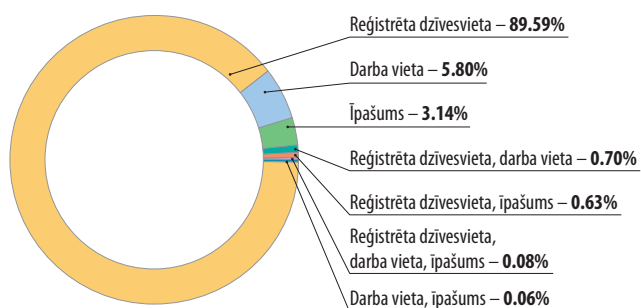
Nosaukums	Reģistrētie kandidātu saraksti	Reģistrētie kandidāti	Pašvaldību skaits, kurās saraksts ieguvis vismaz vienu deputātu vietu	Ievēlētie deputāti
"POLITISKĀ PARTIJA IZAUGSME"	2	31	1	1
KRIMULDAS NOVADA PARTIJA	1	18	1	6
Neregistrēto partiju apvienību saraksti	19	425	17	106
"Centriskā partija LATVIJAS ZEMNIEKU SAVIENĪBA"; Partija "VIENOTĪBA"	1	16	1	5
"MŪSU PARTIJA", "Reformu partija"	1	18	0	0
"Reformu partija", Latvijas Atdzimšanas partija	1	20	1	2
"Sociālā Taisnīguma partija", "Tautas kontrole"	1	18	1	1
LATGALES PARTIJA, Nacionālā apvienība "Visu Latvijai!"-"Tēvzemei un Brīvībai/LNNK", "Centriskā partija LATVIJAS ZEMNIEKU SAVIENĪBA"	1	18	1	6
LATGALES PARTIJA, Nacionālā apvienība "Visu Latvijai!"-"Tēvzemei un Brīvībai/LNNK", "Reformu partija", Latvijas Zaļā partija, "Centriskā partija LATVIJAS ZEMNIEKU SAVIENĪBA"	1	16	1	2
Latvijas Sociāldemokrātiskā strādnieku partija, "Tautas kontrole"	1	17	1	2
Nacionālā apvienība "Visu Latvijai!"-"Tēvzemei un Brīvībai/LNNK", "Centriskā partija LATVIJAS ZEMNIEKU SAVIENĪBA"	2	38	2	14
Partija "VIENOTĪBA", "Centriskā partija LATVIJAS ZEMNIEKU SAVIENĪBA"	2	36	2	7
Partija "VIENOTĪBA", "Reformu partija", LATGALES PARTIJA, Nacionālā apvienība "Visu Latvijai!"-"Tēvzemei un Brīvībai/LNNK"	1	20	1	6
Partija "VIENOTĪBA", Zaļo un Zemnieku savienība	1	18	1	5
Politisko partiju apvienība "Saskaņas Centrs", Partija "Gods kalpot Rīgai"	1	63	1	39
Politiskā partija "Reģionu alianse", "Reformu partija"	1	16	1	2
Politiskā partija "Reģionu alianse", Zaļo un Zemnieku savienība	1	18	1	7
Vislatvijas Sociāldemokrātu kustība "Par Neatkarīgu Latviju!", Latvijas kustība "SOLIDARITĀTE"	1	63	0	0
Zaļo un Zemnieku savienība, LATGALES PARTIJA	1	12	1	5
Zaļo un Zemnieku savienība, Nacionālā apvienība "Visu Latvijai!"-"Tēvzemei un Brīvībai/LNNK"	1	18	1	3
Vēlētāju apvienību saraksti	117	1152	110	298
Kopā	589	8725	483	1618

Statistika par 2013. gada 1. jūnija pašvaldību vēlēšanu deputātu kandidātiem un deputātiem

Kandidēšanas pazīme

Kandidēšanas pazīme	Deputātu kandidāti	%
Reģistrēta dzīvesvieta	7817	89.59 %
Darba vieta	506	5.80 %
Īpašums	274	3.14 %
Reģistrēta dzīvesvieta, darba vieta	61	0.70 %
Reģistrēta dzīvesvieta, īpašums	55	0.63 %
Reģistrēta dzīvesvieta, darba vieta, īpašums	7	0.08 %
Darba vieta, īpašums	5	0.06 %

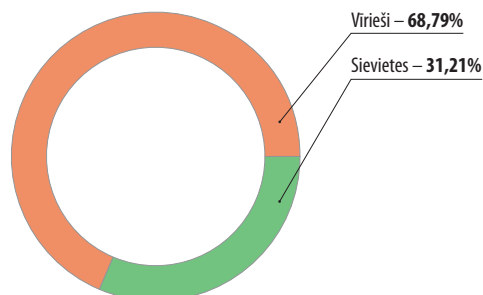
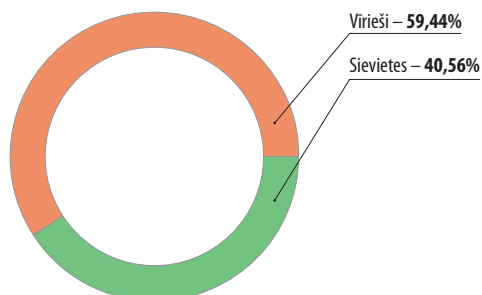
Kandidēšanas pazīme	Deputāti	%
Reģistrēta dzīvesvieta	1477	91,29%
Darba vieta	81	5,01%
Īpašums	33	2,04%
Reģistrēta dzīvesvieta, darba vieta	13	0,80%
Reģistrēta dzīvesvieta, īpašums	12	0,74%
Darba vieta, īpašums	1	0,06%
Reģistrēta dzīvesvieta, darba vieta, īpašums	1	0,06%



Dzimums

Dzimums	Deputātu kandidāti	%
Vīrieši	5186	59,44%
Sievietes	3539	40,56%

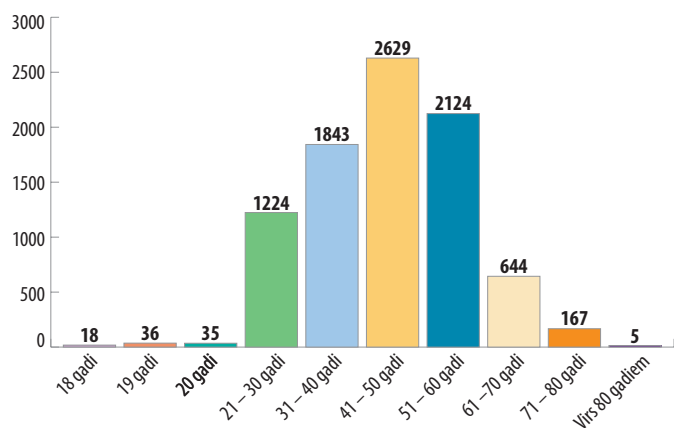
Dzimums	Deputāti	%
Vīrieši	1113	68,79%
Sievietes	505	31,21%



Vecums

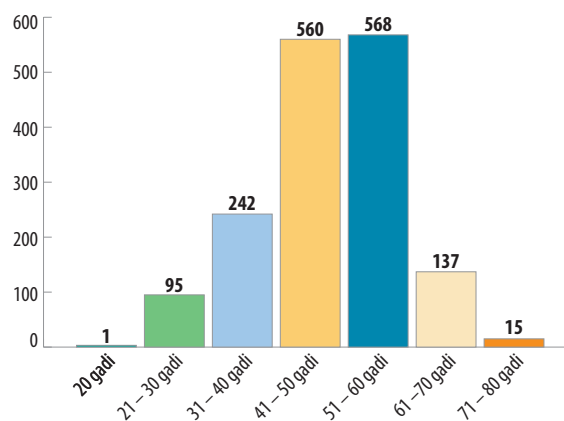
Vecums*	Deputātu kandidāti	%
18 gadi	18	0,21%
19 gadi	36	0,41%
20 gadi	35	0,40%
21 - 30 gadi	1224	14,03%
31 - 40 gadi	1843	21,12%
41 - 50 gadi	2629	30,13%
51 - 60 gadi	2124	24,34%
61 - 70 gadi	644	7,38%
71 - 80 gadi	167	1,91%
Virš 80 gadi	5	0,06%

* Kandidātu vecums tiek rēķināts uz vēlēšanu dienu, 2013. gada 1. jūniju.



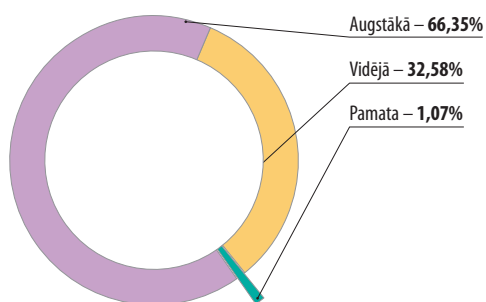
Vecums*	Deputāti	%
20 gadi	1	0,06%
21 - 30 gadi	95	5,87%
31 - 40 gadi	242	14,96%
41 - 50 gadi	560	34,61%
51 - 60 gadi	568	35,11%
61 - 70 gadi	137	8,47%
71 - 80 gadi	15	0,93%

* Deputātu vecums tiek rēķināts uz vēlēšanu dienu, 2013. gada 1. jūniju.

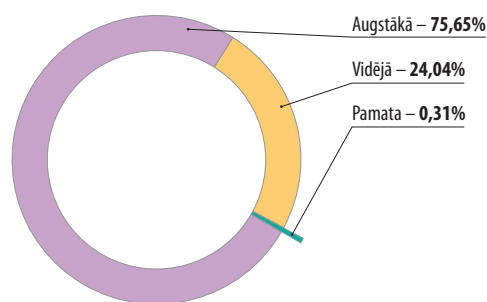


Izglītība

Izglītība	Deputātu kandidāti	%
Augstākā	5789	66,35%
Vidējā	2843	32,58%
Pamata	93	1,07%



Izglītība	Deputāti	%
Augstākā	1224	75,65%
Vidējā	389	24,04%
Pamata	5	0,31%



Pilsonība

Pilsonība*	Deputātu kandidāti	%
Latvijas	8719	99,93%
Amerikas Savienoto Valstu	6	0,07%
Lietuvas	3	0,03%
Vācijas	2	0,02%
Zviedrijas	2	0,02%
Dānijas	1	0,01%
Igaunijas	1	0,01%
Kanādas	1	0,01%
Polijas:	1	0,01%

* Kopsumma neveido 8725, jo vairākiem deputātu kandidātiem ir gan Latvijas, gan citas valsts pilsonība.

Pilsonība*	Deputāti	%
Latvijas	1617	99,94%
Amerikas Savienoto Valstu	1	0,06%
Lietuvas	1	0,06%
Vācijas	1	0,06%


* Kopsumma neveido 1618, jo dažiem deputātiem ir gan Latvijas, gan citas valsts pilsonība.

Tautība

Tautība	Deputātu kandidāti	%
Latvieši	5902	67,64%
Krievi	371	4,25%
Poļi	58	0,66%
Lietuvieši	43	0,49%
Ukraiņi	39	0,45%
Baltkrievi	32	0,37%
Vācieši	6	0,07%
Ebreji	4	0,05%
Gruzīni	4	0,05%
Čigāni	2	0,02%
Tatāri	2	0,02%
Armēņi	1	0,01%
Avāri	1	0,01%
Baškīri	1	0,01%
Čehi	1	0,01%
Čuvaši	1	0,01%
Dāņi	1	0,01%
Grieķi	1	0,01%
Igauņi	1	0,01%
Lībieši	1	0,01%
Rumāņi	1	0,01%
Nav norādīta	2252	25,81%

Tautība	Deputāti	%
Latvieši	1201	74,23%
Krievi	43	2,66%
Lietuvieši	14	0,87%
Poļi	8	0,49%
Baltkrievi	6	0,37%
Ukraiņi	3	0,19%
Ebreji	1	0,06%
Gruzīni	1	0,06%
Nav norādīta	341	21,08%



Centrālās vēlēšanu komisijas interneta mājaslapa: <http://www.cvk.lv>
 [@CVK_zinas](https://twitter.com/CVK_zinas)