

VALSTS STATISTISKĀ PĀRVALDE.

LATVIJAS REPUBLIKAS
SAEIMAS VĒLĒŠANAS
1925. GADĀ.

M. SKUJENIEKA
TEKSTS UN REDAKCIJA.



BUREAU DE STATISTIQUE DE L'ETAT
ELECTIONS À LA SAEIMA DE
LA RÉPUBLIQUE LETTONNE
EN 1925.

ÉCRIT ET REDIGÉ PAR
M. SKUJENIEKS

RĪGĀ, 1926. GADĀ.

Valtera un Rapas akc. sab. grāmatspiestuve, Rīga, Brīvības iela 129/133.

Otrās Saeimas vēlēšanas.

Latvijā vispārīgās vēlēšanas ir trīs reizes izdarītas. Sakarā ar iedzīvotāju skaita pieaugšanu arī vēlētajū skaits ir nemitīgi palielinājies.

Vēletāju skaits.

Nombre des électeurs.

Vēlēšanu apgabali <i>Circonscriptions à la Constituante électorales</i>	Sapulces vēlēšanās 1920. g. *)		
	<i>Aux élections en 1920</i>	Pirmās Saeimas vēlēšanās 1922. g. <i>Aux élections à la Première Saeima en 1922</i>	Otrās Saeimas vēlēšanās 1925. g. <i>Aux élections à la Seconde Saeima en 1925</i>
Rīga	101.878	151.805	216.163
Vidzeme	230.148	253.514	267.719
Kurzeme	146.486	163.497	177.755
Zemgale	107.470	146.695	173.942
Latgale	211.680	247.746	284.447
Latvija	797.662	963.257	1.120.026

Vēletāju skaits ir nemitīgi pieaudzis un uz 100 vēletājiem 1920. gadā bija, 1922. gadā 121 un 1925. gadā jau 140. Atsevišķos apgabalos vēletāju skaits nav pieaudzis vienlīdzīgi ātri, kas redzams no sekošās tabeles:

Apgabali <i>Circonscriptions provinciales</i>	Vēletāju skaits 1920. g. <i>Nombre des électeurs en 1920</i>	Uz 100 vēl. 1920. g. <i>Sur 100 électeurs en 1920</i>		Uz 100 vēlet. 1922. g. ir 1925. g. <i>Sur 100 électeurs en 1922 il y avait en 1925</i>
		ir 1922. gadā <i>il y avait en 1922</i>	ir 1925. gadā <i>il y avait en 1925</i>	
Rīga ...	100	149,0	212,2	142,1
Vidzeme ...	100	110,2	116,3	105,6
Kurzeme ...	100	111,0	121,3	108,7
Zemgale ...	100	136,5	161,9	118,6
Latgale ...	100	117,0	134,4	114,5
Latvija	100	120,5	140,4	116,3

Līdz ar to arī vēletāju procents un deputātu skaits, kurū katrs apgabals sūta parlamentā, ir grozījies.

Vēletāju % atsevišķos vēlēšanu apgabalos

Pourcentage des électeurs dans les diverses circonscriptions électorales.

Apgabali <i>Circonscriptions provinciales</i>	Gadi <i>Années</i>		
	1920. g.	1922. g.	1925. g.
Rīga	12,77	15,76	19,30
Vidzeme	28,55	26,32	23,90
Kurzeme	18,37	16,97	15,67
Zemgale	13,47	15,23	15,51
Latgale	26,51	25,72	25,10
Latvija	100,00	100,00	100,00

Saeimas vēlēšanās pēc procentu izrēķināšanas veselie skaitļi nosaka deputātu skaitu apgabalos, bet

*) Sapulces vēlēšanās īstenībā bija apm. 825,000 vēletāju, jo bez augstāk minētiem pieciem vēlēšanu apgabaliem kara spēks sastādīja vēl sešus apgabalus.

neizlietotie daļu skaitļi paliek mandātiem, kurus atsevišķām partijām dod vēlēšanu apgabalos neizlietoto daļu skaitļu sumas.

Atsevišķos apgabalos ievēlamo deputātu skaits bija sekošs:

Nombre des députés à élire dans les diverses circonscriptions électorales:

Vēlēšanu apgabali <i>Circonscriptions électorales</i>	Sapulce ievēlamo deputātu skaits un % <i>Députés à élire</i>		
	<i>à la Constituante</i> <i>Nombre</i>	Pirmā Saeimā ievēlamo deputātu skaits <i>à la I. Saeima</i> <i>Nombre</i>	Otrā Saeimā ievēlamo deputātu skaits <i>à la II. Saeima</i> <i>Nombre</i>
Rīga	22	14	15
Vidzeme	39	27	26
Kurzeme	26	17	16
Zemgale	26	17	15
Latgale	39	27	25
Latvija	152	100	97

Rīgā deputātu skaits ir ievērojami pieaudzis pateicoties Rīgas iedzīvotāju skaita pieaugšanai, kurš palielinājies no 185,137 iedzīvotājiem 1920. gadā līdz 337,699 iedzīvotājiem 1925. gadā. Visvairāk deputātu skaits ir pamazinājies Vidzemē, kur iedzīvotāju un līdz ar to arī vēletāju skaits kopš 1920. gada ir pat pamazinājies. Arī Latgalē deputātu skaits nav palielinājies, kaut gan Latgale uzrāda ievērojami lielu dabīgu pieaugumu, kurū tomēr iznīcina lielā izceļošanas kustība uz pārējām Latvijas provincēm.

Piedalīšanās vēlēšanās dažādos apgabalos bija ļoti nevienāda. Tas ir redzams salīdzinot nodoto balsu skaitu ar vēletāju skaitu.

Nodoto balsu skaits un procents

Nombre et % des votes recueillis

Vēlēšanu apgabali <i>Circonscriptions électorales</i>	1920. gadā		1922. gadā		1925. gadā	
	Skaits <i>Nombre</i>	Proc. <i>%</i>	Skaits <i>Nombre</i>	Proc. <i>%</i>	Skaits <i>Nombre</i>	Proc. <i>%</i>
Rīga	85.686	84,11	148.391	96,3	180.117	83,32
Vidzeme ...	202.205	87,96	193.243	75,7	180.547	67,44
Kurzeme ...	128.808	87,93	139.281	84,2	134.193	75,49
Zemgale ...	94.707	88,12	122.476	82,7	126.777	72,89
Latgale	165.678	78,17	197.446	78,4	217.166	76,35
Latvija	677.084	84,55	800.840	82,2	838.800	74,59

Šie skaitļi liecina, ka pilsoņu politiskā aktivitāte ir pamazinājusies. Kamēr 1920. un 1922. gados vēlēšanās piedalījās uzkrītoši liela daļa vēletāju, tikmēr 1925. gadā piedalījušos procents ir noslīdējis līdz Eiropas valstīs normalos apstākļos parastai normai. Visuzkrītošākā veidā vēletāju aktivitāte ir pamazinājusies Vidzemē, kur 1925. gadā ir nodots par 21.658 balsim mazāk nekā 1920. gadā. Turpretim Latgalē vēletāju procents ir vismazākā mērā samazinājies un absolūtos skaitļos ir pat palielinājies par 51.488. Ir jāpiezīmē, ka piedalīšanās procents arī 1920. un 1922. gados īstenībā bija mazliet mazāks, jo

iepriekšējās vēlēšanās vēletāju skaits ir konstatēts sastādot vēletāju sarakstus, kuri nekad nevar būt pilnīgi, turpretim 1925. gadā vēletāju skaits ir noteikts uz pēdējās tautas skaitīšanas iznākumu pamata. Tālab vēletāju aktivitātes pamazināšanās īstenībā ir mazāka.

Atsevišķos apriņķos vēletāju skaits, nodoto balsu skaits un procents otrās Saeimas vēlēšanās bija sekošs:

Piedalīšanās 1925. gada vēlēšanās.

Participation aux élections en 1925.

Apriņķi un apgabali <i>districts et provinces</i>	Balstiesīgo pilsoņu skaits p. 1925. g. taut. skait. ziņām <i>Nombre de citoyens ayant droit de vote selon les données du recens. d. l. pop. en 1925</i>	II. Saeimas vēlēš. piedal. veletāju <i>Electeurs ayant particip. aux élect. à la II. Saeima</i>	
		Skaits <i>Nombre</i>	%
Rīga	216,163	180,117	83,32
Rīgas apr. (distr.)	67,192	44,900	66,82
Cēsu	42,212	27,476	65,06
Valmieras	56,953	41,214	72,36
Valkas	52,013	35,125	67,53
Madonas	49,349	31,832	64,56
Vidzeme (Livonie)	267,719	180,547	67,44
Liepājas apr. (distr.)	66,170	55,274	83,53
Aizputes	20,049	14,825	73,94
Kuldīgas	34,295	23,409	68,26
Ventspils	31,471	22,378	71,11
Talsu	25,770	18,307	71,04
Kurzeme (Courlande)	177,755	134,193	75,49
Tukuma apr. (distr.)	26,656	17,815	66,83
Jelgavas	61,127	46,443	75,98
Bauskas	28,965	19,549	67,49
Jēkabpils	28,793	20,022	69,54
Ilukstes	28,401	22,948	80,80
Zemgale (Zemgale)	173,942	126,777	72,88
Daugavpils apr. (distr.)	110,154	86,096	78,16
Rēzeknes	76,118	56,362	74,05
Ludzas	46,536	36,295	77,99
Jaunlatg.	51,639	38,413	74,39
Latgale	284,447	217,166	76,35
Latvija Lettanie	1,120,026	838,800	74,89

Atsevišķos apriņķos vēlēšanās piedalījušos vēletāju procents bija sekošs*):

Répartition proport. par districts des électeurs ayant particip. aux élections

	Satversmes Sapulces vēlēšanas 1920. g. <i>à la Constituante en 1920.</i>	Otrās Saeimas vēlēšanas 1925. g. <i>à la II. Saeima en 1925.</i>
Liepājas apriņķis (distr.)	86,27	83,53
Rīgas pilsēta (ville)	84,11	83,32
Ilukstes apriņķis (distr.)	88,13	80,80
Daugavpils	78,56	78,16
Ludzas	78,27	77,99

*) Skaitļi uzdoti 1920. gadam vecā apriņķu iedalījumā, bet 1925. gadā jaunā apriņķu iedalījumā.

Les données p. 1920 se rapportent à l'ancienne division adm. des districts, mais celles-ci p. 1925 à la nouvelle division adm. des districts.

Satversmes Sa- Otrās Saeimas
pulces vēlēšanas vēlēšanas
1920. g. 1925. g.
*à la Constituante à la II. Saeima
en 1920. en 1925.*

Jelgavas apriņķis (distr.)	87,19	75,98
Jaunlatgales	—	74,39
Rēzeknes	76,60	74,05
Aizputes	91,13	73,94
Valmieras	90,20	72,36

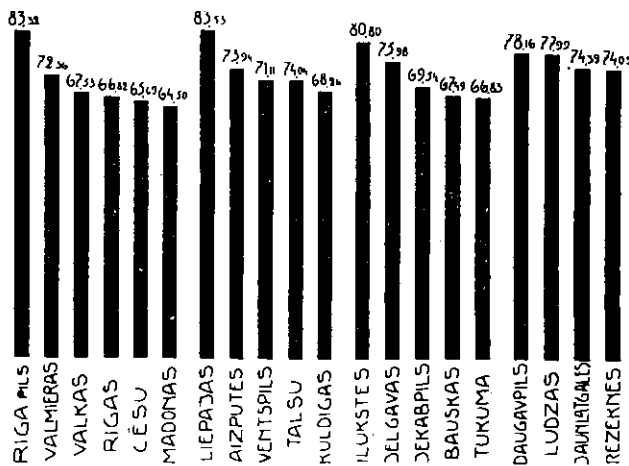
Ventspils apriņķis (distr.)	85,71	71,04
Talsu	87,16	71,04
Jēkabpils	87,98	69,54
Kuldīgas	87,21	68,26
Valkas	85,92	67,53

Bauskas apriņķis (distr.)	88,96	67,49
Tukuma	88,17	66,83
Rīgas	89,11	66,82
Cēsu	86,10	65,09
Madonas	—	64,56

Kopš Satversmes Sapulces vēlēšanām vēletāju aktivitāte ir pārvietojusēs no laukiem uz pilsētām. Satversmes Sapulces vēlēšanās visaktīvākie vēletāji atradās Aizputes (91,13%), Valmieras (90,20%), Rīgas (89,11%), Bauskas (88,96%) un citos apriņķos, kurus noteikti dominē lauku iedzīvotāji. Ir iemesls domāt, ka šo lauku apgabalu vēletājus mudināja iet pie urnām agrarais jautājums, kurā atrisināšana arī pamazinājuse viņu politisko aktivitāti. Turpretim 1925. gada vēlēšanās visaktīvākie ir bijuši tie apriņķi, kurus atrodas lielākas pilsētas, vai arī apvidi ar nacionālā ziņā stipri nevienādu

Vēletāju piedalīšanās procents otrās Saeimas vēlēšanās atsevišķos apriņķos.

Participation proportionnelle des électeurs aux élections à la II. Saeima par districts.



iedzīvotāju sastāvu. Tā pirmā vietā vēletāju aktivitātes ziņā tagad atrodas Liepājas apriņķis ar Liepājas pilsētu, Rīgas pilsētu, Daugavpils, Jelgavas, Ilukstes un Ludzas apriņķi. Ir skaidrs, ka šo apriņķu vēletāju aktivitāti palielināja no vienas puses pilsē-

tu nenokārtotie sociale jautājumi un, ne mazākā mērā, jautājumi, kuŗi ir saistīti ar dažādo tautību savstarpīgām attiecībām, jo visi aktivākie apriņķi ir tādi, kuŗos sastopami vairāku tautību piederīgie lielākā skaitā (Ilukstes, Ludzas, Jaunlatgales apriņķi), vai arī lielākas pilsētas ar maisītu nacionālu sastāvu.

Pilsētnieki vēlēšanās ir piedalījušies daudz aktivāki nekā laucinieki. Tas, neievērojot augstāk pievestos motīvus, vēl izskaidrojams ar to, ka pilsētās ir nodevuši savas balsis arī daudzi laucinieki, jo Latvijas vēlēšanu likums vēletājus nesaista pie viena noteikta vēlēšanu iecirkņa un, otrkārt, otrās Saeimas vēlēšanu dienās bija ārkārtīgi slihts laiks un slikti ceļa apstākļi, kas daudzus vēletājus atturēja no tālā ceļa uz vēlēšanu telpām, kamēr pilsētņiekiem šāda veida traucējumi ir mazāk sajūtami.

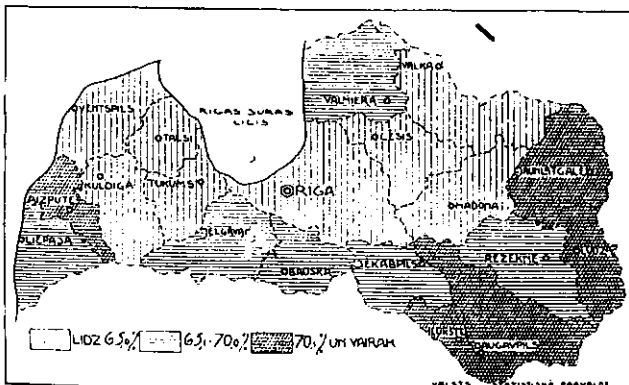
Piedalījušos vēletāju procenti pilsētās un uz laukiem.

Particip. proport. des électeurs dans les villes et à la campagne.

	Pilsētās <i>D. l. villes</i>	Uz laukiem <i>A la camp.</i>
Rīgas pilsēta (<i>ville</i>)	83,32	—
Rīgas apriņķis (<i>distr.</i>)	101,52	61,64
Cēsu " " "	92,63	61,06
Valmieras apriņķis (<i>distr.</i>)	94,62	66,36
Valkas " " "	90,39	62,99
<hr/>		
Madonas apriņķis (<i>distr.</i>)	96,58	62,50
Liepājas " " "	94,46	68,31
Aizputes " " "	102,41	70,59
Kuldīgas " " "	95,71	61,67
Ventspils " " "	86,78	62,64
<hr/>		
Talsu apriņķis (<i>distr.</i>)	101,11	63,37
Tukuma " " "	98,27	60,45
Jelgavas " " "	90,26	68,44
Bauskas " " "	85,74	65,07
Jēkabpils " " "	81,59	66,57
<hr/>		
Ilukstes apriņķis (<i>distr.</i>)	129,09	75,40
Daugavpils " " "	89,19	73,99
Rēzeknes " " "	105,11	69,88
Ludzas " " "	90,59	76,79
Jaunlatgales " " "	—	74,39
<hr/>		
Latvijā (<i>Lettonie</i>)	88,03	67,67

Lauku iedzīvotāju piedalīšanās procenti otrās Saeimas vēlēšanās.

Participation proportionnelle des habitants ruraux aux élections à la II. Saeima.



Kamēr uz laukiem tikai 67,67% no visiem balsitīsigiem ir nodevuši savas balsis, tikmēr pilsētās ir darijuši 88,03%. Apriņķos, kuŗu pilsētās ir nodotas vairāk nekā 100% no visām balsīm, pilsētās ir balsojis prāvāks skaits apkārtejo pagastu iedzīvotāju. No lauku iedzīvotājiem visaktivākie ir izrādījušies latgalieši un Aizputes apriņķa iedzīvotāji, no kuŗiem vairāk nekā 70% ir nodevuši savas balsis, kamēr visā pārējā Latvijā uz laukiem ir balsojuši mazāk nekā 70% no visiem vēletājiem. Vismazākais nodoto balsu procents ir Tukuma apriņķī (60,45%).

Sakarā ar nevienādo vēletāju aktivitāti, arī balsu skaits, uz kuŗu nāk viens deputats, visos apgabalos nav vienāds. Viens deputats Latvijā iznāk uz 18.448 iedzīvotājiem vai 11.200 vēletājiem, bet kad ievēro, ka visi vēletāji vēlēšanās nav piedalījušies, tad viens deputats iznāk uz 8.388 nodotām balsīm, pie kam Rīgas vēlēšanu apgabalā viens deputats iznāk uz 9.480 nodotām balsīm, Kurzemē uz 8.946 nodotām balsīm, Latgalē uz 8.687, Zemgalē uz 8.452 un Vidzemē tikai uz 7.850 nodotām balsīm.

Nederīgo vēlēšanu zīmju skaits un procenti pēdējās vēlēšanās ir ievērojami samazinājies. Kamēr pirmās Saeimas vēlēšanās bija nodotas 9.465 nederīgas vēlēšanu zīmes, tikmēr otrās Saeimas vēlēšanās tādu bija tikai 6.610. Nederīgo vēlēšanu zīmju procenti līdz ar to ir pamazinājies no 1,39 uz 0,79. Pirmās Saeimas vēlēšanās 9 apriņķos nederīgo zīmju bija vairāk par 1%, bet otrās Saeimas vēlēšanās bija tikai 3 tādu apriņķu.

Nederīgo vēlēšanu zīmju procenti atsevišķos apriņķos bija sekošs:

Nederīgo vēlēšanu zīmju procenti.

Pourcentage des listes invalides.

Rīgas pilsēta (<i>ville</i>)	0,54	Tukuma apriņķis (<i>distr.</i>)	0,62
Rīgas apriņķis (<i>distr.</i>)	0,94	Jelgavas " "	0,59
Cēsu " " "	0,51	Bauskas " "	0,48
Valmieras " " "	0,74	Jēkabpils " "	0,85
Valkas " " "	0,77	Ilukstes " "	0,80
Madonas " " "	0,66	Zemgalē (<i>Zemgale</i>)	0,64
Vidzemē (<i>Livonie</i>)	0,75	Daugavpils apr. (<i>distr.</i>)	1,06
Liepājas apriņķis (<i>distr.</i>)	0,81	Rēzeknes " "	0,95
Aizputes " " "	0,67	Ludzas " "	1,09
Kuldīgas " " "	0,58	Jaunlatgales " "	1,31
Ventspils " " "	0,61	Latgalē (<i>Latgale</i>)	1,08
Talsu " " "	0,71	Latvijā (<i>Lettonie</i>)	0,79
Kurzemē (<i>Courlande</i>)	0,71		

Tāpat kā pirmās Saeimas vēlēšanās, arī otrās Saeimas vēlēšanās vismazākais nederīgo vēlēšanu zīmju procenti bija Cēsu un Bauskas apriņķos un vislielākais Ludzas apriņķī (1922. g. — 1,98% un 1925. g. Ludzas apriņķī — 1,00% un Jaunlatgales, kuŗš 1922. g. bija Ludzas apr. daļa — 1,31%). Nederīgās balsis ir sadalāmas divās grupās. Pirmo sastāda tukši kuveri, vai arī kuveri, kuŗos bez vēlēšanu zīmes ir ielikti citi priekšmeti kā uzsaukumi, nauda, kvītes u. t. t. Otro sastāda vēlēšanu zīmes ar dažādiem uzrakstiem, nepiemērotiem vai nesalasāmiem ierakstiem u. t. t. Kad sadalam nederīgās vēlēšanu zīmes atsevišķos apgabalos šīs divās grupās, tad iegūstam sekošus skaitļus:

Nederīgās vēlēšanu zīmes.

Listes invalables.

Vēlēšanu apgabali Circonscriptions électorales	Tukšī kuverti, vai kuverti ar citu saturu. Enveloppes vides ou avec autre contenu.		Ejāji kandidātu saraksti. Listes de candidats pas intactes.		Kopā nederīgās zīmes. Total des listes invalables.	
	Pavisam Total	Proc. %	Pavisam Total	Proc. %	Pavisam Total	Proc. %
Rīga	471	40,74	685	59,26	1.156	100,00
Vidzeme.....	488	36,23	859	63,77	1.347	100,00
Kurzeme	274	28,87	675	71,13	949	100,00
Zemgale.....	464	57,21	347	42,79	811	100,00
Latgale.....	434	18,49	1.913	81,51	2.347	100,00
Latvija	2.131	32,21	4.479	67,79	6.610	100,00

Vislielākais nederīgo vēlēšanu zīmju skaits ir Latgalē, pie kam šo zīmju lielākā daļa pieder pie otrās grupas, kā tas arī citādi nebija sagaidāms, ievērojot ļoti lielo grozīto zīmju procentu Latgalē.

Ari dažādām partijām nav vienāds nederīgo sarakstu procents. Vislielākais nederīgo kandidātu sarakstu procents bija tām mazajām partijām, kuras Saeimā neievēda neviena deputata. Tā īpašu vēlēšanu grupai (638 balsis) ir 4,30% nederīgu zīmju. Pilsoņa J. Salmiņa piekritējiem (341 balss) ir 3,52% nederīgu zīmju u. t. t. Starp partijām, kuras ir ieguvušas mandātus, ir vairāk nekā 1% nederīgu zīmju tikai Latgales demokrātu partijai un Latgales bezpartejiskai savienībai.

Nederīgo sarakstu procents atsevišķām partijām bija sekošs:

Pourcentage par divers partis des listes invalables.

Partijas nosaukums Dénomination des partis.	Nederīgo sarakstu proc. % des listes invalables.
Latgales demokrātu partija	1,18
Latgales bezpartejiskā savienība	1,08
Krievu pag. un sab. darbinieku saraksts ..	0,84
Pareizticīgie vēletāji	0,82
Vecticībnieku kand. saraksts	0,81
Jaunzemnieku sav.	0,74
Latg. darba partija	0,74
Miera, kārtības un ražošanas apr.	0,54
Latgales zemnieku partija	0,53
Soc. dem. str. partija	0,52
Nacionālā zemn. savienība	0,50
Katoļu un pr. zemn. partija	0,45
Agudas Iisroel	0,44
Izpostito apg. kongress	0,44
Demokrātiskais centrs	0,43
Jaunsaimnieku un silkgruntn. partija	0,40
Poļu savienība	0,39
Soc. dem. mazinieki	0,36
Kristīgā nac. savienība	0,35
Vacu partijas	0,31
Ceire Cion	0,29
Bunds	0,29

Nederīgo sarakstu proc.
% des listes
invalables.

Partijas nosaukums — Dénomination des partis.

Mizrachi	0,29
Nacionālā apvienība	0,29
Zemnieku savienība	0,21

Kandidātu sarakstu grozīšana otrās Saeimas vēlēšanās ir izdarīta lielākā mērā nekā pirmās vēlēšanās. Kamēr 1922. gadā 19,87% no visiem kandidātu sarakstiem bija grozīti, tikmēr 1925. g. tādu bija 26,03%. Atsevišķos apgabalos un apriņķos grozīto kandidātu sarakstu skaits un procents ir sekošs:

Otrās Saeimas vēlēšanās nodoto grozīto sarakstu*) skaits un procents.

Nombre et pourcentage des listes changées aux élections à la II. Saeima.

Apriņķi un apgabali Districts et provinces	Derīgo sarakstu skaits 1925. gadā Nombre des listes valables en 1925.	No tiem nodoti grozīti Don't listes changées		
		Skaits Nombre	%	
			1925. g.	1922. g.
Rīga.....	178.961	43.821	24,40	25,75
Rīgas apriņķis (distr.)	44.478	11.423	25,09	21,76
Cēsu " "	27.336	5.646	20,65	17,10
Vaimieras apr. " "	40.910	6.562	16,04	13,53
Valkas " "	31.853	5.878	18,57	14,37
Madonas " "	31.623	5.823	18,41	—
Vidzeme.....	179.200	35.332	19,72	16,63
Livonie				
Liepājas apr. (distr.)	54.826	11.058	20,17	21,59
Aizputes " "	14.726	2.462	16,73	18,20
Kuldīgas " "	23.274	3.502	15,05	13,31
Ventspils " "	22.241	5.318	23,91	21,51
Talsu " "	18.177	3.276	18,02	13,30
Kurzeme.....	133.244	25.616	19,22	18,21
Courlande				
Tukuma apr. (distr.)	17.704	2.737	15,46	15,57
Jelgavas " "	46.171	10.015	21,69	21,05
Bauskas " "	19.455	3.719	19,12	15,68
Jēkabpils " "	19.892	4.028	20,25	13,77
Ilukstes " "	22.744	5.882	25,86	15,82
Zemgale.....	125.966	26.381	20,94	16,36
Zemgale				
Daugavp. apr. (distr.)	85.181	34.558	40,57	21,14
Rezeknes " "	55.829	22.437	40,19	20,65
Ludzas " "	35.899	13.733	38,25	22,06
Jaunlatgales " "	37.910	14.747	38,90	—
Latgale.....	214.819	85.475	39,79	21,22
Latgale				
Latvija.....	832.190	216.625	26,03	19,97
Lettonie				

Grozīto kandidātu sarakstu skaits ir viscaur pieaudzis, bet procents ir pazeminājies Rīgas apgabalā par 1,26, Liepājas apriņķī par 1,41, Aizputes apriņķī par 1,48 un Tukuma apriņķī par 0,11. Visos pār-

*) Šai tabelei nav ieskaitīti Apgabalu Kom. par derīgiem atzītie saraksti.

rējos apriņķos grozīto sarakstu procents ir pieaudzis, pie kam dažos apriņķos tas var uzrādīt ievērojami lielu pieaugumu. Grozīto kandidātu sarakstu procents pilsētās un uz laukiem ir gandrīz vienāds. Kamēr pilsētās ir grozīti 24,87% no visiem sarakstiem, tikmēr uz laukiem ir grozīti 26,86%. Atsevišķos apgabalos pilsētās un uz laukiem grozīto sarakstu procents otrās Saeimas vēlēšanās bija sekošs:

Grozīto kandidātu sarakstu procents.

Pourcentage des listes changées de candidats.

Vēlēšanu apgabali. <i>Circonscriptions électorales.</i>	Pilsētās. <i>D. les villes.</i>	Uz laukiem. <i>A la campagne.</i>
Rīga	24,10	—
Vidzeme	22,98	18,14
Kurzeme	19,17	19,27
Zemgale	24,59	19,57
Latgale	37,04	40,41
Latvija	24,87	26,86

Pavisam otrās Saeimas vēlēšanās ir nodotas 216.625 grozītas vēlēšanu zīmes. Grozīto vēlēšanu zīmju procents atsevišķos vēlēšanu iecirkņos bija sekošs:

Grozīto vēlēšanu zīmju procents.

Pourcentage des listes changées.

Grozīto zīmju procents. % <i>des listes</i> <i>changées.</i>	Vēlēšanu apgabali. <i>Circonscriptions électorales.</i>						Kopā <i>Total</i>
	Rīga	Vidzeme <i>Livonie</i>	Kurzeme <i>Cour-lande</i>	Zemgale <i>Zemgale</i>	Latgale <i>Latgale</i>		
Līdz 5% <i>au-dessous-de</i>	—	2	—	1	—	—	3
5—10%	—	30	10	9	1	—	50
10—15%	6	65	32	33	—	—	136
15—20%	13	55	28	36	3	—	135
20—25%	3	44	22	32	4	—	105
25—30%	4	28	15	9	6	—	62
30—35%	2	15	6	10	14	—	47
35—40%	3	4	2	3	14	—	26
40—45%	—	5	1	1	12	—	19
45—50%	—	3	1	—	6	—	10
50—55%	—	1	—	—	11	—	12
55—60%	—	—	—	1	2	—	3
60% un vairāk <i>et au-dessus</i>	—	—	—	—	1	—	1
Vēlēšanu iecirkņu kop- skaits	31	252	117	135	74	—	609
<i>Total général des circonscriptions électorales</i>							

Dažādo partiju vēlētajiem nav vienādā skaitā grozījuši kandidātu sarakstus. Kamēr caurmērā 26,86% no visiem vēlētajiem ir grozījuši kandidātu sarakstus, tikmēr dažām partijām grozīto sarakstu procents ir ievērojami lielāks un citām mazāks.

Visvairāk grozīti ir mazie saraksti, kuri Saeimā nav ievēduši nevienu deputātu. Tā 70,11% no visiem Latgales darba ļaužu grupas sarakstiem ir grozīti; pilsoņa J. Salmiņa piekritēju saraksts ir grozīts 65,06%, Latvijas zemkopju saraksts 60,33% u. t. t. Vismazāk grozīti ir abu socialdemokrātisko partiju kandidātu saraksti. S.-d. maziņu sarakstu starpā ir 12,85% grozīti un L. s.-d. strādnieku partijas sarakstu starpā ir 9,78% grozīti.

Starp to partiju kandidātu sarakstiem, kuŗas ir ieguvušas mandatus, grozīto sarakstu procents ir sekošs:

Grozīto kandidātu sarakstu procents.

Pourcentage des listes changées de candidats.

Vecticībnieki	55,48
Krievu pagastu un sabiedr. darb saraksts	52,18
Nacionālā apvienība	51,33
Latgales zemnieku partija	49,99
Latgales demokrātu partija	49,74
Izpostīto apgabalu kongress	45,13
Katoļu un kristīgo zemnieku partija	42,01
Pareizticīgo vēlētajū un kr. bloks	41,77
Latgales darba partija	41,49
Demokratiskais centrs	39,57
Miera, kārtības un ražošanas apvien.	34,08
Agudas Jisroel	29,59
Zemnieku savienība	29,13
Jaunzemnieku savienība	28,99
Polji	28,83
Nacionālā zemnieku savienība	28,52
Keire-Cion	27,84
Kristīgā nacionālā savienība	27,24
Jaunsaimnieku un sīkgruntnieku saraksts	26,24
Cionistu organizācija „Mizrachi”	25,83
Bunds	21,02
Latgales bezpartejiskā savienība	20,59
Vācu partijas	16,46
S.-d. maziņieki	12,85
S.-d. strādnieku partija	9,78

Grozījumu daudzuma iemesli ir meklējami ļoti dažādos apstākļos. Tie atkarājas no vēlētajū izglītības līmeņa, no politiskās disciplīnas, no nesaskaņām vienas un tās pašas partijas darbinieku starpā, no tā, ka ir vairāki kandidātu saraksti ar apm. vienādu politisku virzienu un, par nožēlošanu, pēdējās vēlēšanās ir nenoliedzami mēģinājumi iespaidot pretinieku Saeimas frakciju personālo sastāvu. Tas ir spilgti bija novērojams Latgalē.

Grozīto kandidātu sarakstu daudzums atsevišķām partijām bija sekošs:

Grozīto sarakstu skaits.

Nombre des listes changées.

Zemnieku savienība	37,032
Socialdemokrātu str. partija	25,637
Katoļu un kristīgo zemn. partija	19,490
Nacionālā apvienība	14,187
Demokratiskais centrs	12,692

Vecticībnieku kand. saraksts	11,636
Latgales demokrātu partija	9,598
Vācu partijas	7,033
Latgales zemnieku partija	6,438
Latgales darba partija	6,383
Krievu pagastu un sabiedr. darbin. saraksts ..	5,610
Jaunzemnieku sav.	5,164
Poļu sav.	5,075
Miera, kārtības un raž. apv.	4,792
Pareizticīgu vēl.	4,270
Agudas Jisroel	4,037
Izpostīto apgabalu kongress	3,948
Sociald. maziņu saraksts	3,806
Kristīgā nac. sav.	3,779
Jaunsaimn. un sikgr. partija	3,757
Nacionālā zemn. sav.	3,213
Mizrachi	2,728
Darba savienība	2,500
Ceire Cion	1,798
Latg. bezp. sav.	1,475
Kristīgo darba ļaužu sav.	1,408
Apv. pilsoņu saimn. saraksts	1,312
Bunds	1,269

Zaudēto pilno balsu skaits.
Nombre de votes perdus.

Vācu partijas	477
Demokrātiskais centrs	395
Kristīgo darba ļaužu savienība	183
Agudas Jisroel	166
Bunds	137
Vecticībnieki	132
Miera, kārtības un ražošanas apvienība	114
Krievu pag. un sabiedr. darbinieki	89
Nacionālā apvienība	87
Poļi	65
Ceire Cion	36
Mizrachi	17

Grozīto sarakstu daudzumu ziņā pirmo vietu ieņem Zemnieku savienība un otrā vietā nāk socialdemokrātu strādnieku partija, kaut gan procentuēli šī partija ieņem pēdējo vietu. Pateicoties kandidātu sarakstu grozīšanai, dažas partijas var uzrādīt balsu skaita pieaugumu, kamēr citas ir lielāku skaitu talonu atdevušas citām partijām, nekā no tām ieguvušas.

Ieguvumu, pateicoties taloniem no citiem kandidātu sarakstiem var uzrādīt sekošas partijas:

	Iegūto pilno balsu skaits: <i>Nombre total de votes recueillis:</i>
Izpostīto apg. kongress	1.065
Kristīgā nacionālā savienība	864
Latgales demokr. partija	833
Jaunzemnieku savienība	736
Darba savienība (Pr. Balodis)	643
Latgales darba partija	539
Pilsoņu saimnieciskais saraksts (Niedra) ..	505
Soc. dem. maziņieki	395
Nacionālā zemnieku savienība	350
Latgales zemnieku partija	325
Latgales bezparteijskā savienība	83
Jaunsaimnieku un sikgruntnieku partija ...	53
Pareizticīgie	22

Citām partijām par labu ir zaudējuši sekoši kandidātu saraksti:

	Zaudēto pilno balsu skaits. <i>Nombre de votes perdus</i>
Katoļu un kristīgo zemnieku partijas	2.168
Zemnieku savienība	2.075
Socialdem. str. partija	1.165

Vislielākos zaudējumus uzrāda katoļu un kristīgo zemnieku partija Latgalē, kas galvenā kārtā ir izskaidrojams ar to, ka šīs partijas piekritēji organizēti ierakstīja savos sarakstos citu konkurējošu partiju kandidātu vārdus, lai ar to iespaidotu pretinieku frakciju sastāvu.

Nav neinteresanti dati par to, kādi kandidāti ir ieguvuši izcilus lielu talonu skaitu no citām partijām. Uz citu partiju kandidātu sarakstiem vairāk nekā 1000 reizes ir ierakstīti 71 kandidāts, pie kam vairāk nekā 10.000 talonus no citu partiju sarakstiem ir ieguvuši deviņi kandidāti, 5—10.000 — četri kandidāti, 4—5.000 — desmit kandidāti, 3—4.000 — desmit kandidāti, 2—3.000 — astoņdesmit kandidāti un 1—2.000 — divdesmit kandidāti.

Vislielāko talonu skaitu no citu partiju sarakstiem ir ieguvis Valsts Prezidents J. Čakste — 21.974 talonus, no kuriem 5.543 nodoti Vidzemē un 5.524 Rīgā. Otrā vietā ieņem profesors K. Balodis ar 15.141 talonu, no kuriem 7.937 nodoti Rīgā. Tālāk nāk ministru prezidents K. Ulmanis ar 14.629 taloniem, no kuriem 4.407 nodoti Rīgā un 3.119 Vidzemē, R. Kalnīgs ar 13.582, no kuriem 5.601 nodots Rīgā un 3.955 Vidzemē, K. Kūķis — ar 12.146 taloniem, no kuriem 5.538 nodoti Kurzemē un 3.234 Vidzemē, J. Goldmans ar 12.146 taloniem, no kuriem 3.915 nodoti Rīgā un 3.155 Vidzemē, Fr. Trasuns ar 11.983 taloniem, no kuriem 10.776 nodoti Latgalē, A. Bergs ar 10.470 taloniem, no kuriem 3.335 nodoti Rīgā un 3.282 Vidzemē, ģen. J. Balodis ar 10.418 taloniem, no kuriem 3.113 nodoti Rīgā un 2.130 Kurzemē. Tālāk vairāk nekā 3.000 talonus ir ieguvuši sekoši kandidāti: P. Gailīts — 7.059, H. Celmiņš — 5.738, K. Kvēlbergs — 5.642, V. Rubuls — 5.517, T. Zeps — 4.646, P. Kotans — 4.597, K. Kasparsons — 4.594, K. Irbe — 4.436, J. Rubuls — 4.348, P. Radziņš — 4.323, J. Rainis-Pliēkšans — 4.283, J. Rancans — 4.265, K. Bachmanis — 4.195, J. Bekers — 4.170, L. Ausējs — 3.998, A. Pačs — 3.828, G. Reinharde — 3.650, M. Skujenieks — 3.302, A. Veikšans — 3.290, J. Trasuns — 3.243, J. Akuraters — 3.160, A. Švirks — 3.127, A. Evans — 3.116 un J. Purgals — 3.112. Starp šiem 31 kandidātiem, kuri ir dabūjuši vairāk nekā 3.000 balsts no citu partiju piekritējiem ir 7 tādi, kuri šos talonus ir dabūjuši no citām partijām nevis tālab, ka viņi būtu redzami politiski vai sabiedriski darbinieki, bet tālab, ka

kāda konkurējoša partija centās savu pretinieku sarakstos izcelt sev pieņemamas personas. Šie kandidāti nāk visi no Latgales vēlēšanu apgabala un viņu vārdi politiskā dzīvē līdz šim nebija dzirdēti. No pazīstamākiem politiskiem un sabiedriskiem darbiniekiem vairāk nekā 1.000 balsis no citiem sarakstiem ir dabūjuši sekošie: K. Skalbe — 2.953, A. Klīve — 2.933, A. Dzenis — 2.909, A. Krastkalns — 2.853, V. Zamuels — 2.836, A. Alberings — 2.665, O. Nonācs — 2.569, E. Bauers — 2.449, J. Vesmaņš — 2.343, M. Dubins — 2.337, J. Pommers — 2.208, H. Asars — 2.072, J. Veršbickis — 2.028, K. Dišlers — 1.917, V. Skubiņš — 1.804, R. Lindiņš — 1.714, E. Bergs — 1.527 un M. Kaļistratovs — 1.175. Vienīgi sievieti, kuŗa ir dabūjuse vairāk nekā 1.000 balsis no citiem sarakstiem ir B. Pipiņ ar 1.791 talonu.

Jāpiezīmē, ka talonu skaits, kuŗu ieguvuši atsevišķie kandidāti, nav pilnā mērā salīdzināmi, jo par dažiem kandidātiem ir balsots tikai vienā vēlēšanu apgabalā, citi bija uzstādīti visos vēlēšanas apgabalos, un citi atkal 2, 3 vai 4 apgabalos. Atsevišķos vēlēšanu apgabalos vislielāko talonu skaitu no citiem sarakstiem ir ieguvuši sekošie kandidāti: Rīgas apgabalā: prof. K. Balodis — 7.937, R. Kalnings — 5.601, J. Čakste — 5.524, K. Ulmanis — 4.407, J. Goldmans — 3.915, A. Bergs — 3.335 un J. Balodis — 3.113. Vidzemes apgabalā: J. Čakste — 5.543, R. Kalnigs — 3.955, A. Bergs — 3.283, K. Kūķis — 3.234, J. Goldmans — 3.155 un K. Ulmanis — 3.119. Kurzemes apgabalā: K. Kūķis — 5.538 un J. Čakste — 3.705. Zemgales apgabalā: J. Čakste — 3.382, K. Kūķis — 2.810 un K. Ulmanis — 2.141. Latgales apgabalā: Fr. Trasuns — 10.776 un V. Rubuls — 5.396. Vislielāko talonu skaitu atsevišķā apgabalā tādā kārtā ir ieguvis Fr. Trasuns.

Kandidātu sarakstu skaits ar katrām vēlēšanām palielinās. Tas ir viegli izskaidrojams ar to, ka Saeimas vēlēšanu likumā nav gandrīz nekādu apgrūtinājumu sarakstu iesniedzējiem. Vienīgais ir tas, ka zem katrā kandidātu saraksta jābūt 100 vēlētāju parakstiem. Prakse ir pierādījuse, ka iegūt 100 vēlētāju parakstus nevienam nenākas grūti. Ir bijuši gadījumi, kur sarakstu parakstījuši 100 vēlētāji, bet pašās vēlēšanās par sarakstu nodotas tikai 14 balsis (Plēsums Rīgas domnieku vēlēšanās). Kandidātu sarakstus pieņemot izrādījās, ka atraidot sarakstu, kuŗam nebija nemazākās cerības iegūt mandatu, iesniedzēji vienas stundas laikā savāca no jauna 100 parakstus, un savu sarakstu no jauna iesniedza pārlabotā veidā. Ievērojot to, ka 100 parakstu savākšana nav apgrūtinājums sarakstu iesniegšanai, kandidātu sarakstu un partiju skaits ar katrām vēlēšanām pieaug. Satversmes Sapulces vēlēšanās 25 partijas un grupas iesniedza 57 sarakstus, pirmās Saeimas vēlēšanās 31 partija iesniedza 88 sarakstus un otrās Saeimas vēlēšanās 43 *) partijas un grupas iesniedza 141 kandidātu sarakstu. Ja arī turpmāk netiktu izdoti nosacījumi, kuŗi apgrūtinā kandidātu sarakstu iesniegšanu un sarakstu skaita pieaugšana

turpinās līdzšinējā gaitā, tad nākošās vēlēšanās ir sagaidāmi apm. 225 saraksti. Atsevišķos apgabalos kandidātu sarakstu skaits ir pieaudzis sekošā veidā:

Kandidātu sarakstu skaits
Nombre des listes de candidats

Apgabali <i>Circonscriptions provinciales</i>	Satv. Sap. vēlēšanās <i>aux élections à la Constituante</i>	I. Saeimas vēlēšanās <i>aux élections à la I. Saeima</i>	II. Saeimas vēlēšanās <i>aux élections à la II. Saeima</i>
Rīga	13	23	32
Vidzeme	9	14	22
Kurzeme	9	14	26
Zemgale	13	15	27
Latgale	13	22	34
Kopā	57	88	141

Ir saprotams, ka pie tādiem apstākļiem tikai mazākā kandidātu sarakstu daļa varēja cerēt uz mandatu iegūšanu. Vienīgi Vidzemes vēlēšanu apgabalā viens mandats iznāca uz katru sarakstu, turpretim visos pārējos apgabalos uz katru sarakstu iznāca tikai mazliet vairāk nekā puse no mandata. Bet kad ievēro, ka vairākām partijām bija cerības uz lielāku mandatu skaitu, tad ir saprotams, ka sarakstu lielākai daļai nebija ne mazākās cerības sūtīt savu pārstāvi Saeimā. To apstiprina sekošā tabele:

Iegūto mandatu skaits 1925. g. vēlēšanās
Nombre de mandats recueillis aux élections en 1925.

Apgabali <i>Circonscriptions provinciales</i>	Kandidātu sarakstu skaits, kuŗš <i>Nombre des listes de candidats, qui</i>								Kopā <i>Nombre total de mandats</i>	Kandidātu sarakstu skaits <i>Nombre des listes de candidats</i>	
	nav ieguvis nevienu mand. <i>n'ont pas reçu de mandat</i>	iegūvis 1 mandatu <i>ont reçu 1 mandat</i>	iegūvis 2 mandatus <i>ont reçu 2 mandats</i>	iegūvis 3 mandatus <i>ont reçu 3 mandats</i>	iegūvis 4 mandatus <i>ont reçu 4 mandats</i>	iegūvis 5 mandatus <i>ont reçu 5 mandats</i>	iegūvis 6-8 mandatus <i>ont reçu 6 à 8 mandats</i>	iegūvis 9-11 mandatus <i>ont reçu 9 à 11 mandats</i>			
Rīga	23	6	1	1	—	—	1	—	19	32	
Vidzeme	13	6	1	—	—	—	2	—	23	22	
Kurzeme	18	6	—	1	—	—	1	—	15	26	
Zemgale	19	6	—	—	1	1	1	—	15	27	
Latgale	20	8	4	—	1	1	—	—	25	34	
Kopā {	1925. g.	93	32	6	2	2	2	4	—	97	141
	1922. g.	43	30	4	3	4	1	3	1	97	88

Otrās Saeimas vēlēšanās no iesniegtiem 141 saraksta tikai 48 ieguva mandatu, bet 93 saraksti, tas ir divas trešdaļas no visiem sarakstiem, neieguva neviena mandata. 25 partijas un grupas vēlēšanās ieguva Saeimā mandatus, bet 18 partijas un grupas nav dabūjušas neviena mandata.

Šādi ne ar ko nepamatoti kandidātu sarakstu plūdi prasa no valsts prāvus izdevumus un, galvenais, kompromitē pašas vēlēšanas vēlētāju acīs. Tamdēļ ir tikai saprotams, ka visas politiskās parti-

*) Zemgales katoļi šeit ir pieskaitīti Latgales katoļu un krist. zemnieku partijai. Ja Zemgales katoļus skaita atsevišķi, tad 44 saraksti.

Par atsevišķām partijām un grupām nodotais balsu skaits un iegūto mandatu skaits atsevišķos vēlēšanu apgabalos 1925. g.
Répartition par partis et par groupes du nombre de votes et de mandats acquis dans les diverses circonscriptions électorales en 1925.

Nr. pēc kārtas	Partijas un grupas	Rīgas apg. Circonscription de Riga		Vidzemes apgabals Circonscription de Livonie		Kurzemes apgabals Circonscription de Courlande		Zemgales apgabals Circonscription de Zemgale		Latgales apgabals Circonscription de Latgale		Kopa Total		Partis et groupes
		Balsu sk.	Mandatu sk.	Balsu sk.	Mandatu sk.	Balsu sk.	Mandatu sk.	Balsu sk.	Mandatu sk.	Balsu sk.	Mandatu sk.	Balsu sk.	Mandatu sk.	
1		1	2	3	4	5	6	7	8	9	10	11	12	
7	Latv. soc.-dem. strādnieku partija	70 087	8	60 081	8	49 553	6	38 529	5	42 737	5	260 987	32	Parti des ouvriers soc.-démocrates de Lettonie
2	Latviešu zemnieku savienība	5 857	1	55 640	7	25 314	3	29 755	4	8 504	1	125 070	16	Union des paysans lettons
3	Katoļu un kristīgo zemnieku partijas	2 156	0	241	0	2 554	0	3 971	1	35 309	4	44 231	5	Partis des catholiques et des paysans chrétiens
4	Latvijas vācu-baltiešu partijas	28 227	3	2 925	0	7 173	1	3 334	0	589	0	42 248	4	Partis des Allemands-Baltiques de Lettonie
5	Demokrat. centus un bezpart. sabiedr.darb.	13 180	2	6 634	1	5 236	1	4 641	1	1 989	0	31 680	5	Centre démocratique et fonct. publ. neutres
6	Socialdemokrāti mazinieki	1 283	0	11 887	2	6 466	1	9 273	1	1 116	0	30 025	4	Soc.-démocrates „minimalistes”
7	Nacionālā apvienība	10 305	1	8 629	1	4 264	1*	2 577	0	1 778	0	27 553	3	Union nationale
8	Vectīcīnīnieku kandidātu saraksts	2 371	0	—	—	—	—	2 711	0	15 761	2	20 843	2	Liste de candidats des vieux croyants
9	Latgales demokrātu partija	241	0	168	0	—	—	—	—	19 722	2	20 131	2	Parti des démocrates de Latgale
10	Latvijas jaunzemnieku savienība	1 575	0	7 458	1	4 278	1	4 280	1	961	0	18 552	3	Union des nouv.-paysans de Lettonie
11	Polu-katoļu Latvijas poļu savienība	2 021	0	—	—	577	0	6 056	1	8 883	1	17 537	2	Union polonaise-catholique des Polonais de Lettonie
12	Latgales darba partija	177	0	—	—	—	—	130	0	15 619	2	15 926	2	Parti du travail — de Latgale
13	Kristīgā nacionālā savienība	4 271	2*	3 759	0	2 356	0	3 349	0	1 001	0	14 736	2	Union nationale chrétienne
14	Latvijas jaunsaimn. un sikgruntn. partija	386	0	3 970	1	5 219	1	3 880	1	917	0	14 372	3	Parti des nouv.-propr. et des pet.-fermiers de Lettonie
15	Miera, kārtības un ražošanas apvienība	4 923	1	2 767	0	3 785	1*	1 786	0	687	0	13 948	2	Union de paix, d'ordre et de production
16	„Agudas-Jisroel”	6 048	1	469	0	1 052	0	—	—	5 908	1	13 477	2	Agudas-Jisroel
17	Latgales zemnieku partija	114	0	—	—	—	—	174	0	12 915	2	13 203	2	Parti des paysans de Latgale
18	Nacionālā zemnieku savienība	1 966	0	4 300	1	2 929	0	1 429	0	990	0	11 614	1	Union des paysans-nationalistes
19	Krievu pag. un sabiedr. darbin. apvien. saraksts	1 064	0	—	—	—	—	113	0	9 485	1	10 662	1	Liste unie des com. rur. russes et des fonct. publ.
20	Cionistu organizācija „Mizrachi”	3 288	0	202	0	4 416	1	2 200	0	438	0	10 544	1	Organisation sioniste „Mizrachi”
21	Parēzticīgo vēl. un krievu apvien. org. bloks	4 082	1	—	—	628	0	898	0	4 637	1	10 245	2	Bloc des élect. orth. et des organ. unies russes
22	Izpostīto apgab. kongresa un apvien. zemniecības saraksts	1 244	0	3 989	1	985	0	3 157	0	439	0	9 814	1	Liste d. cand. du Congrès d. prov. dévot. et de l. paysan. unie

23	Latgales bezpartejiskā savienība	—	—	—	—	—	—	—	—	—	—	—	—	—	—	—	7 247	1	Union neutre — de Latgale
24	"Ceire-Cion"	1 831	0	—	—	—	—	516	—	—	—	—	—	—	—	—	6 422	1	Ceire-Cion
25	Latv. ebr. soc.-dem. strādņ. org. „Bunds"	1 423	0	—	—	—	—	—	—	—	—	—	—	—	—	—	5 733	1	Organ. d. ouv. soc.-dém. juifs „Bund" en Lettonie
26	Latvijas darba savienība	2 805	0	1 596	0	716	0	—	—	—	—	—	—	—	—	—	6 309	0	Union du travail en Lettonie
27	Apvienoto pilsoņu saimnieciskais saraksts	1 056	0	2 387	0	227	0	—	—	—	—	—	—	—	—	—	4 138	0	Liste économique des citoyens unis
28	Kristīģu darba ļaužu savienība	—	—	—	—	—	—	3 530	—	—	—	—	—	—	—	—	3 530	0	Union des travailleurs chrétiens
29	Apvienoto karavīru, invalīdu un strādņ. saraksts	2 280	0	—	—	—	—	439	—	—	—	—	—	—	—	—	3 496	0	Liste unie des militaires, d. invalides et. d. ouvriers
30	Latg. mazaizsaimnieku, bezzemnieku un zem. arāju saraksts	—	—	—	—	—	—	—	—	—	—	—	—	—	—	—	3 331	0	Liste d. pet.-fermiers, d. pays. s. terre et des laboureurs de Latgale
31	Ebreju nacional-demokrat. partija	1 875	0	—	—	—	—	398	—	—	—	—	—	—	—	—	2 723	0	Parti des nat.-démocrates juifs
32	Latgales apvien. strādņ. amatn. sīkzemn. un darba inteliģences saraksts	—	—	—	—	—	—	—	—	—	—	—	—	—	—	—	2 250	0	Liste unie d. ouvriers, d. artisans, d. pet.-fermiers et d. intell. travail. de Latgale
33	Latvju demokrātu savienība	812	0	443	0	182	0	—	—	—	—	—	—	—	—	—	1 977	0	Union des démocrates lettons
34	Latvijas baltkrievu bezzemn. strādņ. un mazzemn. pilsoņu apvien. saraksts	—	—	—	—	—	—	—	—	—	—	—	—	—	—	—	1 910	0	Liste d. Ruthènes-Bl. unis; d. pays s. terre, d. ouvriers et d. pet.-fermiers de Lettonie
35	Rīgas nomaju savienība	1 139	0	—	—	—	—	—	—	—	—	—	—	—	—	—	1 139	0	Union de la périphérie de Riga
36	Cionisti „Histadrut-Hacionit"	235	0	—	—	—	—	—	—	—	—	—	—	—	—	—	971	0	Sionistes „Histadrut-Hacionit"
37	Latgales darba ļaužu grupa	—	—	—	—	—	—	—	—	—	—	—	—	—	—	—	916	0	Groupe des travailleurs de Latgale
38	Latvijas zemkopju savienība	—	—	—	—	—	—	—	—	—	—	—	—	—	—	—	874	0	Union des agriculteurs de Lettonie
39	Igaunu nacionālā vējētāju grupa	—	—	—	—	—	—	—	—	—	—	—	—	—	—	—	605	0	Groupe nat. d. électeurs esthoniens
40	Latvijas nacionālā strādnieku partija	515	0	—	—	—	—	—	—	—	—	—	—	—	—	—	515	0	Parti des ouvriers nat. de Lettonie
41	Krievu tautas darba partija	—	—	—	—	—	—	—	—	—	—	—	—	—	—	—	241	0	Parti de travail du peuple russe
42	J. Salmiņa piekritēju saraksts	—	—	—	—	—	—	—	—	—	—	—	—	—	—	—	182	0	Liste des adhérents de J. Salmin
43	Latg. neatkarīgā bezpartejiskā saimnieciskā grupa	—	—	—	—	—	—	—	—	—	—	—	—	—	—	—	178	0	Groupe écon. indépendante, neutre de Latgale
	Kopā	178 897	20	179 206	23	133 264	17	125 898	15	214 820	25	832 085	100	Total					

*1) Viens mandats iegūts uz valsts apmēros apvienoto un apgabalos neizlietoto daļu skaitļu rēķina.

1 mandat est acquis par union des parts de votes recueillis dans tout le pays ne pouvant les exploiter par circonscription électorale.

jās ir novērojamas tieksmes panākt to, lai nākošās Saeimas vēlēšanās pamazinātu kandidātu sarakstu skaitu. Tas ir panākams ar vairākiem līdzekļiem, ito kuriem šeit minēšu tikai galvenos.

1. Valsts var prasīt no kandidātu sarakstu iesniedzējiem zināmas naudas sumas deponēšanu, kura ir atmaksājama tani gadījumā, kad iesniegtais kandidātu saraksts iegūst vienu vai vairākus mandatus, kuru skaits iepriekš ir noteikts. Turpretim tani gadījumā, kad iesniegtais kandidātu saraksts neiegūtu noteikto mandatu skaitu, deponētā naudas summa pāriet valsts īpašumā. Šāds paņēmieni, vēl vairāk tad, kad deponējamā summa nebūtu sevišķi liela, piem. 300—500 Ls, nebūtu sajūtamis apgrūtinājums nevienai daudz maz nopietnai politiskai partijai, bet toties atturētu no sarakstu iesniegšanas tādus laudis, kuriem vēlēšanās nav ne mazāko cerību uz panākumiem.

2. Būtu vēlams atcelt mandatus, kuri nāk uz daļu skaitļu atlikumu apvienībām valsts apmēros. Spekulējot uz mandatu, kuru varētu dot daļu skaitļu apvienošana valsts apmēros, ir iesniegti vairāki kandidātu saraksti apgabalos, kuros tiem nav ne mazāko cerību uz panākumiem. Tā Rīgas vēlēšanu apgabalā bija iesniegti četri latgališu saraksti, kuri kopā dabūja tikai dažas simtu balsis. Tāpat arī Vidzemē bija iesniegti vairāki žīdu un latgališu saraksti, kuriem pēc pašu iesniedzēju ieskatiem nebija cerības uz panākumiem šini vēlēšanu apgabalā, bet kuri iesniegti vienīgi tālab, lai valsts apmēros daļu skaitļu summa būtu lielāka. Atceļot mandatus valsts apmēros kandidātu sarakstu skaits samazinātos par 12—15 sarakstiem.

3. Kandidātu sarakstu skaits samazinātos arī tad, kad nebūtu atļauta sarakstu savienošana viena vēlēšanu iecirkņa robežās, jo daži saraksti ir uzstādīti vienīgi tālab, ka divas radnieciskas grupas pirms vēlēšanās nevarēja vienoties (piem., dažas cionistu grupas Rīgā) un tālab gāja ciņā ar atsevišķiem sarakstiem, apvienojot savus daļu skaitļus apgabala robežās.

4. Ievērojamu kandidātu sarakstu skaita samazināšanu varētu panākt, kad vēlēšanu likumā ievestu nosacījumu, ka mandatu var iegūt tikai tāds kandidātu saraksts, kurš ieguvis zināmu balsu minimumu. Tagadējos apstākļos, pateicoties lielajam sarakstu skaitam, sīkākas partijas un grupas ir nenoliedzami privilīģētas, salīdzinot ar lielajām partijām. Piemēra dēļ Latgales vēlēšanu apgabalā Ceire Cion grupa ir ieguvuse vienu mandatu ar 3.485 balsīm, bet krievu pagastu darbinieku saraksts ar gandrīz 3 reizes lielāku balsu skaitu (9.485) arī tikai vienu mandatu un katolu zemnieku partija ar vairāk nekā desmit reizes lielāku balsu skaitu (35.309) tikai četrus mandatus. Tāpat Zemgales vēlēšanu apgabalā jaunsaimnieku un sikgruntnieku partija ar 3.880 balsīm ieguva vienu mandatu, kamēr s.-d. mazinieki ar 9.273 balsīm arī ieguva tikai vienu mandatu un zemnieku savienība ar gandrīz astoņas reizes lielāku balsu skaitu tikai četrus mandatus. Tāpat Vidzemē zemnieku savienība ir ieguvuse 14 reizes vairāk balsu nekā, piem., izpostīto apg. kongress un jaunsaimnieku un sikgruntnieku partija, bet tikai 7 mandatus, kamēr abas minētās partijas kopā ieguvušas 2 mandatus. — Ari neliels

balsu minimums samazinātu kandidātu sarakstu skaitu. Tā, piemēram, ir iespējams noteikt, ka mandatu var iegūt vienīgi tāda partija, kura ir ieguvuse vismaz pusi no balsu skaita, kurš nepieciešams deputata ievēlēšanai. Ar šādu nosacījumu mazās politiski vienādās partijas būs piespiestas apvienoties un prāvs skaits kandidātu sarakstu nozustu.

5. Ari vēlēšanu apgabalu skaita palielināšana, resp. apgabalu lieluma samazināšana novērstu daudz sīkos sarakstus. Ja, piemēram, Vidzemē tagad mandatu ir ieguvušas partijas ar nepilnām 4.000 balsīm, tad Vidzemē sadalot divos vēlēšanu apgabalos un pieņemot, ka šo partiju piekritēju skaits vienmērīgi sadalīts pa visu Vidzemi, šis partijas katrā jaunradītā apgabalā iegūtu apm. 2.000 balsis, bet tā kā balsu skaits, uz kuru nāk viens deputats ir vienāds neatkarīgi no vēlēšanu iecirkņu lieluma, tad 2.000 balsis nekādos apstākļos nedotu mandatu un sīko partiju sarakstiem mazajos iecirkņos nebūtu cerības uz mandatu un šie saraksti nozustu.

6. Ari parakstu skaita palielināšana zem iesniedzamiem kandidātu sarakstiem varētu pamazināt kandidātu sarakstu skaitu, kaut gan ir iemeslis domāt, ka katram kandidātu saraksta iesniedzējam nebūs sevišķi grūti savākt arī 500 un pat 1.000 partus zem savā kandidātu saraksta, kurš vēlēšanās, varbūt, neiegūs pat pusi no parakstītāju balsīm.

Šie ir galvenie līdzekļi, ar kuru palīdzību būtu iespējams ierobežot kandidātu sarakstu plūdus nākošās vēlēšanās. Ir iemesli domāt, ka tagadējā Saeima vienu vai vairākus no tiem pieņems jau pirms trešās Saeimas vēlēšanām.

Pateicoties lielajam kandidātu sarakstu skaitam ir zudis ļoti liels balsu skaits, jo 18 partijas un grupas bija iesniegušas 37 sarakstus, bet neieguva nevienu mandatu. Bet arī staro tām partijām, kuras ir vienā vai vairākos apgabalos ieguvušas mandatus, ir vairākas tādas, kuras atsevišķos apgabalos nav ieguvušas nevienu mandatu, kālab par šīm partijām nodotās balsis šinis apgabalos ir palikušas bez praktiskām sekām, tās ir — zudušas. Pavisam otrās Saeimas vēlēšanās bija 89.852 balsis, t. i. 10,8% no visām balsīm, ar kurām nav ievēlēts neviens deputats. No zudušām balsīm 35.285 ir tādas, kuras nodotas par partijām un grupām, kuras nevienā vēlēšanu apgabalā nav ieguvušas nevienu mandatu un 54.567 balsis par sarakstiem, kuri tikai atsevišķos vēlēšanu apgabalos nav ieguvuši nevienu mandatu. Tā, piemēram, par vācu sarakstu Vidzemē ir nodotas 2.925 balsis, Zemgalē 3.334 balsis un Latgalē 589 balsis, kas kopā iztaisa 6.848 balsis, kuras nav devušas nevienu mandatu. Pateicoties politiskai sadrumstalotībai un daudzajiem kandidātu sarakstiem latviešu pilsonība ir zaudējuse 49.518 balsis, nacionālās minoritates 34.262 balsis, socialdemokratija, 3.822 balsis un viens politiski nedefinēts (Latg. apv. strādņ., amatn. u. t. t. saraksts) 2.399 balsis. Latviešu pilsoniskie saraksti, kuri nav ieguvuši nevienu mandatu, ir sekošie: darba savienība (prof. Balodis) — 6.309 balsis, apv. pilsoņu saimnieciskais saraksts (Niedra) — 4.138, Kristīgo darba ļaužu saraksts — 3.530, karavīru un invalidu saraksts — 3.496, Latgales mazzaimnieku, bezzem-

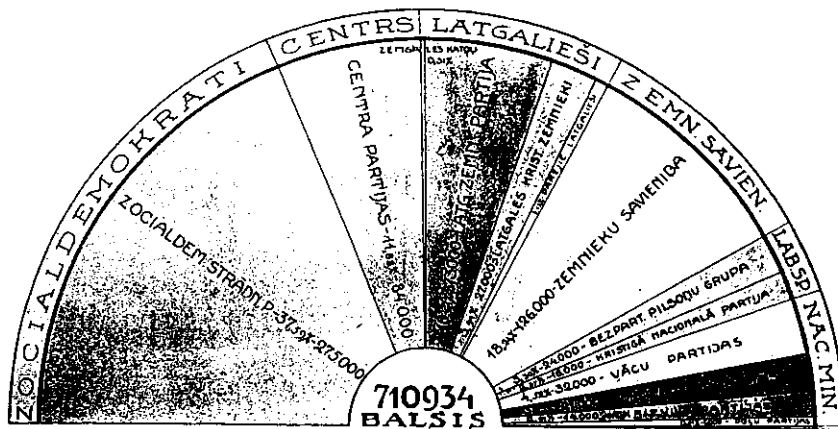
nieku un zemes arāju — 3.331, demokrātu savienība — 1.977, Rīgas nomalnieki — 1.139 un pārējie sīkākie saraksti — 2.665 balsis. Atsevišķos apgabalos neizmantotas palika sekošas latviešu pilsoniskās balsis: nacionālai zemnieku savienībai — 7.314. balsis, izpostīto apg. kongr. — 5.825, katoļu un krist. zemn. partijai — 4.951, jaunzemnieku savienībai — 2.536, jaunsaimnieku un silkgruntnieku partijai — 1.303 un trijām latgalešu grupām — 1.004 balsis. No cittautiešu sarakstiem nevienu mandatu nedeva 2.723 par ebreju nac. demokrātu sarakstu nodotās balsis, 1.910 par baltkrieviem nodotās balsis, 971 par Histadrut Hacionit nodotās balsis, 605 par igauņu un 241 par krievu darba partiju nodotās balsis. Cittautiešu saraksti, kuŗi ir ieguvuši mandatus, tomēr atsevišķos apgabalos atstāja neizmantotu sekošu balsu skaitu: vācieši — 6.848, Mizrahi — 6.128, vecticīgie — 5.082, Ceire-Cion — 2.932, poļi — 2.598, pareizticīgie — 1.526, Agudas Jisroel — 1.521 un krievu pagastu darbin. — 1.177 balsis. Tādā kārtā ir palikušas neizlietas 14.275 žīdu, 9.936 krievu, 6.848 vācu, 2.598 poļu un 605 igauņu balsis. No socialistiskām balsīm palika neizlietas 2399 maziņu balsis un 1.423 bundistu balsis. Bez tam no Latgales apv. strādnieku, amatnieku un darba inteliģences saraksta palika neizlietas 2.250 balsis.

Otrās Saeimas vēlēšanās dažādās politiskās partijas ieguva atsevišķos vēlēšanu apgabalos sekošu balsu skaitu: (Tabelī sk. 10. un 11. lap. p.).


Latv. socialdemokratiskā strādnieku partija arī šinīs vēlēšanās ieguva vislielāko balsu skaitu. Satversmes Sapulces vēlēšanās par šo partiju bija nodotas 274.877 balsis, kas iztaisija 37,54% no visām balsīm, pirmās Saeimas vēlēšanās 241.947 balsis, kas iztaisija 30,56% un otrās Saeimas vēlēšanās 260.987 balsis, kas iztaisija 31,36% no visām balsīm. Kopš pirmās Saeimas vēlēšanām socialdemokrātu strādnieku partijas balsu skaits ir palielinājies par 19.040 un procents par 0,80. Salīdzinot ar Satversmes Sapulces vēlēšanām, šī partija pēdējās vēlēšanās ir ieguvuse par 13.890 balsīm mazāk un par šo partiju nodoto balsu procents ir par 6,19 mazāks. Atsevišķos apgabalos par šo partiju ir nodots sekošs balsu skaits un procents.

Satversmes Sapulces un Saeimas vēlēšanu iznākumi.


Résultats des élections à la Constituante et à la Saeima.



Satversmes Sapulce.



Pirmā Saeima.



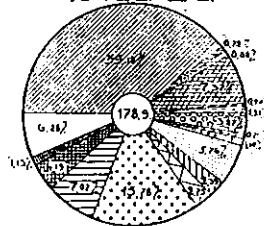
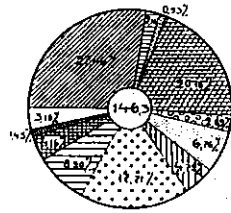
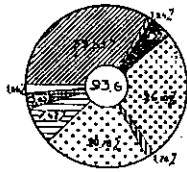
Otrā Saeima.

Vēlēšanu iznākumi 1920, 1922 un 1925. g. g. atsevišķos vēlēšanu apgabalos.
 Résultats des élections en 1920, 1922 et 1925 dans les diverses circonscriptions électorales.


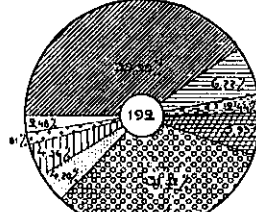
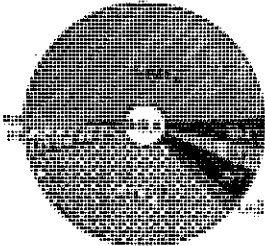
SATV. SAP.

I. SAEIMA.


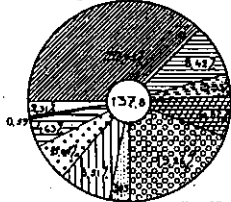

II. SAEIMA.



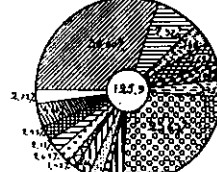
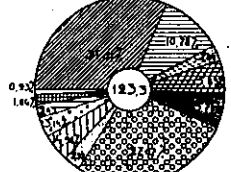
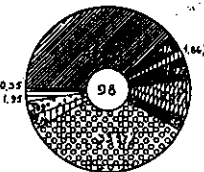
RĪGA.



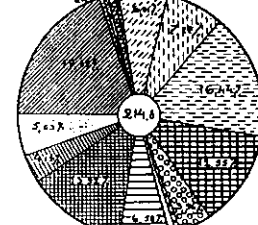
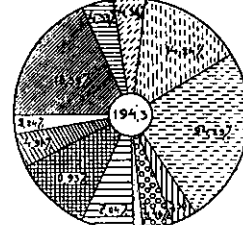
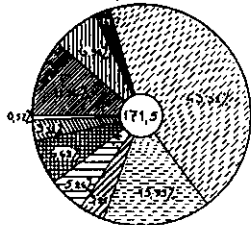
VIDZEME.



KURZEME.



ZEMGALE.



LATGALE.

SATV. SAP. I. SAEIMA.	I. SAEIMA.	II. SAEIMA.	SATV. SAP. I. SAEIMA.	I. SAEIMA.	II. SAEIMA.	SATV. SAP. I. SAEIMA.	I. SAEIMA.	II. SAEIMA.
SOCĪĻDEM. STR. PART.	SOCĪĻDEM. STR. PART.	SOCĪĻDEM. STR. PART.	JAUNZEMNĪCKI	ZEMGALES KATOLI	ZEMGALES KATOLI	ZEMNĪCKU SAVIENĪBA	ZEMNĪCKU SAVIENĪBA	ZEMNĪCKU SAVIENĪBA
BEZEMN. UN MĀZSĀIMN.	BEZEMN. UN MĀZSĀIMN.	BEZEMN. UN MĀZSĀIMN.	ORAĢA PARTIJA	LATGALES ZEMN. D.	LATGALES ZEMN. D.	IZPOSTĪTO APGABALA.	IZPOSTĪTO APGABALA.	IZPOSTĪTO APGABALA.
DEMOKRATISK. CENTRS	DEMOKRATISK. CENTRS	DEMOKRATISK. CENTRS	LATGALES LAUŅU PĀRĀ	KATOLI UN KRIST. ZEMN. P.	KATOLI UN KRIST. ZEMN. P.	NACIONĀLĀ ZEMN. SAV.	NACIONĀLĀ ZEMN. SAV.	NACIONĀLĀ ZEMN. SAV.
BEZEMN. RĪG. SAV.	BEZEMN. RĪG. SAV.	BEZEMN. RĪG. SAV.	LATGALES TRAUTS. SAV.	LATGALES TRAUTS. SAV.	LATGALES TRAUTS. SAV.	BEZPART. PILS. GRŪPA.	BEZPART. PILS. GRŪPA.	BEZPART. PILS. GRŪPA.
ĒBRĒJU PARTIJA	ĒBRĒJU PARTIJA	ĒBRĒJU PARTIJA	LATG. DEM. UN BEZP. SAV.	LATG. DEM. UN BEZP. SAV.	LATG. DEM. UN BEZP. SAV.	NACIONĀLĀ ADVIENĪBA	NACIONĀLĀ ADVIENĪBA	NACIONĀLĀ ADVIENĪBA
KRIEVIU PARTIJA	KRIEVIU PARTIJA	KRIEVIU PARTIJA	POLU PARTIJA	POLU PARTIJA	POLU PARTIJA	KRISTĪGĀ NACION. SAV.	KRISTĪGĀ NACION. SAV.	KRISTĪGĀ NACION. SAV.
			PĀRĒJĀS GRŪPAS.	PĀRĒJĀS GRŪPAS.	PĀRĒJĀS GRŪPAS.	MIERA KĀRT. UN RĀZ. RŪP.	MIERA KĀRT. UN RĀZ. RŪP.	MIERA KĀRT. UN RĀZ. RŪP.
						VĀCU PARTIJA.	VĀCU PARTIJA.	VĀCU PARTIJA.

**Par socialdemokratisko strādnieku partiju
nodoto balsu skaits un procents**

*Nombre et pourcentage des votes recueillis p. le parti des
ouvriers soc.-démocrates*

Apgabali Circonscriptions provinciales	Skaits Nombre				Procents % %			
	Satv. Sap. vēl. aux élect. à la Constituante	I. Saeimas vēlēšanās aux élect. à la I. Saeima	II. Saeimas vēlēšanās aux élect. à la II. Saeima		Satv. Sap. vēl. aux élect. à la Constituante	I. Saeimas vēlēšanās aux élect. à la I. Saeima	II. Saeimas vēlēšanās aux élect. à la II. Saeima	
Rīga ...	32.740	40.178	70.087		33,35	27,46	39,18	
Vidzeme	104.575	76.757	60.081		49,22	39,00	33,53	
Kurzeme	77.572	51.042	49.553		55,32	37,05	37,18	
Zemgale	37.340	38.230	38.529		38,44	31,51	30,00	
Latgale	22.650	35.740	42.737		11,36	18,39	19,59	
Kopā	274.877	241.947	260.987		37,45	30,36	31,36	

Kamēr Rīgā un Latgalē par s.-d. str. partiju nodoto balsu skaits un procents ir pieaudzis, tikmēr tas Vidzemē un Kurzemē ir pamazinājies. Vispārīgi ir iespējams konstatēt, ka šīs partijas piekritēju procents pēdējos gados pilsētās ir ievērojami palielinājies (Rīgā no 40.178 uz 70.087), bet uz laukiem redzami pamazinājies. Kamēr agrākās vēlēšanās šīs partijas piekritēju lielākā daļa atradās uz laukiem, tikmēr tagad tā meklējama pilsētās.

**Par socialdem. str. partiju pilsētās un uz laukiem
nodoto balsu skaits un procents.**

*Nombre et pourcentage des votes recueils d. l. villes et à la
campagne p. l. parti des ouvriers soc.-démocrates.*

	Uz laukiem A la campagne		Pilsētās Dans les villes		Kopā Total	
	Skaits Nombre	Procents % %	Skaits Nombre	Procents % %	Skaits Nombre	Procents % %
1920. g.	211,110	76,84	63,767	23,16	274,877	100,00
1922. .	153,732	63,54	88,215	36,46	241,947	100,00
1925. .	124,629	47,75	136,358	52,25	260,987	100,00

Šos skaitļus novērojot ir jāievēro, ka pilsētnieku skaits pēdējos gados ir ievērojami pieaudzis un balsu skaita pieaugšana pilsētās atrodas atkarībā no vispārīgā vēlēšanu skaita pieauguma pilsētās. Tā 1920. gadā pilsētās ar pāri par 2.000 iedz. bija 373.704 iedzīvotāji, bet 1925. gadā 605.590. Tomēr vispārīgais iedzīvotāju skaita pieaugums Latvijas pilsētās ir noticis lēnāk nekā socialdemokratisko balsu pieaugums. Uz laukiem apstākļi ir citādi. Ari tur ir iedzīvotāju skaits pieaudzis no 1.221.316 iedzīvotājiem 1920. gadā līdz 1.239.215 iedzīvotājiem 1925. gadā, bet socialdemokratisko vēlēšanu skaits tajā pašā laikā ir pamazinājies no 211.110 uz 124.629. Šo pārgrozību izskaidro agrarā reforma un neapmierinātāko lauku iedzīvotāju pārvietošanās uz pilsētām.

Par s.-d. strādnieku partiju uz laukiem atsevišķos vēlēšanu apgabalos nodotais balsu skaits un procents bija sekošs:

**Par socialdemokratu strādnieku partiju uz laukiem
nodoto balsu skaits un procents atsevišķos apgabalos**

*Nombre et pourcentage des votes recueillis p. le parti des ouvriers
soc.-démocrates à la campagne dans les div. circonscriptions
électorales*

Apgabali Circonscriptions provinciales	Satversmes Sapulces vēlēš. aux élect. à la Constituante		I. Saeimas vēlēšanās aux élect. à la I. Saeima		II. Saeimas vēlēšanās aux élect. à la II. Saeima	
	Balsu skaits Nombre de votes	%	Balsu skaits Nombre de votes	%	Balsu skaits Nombre de votes	%
Vidzeme	87.587	49,10	62.622	39,00	43.541	30,14
Kurzeme	54.022	58,98	29.627	35,30	22.680	30,61
Zemgale	29.560	38,79	29.314	31,67	24.358	26,62
Latgale	17.293	11,39	30.393	18,77	34.050	19,44
Latvija	188.462	37,34	151.956	30,45	124.629	25,69

Atsevišķos apriņķos par s.-d. strādnieku partiju nodotais balsu procents ir sekošs. Šeit tomēr ir jāpiezīmē, ka laikā starp abām pēdējām vēlēšanām ir grozītas apriņķu robežas, kālab salīdzinājums pilnā mērā nav iespējams.

**Par socialdem. strādnieku partiju nodotais balsu pro-
cents atsevišķos apriņķos.**

*Répartition proport. par districts des votes recueillis p. l. parti des
ouvriers soc.-démocrates.*

Apriņķi Districts	1920. g.	1922. g.	1925. g.
Rīgas	44,28	33,40	30,35
Cēsu	39,48	32,91	30,42
Valmieras	62,22	51,49	44,35
Valkas	51,92	42,01	32,63
Madonas	—	—	27,63
Liepājas	49,53	36,37	40,92
Aizputes	65,64	41,87	34,86
Kuldīgas	62,36	38,82	34,83
Ventspils	55,02	35,69	35,63
Talsu	49,53	34,18	32,72
Tukuma	39,10	32,27	31,77
Jelgavas	37,77	31,52	37,17
Bauskas	44,27	31,41	28,68
Jēkabpils	36,24	42,23	36,40
Ilukstes	31,69	18,60	12,89
Daugavpils	6,75	19,40	19,09
Rēzeknes	5,26	13,74	14,60
Ludzas	22,98	21,15	31,31
Jaunlatgales	—	—	18,65

Atsevišķos apriņķos novērojama samazināšanās tendence, izņemot tos apriņķus, kuros atrodas lielākas pilsētas kā Liepājas un Jelgavas apriņķos. Ari Latgalē atzīmējams neliels pieaugums.

Atsevišķos vēlēšanu iecirkņos socialdemokratu strādnieku partijas svars ir samazinājies, jo Satversmes Sapulces vēlēšanās par šīs partijas kandidātu sarakstiem bija nodotas vairāk nekā 50% no visām balsīm 228 vēlēšanu iecirkņos, pirmās Saeimas vēlēšanās 59 vēlēšanu iecirkņos, bet otrās Saeimas vēlēšanās 29 vēlēšanu iecirkņos.

Vairāk kā puse (50%) no visām balsīm nodotas par Socialdemokratisko strādnieku partiju sekošos vēlēšanu iecirkņos:

Au-dessus de la moitié de tous les votes est recueillie p. le parti des ouvriers soc.-démocrates dans les suivantes circonscriptions électorales:

Apriņķi Districts	Sav. Sapulces vēlēšanu iecirkņu skaits Nombre d. circ. élec. p. la Constituante	I. Saeimas vēlēšanu iecirkņu skaits Nombre d. circ. élec. p. la I. Saeima	II. Saeimas vēlēšanas Elections à la II. Saeima	
			Iecirkņu skaits Nombre d. circ. élec.	Iecirkņu nosaukums *) Dénomination des circonscriptions électorales
Rīgas apr. (distr.)	18	1	1	Līgatnes 55,80 (46,75).
Cēsu	6	—	—	
Valmieras	59	29	12	Valmieras pils. 56,09 (51,08), Rūjiena 62,41 (64,85), Ainažu miests 59,59 (60,20), Mazsalacas 54,38 (47,01), pagasti: Braslavas 51,52 (69,00), Brenģuļu 51,30 (59,97), Ipiķu 57,00 (59,39), Jaunvāles 50,33 (58,12) Kauguru 56,45 (58,03), Kokmuižas 50,02 (53,52), Valmieras 57,95 (62,56), Vilzenu 62,27 (70,79).
Valkas	26	6	3	Valkas pilsēt. 52,73 (49,67), Smiltene 53,88 (49,10), Strenču miests 56,03 (55,30).
Madonas	—	2	1	Vecgulbenes m. 75,95 (72,02)
Liepājas	13	1	1	Priekules miests 56,71 (57,10)
Aizputes	28	8	1	Aizputes pils. 51,55 (48,24)
Kuldīgas	24	3	2	Saldus pils. 51,42 (47,02), pagasti: Brocenu 50,52 (62,23), Usmas 63,90 (53,15).
Ventspils	10	2	1	
Talsu	17	1	—	
Tukuma	7	1	—	
Jelgavas	5	1	2	Benes 51,82 (46,40), Vecsvirlaukas 59,03 (37,03).
Bauskas	9	1	—	
Jēkabpils	4	2	2	Eķengrāves m. 57,49 (44,21), pagasti: Neretas 50,75 (46,02)
Ilukstes	—	—	—	
Daugavpils	—	—	—	
Rezeknes	—	—	—	
Ludzas	2	1	2	Brīģu 52,02 (56,02), Pasienes 54,04 (43,31).
Jaunlatgales	—	—	1	Augšpils 52,42 (38,10).
Kopā — Total	228	59	29	

Vēlēšanu iecirkņu grupējums pēc balsu procenta, kurš nodots par socialdemokratu strādnieku partiju
Groupement des circonscriptions électorales d'après le pourcentage des votes, recueillis p. le parti des ouvriers soc.-démocrates

Apgabali Circonscrip. provinciales	Procents % 0/0	Līdz 5% Au-dessus de								Vairāk par 70% Au-dessus de	Kopā Total
		50%—10%	10%—20%	20%—30%	30%—40%	40%—50%	50%—60%	60%—70%	vēlēšanu iecirkņu skaits Nombre des circonscrip. élect.		
Vidzeme	3	10	51	76	54	41	14	2	1	252	
Kurzeme	—	1	14	34	44	19	4	1	—	117	
Zemgale	—	13	21	39	37	21	4	—	—	135	
Latgale	—	5	17	24	12	11	2	3	—	74	
Kopā Total	8	41	110	161	146	83	25	3	1	578	
To starpā: pagasti, pilsētas un miesti	8	39	108	152	137	64	15	2	—	525	
	—	2	2	9	9	19	10	1	1	53	

*) Skaitļi apzīmē par socialdem. strādņ. partiju nodoto balsu procentu 1925. gada vēlēšanās, bet skaitļi iekavās to pašu procentu 1922. gadā.

Les chiffres désignent le pourcentage des votes recueillis p. le parti des ouvriers soc.-dém. aux élections en 1925, ceux-ci en parenthèse le pourcentage en 1922.

Lai varētu izdarīt pilnīgu salīdzinājumu ar Satversmes Sapulces vēlēšanām, tad sakarā ar socialdemokratu strādnieku partijas skaitļiem ir arī jāaplūko socialdemokratu strādnieku mazinieku partija un žīdu socialdemokratiskā strādnieku partija Bunds, kurās Satversmes Sapulces vēlēšanās ietilpa socialdem. strādņ. partijas sarakstos un tikai Saeimas vēlēšanās ir gājušas ar atsevišķiem sarakstiem.

Latvijas socialdemokratu strādnieku mazinieku partijas un laukstrādnieku savienības apvienotais kandidātu saraksts otrās Saeimas vēlēšanās ieguva 30.025 balsis, kas iztāisa 3,02% no visām nodotām balsīm. Par šo partiju nodoto balsu skaits ir samazinājies, jo pirmās Saeimas vēlēšanās par šo sarakstu bija nodotas 49.595 balsis. Mazinieku saraksts ir vairāk kā jebkurš cits saraksts ieguvis savas balsis uz laukiem, jo no visām par šo sarakstu nodotām balsīm 90,00% ir nodotas uz laukiem, (par katoļu zemn. sarakstu 89,48% un zemnieku savienību 88,81%).

Par šo partiju nodotais balsu procents atsevišķos apriņķos, kurš par šo partiju ir nodots vairāk nekā 1% no visām balsīm, bija sekošs:

Pourcent. des votes recueillis p. ce parti par divers districts, dans lesquels il a acquis plus d'un % de tous les votes.

Apriņķi Districts	1922. gadā	1925. gadā
Bauskas	13,09	12,72
Madonas	—	11,43
Ilukstes	16,50	9,91
Valkas	6,36	9,44
Talsu	11,75	7,64
Ventspils	10,39	6,60
Jēkabpils	10,17	6,27
Aizputes	8,49	6,00
Tukuma	8,56	5,47
Kuldīgas	10,96	5,46
Cēsu	7,35	5,42
Jelgavas	8,10	5,05
Rīgas	7,65	4,39
Valmieras	5,72	3,73
Liepājas	4,70	2,57
Jaunlatgales	—	1,71

Vairāk nekā 20% no visām balsīm mazinieku saraksts ieguvis 37 vēlēšanu iecirkņos, 15—20% — arī 37 iecirkņos, 10—15% — 75 iecirkņos, 5—10% — 131 iecirknī, 3—5% — 83 iecirkņos un atlikušos iecirkņos mazāk nekā 3%.

Žīdu socialdemokratu organizācija Bunds uzstājās ar patstāvīgu kandidātu sarakstu vienīgi Rīgas un Latgales vēlēšanu apgabalos. Rīgā Bunds ieguva tikai 1423 balsis, kurās nedeva mandatu. Turpretim Latgalē šī partija ieguva 4.310 balsis, t. i. 2,01% no visām Latgales balsīm, un patstāvīgi ievēda Saeimā vienu deputātu, kamēr pirmās Saeimas vēlēšanās šī partija Latgalē ieguva tikai 2.409 balsis, kurās nedeva mandatu un Bunds toreiz ieguva Saeimā vienu vietu vienīgi pateicoties tam, ka socialdem. str. partija bija Bundam nodevuse savus daļu skaitļus.

Kad saskaitām visu minēto trīs socialistisko partiju balsis, tad jākonstatē, ka laikā starp Satversmes Sapulces un pirmās Saeimas vēlēšanām socialistisko balsu procents ir tikai mazā mērā pamazinājies, bet laikā starp pirmās un otrās Saeimas vēlēša-

nām tas ir, kaut arī neievērojamā mērā, samazinājies.

Par socialistiskām partijām nodoto balsu procenti 1922. un 1925. gados.

Nombre de votes (en % 0/10) recueillis p. les partis socialistes en 1922 et en 1925.

Apgabali <i>Circonscrip. provinciales</i>	Nodoto balsu procenti <i>% de votes recueillis</i>			Pieaugums (+) vai zaudējums (-) <i>Accroiss.(+) ou décroiss. (-)</i>
	1920. g.	1922. g.	1925. g.	
Rīga	33,35	29,82	40,69	+ 10,87
Vidzeme	49,22	46,76	40,16	- 6,06
Kurzeme	55,32	45,47	42,03	- 3,34
Zemgale	38,44	42,29	37,97	- 4,32
Latgale	11,36	23,98	22,42	- 1,56
Latvija	38,06	37,12	35,06	- 1,46

Socialistisko balsu procenti ir samazinājies visos vēlēšanu apgabalos, izņemot Rīgu. Visredzamākā samazināšanās ir notikuse Vidzemē. Absolūtos skaitļos socialistisko balsu skaits ir pieaudzis.

Par socialistiskām partijām nodotais balsu skaits.

Nombre des votes recueillis p. les partis socialistes

Partiju nosaukums <i>Dénomination des partis</i>	1920. g.	1922. g.	1925. g.
S.-d. strādņ. partija ..	274.877	241.947	260.987
S.-d. maziņeki	—	49.595	30.025
Bunds	—	2.409	5.733
Kopa:	274.877	293.951	296.745

Pilsonisko partiju starpā, tāpat kā visās iepriekšējās vēlēšanās, redzamāko vietu ieņem **Latvijas zemnieku savienība**. Par šo partiju nodotais balsu skaits bija sekošs:

Par zemnieku savienību nodotais balsu skaits.

Nombre des votes recueillis p. l'union d. paysans

Apgabali <i>Circonscrip. provinciales</i>	1920. g.	1922. g.	1925. g.
Rīga	—	4.233	5.857
Vidzeme	65.068	60.491	55.640
Kurzeme	25.971	26.531	25.314
Zemgale	31.981	32.834	29.755
Latgale	—	8.675	8.504
Latvijā	126.434*)	132.764	125.070

Absolūtos skaitļos par zemnieku savienību nodotais balsu skaits ir mazliet samazinājies. Rīgā par šo partiju nodotais balsu skaits ir pieaudzis. Latgalē un Kurzemē tas ir ļoti mazā mērā samazinājies un vienīgi Vidzemē, kur šai partijai ir vislielākais zaudējums, tā ir zaudējuse 4.851 balsi.

Par zemnieku savienību nodotais balsu procenti.

Votes recueillis p. l'union d. paysans en % 0/10

Apgabali <i>Circonscrip. provinciales</i>	1920. g.	1922. g.	1925. g.
Rīga	—	2,89	3,27
Vidzeme	32,27	31,52	31,05
Kurzeme	20,27	19,26	19,00
Zemgale	33,27	27,07	23,63
Latgale	—	4,46	3,96
Latvijā	17,78	16,77	15,03

*) Bez augstāk minētiem trijiem apgabaliem, par zemn. sav. armijas apgabalā bija nodotas 3.414 balsis, kālab viss nodoto balsu skaits ir lielāks nekā triju minēto apgabalu suma.

Zemnieku savienība galvenā kārtā ir lauku partija, jo par to ir nodotas 14.001 balss pilsētās un 111.069 balsis uz laukiem. Tādā kārtā tikai 11,1% visām par šo partiju nodotām balsīm pieder pilsētniekiem (1922. g. — 10,33%). Vidzemē, Kurzemē un Zemgalē zemnieku savienība ir iespaidīgākā latviešu pilsoniskā partija. Kamēr zemnieku savienība viena pate minētos apgabalos ieguva 111.709 balsis, tikmēr pārējās 18 latviešu pilsoniskās partijas un grupas kopā ņemtas minētos trijos apgabalos ieguva 112.008 balsis.

Atsevišķos apriņķos par zemnieku savienību nodoto balsu procenti sekoš*):

Répartition proport. par districts des votes recueillis p. l'union des paysans):*

Apriņķi <i>Districts</i>	1920. g.	1922. g.	1925. g.
Rīgas	32,61	26,45	26,06
Cēsu	38,25	37,83	36,51
Valmieras	22,99	26,99	27,15
Valkas	32,27	34,43	36,00
Madonas	—	—	32,95
Liepājas	13,03	13,97	14,91
Aizputes	19,13	22,95	20,71
Kuldīgas	22,19	25,78	27,12
Ventspils	26,31	16,43	18,83
Talsu	25,98	23,37	19,62
Tukuma	36,03	28,28	27,97
Jelgavas	33,06	25,63	22,03
Bauskas	33,32	33,34	30,57
Jēkabpils	36,78	30,15	26,79
Ilukstes	22,99	18,00	14,83
Daugavpils	—	3,88	2,96
Rēzeknes	—	1,94	0,69
Ludzas	—	7,28	0,92
Jaunlatgales	—	—	13,62
Latvijā (Lettonie).	17,78	16,77	15,63

Valmieras, Valkas, Liepājas, Ventspils un Kuldīgas apriņķos zemnieku savienības svars ir palielinājies, bet pārējos pamazinājies. Salīdzinot pēdējo vēlēšanu iznākumus ar iepriekšējām vēlēšanām ir jākonstatē, ka atsevišķu vēlēšanu iecirkņu starpā vienmēr vairāk norobežojas tādi, kuŗos par zemnieku savienību ir nodots ievērojami liels skaits balsu un tādi, kuŗos par šo partiju ir nodots neliels balsu skaits. Tā Satversmes Sapulces vēlēšanās bija tikai 14 iecirkņi, kuŗos par šo partiju bija nodotas mazāk nekā 10% no visām balsīm, pirmās Saeimas vēlēšanās bija 37 tādu iecirkņu un otrās Saeimas vēlēšanās — 43. Tanī pašā laikā ir arī pieaudzis iecirkņu skaits ar ievērojamu zemnieku savienības politisku pārsvaru. Satversmes Sapulces vēlēšanās zemnieku savienība 41 iecirknī ieguva vairāk nekā pusi no visām balsīm. Pirmās Saeimas vēlēšanās bija 44 tādu iecirkņu un otrās Saeimas vēlēšanās 50.

*) Pēc 1925. gada 1. aprīlī izdarītā administratīvā pārdalījuma, salīdzinājums nevar pretendēt uz precizitāti.

*) *Après la nouvelle division administrative du 1. avril 1926. cette comparaison ne peut pas être considérée comme exacte.*

Iecirkņu skaits, kuŗas zemnieku savienībal par labu ir nodotas no visām balsīm.
Nombre des circonscriptions élect., dans lesquelles l'union des paysans a acquis de tous les votes

Apgabali Circonscriptions provinciales	Līdz 30% Au-dessous de		30%—40%			40%—50%			50%—60%			60%—70%			70 un vairāk % et au-dessus			
	Satv. Sap. vēlēs. aux élect. à la Constituante	I. Saeimas vēlēs. aux élect. à la I. Saeima	II. Saeimas vēlēs. aux élect. à la II. Saeima	Satv. Sap. vēlēs. aux élect. à la Constituante	I. Saeimas vēlēs. aux élect. à la I. Saeima	II. Saeimas vēlēs. aux élect. à la II. Saeima	Satv. Sap. vēlēs. aux élect. à la Constituante	I. Saeimas vēlēs. aux élect. à la I. Saeima	II. Saeimas vēlēs. aux élect. à la II. Saeima	Satv. Sap. vēlēs. aux élect. à la Constituante	I. Saeimas vēlēs. aux élect. à la I. Saeima	II. Saeimas vēlēs. aux élect. à la II. Saeima	Satv. Sap. vēlēs. aux élect. à la Constituante	I. Saeimas vēlēs. aux élect. à la I. Saeima	II. Saeimas vēlēs. aux élect. à la II. Saeima	Satv. Sap. vēlēs. aux élect. à la Constituante	I. Saeimas vēlēs. aux élect. à la I. Saeima	II. Saeimas vēlēs. aux élect. à la II. Saeima
Vidzeme	110	69	74	73	88	78	43	61	62	15	21	24	2	3	9	3	4	5
Kurzeme	96	79	60	22	28	34	6	15	17	2	3	5	—	—	—	—	—	—
Zemgale	48	53	65	39	54	41	30	17	23	11	10	6	7	2	1	—	—	—
Latgale	71	66	69	—	3	4	—	2	1	—	—	—	—	—	—	—	—	—
Kopā — Total	325	267	268	134	173	157	79	95	103	28	34	35	9	6	10	4	4	5

Vairāk kā puse (50%) no visām balsīm nodotas par Zemnieku savienību sekošos vēlēšanu iecirkņos.
Plus de la moitié (50%) de tous les votes est acquise p. l'union des paysans dans les suivantes circonscriptions électorales.

Apriņķi Districts	I. Saeimas vēlēšanās Iecirkņu skaits Nombre d. circ. élect. p. la I. Saeima	Iecirkņu skaits Nombre des circons.	II. Saeimas vēlēšanās Elections à la II. Saeima	
			Iecirkņu nosaukums Dénomination des circonscriptions électorales	
Rīgas apr. (distr.)	5	4	Bīriņu 52,59 (45,73), Pabažu 89,25 (43,14), Saļas 73,76 (36,45), Tomes 54,99 (68,54).	
Cēsu ..	13	13	Baižkalna 69,87 (57,17), Cīrstu 60,92 (68,72), Druvienas 62,42 (57,55), Ērgļu 54,25 (43,10), Jaunraunas 57,26 (39,84), Katrinas 81,41 (86,09), Kūduma 64,12 (80,92), Launkalnes 55,12 (42,49), Lielstraupes 50,75 (35,30), Pāvītes 71,25 (79,08), Skujenes 51,89 (45,70), Staļbes 52,89 (54,89), Veselavas 65,47 (58,18), Idus 53,76 (51,26), Katvaru 52,77 (34,91), Limbažu 52,86 (39,85), Lodes 51,34 (44,10), Ozolu 60,68 (34,78), Umurgas 65,84 (41,38), Vainižu 51,62 (44,89).	
Valmieras ..	2	7	Annas 52,23 (44,89), Grundzāles 57,55 (—), Jaunrozes 70,15 (62,81), Mālpes 53,21 (46,97), Mārkalnes 60,92 (52,55), Nigras 52,71 (48,43), Pededzes 54,67 (—), Rauzas 51,55 (56,30), Zeltiņu 53,62 (40,30).	
Madonas ..	8	5	Beļavas 51,50 (36,04), Liepkalnes 61,26 (63,05), Olu 55,61 (77,01), Veļavas 54,69 (53,37), Virānes 53,66 (50,49).	
Liepājas ..	3	3	Aizviķu 64,61 (61,92), Dunikas 50,10 (32,68), Durbes 51,27 (47,34).	
Aizputes ..	—	—	Cieceres 56,59 (49,85), Lutriņu 50,41 (39,95).	
Kuldīgas ..	—	2	Piltenes 50,66 (42,26).	
Ventspils ..	—	1	Zebrenes 50,92 (41,04).	
Talsu ..	1	—	Naudītes 50,31 (50,35), Vilces 52,22 (34,13).	
Tukuma ..	1	1	Misas 56,69 (47,11).	
Jelgavas ..	3	2	Serenes 55,60 (56,37), Gārsenes 50,63 (52,92).	
Bauskas ..	2	1		
Jekabpils ..	1	1		
Ilukstes ..	1	1		
Daugavpils ..	—	—		
Rēzeknes ..	—	—		
Ludzas ..	—	—		
Jaunlatgales ..	—	—		
Kopā . . .	44	50		
Total . . .				

Latviešu pilsonisko partiju starpā otro vietu iegūto balsu skaita ziņā ieņem **katoļu un kristīgo zemnieku partija**. Šī partija otrās Saeimas vēlēšanās ir ieguvuse 44.248 balsis, no kuŗām 35.309 ir nodotas Latgalē, 3.971 Zemgalē, 2.554 Kurzemē, 2.156 Rīgā un 241 Vidzemē. Iepriekšējās vēlēšanās šī partija ar savu sarakstu uzstājās vienīgi Latgalē un Zemgalē tā gāja zem lietuviešu un katoļu kandidātu saraksta nosaukuma. Latgalē, savā svarīgākā apgabalā, šī partija ir cietuse zaudējumus, jo par šo partiju tur nodoto balsu skaits ir pamazinājies no 47.202 pirmās Saeimas vēlēšanās līdz 35.309 balsīm otrās Saeimas vēlēšanās. Satversmes Sapulces vēlēšanās šī partija ieguva Latgalē 26.534 balsis.

Par kristīgo zemnieku partiju nodoto balsu skaits un procents bija sekošs:

Nombre et % des votes recueillis p. le parti des paysans chrétiens.

Kristīgo zemnieku partija Latgalē Parti des paysans chrétiens en Latgale		
Vēlēšanas Elections	Balsu skaits Nombre de votes	Procents % %
Satversmes Sapulces .	26.534	15,95
Pirmā Saeima	47.202	24,29
Otrā Saeima	35.309	16,44

Kurzemē par šo partiju ir nodotas 1,92% no visām balsīm, pie kam no Aizputes apriņķa vēlētajiem par to ir nobalsojuši 11,50% — galvenā kārtā Alšvāngas katoļu draudzes iedzīvotāji, tā sauktie suiti. Zemgalē katoļu saraksts ieguva 3,15% no visām balsīm, pie kam Ilukstes apriņķi ir nodotas 9,85% no visām balsīm un Bauskas apriņķi (Senbergas katoļu draudze) 6,10% no visām balsīm. Šīs partijas balsu skaits pēdējās vēlēšanās ir pamazinājies galvenā kārtā tālab, ka ar patstāvīgu sarakstu uzstājās **Latgales demokrātu partija** (Fr. Trasuns), kuŗš iepriekšējās vēlēšanās kandidēja uz katoļu saraksta. Par Latgales demokrātu partiju ir nodotas 20.131 balss, no kuŗām 19.722 iegūtas Latgalē, kas iztaisa 9,18% no visām Latgales balsīm.

Nākošo vietu latviešu pilsonisko partiju starpā ieņem **demokratiskais centrs un bezpartejiskie sabiedriskie darbinieki**, kuŗi otrās Saeimas vēlēšanās ieguva 31.680 balsis, bet pirmās Saeimas vēlēšanās 57.438. Šai partijai no visām latviešu partijām ir vispilsētnieciskākais raksturs, jo no balsīm, kuŗas šai partijai par labu nodotas, 68,68% (1922. g. — 72,77%) ir pilsētnieku balsis.

Par demokrātisko centru nodotais balsu skaits abās pēdējās vēlēšanās pilsētās un uz laukiem bija sekošs:

Nombre des votes recueillis p. le centre démocratique aux 2 dernières élections — dans les villes et à la campagne:

	Demokrātiskais centrs Pilsētās dans les villes	Centre démocratique Uz laukiem à la campagne
1922. gadā	41.795	15.643
1925. gadā	21.757	9.923

Atsevišķos apriņķos par demokrātisko centru nodoto balsu procents bija sekošs:

Répartition proport. par districts des votes recueillis p. le centre démocratique.

	1922. g.	1925. g.
Rīgas pilsēta (ville)	20,18	7,37
Rīgas apriņķis (distr.)	11,99	5,23
Cēsu "	4,85	3,45
Valmieras "	3,26	3,08
Valkas "	4,00	2,96
Madonas "	—	3,46
Vidzeme (Livonie)	5,93	3,70
Liepājas apriņķis (distr.)	8,37	3,36
Aizputes "	6,07	2,85
Kuldīgas "	5,14	3,41
Ventspils "	7,73	6,45
Talsu "	5,35	4,10
Kurzeme (Courlande)	6,67	3,93
Tukuma apriņķis (distr.)	6,77	3,62
Jeļgavas "	8,64	5,40
Bauskas "	4,83	3,25
Jēkabpils "	4,38	2,71
Ilukstes "	2,15	1,49
Zemgale (Zemgale)	5,93	3,69
Ādaugavpils apriņķis (distr.)	—	1,30
Rēzeknes "	—	0,58
Ludzas "	—	0,46
Jaunlatgales "	—	1,04
Latgale (Latgale)	—	0,93
Latvija (Lettonie)	7,25	3,61

Galvenais zaudējums šai partijai ir Rīgā, kur par to nodotais balsu skaits ir samazinājies no 29.526 uz 13.180. Blakus demokrātiskam centram jaunzemnieku savienība ir otra latviešu pilsoniskā partija, kuŗa ir nostājusēs pa kreisi no zemnieku savienības.

Par jaunzemnieku savienību nodotais balsu skaits un procents.

Nombre et pourcentage des votes recueillis p. l'union des nouveaux-paysans.

Apgabali Circonscriptions provinciales	1922. gadā		1925. gadā	
	Skaits Nombre	Procents %	Skaits Nombre	Procents %
Rīga	1,364	0,93	1,575	0,58
Vidzeme	4,684	2,41	7,458	4,16
Kurzeme	4,586	3,33	4,278	3,21
Zemgale	3,443	2,81	4,280	3,10
Latgale	1,315	0,68	961	0,45
Latvijā	15,392	1,91	18,552	2,23

Absolutos skaitļos šī partija ir ieguvuse visos apgabalos, izņemot Kurzemi un Latgali. Relatīvi tā var uzrādīt ieguvumus Vidzemē un Zemgalē, kur par

šo partiju nodotais balsu procents ir ievērojami pieaudzis. Turpretim pārējos apgabalos tas ir pamazinājies. Jaunzemnieku savienība no savām balsīm ieguva 82,07% uz laukiem un 17,93% pilsētās.

Demokrātiskais centrs un jaunzemnieku savienība ir tās partijas, kuŗas stājušās agrākā kreisā centra partiju vietā. Satversmes Sapulces vēlēšanās tādas bija darba partija, demokrātu savienība, bezzemnieku un mazsaimnieku grupa un bezzemnieku agrarā savienība. Šīs partijas Satversmes Sapulces vēlēšanās ieguva 83.037 balsis*). Kopā šīs partijas ieguva 11,90% no visām balsīm. Pirmās Saeimas vēlēšanās šīs partijas ieguva 72.830 balsis, kas iztaisa 9,10% no visām balsīm. Otrās Saeimas vēlēšanās šīs partijas ieguva 50.232 balsis, kas iztaisa 7,31% no visām balsīm.

Kreisā centra partijām pieskaitāma arī **Latgales darba partija**, kuŗa pēdējās vēlēšanās ieguva 15.926 balsis, no kuŗām 15.619 balsis nodotas Latgalē. Šīs partijas balsu skaits un procents Latgalē bija sekošs:

Latgales darba partija.

Parti du travail en Latgale

Vēlēšanu gads Années des élections	Balsu skaits Nombre de votes	Procents %
1920. g.	11.719	6,98
1922. g.	27.679	14,24
1925. g.	15.926	7,27

Ari šīs partijas balsu skaits ir samazinājies.

No jauna pēdējās vēlēšanās uzstājusēs ar patstāvīgu kandidātu sarakstu **jaunsaimnieku un sīkgruntnieku partija**, kuŗa visā valstī ieguva 14.372 balsis, kas iztaisa 1,78% no visām balsīm. Vislielākie panākumi šai partijai bija Talsu apriņķī, kur tā ieguva 7,42% no visām balsīm; pēc tam nāk Tukuma (5,82%), Ventspils (5,55%), Jēkabpils (4,67%), Kuldīgas (4,67%) un Rīgas (4,15%) apriņķi. Pārējos apriņķos par šo partiju ir nodotas mazāk nekā 3% no visām balsīm. Tāpat pirmo reizi ar savu kandidātu sarakstu uzstājās **izpostīto apgabalu kongress**. Par šo sarakstu nodotas 9.814 balsis, no kuŗām lielākā daļa ir nodota Vidzemē (3.989) un Zemgalē (3.157). Vislielākie ieguvumi šim sarakstam bija Jēkabpils (5,96% no visām balsīm) un Rīgas (5,33%) apriņķos. Pārējos apriņķos par to ir nodotas mazāk nekā 3% no visām balsīm. Latgalē ar jaunu sarakstu uzstājās **Latgales bezpartējiskā savienība**, kuŗa ieguva 7.247 balsis, kas iztaisa 0,87 no visām balsīm.

Latgales zemnieku partija pēdējās vēlēšanās ieguva 13.203 balsis, no kuŗām 12.915 nodotas Latgalē. Tur šīs partijas balsu skaits un procents pēdējās vēlēšanās bija sekošs:

Latgales zemnieku partija.

Parti des paysans de Latgale

Vēlēšanu gads Années des élections	Balsu skaits Nombre de votes	Procents %
1920. g.	72.961	43,32
1922. g.	8.522	4,38
1925. g.	12.915	6,01

Salīdzinot ar iepriekšējām vēlēšanām šī partija var uzrādīt nelielu ieguvumu.

*) Skt. Latvijas Republikas pirmās Saeimas vēlēšanas iznākumus 16 l.p. p.

Labā spārna partijas var uzrādīt balsu skaita pieaugumu. Satversmes Sapulces vēlēšanās piedalījās tikai viena partija, kuru var pieskaitīt labā spārna partijām. Tā bija **kristīgi nacionālā partija**, kura Satversmes Sapulces vēlēšanās ieguva 16.218 balsis, pirmās Saeimas vēlēšanās 33.043 balsis un otrās Saeimas vēlēšanās 14.736 balsis. Šis partijas balsu skaits un procents ir pamazinājies visos vēlēšanu apgabalos.

Kristīgi nacionālā savienība.

Union nationale chrétienne.

Vēlēšanu apgabali <i>Circonscriptions électorales</i>	1922. gadā		1925. gadā	
	Balsu skaits <i>Nombre de votes</i>	Proc. <i>%</i>	Balsu skaits <i>Nombre de votes</i>	Proc. <i>%</i>
Rīga	6.898	4,72	4.271	2,99
Vidzeme ..	8.377	4,30	3.759	2,10
Kurzeme ..	11.731	8,51	2.356	1,77
Zemgale ...	6.037	4,96	3.349	2,66
Latgale ...	—	—	1.001	0,47
Latvija	33.043	4,17	14.736	1,77

Šis partijas balsu skaits ir samazinājies galvenā kārtā tālab, ka otrās Saeimas vēlēšanās labā spārna partijas bija sadalījušās daudzās sīkās grupās, un ka daļa no agrākiem kristīgi nacionālās partijas atbalstītājiem pēdējās vēlēšanās uzstājās ar patstāvīgiem kandidātu sarakstiem. Pie tiem pieder **mlera, kārtības un ražošanas apvienība**, kura ieguva 13.949 balsis, no kurām 4.923 nodotas Rīgā un 3.785 Kurzemē. Tāpat no jauna ir pienākuse **nacionālā zemnieku savienība** ar 11.614 balsīm, no kurām 4.300 nodotas Vidzemē. Bez tam labā spārna vēletāji savas balsis ir nodevuši par sarakstiem, kuri nav ieguvuši neviena mandata, kā par pilsoņu saimniecisko sarakstu (Niedra) 4.138 balsis, kristīgo darba ļaužu sarakstu 3.530 balsis un nacionālo strādnieku sarakstu 515 balsis.

Starp labā spārna partijām vislielāko balsu skaitu ieguva **nacionālā apvienība**. Par šo partiju atsevišķos vēlēšanu apgabalos nodotais balsu skaits un procents bija sekošs:

Nacionālā apvienība.

Union nationale

Vēlēšanu apgabali <i>Circonscriptions électorales</i>	1920. g.		1922. g.		1925. g.	
	Skaits <i>Nombre</i>	Procents <i>%</i>	Skaits <i>Nombre</i>	Procents <i>%</i>	Skaits <i>Nombre</i>	Procents <i>%</i>
Rīga	22.269	26,10	9.859	6,71	10.305	5,76
Vidzeme	—	—	9.021	4,70	8.629	4,82
Kurzeme	—	—	4.175	3,03	4.264	3,20
Zemgale	—	—	3.549	2,92	2.577	2,05
Latgale	—	—	2.853	1,47	1.778	0,83
Latvijā	22.269	3,10	29.457	3,72	27.553	3,31

Bezpartējisko pilsoņu grupu Satversmes Sapulces vēlēšanās var tikai ļoti ierobežotā veidā uzskatīt par nacionālās apvienības priekštecī, jo 1920. g. uz minētā saraksta kandidēja arī personas, kuras nākošās vēlēšanās atradās uz zemnieku savienības un demokrātiskā centra kandidātu sarakstiem. Laikā starp abām pēdējām vēlēšanām nacionālā apvienība ir samērā nelielu balsu skaitu zaudējuse, kālab pārējo

labā spārna partiju ieguvumi ir nākuši uz kristīgi nacionālās savienības un citu partiju rēķina.

Par latviešu pilsoniskām partijām nodoto balsu skaits ar katrām vēlēšanām ir palielinājies. To apliecina sekošā tabele:

Par latviešu pilsoniskām partijām nodoto balsu skaits.

Nombre de votes recueillis p. les partis bourgeois lettons.

Apgabali <i>Circonscriptions provinciales</i>	Satversmes sapulces vēl. <i>Aux élections de la Constituante</i>	I. Saeimas vēl. <i>Aux élections de la I. Saeima</i>	II. Saeimas vēl. <i>Aux élections de la II. Saeima</i>	Uz 100 balsīm Satv. sapulces vēl. bija <i>Sur 100 votes aux élect. de la Constituante il y avait</i>	
				I. Saeimas vēl. à la I. Saeima	II. Saeimas vēl. à la II. Saeima
Rīga	33.162	56.287	55.002	169,7	165,9
Vidzeme	102.695	97.257	103.037	94,7	100,3
Kurzeme	48.609	59.672	62.014	122,8	127,6
Zemgale	54.232	60.991	61.637	112,5	113,6
Latgale	123.601	105.053	112.972	85,00	91,4
Latvija	362.299	379.260	394.662	104,7	108,9

Salīdzinot ar Satversmes Sapulces vēlēšanām, par latviešu pilsoniskām partijām nodoto balsu skaits ir samazinājies vienīgi Latgalē, kur pēdējās vēlēšanās latviešu pilsoniskie saraksti ir ieguvuši mazāku balsu skaitu nekā 1920. gadā. Salīdzinot abu Saeimu vēlēšanas, izrādās, ka latviešu pilsoniskās partijas ir mazliet balsis zaudējušas Rīgas vēlēšanu apgabalā, bet visos pārējos vēlēšanu apgabalos latviešu pilsonisko balsu skaits ir palielinājies. Turpretim relatīvie skaitļi rāda mazliet citādu ainu. Kamēr absolūtos skaitļos par latviešu pilsoniskiem sarakstiem nodoto balsu skaits ir palielinājies par 15.402 balsīm, tikmēr procents ir pamazinājies no 47,01 uz 47,43, t. i. par 0,42. Atsevišķos apgabalos notikušas sekošas pārmaiņas:

Par latviešu pilsoniskām partijām nodoto balsu skaits procentos 1922. un 1925. gados

Répart. proport. des votes recueillis p. les partis bourgeois lettons en 1922 et en 1925.

Apgabali <i>Provinces</i>	Nodoto balsu procents <i>Pourcentage des votes</i>		Pieaugums (+) vai zaudējums (-) <i>Accroissement (+) ou décroissement (-)</i>
	1922. g.	1925. g.	
Rīga	38,48	30,75	- 7,73
Vidzeme	50,66	57,59	+ 6,94
Kurzeme	43,31	46,56	+ 3,25
Zemgale	50,28	48,96	- 1,32
Latgale	54,05	52,60	- 1,45
Latvija	47,01	47,43	- 0,43

Latviešu pilsonisko balsu procents ir ievērojami palielinājies Vidzemē un mazākā mērā Kurzemē, turpretim Rīgā tas ir redzami pamazinājies. Pārējos apgabalos ir notikuse neliela pamazināšanās. Satversmes Sapulces vēlēšanās par latviešu pilsoniskām partijām bija nodoti 51,67% no visām balsīm un tālab kopš 1920. g. vēlēšanām latviešu pilsonisko balsu relatīvais svars ir pamazinājies.

Starp nacionālo minoritatu partijām redzamāko vietu ieņem Latvijas vācu baltiešu partiju apvienība,

kuŗas saraksts pēdējās vēlēšanās nodoto balsu daudzuma ziņā ieņēma ceturto vietu.

Par vācu sarakstu nodotais balsu skaits un procents.

Nombre et pourcentage des votes recueillis p. les partis allemands.

Vēlēšanu apgabali <i>Circonscriptions provinciales</i>	1920. g.		1922. g.		1925. g.	
	Skaits <i>Nombre</i>	Procents <i>%</i>	Skaits <i>Nombre</i>	Procents <i>%</i>	Skaits <i>Nombre</i>	Procents <i>%</i>
Rīga	18,025	20,78	25,901	17,71	28,227	15,78
Vidzeme	3,531	1,72	3,475	1,81	2,925	1,63
Kurzeme	6,434	4,91	8,270	6,00	7,173	5,38
Zemgale	4,266	3,09	3,807	3,14	3,334	2,05
Latgale	—	—	635	0,33	589	0,27
Latvijā	30,404	4,52	42,088	5,32	42,248	5,08

Pēdējās vēlēšanās par vācu sarakstu nodotais balsu skaits un procents, izņemot Rīgu, visur ir samazinājies, kas izskaidrojams ar to, ka vāciešu starpā ir novērojama tendence pārvietoties no laukiem un mazpilsētām uz Rīgu. No visām Latvijā dzīvojošām tautībām vācu vēletāji vēlēšanās ir piedalījušies visaktīvāki. Vairākos apgabalos par vācu sarakstu ir pat nodotas vairāk balsis nekā tur ir vāciešu. To apliecina sekoša tabele:

Balsstiesīgo vācu vēletāju skaits un par vācu sarakstu nodotais balsu skaits.

Nombre des électeurs allemands ayant droit de vote. et nombre de votes recueillis p. la liste allemande.

Apgabali <i>Circonscriptions provinciales</i>	Vāciešu — Latvijas pilsoņu (vecāku par 21 g.) skaits <i>Nombre des citoyens allemands (au-dessus de 21 ans) en Lettonie</i>	Par Latv. vācu-balt. partiju nodoto balsu <i>Votes recueillies p. les partis des Allemands-Balt. de Lettonie</i>	
		skaits — nombre	%
Rīga.....	28.385	28.227	99,44
Vidzeme.....	2.828	2.925	103,43
Kurzeme.....	7.327	7.173	97,90
Zemgale.....	3.264	3.334	102,14
Latgale.....	702	589	83,90
Latvija....	42.506	42.248	99,30

Ir iemesls domāt, ka par vācu sarakstiem lielākā skaitā ir nodotas arī citu nacionālo minoritatu balsis, bet arī latviešu balsis par šo sarakstu ir nodotas, kas redzams no tā, ka lauku pagastos, kuŗos atrodas tikai latviešu vēletāji, ir sastopamas par vācu sarakstu nodotas balsis. Nav iemesla domāt, ka vēlēšanās ir piedalījušies vairāk nekā 85—90% no visiem vāciešiem, jo vienmēr ir zināms skaits vēletāju, kuŗi slimības, vecuma un citu iemeslu dēļ nevar piedalīties vēlēšanās, un tālab par vācu sarakstu savas balsis ir nodevuši vismaz 5000 nevācieši.

Krievi vēlēšanās uzstājās ar pieciem sarakstiem, no kuŗiem vecticīgo saraksts ieguva 20.843 balsis, krievu pagastu darbinieku saraksts 10.662 balsis, baltkrievi — 1910 balsis un krievu tautas darba partija 241 balsi. Bez tam vēl vēlēšanās uzstājās pareizticīgo vēletāju saraksts, par kuŗu savas balsis ir nodevuši arī latvieši. Šis saraksts ieguva 10.245 balsis. Atsevišķos apgabalos par krievu sarakstiem nodots sekošs balsu skaits:

Krievu saraksti 1925. gadā.

Listes de candidats des Russes en 1925.

Sarakstu nosaukumi <i>Dénomination des listes de candidats</i>	Rīga	Vidzeme	Kurzeme	Zemgale	Latgale	Latvija
Vecticībnieki.	2.371	—	—	2.711	15.761	20.843
Krievu pagasti	1.064	—	—	113	9.485	10.662
Pareizticīgie vēletāji ...	4.082	—	628	898	4.637	10.245
Baltkrievi ...	—	—	—	329	1.581	1.910
Krievu tautas darba part.	—	—	241	—	—	241
Kopa ..	7.517	—	869	4.051	31.464	43.901

Atsevišķos apgabalos par krievu sarakstiem kopā saņemtiem ir nodots sekošs procents no visām balsīm: Rīgā — 4,15%, Vidzemē —, Kurzemē — 0,66%, Zemgalē — 3,23% un Latgalē — 14,64%. Krievi, pretēji vāciešiem, ir mazākā skaitā piedalījušies vēlēšanās un lielākā skaitā balsojuši par citiem sarakstiem. Tā par augstāk minētām partijām Rīgā balsojuši 49,74% no visiem krievu vēletājiem, Kurzemē — 50,44%, Zemgalē — 39,03% un Latgalē — 36,38%. No visiem Latvijas krievu vēletājiem par augstāk minētiem sarakstiem nobalsojuši 37,56%. Par krievu kandidātu sarakstiem nodotais balsu skaits un procents ar katrām vēlēšanām palielinājās:

Par krievu sarakstiem nodotais balsu skaits un procents.

Nombre et pourcentage des votes recueillis p. les listes russes.

	1920. g.	1922. g.	1925. g.
Balsu skaits <i>Nombre de votes</i>	13.651	29.574	43.901
Procents <i>% de votes</i>	2,01	3,75	5,21

Šeit gan jāpiezīmē, ka starp 1925. gadā minētām balsīm ir skaitītas visas par pareizticīgo sarakstu nodotās balsis, kuŗu starpā, bez šaubām, ir arī prāvs skaits latviešu balsu. Vislielākos panākumus krievu sarakstu starpā var uzrādīt **vecticīgo krievu saraksts**, par kuŗu 1922. gadā bija nodotas 12.318 balsis, bet 1925. gadā — 20.845.

Arī par **žīdu kandidātu sarakstiem** nodotais balsu skaits ir nemitīgi pieaudzis. Pēdējās vēlēšanās konkurēja seši žīdu kandidātu saraksti.

Par žīdu kandidātu sarakstiem nodotais balsu skaits.

Nombre des votes recueillis p. les listes de candidats des juifs

Vēlēšanu apgabali <i>Circonscriptions provinciales</i>	1920. g.	1922. g.	1925. g.
Rīga	6,523	12,000	14,760
Vidzeme	—	663	671
Kurzeme	4,464	6,378	6,612
Zemgale	1,863	2,951	3,018
Latgale	6,523	11,271	14,809
Latvijā.....	21.594	32.863	39.870
% no visām balsīm..	3,15	4,50	4,50
<i>% de tous les votes</i>			

Par žīdu sarakstiem nodotais balsu skaits ir palielinājies visos vēlēšanu apgabalos un ir pieņemams, ka gandrīz bez izņēmumiem visi žīdu tautības Latvijas pilsoņi ir nodevuši savas balsis par vienu no sešiem žīdu sarakstiem. Pavisam Latvijā ir

47.984 židu tautības vēlētaji, no kuriem 83,00% ir balsojuši par židu sarakstiem. Latgalē par židu tautības kandidātu sarakstu ir balsojuši 87,75% no visiem židu tautības vēlētajiem, Kurzemē — 84,22%, Rīgā — 82,71%, Zemgalē — 69,91% un Vidzemē, kur ir tikai 1.095 židu tautības vēlētajū — 61,28%.

Vislielākie panākumi pēdējās vēlēšanās bija **Agudas Jisroel** sarakstam, kurš Rīgā ieguva 6.048 balsis, Latgalē 5.908 balsis, bet visā valstī 13.477 balsis, kamēr 1922. g. šis saraksts ieguva 11.429 balsis. Otrā vietā starp židu sarakstiem ieņem cionistu organizācija **Mizrachi**, kura ieguva 10.544 balsis, no kurām 4.416 nodotas Kurzemē, 3.288 Rīgā, 2.200 Zemgalē, 438 Latgalē un 202 Vidzemē. Tālāk nāk **Ceire Cion** kandidātu saraksts, kurš 1920. gadā ieguva 8.254 balsis (5.878 Latgalē), 1922. g. 5.156 balsis (3.329 Latgalē) un 1925. gadā 6.422 balsis (3.485 Latgalē un 1.891 Rīgā). Bez tam židu s.-d. **Bunds** ieguva 5.733 balsis. Atlikušie divi židu saraksti nav ieguvuši neviena mandata.

Poļi visās vēlēšanās ir uzstājušies ar vienu kandidātu sarakstu, par kuru atsevišķos vēlēšanu apgabalos nodotais balsu skaits bija sekošs:

Vēlēšanu apgabali <i>Circonscrip. provinciales</i>	Poļu kandidātu saraksts. <i>Liste de candidats des Polonais</i>		
	1920. g.	1922. g.	1925. g.
Rīga	—	2.125	2.021
Vidzeme	—	—	—
Kurzeme	—	807	577
Zemgale	—	—	6.056
Latgale	5.525	9.541	8.883
Kopā	5.525	12.473	17.537

Par poļu sarakstu nodotais balsu skaits ir ievērojami palielinājies, pateicoties balsim, kuras šis saraksts ir ieguvis Zemgalē, kur tas pirmo reizi piedalījās vēlēšanu cīņā. Latgalē par poļiem nodotais balsu skaits, turpretim, ir mazliet pamazinājies. Vispārīgi poļu vēlētaji nav sevišķi aktīvi piedalījušies vēlēšanās, vai arī ir nodevuši savas balsis par citiem sarakstiem. Latvijā ir 26.410 poļu tautības vēlētaji, bet par poļu kandidātu sarakstu bija nodotas 17.537 balsis, kas iztaisa 66,40% no visām balsīm. No Latgales poļiem par poļu sarakstu balsojuši 65,03%. **Baltkrievi** arī pēdējās vēlēšanās apvienoja tikai 1.910 balsis un neieguva neviena mandata, tāpat kā **igauņu** saraksts, par kuru nodotas 605 balsis, kas iztaisa tikai 21,70% no visām igauņu balsīm Vidzemes apgabalā, kas liecina, ka igauņu tautības vēlētajū lielākā daļa savas balsis ir nodevuse par latviešu sarakstiem.

Par nacionālo minoritatu sarakstiem nodoto balsu skaits un procents ar katrām vēlēšanām ir palielinājies:

Par nac. min. nodotais balsu skaits.

Nombre de votes recueillis p. les minorités nationales

Satversm. sapulces vēl.	73.026
Pirmās Saeimas vēl.	118.461
Otrās Saeimas vēl.	138.428

Balsu pieaugums izskaidrojams ar to, ka Satversmes Sapulces vēlēšanās nepiedalījās dažas valsts nomales ar lielāku ciltautiešu procentu (piem. Ilukstes apr. lielākā daļa), otrkārt, pēdējos piecos gados Latvijas pilsoņu skaits ir palielinājies pievienojoties krietni palielinājies, ka Latvijas pilsoņu tiesības ir pie-

šķirtas ciltautiešiem *) un, beidzot, pateicoties autonomām minoritatu skolām un pabalstiem minoritatu nacionālām vajadzībām ir palielinājies nacionālo minoritatu politiskā aktivitāte.

Par nacionālām minoritātēm nodoto balsu procents 1922. un 1925. gados.

Répartition proport. des votes recueillis p. les minorités nationales en 1922 et en 1925.

Apgabali <i>Circonscrip. provinciales</i>	nodoto balsu procents % des votes recueillis		Pieaugums (+) vai zaudējums (-) <i>Accroissement (+) ou décroissement (-)</i>
	1922. g.	1925. g.	
Rīga	31,70	28,50	- 3,11
Vidzeme	2,58	2,31	- 0,21
Kurzeme	11,32	11,11	+ 0,19
Zemgale	7,43	13,67	+ 5,61
Latgale	21,97	23,63	+ 1,66
Latvija	14,96	16,63	+ 1,67

Ari par nacionālo minoritatu sarakstiem nodotais balsu procents ir palielinājies. Kamēr 1920. gadā par šiem sarakstiem bija nodotas 10,40% no visām balsīm, tikmēr 1922. gadā bija 14,00% un 1925. gadā 16,63%. Rīgas vēlēšanu apgabalā minoritatu balsu procents ir samazinājies, kas ir izsaukts no latviešu procenta palielināšanās šīnī pilsētā. Vidzemē un Kurzemē ir notikušas nelielas nenozīmīgas pārgrozības, bet Zemgalē par minoritātēm nodotais procents ir palielinājies par 5,64, kas izsaukts no lielās ciltautiešu aktivitātes Ilukstes apriņķī. Ari Latgalē par minoritatu sarakstiem nodotais balsu skaits un procents ir palielinājies. — Pēdējās vēlēšanās ir pamazinājies par socialistiskām un latviešu pilsoniskām partijām nodotais balsu procents, bet ir palielinājies par nacionālām minoritātēm nodotais balsu procents.

Pilsētu un lauku vēlētaji nav vienādi izturējušies pret dažādo partiju kandidātu sarakstiem. Otrās Saeimas vēlēšanās no visiem pilsētu vēlētajiem par atsevišķām partijām nodots sekošs balsu procents:

*Pilsētās 1925. gadā
Dans les villes en 1925*

Socialdemokrātu strādņ. partija	39,31 %
Latvijas vācu balt. partijas	10,95 %
Demokr. centrs un bezp. sab. darbinieki	6,27 %
Nacionālā apvienība	5,15 %
Zemnieku savienība	4,01 %
Miera, kārtības un ražotāju apvienība	3,57 %
Agudas Jisroel	3,36 %
Cionistu organizācija Mizrachi	2,93 %
Kristīgā nacionālā apvienība	2,70 %
Poļu katoļu savienība	2,29 %
Vērticībnieku kandidātu saraksts	1,75 %
Parēzticīgie	1,71 %
Ceire Cion	1,57 %
Darba Savienība	1,51 %
Nacionālā zemnieku savienība	1,33 %
Katoļu un kristīgo zemnieku partija	1,31 %
„Bunds“	1,31 %
Parējas partijas, kuras katra par sevi ir ieguvušas mazāk par 1 % no visām balsīm	8,57 %
Kopā	100,00 %

*) Starp Latvijas pilsoņiem 1920. gadā bija 76,00% latviešu, bet 1925. gadā, pateicoties tam, ka starp personām, kurām no jauna piešķirtas Latvijas pilsoņu tiesības, bija vairāk nelatviešu, nekā latviešu, bija tikai 75,61% latviešu.

Pilsētās redzamākā vieta piemīt socialdemokrātu str. partijai, nacionalo minoritatu partijām, demokrātiskam centram un labā spārna latviešu pilsoņu partijām.

Lielākās politiskās partijas no visām pilsētnieku balsīm atsevišķās vēlēšanās ieguva sekošu procentu:

Pilsētu vēlētāju balsu procenti.

Pourcentage de votes des électeurs dans les villes

	1920. g.	1922. g.	1925. g.
S.-D. str. partija	36,87	30,90	39,31
Vācu partija	14,90	11,12	10,95
Demokr. centrs	—	13,47	6,27
Nacionālā apv.	—	6,51	5,15
Zemnieku sav.	7,17	5,31	4,04

Socialdemokrātiskā strādnieku partija pilsētās var uzrādīt iespējama pieaugšanu, kamēr par citām partijām nodotā balsu procenti ir pamazināties.

No visām lauku balsīm par atsevišķiem kandidātu sarakstiem ir nodots sekošs procenti:

*Uz laukiem 1925. g.
A la campagne en 1925*

S.-d. strād. partija	25,09	0/0
Zemnieku savienība	22,89	0/0
Katoļu un kristīgo zemnieku partija	8,16	0/0
S.-d. maziņieki	5,57	0/0
Latgales demokrātu partija	3,96	0/0
Jaunsaimnieku savienība	3,14	0/0
Latgales darba partija	3,12	0/0
Vēstniecību kandidātu saraksts	3,04	0/0
Latgales zemnieku partija	2,60	0/0
Jaunsaimnieku un sīkgrūntnieku partija	2,59	0/0
Demokrātiskais centrs	2,05	0/0
Nacionālā apvienība	2,00	0/0
Poļu katoļu savienība	1,98	0/0
Krievu pag. darbinieki	1,86	0/0
Izpostīto apgabalu kongress	1,46	0/0
Latgales bezpart. savienība	1,44	0/0
Nacionālā zemnieku savienība	1,43	0/0
Kristīgā nacionālā savienība	1,11	0/0
Pārējās partijas, kuŗas katrā par sevi ieguvušas mazāk nekā 1 0/0 no lauku balsīm	5,91	0/0
Kopā	100,00	0/0

Arī uz laukiem pirmo vietu ieņem s.-d. strādnieku partija, kaut gan tur par viņu nodotais balsu procenti ir ievērojami mazāks nekā pilsētās. Blakus s.-d. str. partijai uz laukiem stāv zemnieku savienība, kuŗai seko latgalešu partijas, s.-d. maziņieki un jaunsaimnieku savienība. No nacionālām minoritātēm tikai uzticīgie vēlētāji ir savākuši daudz maz redzamu balsu skaitu uz laukiem.

Par abām lielākām partijām uz laukiem nodotais balsu procenti trījās pēdējās vēlēšanās bija sekošs:

*Uz laukiem
A la campagne*

	1920. g.	1922. g.	1925. g.
S.-d. strād. partija	37,81	30,14	25,69
Zemnieku savien.	22,16	22,81	22,89

Par socialdemokrātisko strādnieku partiju uz laukiem nodotais balsu procenti pēdējos piecos ga-

dos ir ievērojami pamazināties, kamēr zemnieku savienība ir paturējuse apmēram vienu un to pašu daļu no visiem vēlētājiem. Par socialdemokratiju nodotais balsu procenti ir mazākā mērā pamazināties, kad ievērojam, ka kopš 1922. gada vēlēšanām ar patstāvīgu sarakstu uzstājās socialdemokrātu maziņieku partija. Abas minētās socialdemokrātiskās partijas kopā ieguvušas sekošu procentu no visām lauku balsīm: 1920. g. — 37,81%, 1922. g. — 37,95% un 1925. g. — 31,58%. Šī socialdemokrātisko balsu procenta samazināšanās atrodas ciešā sakarībā ar agrāro reformu, pie kam no socialdemokratijas aizgājušās balsis lielākā lauku pilsoniskā partijā — zemnieku savienība — vēl nav sev pievienojuse.

Kad palūkojamies uz vēlēšanu iznākumu politisko pusi, tad, tāpat kā pēc pirmās Saeimas vēlēšanām, ir jānāk pie slēdziena, ka ir notikuse neliela novirzīšanās uz labo pusi. Tas ir redzams no sekošās tabeles:

Par partiju grupām nodoto balsu skaits un procenti*).

Nombre et pourcentage de votes recueillis p. des groupes de partis.

Grupas Groupes	1920. g.		1922. g.		1925. g.	
	Balsu skaits Nombre de votes	0/0 no kopš. du total.gén.	Balsu skaits Nombre de votes	0/0 no kopš. du total.gén.	Balsu skaits Nombre de votes	0/0 no kopš. du total.gén.
Zocialistiskās partijas	274.877	38,66	293.951	37,13	296.745	35,68
Partis soc.-démocrates	—	—	—	—	—	—
Kreisais centrs	84.625	11,90	104.517	13,20	95.714	11,50
Centre gauche	—	—	—	—	24.186	2,91
Labais centrs**)	—	—	—	—	—	—
Centre droit	—	—	—	—	—	—
Katoļu zemnieki	28.617	4,03	55.692	7,04	44.231	5,32
Paysans catholiques	—	—	—	—	—	—
Dažādas latgalešu part.	80.526	11,33	17.678	2,23	24.875	2,99
Divers partis latgalois	—	—	—	—	—	—
Zemnieku savienība	126.434	17,78	132.764	16,77	125.070	15,03
Union des paysans	—	—	—	—	—	—
Latv. labā spārna part.	40.085	5,64	62.500	7,90	76.034	9,14
Partis de l'aile droite de Lett.	—	—	—	—	—	—
Nac. minoritātes	73.026	10,27	118.461	14,96	138.428	16,63
Minorités nationales	—	—	—	—	—	—
Sīkas nenoteiktas grupas	2.744	0,39	6.109	0,77	6.802	0,82
Petits groupes indéfinis	—	—	—	—	—	—
Kopā	710.934	100,00	791.672	100,00	832.085	100,00
Total						

Par kreiso spārnu nodoto balsu procenti ir mazliet pamazināties. Trijās vēlēšanās par socialistiskām un kreisā centra partijām nodotais balsu procenti bija sekošs: 50,58%, 50,33% un 47,16%. Par nacionālām minoritātēm un labā spārna partijām nodoto balsu procenti, turpretim, ir palielināties sekošā kārtā:

* Starpība starp šo tabeli un tabeli, kuŗa nodrukāta pirmās Saeimas vēlēšanu iznākumu publicējumā, ir izsaukta no tā, ka šīnī tabelē ir ņemtas vērā visas nodotās balsis, kamēr 1922. gada vēl. iznākumu publicējumā ievērotas vienīgi tās partijas, kuŗas ieguvušas mandatus. Bez tam šīnī tabelē 1920. gada skaitļiem viscaur ir pieskaitīti armijas apgabalā nodotās balsis, kamēr agrākos izdevumos bija publicēti vienīgi dati par civiliedzīvotājiem.

** Labā centra partijām ir pieskaitīti izpostīto apgabalu kongresa padome un sīkzemnieku un jaunsaimnieku partija.

15,91%, 22,86% un 25,87%. Ja zemnieku savienība un katoļu zemnieki ir mazliet zaudējuši, tad to kompensē izpostīto apgabalu kongresa un jaunsaimnieku un sīkgruntnieku grupas.

* * *

No pirmās Saeimas deputātiem otrā Saeimā ir ievēlēti 67 deputāti, bet 30 deputāti otrā Saeimā ir ievēlēti tādi, kuri nav piedalījušies nevienā Latvijas likumdošanas iestādē. Otrā Saeimā ir tikai 34 deputāti, kuri ir piedalījušies sākot ar Tautas Padomi visos Latvijas parlamentos. No tiem 19 ir socialdemokrāti, 7 zemnieku savienības locekļi, 3 pieder pie centra, 3 — pie nacionalām minoritātēm un 2 pie latgaliešu partijām. — Ievēlētie deputāti kā savu nodarbošanos ir uzdevuši:

Parlamentaro darbību.....	31
Lauksaimniecību.....	13
Pedagoģisko darbību.....	8
Komunālo un sabiedr. dienestu.	8
Tirdzniecības un banku darb. . .	8
Rakstniecību un avižniecību....	6
Valsts dienestu.....	6
Advokāturu.....	5
Garīdznieki.....	3
Techniķi.....	3
Ārsti un farmaceiti.....	3
Studenti.....	2
Tiesneši.....	1
Virsnieki.....	1
Amatnieki.....	1
Nezināma.....	1
Kopā ..	100

Saeimā jaunievlētie 33 deputāti pēc nodarbošanās sadalās sekoši: lauksaimnieki — 8, pedagogi — 5, komunālais un sabiedriskais dienests — 5, bankas un tirdzniecība — 3, valsts dienests — 3, garīdznieki — 2, studenti — 2 un pa vienam tiesnesim, advoka-

tam, žurnalistam, kareivim un amatniekam. Pēc izglītības 55 deputāti (1922. g. 62) ir ar augstskolas izglītību, 30 ar vidusskolas izglītību un 15 ar zemāku izglītību. Starp deputātiem ar augstskolas izglītību ir 18 juristi, 14 ekonomisti, 6 agronomi, 3 ārsti, 3 inženieri, 6 teologi un 5 citas fakultātes beigušie.

Deputātu tautība.

Nationalité des députés

	1922. g.	1925. g.
Latvieši	84	84
Vācieši	6	5
Žīdi	6	5
Krievi	3	4
Poļi	1	2
Kopā	100	100

Deputātu ticība.

Confession des députés

	1922. g.	1925. g.
Evan. luterāņ.	45	42
Romas katoļ.	14	14
Mozusticīgie	6	4
Grieķu katoļ.	2	3
Vecticīgie	1	2
Baptiisti	1	1
Bez konfesijas un brīvdomātāji	17	14
Nav atzīmēta konfesija	14	20
Kopā	100	100

Otrās Saeimas deputātu caurmēra vecums ir 43,3 gadi, kamēr pirmās Saeimas deputātu caurmēra vecums bija 42,0 gadi un Satversmes Sapulces locekļu caurmēra vecums tikai 37,3 gadi. Visjaunākie ir latgaliešu deputāti — 37,0 gadi. Tad nāk socialdemokrāti ar 40,3 gadus lielu caurmēra vecumu, centra deputāti ar 44,3 gadiem, zemnieku savienība ar 46,3 gadiem, nacionālās minoritātes ar 47,0 gadiem un latv. labā spārņa partijas ar 50,0 gadus lielu caurmēra vecumu.

Tabeles.
Tableaux.

Par atsevišķiem kandidātu sarakstiem nodotais Répartition par diverses listes de candidats des

Tab. I.

Apgabali un apriņķi <i>Provinces et districts</i>	Kandidātu saraksti, no <i>Listes de candidats desquelles</i>											
	Latvijas sociāldemokr. strādnieku partija <i>Parti des ouvriers soc.-démocrates de Lettonie</i>	Latviešu zemnieku savienība <i>Union des paysans lettons</i>	Katoļu un kristīgo zemnieku partijas <i>Partis des catholiques et des paysans chrétiens</i>	Latvijas vācu-balviešu partijas <i>Partis des Allemands-Baltiques de Lettonie</i>	Demokr. centrs un bezpartej. sabiedriskie darbinieki <i>Centre démocratique et fonction. publics neutres</i>	Apvienotais sociāldemokrātu mazinieku partijas un lauksaimnieku savienības kandidātu saraksts <i>Liste de candidats du parti des soc.-démocrates "minimalistes" et de l'union des ouvriers ruraux</i>	Nacionālā apvienība <i>Union nationale</i>	Vēstniecību kand. saraksts <i>Liste de candidats des vieux croyants</i>	Latgales demokrātu partija <i>Parti des démocrates de Latgale</i>	Latvijas jaunzemnieku savienība <i>Union des nouveaux-paysans de Lettonie</i>	Polu-katoļu Latvijas poļu savienība <i>Union polonoise-catholique des Polonais de Lettonie</i>	Apvienotais Latgales darba partijas, Latgales mazzemnieku un bezzemnieku savienības kandidātu saraksts <i>Liste unité de candidats des partis de Latgale: du travail, des petits-fermiers et de l'union des paysans sans terre</i>
Rīga	70 087	5 857	2 156	28 227	13 180	1 283	10 305	2 371	241	1 575	2 021	177
Rīgas apriņķis (<i>distr.</i>)	13 492	11 585	106	924	2 322	1 954	2 258	—	51	2 374	—	—
Cēsu " "	8 313	9 986	32	409	943	1 481	1 361	—	22	1 168	—	—
Valmieras " "	18 133	11 098	26	556	1 251	1 544	2 267	—	12	1 775	—	—
Valkas " "	11 365	12 540	16	279	1 032	3 289	1 381	—	39	1 011	—	—
Madonas " "	8 733	10 415	61	757	1 080	3 613	1 358	—	44	1 124	—	—
Apgab. komisija..... <i>Commiss. provinciale</i>	45	16	—	—	6	6	4	—	—	6	—	—
Vidzeme (Livonie) ...	60 081	55 640	241	2 925	6 634	11 887	8 629	—	168	7 458	—	—
Liepājas apr. (<i>distr.</i>)	22 424	8 189	433	3 851	1 841	1 411	2 195	—	—	683	532	—
Aizputes " "	5 130	3 047	1 706	458	419	884	283	—	—	764	6	—
Kuldīgas " "	8 101	6 309	208	1 353	793	1 270	610	—	—	888	13	—
Ventspils " "	7 920	4 186	187	821	1 432	1 510	575	—	—	891	16	—
Talsu " "	5 943	3 563	20	688	745	1 388	595	—	—	1 046	10	—
Apgab. komisija..... <i>Commiss. provinciale</i>	35	20	—	2	6	3	6	—	—	6	—	—
Kurzeme (Courlande)	49 553	25 314	2 554	7 173	5 236	6 466	4 264	—	—	4 278	577	—
Tukuma apr. (<i>distr.</i>)	5 622	4 950	51	610	640	967	499	7	—	929	9	18
Jelgavas " "	17 141	10 160	350	2 206	2 488	2 329	1 077	186	—	2 120	90	30
Bauskas " "	5 578	5 946	1 205	280	631	2 474	269	11	—	513	11	15
Jēkabpils " "	7 250	5 328	127	137	538	1 246	518	213	—	462	62	24
Ilukstes " "	2 928	3 369	2 238	101	340	2 252	209	2 294	—	251	5 884	43
Apgab. komisija..... <i>Commiss. provinciale</i>	10	2	—	—	4	5	5	—	—	5	—	—
Zemgale (Zemgale) ..	38 529	29 755	3 971	3 334	4 641	9 273	2 577	2 711	—	4 280	6 056	130
Daugavpils apr. (<i>distr.</i>)	16 244	2 515	13 585	401	1 108	298	1 038	6 965	6 418	592	6 675	2 984
Rēzeknes " "	8 138	494	10 109	102	321	95	278	7 839	6 899	132	1 076	6 511
Ludzas " "	11 224	332	6 453	56	166	45	222	772	3 463	41	951	3 411
Jaunlatgales " "	7 064	5 159	5 129	30	392	677	234	171	2 929	196	177	2 689
Apgab. komisija..... <i>Commiss. provinciale</i>	67	4	33	—	2	1	6	14	13	—	4	24
Latgale (Latgale)	42 737	8 504	35 309	589	1 989	1 116	1 778	15 761	19 722	96	8 883	15 619
Latvija (Lettonie)	260 987	125 070	44 231	42 248	31 680	30 025	27 553	20 843	20 131	18 552	17 537	15 926

balsu skaits aprinķu un apgabalu iedalījumā. votes dans les districts et les provinces.

Tabl. I.

kuŗiem ievēlēti deputāti sont élus des députés													
Kristīgā nacionālā savienība <i>Union nationale-chrétienne</i>	Latv. jaunatimn un sīkgruntnieku partija <i>Parti des nouveaux-proprétaires et des petits-fermiers de Lettonie</i>	Miera, kārtības un ražošanas apvienība <i>Union de paix, d'ordre et de production</i>	„Agudas Jisroel” „Agudas Yisroel”	Latvies zemieku partija <i>Parti des paysans de Letgale</i>	Nacionālā zemnieku savienība <i>Union des paysans-nationalistes</i>	Krievu pagastu un sabiedr. darbinieku apvien. saraksts <i>Liste unite de candidats des communes ritt. russes et des fonction. publics</i>	Cienistu organizācija „Mizrahi” <i>Organisation stoniste „Mizrahi”</i>	Parēzītīgo, vēlēšanu un krievu apvienoto organizāciju bloks <i>Bloc des électeurs orth. et des organisations russes unies</i>	Izpostīto apgabalu kongresa un apvien. zemniecības saraksts <i>Liste du Congrès des provinces dévastées et de la paysannerie unite</i>	Latvies bezparteijskā savienība <i>Union neutre de Letgale</i>	„Ceire-Cion” „Ceire-Cion”	Latvies ebreju zoc.-dem. strādnieku organizācija „Bunds” <i>Organisation des ouvrier. soc.-démocrates juifs „Bund” en Lettonie</i>	Kopa <i>Total</i>
4 271	386	4 923	6 048	114	1 966	1 064	3 288	4 082	1 244	—	1 891	1 423	168 180
923	1 846	853	47	—	1 440	—	49	—	2 371	—	—	—	42 595
580	366	444	82	—	770	—	17	—	354	—	—	—	26 328
1 203	490	766	70	—	693	—	55	—	250	—	—	—	40 189
650	637	504	218	—	426	—	58	—	354	—	—	—	33 799
401	630	198	52	—	968	—	23	—	655	—	—	—	30 112
2	1	2	—	—	3	—	—	—	5	—	—	—	96
3 759	3 970	2 767	469	—	4 300	—	202	—	3 989	—	—	—	173 119
590	1 155	2 213	475	—	1 866	—	3 240	382	359	—	155	—	51 994
73	396	160	35	—	261	—	296	16	134	—	59	—	14 127
488	1 085	483	113	—	276	—	347	35	155	—	124	—	22 651
808	1 234	429	222	—	141	—	186	90	196	—	149	—	20 993
395	1 347	497	206	—	384	—	347	105	138	—	28	—	17 445
2	2	3	1	—	1	—	—	—	3	—	1	—	91
2 356	5 219	3 785	1 052	—	2 929	—	4 416	628	985	—	516	—	127 301
608	1 031	360	—	16	331	7	309	28	180	—	129	—	17 301
1 994	1 045	991	—	26	415	36	873	202	857	—	114	—	44 730
409	419	116	—	4	364	5	429	12	364	—	36	—	19 091
273	988	283	—	13	265	6	301	90	1 174	—	79	—	19 377
63	397	36	—	115	54	59	288	566	581	—	172	—	22 240
2	—	—	—	—	—	—	—	—	1	—	—	—	34
3 349	3 880	1 786	—	174	1 429	113	2 200	898	3 157	—	530	—	122 773
647	446	241	3 999	6 235	745	1 042	213	1 083	332	956	2 073	2 578	79 413
83	191	265	908	2 782	24	625	171	444	49	5 008	844	1 162	54 550
35	124	117	583	1 795	28	1 339	34	1 529	19	816	455	496	34 506
236	156	63	399	2 089	192	6 474	19	1 575	38	463	110	71	36 732
—	—	1	19	14	1	5	1	6	1	4	3	3	226
1 001	917	687	5 908	12 915	990	9 485	438	4 637	439	7 247	3 485	4 310	205 427
14 736	14 372	13 948	13 477	13 203	11 614	10 662	10 544	10 245	9 814	7 247	6 422	5 733	796 800

Par atsevišķiem kandidātu sarakstiem nodotais *Répartition par diverses listes de candidats*

Tab. I.

Apgabali un apriņķi <i>Provinces et districts</i>	Kandidātu saraksti, no kuriem <i>Listes de candidats desquelles ne</i>								
	Latvijas darba savienība <i>Union du travail en Lettonie</i>	Apvienoto pilsoņu savienības saraksts <i>Liste économique des citoyens unis</i>	Kristīgo darba lauzu savienība <i>Union des travailleurs chrétiens</i>	Apvienoto kaņavīru, invalīdu un strādnieku saraksts <i>Liste des militaires, des invalides et des ouvriers unis</i>	Latgales mazsaimnieku, bezzemn. un zemes arāju saraksts <i>Liste des petits-fermiers, des paysans sans terre et des laboureurs de Latgale</i>	Ebreju nacionāl.-demokrātiskā partija <i>Parti des nat.-démocrates juifs</i>	Latgales apvien. strādā., amatnieku, siksemn. un darba intelligentes saraksts <i>Liste unie des ouvriers, des artisans, des petits-fermiers et de l'intelligence travaillante de Latgale</i>	Latvju demokrātu savienība <i>Union des démocrates lettons</i>	Latvijas baltkrievu bezzemn., strādnieku un mazzemn. pilsoņu apvien. saraksts <i>Liste unie des Ruthènes-Bl., des paysans sans terre, des ouvriers et des petits-fermiers de Lettonie</i>
Rīga	2 805	1 056	—	2 280	—	1 875	—	812	—
Rīgas apriņķis (<i>distr.</i>)	451	292	—	—	—	—	—	289	—
Cēsu " "	487	392	—	—	—	—	—	26	—
Valmieras " "	257	270	—	—	—	—	—	62	—
Valkas " "	219	232	—	—	—	—	—	37	—
Madonas " "	181	1 199	—	—	—	—	—	27	—
Apgab. komisija <i>Commiss. provinciale</i>	1	2	—	—	—	—	—	2	—
Vidzeme (Livonie) ...	1 596	2 387	—	—	—	—	—	443	—
Liepājas apr. (<i>distr.</i>)	309	149	1 608	191	—	194	—	85	—
Aizputes " "	31	8	439	88	—	5	—	12	—
Kuldīgas " "	97	19	318	46	—	68	—	23	—
Ventspils " "	125	29	784	44	—	108	—	50	—
Talsu " "	151	22	378	70	—	23	—	11	—
Apgab. komisija <i>Commiss. provinciale</i>	3	—	3	—	—	—	—	1	—
Kurzeme (Courlande)	716	227	3 530	439	—	398	—	182	—
Tukuma apr. (<i>distr.</i>)	159	64	—	65	—	37	—	67	3
Jelgavas " "	381	207	—	488	—	75	—	199	39
Bauskas " "	124	56	—	109	—	26	—	28	14
Jēkabpils " "	166	102	—	95	—	65	—	66	13
Ilukstes " "	39	39	—	20	—	85	—	33	260
Apgab. komisija <i>Commiss. provinciale</i>	—	—	—	—	—	—	—	1	—
Zemgale (Zemgale) ..	869	468	—	777	—	288	—	394	329
Daugavpils apr. (<i>distr.</i>)	215	—	—	—	1 890	108	1 904	23	1 246
Rēzeknes " "	24	—	—	—	475	38	203	65	17
Ludzas " "	45	—	—	—	145	5	95	43	305
Jaunlatgales " "	38	—	—	—	807	10	50	15	9
Apgab. komisija <i>Commiss. provinciale</i>	1	—	—	—	14	1	1	—	4
Latgale (Latgale)	323	—	—	—	3 331	162	2 250	146	1 581
Latvija (Lettonie) ...	6 309	4 138	3 530	3 496	3 331	2 723	2 250	1 977	1 910

balsu skaits apriņķu un apgabalu iedalījumā
des votes dans les districts et les provinces

Tabl. 1.

nav ievēlēti deputāti sont pas élus de députés										
Rīgas nomāju savienība <i>Union de la périphérie de Riga</i>	Čionisti "Histadrut Hacionit" <i>Sionistes "Histadrut Hacionit"</i>	Latgales darba lauku grupa <i>Groupe des travailleurs de Latgale</i>	Latvijas zemkopju savienība <i>Union des agriculteurs de Lettonie</i>	Igaunju nacionālā vēl. grupa <i>Groupe nat. des électeurs esthoniens</i>	Latvijas nacionālā strādnieku partija <i>Parti nat. des ouvriers de Lettonie</i>	Krievu tautas darba partija <i>Parti de travail du peuple russe</i>	J. Saimiņa piekritēju saraksts <i>Adhérents de J. Saimin</i>	Latgales neatkarīgā bezpart. saimn. grupa <i>Groupe économique, indépendant et neutre de Latgale</i>	Kopā <i>Total</i>	Pevisam kopā <i>Total général</i>
1 139	285	—	—	—	515	—	—	—	10 717	178 897
—	—	—	745	15	—	—	65	—	1 857	44 452
—	—	—	20	28	—	—	45	—	998	27 326
—	—	—	42	38	—	—	27	—	696	40 885
—	—	—	36	489	—	—	23	—	1 036	34 835
—	—	—	30	35	—	—	22	—	1 494	31 606
—	—	—	1	—	—	—	—	—	6	102
—	—	—	874	605	—	—	182	—	6 087	179 206
—	—	—	—	—	—	159	—	—	2 806	54 800
—	111	—	—	—	—	3	—	—	589	14 716
—	3	—	—	—	—	15	—	—	607	23 258
—	21	—	—	—	—	21	—	—	1 234	22 227
—	73	—	—	—	—	43	—	—	720	18 165
—	22	—	—	—	—	—	—	—	7	98
—	230	—	—	—	—	241	—	—	5 963	133 264
—	—	—	—	—	—	—	—	—	395	17 696
—	—	—	—	—	—	—	—	—	1 389	46 119
—	—	—	—	—	—	—	—	—	357	19 448
—	—	—	—	—	—	—	—	—	507	19 884
—	—	—	—	—	—	—	—	—	476	22 716
—	—	—	—	—	—	—	—	—	1	35
—	—	—	—	—	—	—	—	—	3 125	125 898
—	224	61	—	—	—	—	—	14	5 682	85 095
—	12	354	—	—	—	—	—	11	1 199	55 749
—	237	332	—	—	—	—	—	141	1 348	35 854
—	32	169	—	—	—	—	—	11	1 141	37 873
—	1	—	—	—	—	—	—	1	23	249
—	506	916	—	—	—	—	—	178	9 393	214 820
1 139	971	916	874	605	515	241	182	178	35 285	832 085

Par atsevišķiem kandidātu sarakstiem nodotais
Répartition proportionnelle des votes par les diverses

Tab. II.

Apgabali un apriņķi Provinces et districts	Kandidātu saraksti, no Listes de candidats desquelles											
	Latvijas sociāldemokr. strādnieku partija Parti des ouvriers soc.-democrates de Lettonie	Latviešu zemnieku savienība Union des paysans lettons	Katoļu un kristīgo zemnieku partijas Partis des catholiques et des paysans chrétiens	Latvijas vācu-baltiešu partijas Partis des Allemands-Baltiques de Lettonie	Demokr. centrs un bezpartej. sabiedriskie darbinieki Centre d'imocratique et fonction. publics neutres	Apvienotais sociāldemokrātu mazzinieku partijas un lauksaimnieku savienības kandidātu saraksts Liste de candidats du parti des soc.-democrates "nationalistes" et de l'union des ouvriers ruraux	Nacionālā apvienība Union nationale	Vēstiebrīcnieku kand. saraksts Liste de candidats des vieux croyants	Latgales demokrātu partija Parti des démocrates de Latgale	Latvijas jaunzemnieku savienība Union des nouveaux-paysans de Lettonie	Polju-katoļu Latvijas polju savienība Union polonoise-catholique des Polonais de Lettonie	Apvienotais Latgales darba partijas, Latgales mazzemnieku un bezzemnieku savienības kandidātu saraksts Liste unie de candidats des partis de Latgale: du travail, des petits-fermiers et de l'union des paysans sans terre
Rīga	39,18	3,27	1,21	15,78	7,37	0,72	5,76	1,32	0,13	0,88	1,13	0,10
Rīgas apriņķis (distr.)	30,35	26,06	0,24	2,08	5,23	4,39	5,09	—	0,11	5,34	—	—
Cēsu " "	30,42	36,54	0,12	1,50	3,45	5,42	4,98	—	0,08	4,27	—	—
Valmieras " "	44,35	27,15	0,06	1,36	3,06	3,75	5,54	—	0,03	4,34	—	—
Valkas " "	32,69	36,00	0,04	0,80	2,96	9,44	3,90	—	0,11	2,90	—	—
Madonas " "	27,63	32,95	0,19	2,40	3,42	11,43	4,30	—	0,14	3,56	—	—
Vidzeme (Livonie)...	33,53	31,05	0,13	1,63	3,70	6,63	4,52	—	0,09	4,16	—	—
Liepājas apr. (distr.)	40,92	14,91	0,79	7,03	3,36	2,57	4,01	—	—	1,25	0,97	—
Aizputes " "	34,86	20,71	11,59	3,11	2,81	6,00	1,92	—	—	5,19	0,05	—
Kuldīgas " "	34,53	27,12	0,89	5,82	3,41	5,46	2,62	—	—	3,82	0,06	—
Ventspils " "	35,63	18,53	0,84	3,69	6,45	6,80	2,59	—	—	4,00	0,07	—
Talsu " "	32,72	19,62	0,11	3,79	4,10	7,64	3,25	—	—	5,76	0,06	—
Kurzeme (Courlande)	37,18	19,00	1,92	5,38	3,93	4,95	3,20	—	—	3,21	0,43	—
Tukuma apr. (distr.)	31,77	27,97	0,25	3,45	3,67	5,47	2,81	0,04	—	5,25	0,05	0,14
Jelgavas " "	37,17	22,03	0,76	4,78	5,40	5,05	2,34	0,10	—	4,60	0,19	0,06
Bauskas " "	28,68	30,57	6,19	1,41	3,25	12,72	1,35	0,06	—	2,61	0,05	0,08
Jēkabpils " "	36,46	26,79	0,61	0,69	2,71	6,27	2,60	1,07	—	2,33	0,31	0,12
Ilukstes " "	12,89	14,53	9,55	0,44	1,49	9,91	0,92	10,10	—	1,10	25,90	0,19
Zemgale (Zemgale)...	30,60	23,63	3,15	2,65	3,69	7,37	2,05	2,15	—	3,10	4,81	0,10
Daugavpils apr. (distr.)	19,09	2,96	15,96	0,17	1,30	0,35	1,22	8,49	7,54	0,70	7,85	3,51
Rēzeknes " "	14,60	0,89	18,13	0,15	0,58	0,17	0,50	14,00	12,37	0,24	1,93	11,68
Ludzas " "	31,31	0,92	18,00	0,16	0,46	0,13	0,62	2,15	9,66	0,11	2,63	9,52
Jaunlatgales " "	18,65	13,62	13,51	0,08	1,04	1,79	0,62	0,45	7,73	0,32	0,17	7,10
Latgale (Latgale)....	19,59	3,96	16,11	0,27	0,93	0,52	0,53	7,34	9,18	0,15	4,13	7,27
Latvija (Lettonie)....	31,36	15,03	5,31	5,05	3,81	3,61	3,31	2,50	2,42	2,23	2,11	1,91

balsu procenti aprinķu un apgabalu iedalījumā listes de candidats dans les districts et les provinces

Tabl. II.

kuŗiem ievēlēti deputāti sont élus des députés														
Kristīgā nacionālā savienība <i>Union nationale-chrétienne</i>	Latv. jaunsaimu un silkgūrtnieku partija <i>Parti des nouveaux-propriteitaires et des pet-fermiers de Lettonie</i>	Miera, kārtības un ražošanas apvienība <i>Union de paix, d'ordre et de production</i>	„Agudas Jisroel” <i>„Agudas Yisroel”</i>	Latgales zemnieku partija <i>Parti des paysans de Latgale</i>	Nacionālā zemnieku savienība <i>Union des paysans-nationalistes</i>	Krievu pagastu un sabiedr. darbinieku apvien. saraksts <i>Liste unite de candidats des communes rur. russes et des fonction. publics</i>	Cionistu organizācija „Mizrachi” <i>Organisation sioniste „Mizrachi”</i>	Pareizticīgo vēlētāju un krievu apvienoto organizāciju bloks <i>Bloc des électeurs orth. et des organisations russes unies</i>	Izpostīto apgabalu kongresa un apvien. zemniecības saraksts <i>Liste du Congrès des provinces dévastées et de la paysannerie unite</i>	Latgales bezparteijskā savienība <i>Union neutre de Latgale</i>	„Ceire-Cion” <i>„Ceire-Cion”</i>	Latvijas ebreju soc.-dem. strādnieku organizācija „Bunds” <i>Organisation des ouvriers soc.-démocrates juifs „Bund” en Lettonie</i>	K o p ā	T o t a l
2,39	0,22	2,75	3,38	0,06	1,10	0,59	1,81	2,28	0,70	—	1,06	0,70	94,01	
2,08	4,15	1,92	0,11	—	3,24	—	0,11	—	5,33	—	—	—	95,82	
2,12	1,34	1,63	0,30	—	2,82	—	0,06	—	1,30	—	—	—	96,35	
2,94	1,20	1,87	0,17	—	1,70	—	0,11	—	0,61	—	—	—	98,30	
1,87	1,63	1,45	0,83	—	1,22	—	0,17	—	1,02	—	—	—	97,03	
1,27	1,99	0,63	0,17	—	3,06	—	0,07	—	2,07	—	—	—	95,28	
2,10	2,22	1,54	0,26	—	2,40	—	0,11	—	2,23	—	—	—	96,60	
1,08	2,11	4,04	0,57	—	3,40	—	5,91	0,70	0,65	—	0,28	—	94,88	
0,50	2,69	1,08	0,24	—	1,77	—	2,01	0,11	0,91	—	0,40	—	95,99	
2,10	4,87	2,08	0,48	—	1,19	—	1,49	0,15	0,67	—	0,53	—	97,39	
3,84	5,55	1,93	1,00	—	0,63	—	0,84	0,41	0,88	—	0,67	—	94,45	
2,17	7,42	2,74	1,13	—	2,11	—	1,91	0,58	0,76	—	0,15	—	96,05	
1,77	3,92	2,84	0,79	—	2,20	—	3,31	0,47	0,74	—	0,39	—	95,53	
3,44	5,82	2,03	—	0,09	1,87	0,04	1,75	0,16	1,02	—	0,73	—	97,77	
4,32	2,27	2,15	—	0,05	0,90	0,05	1,69	0,44	1,86	—	0,25	—	96,99	
2,11	2,15	0,60	—	0,02	1,87	0,03	2,20	0,06	1,87	—	0,10	—	98,16	
1,38	4,97	1,42	—	0,07	1,33	0,03	1,52	0,45	5,90	—	0,40	—	97,46	
0,27	1,75	0,16	—	0,51	0,24	0,26	1,27	2,49	2,56	—	0,77	—	97,90	
2,66	3,08	1,42	—	0,14	1,14	0,09	1,75	0,71	2,51	—	0,12	—	97,52	
0,76	0,52	0,25	4,70	7,33	0,88	1,22	0,25	1,27	0,39	1,12	2,11	3,03	93,33	
0,15	0,34	0,45	1,63	4,99	0,04	1,12	0,31	0,50	0,09	8,98	1,51	2,05	97,55	
0,10	0,31	0,33	1,62	5,01	0,05	3,73	0,09	4,27	0,05	2,25	1,27	1,38	96,24	
0,62	0,41	0,17	1,05	5,52	0,51	17,09	0,05	4,16	0,10	1,22	0,29	0,19	96,99	
0,47	0,43	0,32	2,75	6,01	0,46	4,42	0,20	2,16	0,20	3,37	1,62	2,01	95,63	
1,77	1,73	1,68	1,62	1,59	1,40	1,25	1,27	1,23	1,15	0,87	0,77	0,69	95,76	

Par atsevišķiem kandidātu sarakstiem nodotais
Répartition proportionnelle des votes par les diverses

Tab. II.

Apgaball un apriņķi Provinces et districts	Kandidātu saraksti, no kuriem Listes de candidats desquelles ne									
	Latvijas darba savienība Union du travail en Lettonie	Apvienoto pilsoņu saimnieciskais saraksts Liste économique des citoyens unis	Kristīgo darba ļaužu savienība Union des travailleurs chrétiens	Apvienoto kņavīru, invalīdu un strādnieku saraksts Liste des militaires, des invalides et des ouvriers unis	Latgales mazsaimnieku, bezzemi, un zemes arāžu saraksts Liste des petits-fermiers, des paysans sans terre et des laboureurs de Latgale	Ebreju nacionāl-demokrātiskā partija Parti des nat.-démocrates juifs	Latgales apvien. strādān., amatiņnieku, sīkzemi, un darba inelīģences saraksts Liste unie des ouvriers, des artisans, des petits-fermiers et de l'intelligence travaillante de Latgale	Latvju demokrātu savienība Union des démocrates lettons	Latvijas baltkrievu bezzemi, strādnieku un mazzemi, pilsoņu apvien. saraksts Liste unie des Ruthènes-Blt. des paysans sans terre, des ouvriers et des pct.-fermiers de Lettonie	
Rīga	1,57	0,59	—	1,27	—	1,05	—	0,45	—	—
Rīgas apriņķis (distr.)	1,01	0,66	—	—	—	—	—	0,65	—	—
Cēsu " "	1,79	1,43	—	—	—	—	—	0,16	—	—
Valmieras " "	0,63	0,66	—	—	—	—	—	0,15	—	—
Valkas " "	0,63	0,67	—	—	—	—	—	0,11	—	—
Madonas " "	0,57	1,79	—	—	—	—	—	0,09	—	—
Vidzeme (Livonie) ...	0,89	1,33	—	—	—	—	—	0,25	—	—
Liepājas apr. (distr.)	0,56	0,27	2,94	0,35	—	0,33	—	0,16	—	—
Aizputes " "	0,21	0,06	2,98	0,61	—	0,03	—	0,08	—	—
Kuldīgas " "	0,42	0,05	1,17	0,20	—	0,29	—	0,10	—	—
Ventspils " "	0,56	0,13	3,53	0,20	—	0,49	—	0,22	—	—
Talsu " "	0,83	0,12	2,08	0,38	—	0,13	—	0,06	—	—
Kurzeme (Courlande)	0,51	0,17	2,65	0,33	—	0,30	—	0,14	—	—
Tukuma apr. (distr.)	0,90	0,36	—	0,37	—	0,21	—	0,37	0,02	—
Jelgavas " "	0,82	0,45	—	1,06	—	0,16	—	0,43	0,09	—
Bauskas " "	0,64	0,29	—	0,56	—	0,14	—	0,14	0,07	—
Jēkabpils " "	0,83	0,51	—	0,18	—	0,33	—	0,33	0,06	—
Ilukstes " "	0,17	0,17	—	0,09	—	0,38	—	0,15	1,14	—
Zemgale (Zemgale) ...	0,69	0,37	—	0,62	—	0,23	—	0,31	0,26	—
Daugavpils apr. (distr.)	0,25	—	—	—	2,22	0,13	2,23	0,03	1,46	—
Rēzeknes " "	0,01	—	—	—	0,55	0,07	0,36	0,12	0,03	—
Ludzas " "	0,13	—	—	—	0,40	0,01	0,27	0,12	0,95	—
Jaunlatgales " "	0,10	—	—	—	2,13	0,03	0,13	0,01	0,02	—
Latgale (Latgale)	0,15	—	—	—	1,55	0,07	1,05	0,07	0,74	—
Latvija (Lettonie)	0,76	0,50	0,12	0,42	0,10	0,33	0,27	0,24	0,23	—

balsu procenti apriņķu un apgabalu iedalījumā listes de candidats dans les districts et les provinces

Tabl. II.

nav ievēlēti deputāti sont pas élus de députés										K o p ā T o t a l	Pavisom kopā Total Général
Rīgas nomalu savienība Union de la périphérie de Riga	Cionisti „Histadrut Hacionit” Sionistes „Histadrut Hacionit”	Latgales darba ļaužu grupa Groupe des travailleurs de Latgale	Latvijas zemkopju savienība Union des agriculteurs de Lettonie	Igaunju nacionālā vēl. grupa Groupe nat. des électeurs estoniens	Latvijas nacionālā strādnieku partija Parti nat. des ouvriers de Lettonie	Krievu tautas darba partija Parti de travail du peuple russe	J. Salmiņa piekritēju saraksts Adhérents de J. Salinin	Latgales neatkarīgā bezpart. salimn. grupa Groupe économique, indépendant et neutre de Latgale			
0,11	0,13	—	—	—	0,25	—	—	—	—	5,99	100,00
—	—	—	1,05	0,03	—	—	0,15	—	—	4,18	100,00
—	—	—	0,07	0,10	—	—	0,17	—	—	3,65	100,00
—	—	—	0,10	0,09	—	—	0,07	—	—	1,70	100,00
—	—	—	0,10	1,40	—	—	0,06	—	—	2,07	100,00
—	—	—	0,09	0,11	—	—	0,07	—	—	4,72	100,00
—	—	—	0,49	0,34	—	—	0,10	—	—	3,40	100,00
—	0,20	—	—	—	—	0,29	—	—	—	5,12	100,00
—	0,02	—	—	—	—	0,02	—	—	—	4,01	100,00
—	0,09	—	—	—	—	0,06	—	—	—	2,61	100,00
—	0,33	—	—	—	—	0,09	—	—	—	5,55	100,00
—	0,12	—	—	—	—	0,23	—	—	—	3,95	100,00
—	0,17	—	—	—	—	0,17	—	—	—	4,47	100,00
—	—	—	—	—	—	—	—	—	—	2,23	100,00
—	—	—	—	—	—	—	—	—	—	3,01	100,00
—	—	—	—	—	—	—	—	—	—	1,94	100,00
—	—	—	—	—	—	—	—	—	—	2,54	100,00
—	—	—	—	—	—	—	—	—	—	2,10	100,00
—	—	—	—	—	—	—	—	—	—	2,45	100,00
—	0,26	0,07	—	—	—	—	—	0,02	—	6,67	100,00
—	0,02	0,64	—	—	—	—	—	0,02	—	2,15	100,00
—	0,66	0,93	—	—	—	—	—	0,39	—	3,76	100,00
—	0,05	0,45	—	—	—	—	—	0,03	—	3,01	100,00
—	0,23	0,13	—	—	—	—	—	0,03	—	4,37	100,00
0,14	0,12	0,11	0,10	0,07	0,06	0,03	0,02	0,02	—	4,24	100,00

Par atsevišķiem kandidātu sarakstiem
nodotais talonu skaits atsevišķos vēlēšanu
iecirkņos

*Répartition des bulletins par diverses
listes de candidats dans les diverses
circonscriptions électorales*

Tab. III.

Rīgas apgabals

Kandidātu saraksti, no kuriem <i>Listes de candidats desquelles sont</i>																
№ 1.	№ 2.	№ 3.	№ 4.	№ 5.	№ 6.	№ 7.	№ 8.	№ 9.	№ 10.	№ 12.	№ 13.	№ 15.	№ 16.	№ 17.	№ 18.	№ 19.
Latvijas vācu-baltiešu partijas <i>Partis des Allemands-Baltiques de Lettonie</i>	Miera, kārtības un ražošanas apvienība <i>Union de paix, d'ordre et de production</i>	Latvijas sociāldemokr. strādnieku partija <i>Parti des ouvriers soc.-démocrates de Lettonie</i>	Latvijas jaunzemnieku savienība <i>Union des nouveaux-paysans de Lettonie</i>	Sociāldemokr. maziņieki un laukstrādnieku savienība <i>Soc.-démocrates "minimālistes" et union des ouvriers ruraux</i>	Kristīgā nacionālā savienība <i>Union nationale-chrétienne</i>	Latv. jaunsaimn. un sīkgrūntnieku partija <i>Parti des nouveaux-propriétaires et des petits-fermiers de Lettonie</i>	Latviešu zemnieku savienība <i>Union des paysans lettons</i>	Nacionālā zemnieku savienība <i>Union des paysans-nationalistes</i>	Demokr. centrs un bezpartej. sabiedriskie darbinieki <i>Centre démocratique et fonction. publics neutres</i>	Čionistu organizācija "Mizrachi" <i>Organisation sioniste "Mizrachi"</i>	Katoļu un kristīgo zemnieku partijas <i>Partis des catholiques et des paysans chrétiens</i>	Nacionālā apvienība <i>Union nationale</i>	Krievu pagastu un sabiedr. darbinieku apvien. savienība <i>Liste suite de cand. des communes rur. russes et des fonction. publics</i>	"Agudas Jisroel" <i>"Agudas Jisroel"</i>	Pareizticīgo vēlēšanu un krievu apvienoto organizāciju bloks <i>Bloc des électeurs orth. et des organisations untes russes</i>	Latgales zemnieku partija <i>Parti des paysans de Latgale</i>
536 310	93 543	1331655	29 920	24 381	81 140	7 342	111 282	37 361	250 423	62 463	40 965	195 784	20 224	114 913	77 552	2 167

Vidzemes apgabals

№ pēc kārtas <i>N° d'ordre</i>	Vēlēšanu iecirkņu nosaukums <i>Dénomination des circonscriptions électorales</i>	Kandidātu saraksti, no kuriem <i>Listes de candidats desquelles</i>										
		№ 1.	№ 3.	№ 4.	№ 5.	№ 6.	№ 7.	№ 8.	№ 9.	№ 10.	№ 11.	№ 12.
		Miera, kārtības un ražošanas apvienība <i>Union de paix, d'ordre et de production</i>	Latvijas sociāldemokr. strādnieku partija <i>Parti des ouvriers soc.-démocrates de Lettonie</i>	Latvijas jaunzemnieku savienība <i>Union des nouveaux-paysans de Lettonie</i>	Sociāldemokr. maziņieki un laukstrādnieku savienība <i>Soc.-démocrates "minimālistes" et union des ouvriers ruraux</i>	Latvijas vācu-baltiešu partijas <i>Partis des Allemands-Baltiques de Lettonie</i>	Latv. jaunsaimn. un sīkgrūntnieku partija <i>Parti des nouveaux-propriétaires et des petits-fermiers de Lettonie</i>	Latviešu zemnieku savienība <i>Union des paysans lettons</i>	Demokr. centrs un bezpartej. sabiedriskie darbinieki <i>Centre démocratique et fonction. publics neutres</i>	Nacionālā zemnieku savienība <i>Union des paysans-nationalistes</i>	Čionistu organizācija "Mizrachi" <i>Organisation sioniste "Mizrachi"</i>	Kristīgā nacionālā savienība <i>Union nationale-chrétienne</i>
		1	2	3	4	5	6	7	8	9	10	11
Rīgas apriņķis												
1	Rīgas Jūrm. pils. (ville)	8 146	23 164	2 246	675	9 689	657	5 014	12 170	2 800	625	3 035
2	Stokas pils. (ville)	5 311	21 456	477	218	1 743	445	1 786	4 425	377	46	2 436
3	Pļaviņu miests (bourg.)	1 310	10 900	601	660	614	620	3 103	1 435	966	69	316
4	Ogres " " "	989	9 241	1 250	278	437	578	1 996	2 164	830	—	127
5	Kemeru " " "	697	3 367	760	2 586	299	199	269	1 160	461	—	495
6	Ādažu pag. (com. rur.)	135	17 434	1 325	473	508	230	9 794	3 155	1 303	—	381
7	Allažu " " "	25	3 972	787	883	146	397	6 696	245	386	—	254
8	Aizkraukl. " " "	3	2 649	309	1 134	23	885	2 671	391	61	—	101
9	Babites " " "	51	1 829	1 316	122	44	616	4 854	72	2 467	—	457
10	Baldones " " "	48	2 630	2 337	410	255	547	9 486	1 130	411	23	1 480
11	Bebru " " "	49	4 085	1 304	1 834	390	897	5 376	777	94	—	67
12	Birzgaļes " " "	96	6 859	836	2 314	205	803	6 368	440	70	—	260
13	Birziņu " " "	48	1 769	100	1 659	61	2	4 959	280	3	—	145
14	Daugmales " " "	—	982	636	532	—	253	644	23	183	—	59
15	Doles " " "	38	3 845	2 247	291	48	1 152	2 492	561	135	—	181
16	Dreiliņu " " "	34	4 367	235	72	47	893	1 894	811	1 167	—	210
17	Ikšķīles " " "	27	3 261	2 338	165	184	418	2 645	732	419	—	163
18	Inčukalna " " "	94	4 244	426	1 728	194	545	6 236	520	159	23	230
19	Jumpravas " " "	15	3 169	561	1 221	69	1 295	3 554	188	290	—	4

Circonscription de Riga

Tabl. III

Ievēlēti deputāti élus des députés.							Kandidātu saraksti, no kuriem deputāti nav ievēlēti Listes de candidats desquelles ne sont pas élus de députés							Kopā Total	
№ 20.	№ 23.	№ 25.	№ 26.	№ 27.	№ 29.	№ 31.	№ 11.	№ 28.	№ 14.	№ 21.	№ 22.	№ 24.	№ 30.		№ 32.
Izposito apgabalu kongresa un apvien. zemniecības saraksts Liste du Congrès des provinces dévassées et de la paysannerie unie	Latvijas ebreju soc.-dem. strādnieku organizācija „Bunds” Organisation des ouvriers soc.-démocrates juifs „Bund” en Lettonie	„Ceire-Cion” „Ceire-Cion”	Latgales demokrātu partija Parti des démocrates de Latgale	Vecticībnieku kand. saraksts Liste des vieux croyants	Latgales darba partija Parti de travail de Latgale	Polu-katoļu Latvijas polu savienība Union polonoise-catholique des Polonais de Lettonie	Latvijas darba savienība Union du travail en Lettonie	Apvienoto pilsoņu sabiedriskais saraksts Liste économique des citoyens unis	Ebreju nacionāl-demokrātiskā partija Parti des nat.-démocrates juifs	Latviju demokrātu savienība Union des démocrates lettons	Cionisti „Histadrut Hacionit” Sionistes „Histadrut Hacionit”	Rīgas nomalju savienība Union de la périphérie de Riga	Apvienoto kaņavīru, invalīdu un strādnieku saraksts Liste des militaires, des invalides et des ouvriers unis	Latvijas nacionālā strādnieku partija Parti nat. des ouvriers de Lettonie	
23 642	27 035	35 937	4 574	45 054	3 364	38 390	53 301	20 064	35 635	15 423	4 467	21 633	43 311	9 794	3 399 049

Circonscription électorale de Livonie

Ievēlēti deputāti sont élus des députés					Kandidātu saraksti, no kuriem deputāti nav ievēlēti Listes de candidats desquelles ne sont pas élus de députés						Kopā Total
№ 14.	№ 15.	№ 17.	№ 19.	№ 22.	№ 2.	№ 13.	№ 16.	№ 18.	№ 20.	№ 21.	
„Agudas Jisroel” „Agudas Jisroel”	Nacionālā apvienība Union nationale	Izposito apgabalu kongresa un apvien. zemniecības saraksts Liste du Congrès des provinces dévassées et de la paysannerie unie	Katoļu un kristīgo zemnieku partijas Partis des catholiques et des paysans chrétiens	Latgales demokrātu partija Parti des démocrates de Latgale	Apvienoto pilsoņu sabiedriskais saraksts Liste économique des citoyens unis	Latvijas darba savienība Union du travail en Lettonie	Latvijas zemkopju savienība Union des agriculteurs de Lettonie	J. Salmiņa piekritēju saraksts Adhérents de J. Salmiņ	Igauņu nacionālā vēl. grupa Groupe nat. des électeurs estoniens	Latviju demokrātu savienība Union des démocrates lettons	
12	13	14	15	16	17	18	19	20	21	22	23

District de Riga

447	13 582	1 218	662	68	755	1 139	114	195	69	4 853	91 323
46	10 031	896	118	27	101	657	72	69	—	55	50 792
23	1 656	1 261	131	15	979	877	24	23	46	34	25 663
132	549	1 802	119	57	121	304	796	92	—	4	21 866
46	623	78	—	29	150	118	23	—	23	124	11 447
—	1 949	809	—	1	182	107	2	40	1	13	37 865
—	976	1 177	23	4	91	222	—	—	—	23	16 307
23	205	1 739	23	23	2	11	—	1	—	—	10 254
—	711	642	91	1	104	70	3 026	—	—	—	17 132
46	239	3 737	14	23	2	16	23	1	—	46	22 904
46	807	359	46	23	80	101	129	23	—	53	16 540
—	154	535	—	—	22	87	—	4	—	—	19 053
—	37	313	—	—	—	25	1	23	—	5	9 430
—	84	5 089	—	—	8	117	34	19	—	23	8 709
—	183	2 559	—	2	40	68	212	43	—	31	14 128
—	301	88	—	2	126	10	150	23	—	1	10 431
—	527	1 127	20	—	77	166	1 318	5	—	1	13 626
—	350	804	23	24	107	35	23	6	—	2	15 773
—	223	1 056	23	—	56	145	—	15	—	21	11 905

Vidzemes apgabals

№ pēc kārtas № d'ordre		Velēšanu iecirkņu nosaukums Dénomination des circonscriptions électorales	Kandidātu saraksti, no kuriem Listes de candidats desquelles											
			№ 1.	№ 3.	№ 4.	№ 5.	№ 6.	№ 7.	№ 8.	№ 9.	№ 10.	№ 11.	№ 12.	
			Miera, kārtības un ražošanas apvienība <i>Union de paix, d'ordre et de production</i>	Latvijas sociāldemokr. strādnieku partija <i>Parti des ouvriers soc.-démocrates de Lettonie</i>	Latvijas jaunzemnieku savienība <i>Union des nouveaux-paysans de Lettonie</i>	Sociāldemokr. mazinieki un lauksaimnieku savienība <i>Soc.-démocrates "minimalistes" et union des ouvriers ruraux</i>	Latvijas vācu-baltiešu partijas <i>Partis des Allemands-Baltiques de Lettonie</i>	Latv. jaunsaimi. un sīkgrūnnieku partija <i>Parti des nouveaux-proprétaires et des pet.-fermiers de Lettonie</i>	Latviešu zemnieku savienība <i>Union des paysans lettons</i>	Demokr. centrs un bezpartej. sabiedriskie darbinieki <i>Centre démocratique et fonction. publiques neutres</i>	Nacionālā zemnieku savienība <i>Union des paysans-nationalistes</i>	Čionistu organizācija "Mizrachi" <i>Organisation sioniste "Mizrachi"</i>	Kristīgā nacionālā savienība <i>Union nationale-chrétienne</i>	
1	2	3	4	5	6	7	8	9	10	11				
20	Kastranes pag. (com. rur.)	57	2 389	430	68	—	690	3 912	355	753	—	102		
21	Katlakalna " " "	53	8 749	1 150	459	115	1 340	1 418	1 747	240	—	269		
22	Keču " " "	4	1 996	533	93	—	530	3 752	248	468	—	51		
23	Keipenes " " "	25	2 273	296	553	91	805	3 907	323	154	—	79		
24	Kempju " " "	1	1 733	345	74	91	1	1 482	51	1 377	—	286		
25	Kokneses " " "	99	11 083	862	1 403	138	1 795	6 820	826	547	27	214		
26	Krapes " " "	22	2 667	90	262	92	2 948	4 531	86	213	—	47		
27	Krimuldas " " "	2	3 959	897	935	205	392	5 684	576	155	—	504		
28	Lauberes " " "	48	859	243	1 625	46	275	2 567	317	1 004	—	3		
29	Lēdmanes " " "	17	2 418	230	1 006	184	746	3 749	53	101	—	82		
30	Lēdurgas " " "	55	3 986	597	577	69	368	6 335	621	972	—	829		
31	Lielvārdes " " "	2	2 587	443	258	69	1 017	1 583	219	417	—	31		
32	Līgatnes " " "	119	19 224	359	806	1 788	245	4 755	2 613	1 482	43	889		
33	Madlienas " " "	46	2 233	258	558	343	1 482	5 808	765	528	—	239		
34	Mārupes " " "	48	4 310	1 253	85	111	783	5 461	938	367	—	229		
35	Mālpils " " "	33	4 274	4 123	860	30	1 118	5 129	256	677	—	391		
36	Mangaļu " " "	57	5 963	993	11	—	996	2 818	1 233	466	—	639		
37	Mēngeles " " "	23	4 713	272	1 998	230	184	7 944	408	159	—	117		
38	Mores " " "	72	3 594	722	299	115	210	5 350	329	205	—	43		
39	Nitauras " " "	9	6 829	527	560	229	538	4 344	592	297	24	548		
40	Ogresgala " " "	30	2 170	784	491	69	23	880	120	79	—	64		
41	Olaines " " "	113	2 183	11	73	—	301	1 517	396	136	—	98		
42	Pabāžu " " "	—	323	133	233	—	69	9 725	56	75	—	55		
43	Plaviņu " " "	79	4 974	163	273	68	1 223	2 983	286	280	—	14		
44	Plāteres " " "	23	1 653	282	1 176	—	814	3 642	351	13	—	49		
45	Rembates " " "	50	7 659	1 249	943	—	1 188	5 065	696	554	92	167		
46	Ropažu " " "	66	4 289	2 384	192	92	975	6 038	390	949	—	406		
47	Salas " " "	19	593	16	—	—	23	3 680	212	103	—	23		
48	Salaspils " " "	13	3 419	313	208	1	262	1 693	298	287	—	89		
49	Sējas " " "	9	1 252	1 180	1 246	46	161	3 719	167	224	—	298		
50	Sīd Dundas " " "	7	834	1 100	830	23	691	2 222	55	615	—	153		
51	Siguldas " " "	468	13 822	851	866	435	395	5 563	1 655	1 068	31	430		
52	Skrīveru " " "	191	6 307	502	990	938	1 112	5 133	803	325	70	152		
53	Skultes " " "	102	4 665	1 996	990	96	509	7 519	268	595	—	1 218		
54	Slokas " " "	295	2 184	1 682	141	24	1 333	2 807	711	56	—	801		
55	Stopiņu " " "	73	2 727	574	186	113	274	1 830	491	1 201	—	128		
56	Suntažu " " "	10	4 416	450	837	41	693	2 969	112	401	23	32		
57	Taurupes " " "	49	4 686	611	761	36	1 371	6 813	416	432	—	58		
58	Tomes " " "	23	672	826	414	—	287	3 768	196	24	—	148		
59	Turaidas " " "	25	3 409	576	1 160	87	275	3 116	457	438	—	190		
60	Vidrišu " " "	3	6 150	1 340	1 018	93	164	5 289	231	197	—	328		
61	Vildogas " " "	17	1 731	578	566	23	823	2 730	366	319	—	68		
62	Viskaļu " " "	16	1 264	238	26	—	681	3 060	241	317	—	90		
63	Zaubes " " "	7	3 877	2 001	1 568	166	917	7 510	615	1 257	23	181		
Rīgas apriņķis		19 616	310 321	54 593	44 933	21 253	42 459	266 457	53 415	33 109	1 120	21 233		
District de Riga														
Cēsu apriņķis														
1	Cēsu pils. (ville)	8 848	53 496	1 560	1 139	5 966	280	8 933	6 861	2 459	369	3 251		
2	Baižkalna pag. (com. rur.)	—	1 266	241	117	69	—	4 837	185	23	—	49		
3	Cēsu " " "	115	1 083	647	194	—	47	1 474	124	39	—	142		
4	Cirstu " " "	25	460	—	704	—	663	3 461	7	27	—	26		

Circonscription électorale de Livonie

Ievēlēti deputāti sont élus des députés					Kandidātu saraksti, no kuriem deputāti nav ievēlēti Listes de candidats desquelles ne sont pas élus de députés						
№ 14.	№ 15.	№ 17.	№ 19.	№ 22.	№ 2.	№ 13.	№ 16.	№ 18.	№ 20.	№ 21.	
„Agudas Jisroci“ „Agudas Jisroci“	Nacionālā apvienība Union nationale	Izpostīto apgabalu kongresa un apvien. zemniecības saraksts Liste du Congrès des provinces dévastées et de la paysannerie linte	Katoļu un kristīgo zemnieku partijas Partis des catholiques et des paysans chrétiens	Latgaļes demokrātu partija Parti des démocrates de Latgale	Apvienoto pilsoņu saimnieciskais saraksts Liste économique des citoyens unis	Latvijas darba savienība Union du travail en Lettonie	Latvijas zemkopju savienība Union des agriculteurs de Lettonie	J. Salmiņa piekritēju saraksts Adhérents de J. Salmiņ	Igauņu nacionālā vēl. grupa Groupe nat. des électeurs esthoniens	Latvju demokrātu savienība Union des démocrates lettons	Kopa Total
12	13	14	15	16	17	18	19	20	21	22	23
—	112	981	—	—	10	50	23	—	—	—	9 932
1	180	703	126	2	135	157	6 413	29	—	238	23 549
—	94	168	—	23	398	47	10	22	—	47	8 484
—	397	304	—	3	6	162	—	2	—	4	9 384
—	268	55	—	—	15	1	—	3	—	13	5 796
11	806	3 489	160	70	177	194	94	—	—	25	28 845
—	419	273	93	—	57	39	—	—	—	4	11 844
—	151	394	1	4	52	105	23	102	—	24	14 165
—	124	213	23	46	7	25	—	—	—	—	7 425
—	228	713	23	—	39	—	—	2	—	69	9 660
—	118	82	—	23	27	26	214	—	—	5	14 904
—	109	1 753	—	12	11	148	46	23	—	1	8 729
23	815	636	48	24	115	365	49	2	—	52	34 452
—	294	150	23	23	34	233	—	1	—	—	13 018
—	272	94	138	95	36	124	717	50	10	44	15 165
—	547	1 368	—	—	208	35	4	—	—	49	19 102
—	552	32	—	28	174	207	1	84	—	318	14 572
69	143	60	—	23	5	108	—	32	—	—	16 488
—	67	59	—	—	1	40	—	20	—	1	11 129
1	173	272	47	2	125	201	137	63	—	9	16 528
—	216	1 925	—	—	8	900	172	—	1	—	7 931
—	300	1 184	47	23	201	65	2 000	—	—	15	8 663
—	166	52	—	6	6	3	—	—	—	—	10 896
—	166	890	46	3	15	219	—	—	—	23	11 705
—	401	46	—	—	—	10	—	—	—	2	8 462
—	586	1 582	48	34	216	735	72	5	115	17	21 073
—	890	1 197	92	4	138	101	—	10	—	38	18 251
—	61	68	—	—	24	46	120	—	—	1	4 989
—	521	1 846	2	1	70	81	328	14	1	6	9 453
—	165	178	—	—	49	20	—	—	—	—	8 714
—	424	560	—	—	273	4	2	3	—	—	7 796
107	2 672	846	48	31	379	363	32	46	—	55	30 183
—	895	1 366	1	26	156	433	1	40	—	33	19 496
20	785	421	—	1	50	154	—	46	—	91	19 526
—	884	713	—	—	4	119	89	20	—	70	11 933
—	268	549	31	161	72	152	544	186	23	3	9 586
—	342	2 461	46	—	16	10	—	13	—	66	12 947
—	599	218	2	48	199	25	23	5	—	—	16 352
—	21	349	—	—	—	37	—	88	—	1	6 854
—	234	94	23	50	2	156	2	7	1	1	10 303
—	281	11	—	—	37	50	24	2	—	2	15 220
—	507	148	23	46	88	68	7	4	2	5	8 119
23	176	687	37	67	34	4	—	—	—	—	6 968
—	329	50	—	—	52	72	24	—	—	6	18 655
1 087	51 945	54 529	2 445	1 172	6 724	10 389	17 128	1 505	346	6 635	1 022 394

District de Cécis

1 704	9 848	887	311	179	1 871	4 927	27	679	24	108	113 727
—	37	6	—	—	1	92	—	—	—	—	6 923
—	166	1	—	—	111	112	—	23	—	—	4 278
—	178	35	—	—	93	1	1	—	—	—	5 681

Vidzemes apgabals

Kandidātu saraksti, no kuriem
Listes de candidats desquelles

№. pēc kārtas N ^o d'ordre	Vēlēšanu iecirkņu nosaukums Dénomination des circonscriptions électorales	Kandidātu saraksti, no kuriem Listes de candidats desquelles											
		№ 1.	№ 3.	№ 4.	№ 5.	№ 6.	№ 7.	№ 8.	№ 9.	№ 10.	№ 11.	№ 12.	
		Miera, kārtības un ražošanas apvienība Union de paix, d'ordre et de production	Latvijas sociāldemokr. strādnieku partija Parti des ouvriers soc.-démocrates de Lettonie	Latvijas jaunzemnieku savienība Union des nouveaux-paysans de Lettonie	Sociāldemokr. mazinieki un laukstrādnieku savienība Soc.-démocrates "minimalistes" et union des ouvriers ruraux	Latvijas vācu-baltiešu partija Parti des Allemands-Baltiques de Lettonie	Latv. jaunsaimn. un sīkgruntnieku partija Parti des nouveaux-proprietaires et des pet.- fermiers de Lettonie	Latviešu zemnieku savienība Union des paysans lettons	Demokr. centrs un bezpartej. sabiedriskie darbnieki Centre démocratique et fonction. publics neutres	Nacionālā zemnieku savienība Union des paysans-nationalistes	Clonistu organizācija "Mizrachi" Organisation sioniste "Mizrachi"	Kristīgā nacionālā savienība Union nationale-chrétienne	
		1	2	3	4	5	6	7	8	9	10	11	
5	Drabešu pag. (com. rur.)	72	6 527	567	1 061	426	261	4 530	1 024	2 066	—	375	
6	Drušu " " "	3	4 352	565	2 322	95	184	4 060	353	1 083	—	398	
7	Druvienas " " "	71	1 368	463	984	22	161	7 564	193	169	—	179	
8	Dzērbenes " " "	103	8 020	1 155	281	63	120	5 632	312	226	—	739	
9	Ērgļu " " "	26	1 524	712	2 130	46	543	8 333	291	725	—	235	
10	Gatartas " " "	2	2 835	2 151	535	207	375	3 707	111	595	4	233	
11	Jaunpieb. " " "	125	12 713	593	1 589	18	205	15 175	1 182	434	—	794	
12	Jaunraun. " " "	28	2 627	188	127	69	47	5 184	101	299	—	69	
13	Jumurdas " " "	14	3 260	143	232	23	385	3 579	143	838	—	150	
14	Kārju " " "	9	1 101	430	385	138	113	3 052	528	120	—	92	
15	Katrinās " " "	—	138	92	91	—	184	4 683	97	2	—	24	
16	Kosas " " "	41	2 159	749	216	—	582	4 282	713	1 771	—	105	
17	Kūduma " " "	92	831	322	960	310	126	5 619	82	129	—	103	
18	Launkalnes " " "	9	1 878	836	446	1	419	5 821	247	101	—	126	
19	Lielstraup. " " "	46	2 234	656	1 903	115	184	6 665	308	294	—	278	
20	Liepas " " "	51	7 449	590	571	—	316	5 839	429	167	—	213	
21	Lenču " " "	4	1 545	48	890	—	161	2 778	289	561	—	83	
22	Līvu " " "	98	1 497	53	5	138	47	1 291	276	112	—	50	
23	Lizuma " " "	61	3 711	1 876	534	69	51	6 058	459	578	—	892	
24	Mārsnenu " " "	8	4 925	173	1 570	69	232	6 428	355	374	—	76	
25	Mazstraup. " " "	6	4 117	300	524	46	46	3 840	405	147	—	39	
26	Ogres " " "	—	2 093	394	2 681	46	299	6 661	178	231	—	48	
27	Pāvītes " " "	26	366	25	136	—	184	2 310	28	5	—	71	
28	Priekuju " " "	45	5 826	960	516	2	69	4 853	554	143	—	271	
29	Rāmuļu " " "	29	3 312	172	490	23	30	4 834	281	234	—	85	
30	Raiskuma " " "	3	1 841	392	2 054	580	166	2 726	343	40	—	16	
31	Rankas " " "	59	9 051	3 292	958	171	167	9 342	679	295	23	353	
32	Raunas " " "	5	11 017	808	1 164	278	148	14 448	635	190	—	345	
33	Rozulas " " "	1	2 611	283	798	47	50	3 885	384	161	—	176	
34	Sērmūkšu " " "	5	2 653	984	187	33	178	2 586	270	379	—	114	
35	Skujenes " " "	—	1 355	696	484	23	482	4 917	271	263	—	182	
36	Stalbes " " "	—	1 998	493	278	—	115	3 478	—	54	—	55	
37	Taurenas " " "	68	3 417	2 093	129	147	27	4 591	203	268	—	333	
38	Vecpiebalg. " " "	95	8 843	450	2 143	119	440	16 446	1 981	1 124	—	2 147	
39	Vaives " " "	3	2 552	418	321	—	153	4 354	302	340	—	192	
40	Veļķu " " "	4	1 222	119	983	46	167	3 707	450	602	—	38	
41	Veselavas " " "	23	1 911	179	1 240	—	—	7 709	48	49	—	197	
Cēsu apriņķis		10 223	191 184	26 868	34 072	9 405	8 407	229 672	21 682	17 717	396	13 344	
District de Cécis													
Valmieras apriņķis													
1	Valmieras pils. (ville) . .	4 041	65 062	870	889	2 414	536	7 153	5 749	1 129	390	10 017	
2	Rujienas " " "	4 595	37 587	447	466	1 219	126	3 864	3 371	1 303	717	1 728	
3	Limbažu " " "	4 093	18 959	121	629	1 623	174	4 721	1 919	366	140	1 882	
4	Ainažu miests (bourg.)	753	6 345	660	75	46	121	96	612	491	—	470	
5	Mazsalacas " " " . . .	1 223	5 778	56	23	184	23	347	945	659	—	91	
6	Salacgrivas " " " . . .	113	5 752	3 095	844	253	3	1 141	699	326	—	1 121	
7	Ainažu pag. (com. rur.)	25	2 505	460	437	23	139	3 089	486	194	—	200	
8	Alojas " " "	146	13 195	1 512	430	127	256	8 140	675	468	—	430	
9	Augstrozes " " "	2	2 482	184	161	110	277	2 976	176	—	—	92	
10	Arakstu " " "	—	1 621	34	1 270	—	144	2 106	178	88	—	44	
11	Bauņu " " "	287	11 057	1 471	511	151	209	8 067	744	131	—	309	

Circonscription électorale de Livonie

Ievēlāti deputāti sont élus des députés					Kandidātu saraksti, no kuriem deputāti nav ievēlēti Listes de candidats desquelles ne sont pas élus de députés						
№ 14.	№ 15.	№ 17.	№ 19.	№ 22.	№ 2.	№ 13.	№ 16.	№ 18.	№ 20.	№ 21.	
„Agudas Jisroel” „Agudas Jisroel”	Nacionālā apvienība Union nationale	Izposīto apgabalu kongresa un apvien. zemniecības saraksts Liste du Congrès des provinces dévastées et de la paysannerie intie	Katoļu un kristīgo zemnieku partijas Partis des catholiques et des paysans chrétiens	Latgales demokrātu partija Parti des démocrates de Latgale	Apvienoto pilsoņu salimnieciskais saraksts Liste économique des citoyens unis	Latvijas darba savienība Union du travail en Lettonie	Latvijas zemkopju savienība Union des agriculteurs de Lettonie	J. Salmiņa piekritēju saraksts Adhérents de J. Salmiņ	Igauņu nacionālā vēl. grupa Groupe nat. des électeurs esthoniens	Latvju demokrātu savienība Union des démocrates lettons	Kopā Total
12	13	14	15	16	17	18	19	20	21	22	23
—	422	99	1	—	864	283	78	8	—	1	18 665
—	737	542	23	—	754	168	2	67	—	—	15 708
—	414	66	11	46	370	13	23	—	—	—	12 117
—	1 227	186	69	—	156	317	—	—	—	—	18 606
84	323	181	23	21	71	54	—	—	23	10	15 359
—	183	85	—	1	222	96	—	44	—	—	11 382
—	1 973	472	25	25	130	458	6	1	—	2	35 920
—	249	15	—	1	2	48	—	—	—	—	9 054
—	694	388	—	—	42	31	—	—	45	9	9 976
—	614	43	—	—	26	59	69	2	—	2	6 783
—	223	165	—	—	4	23	—	23	—	1	5 750
—	1 266	374	—	26	300	152	20	1	—	6	12 763
—	125	—	—	—	53	9	—	2	—	—	8 763
—	198	117	—	—	13	126	164	—	—	—	10 503
1	232	48	—	69	31	70	—	—	—	—	13 133
—	588	55	3	4	51	366	—	2	—	—	16 694
—	107	3	—	—	30	76	1	—	—	2	6 578
—	244	30	1	1	507	80	2	—	—	97	4 529
45	646	100	27	9	851	118	—	—	330	5	16 420
—	476	36	—	—	42	205	—	—	—	3	14 972
—	449	69	—	1	18	72	—	—	1	40	10 120
—	120	487	—	23	25	50	2	—	—	23	13 361
—	25	59	—	—	7	—	—	—	—	—	3 242
—	958	358	23	19	197	265	—	45	—	71	15 175
46	163	36	1	—	61	66	1	—	115	—	9 979
—	56	38	18	1	115	165	—	—	23	—	8 577
—	1 784	322	23	25	168	70	—	7	46	1	26 836
—	1 120	204	43	4	197	1 901	24	31	46	1	32 609
—	541	506	—	—	163	2	—	3	—	—	9 611
—	558	70	—	—	247	197	—	3	—	—	8 464
—	494	184	—	—	77	48	—	—	—	—	9 476
—	35	—	—	—	2	69	—	—	—	—	6 577
—	553	95	23	—	533	84	15	—	—	—	12 579
—	2 651	1 533	92	23	336	123	26	1	—	188	38 761
—	377	18	—	23	154	144	1	75	1	—	9 428
—	84	88	—	—	100	23	—	23	—	—	7 656
—	165	148	23	—	10	48	—	2	—	23	11 775
1 880	31 303	8 149	740	501	9 005	11 211	462	1 042	654	593	628 510

District de Valméra

482	11 510	1 225	304	78	1 696	2 201	—	69	46	124	115 985
116	3 206	205	—	12	275	532	5	58	92	309	60 233
957	4 079	190	—	3	213	575	69	22	23	90	40 848
—	312	138	—	—	9	163	23	—	210	124	10 648
—	862	60	—	23	276	51	—	—	—	24	10 625
—	2 032	79	—	—	25	79	—	16	—	127	15 705
—	1 568	11	—	1	3	70	462	3	141	—	9 817
—	771	99	23	—	132	62	1	9	10	24	26 510
—	34	25	—	—	4	—	—	—	—	—	6 523
—	113	36	—	—	3	12	1	27	23	3	5 703
—	935	43	23	46	237	63	23	3	—	—	24 310

Vidzemes apgabals

№ № pēc kārtas № d'ordre	Vēlēšanu iecirkņu nosaukums Dénomination des circonscriptions électorales	Kandidātu saraksti, no kuriem Listes de candidats desquelles											
		№ 1. Miera, kārtības un ražošanas apvienība Union de paix, d'ordre et de production	№ 3. Latvijas sociāldemokr. strādnieku partija Parti des ouvriers soc.-démocrates de Lettonie	№ 4. Latvijas jaunzemnieku savienība Union des nouveaux-paysans de Lettonie	№ 5. Sociāldemokr. maziņieki un laukstrādnieku savienība Soc.-démocrates "minimalistes" et union des ouvriers ruraux	№ 6. Latvijas vācu-baltiešu partijas Partis des Allemands-Baltiques de Lettonie	№ 7. Latv. jaunsaimn. un silkgūrtnieku partija Parti des nouveaux-propriétaires et des petit- fermiers de Lettonie	№ 8. Latviešu zemnieku savienība Union des paysans lettons	№ 9. Demokr. centrs un bezpartej. sabiedriskie darbnieki Centre démocratique et fonction. publics neutres	№ 10. Nacionālā zemnieku savienība Union des paysans-nationalistes	№ 11. Cionistu organizācija "Mizrachi" Organisation sioniste "Mizrachi"	№ 12. Kristīgā nacionālā savienība Union nationale-chrétienne	
		1	2	3	4	5	6	7	8	9	10	11	
12	Burtnieku pag. (com. rur.)	24	11 625	859	866	47	94	6 975	304	403	—	373	
13	Braslavas " " "	4	4 063	733	530	—	188	1 623	300	124	—	55	
14	Brenguļu " " "	2	5 038	712	189	—	24	3 383	119	2	—	151	
15	Dauguļu " " "	8	4 987	636	563	188	1 250	2 171	235	225	—	93	
16	Dikļu " " "	27	8 515	2 408	78	222	362	5 854	311	89	—	299	
17	Duntēs " " "	30	2 290	646	226	23	3	3 980	220	77	—	593	
18	Idus " " "	2	3 731	71	138	92	23	5 105	13	127	—	73	
19	Ipiķu " " "	112	6 869	126	411	290	5	2 799	246	260	—	129	
20	Jaunburtn. " " "	25	3 972	555	280	—	138	3 849	127	153	—	77	
21	Jaunvāles " " "	—	5 035	1 101	189	—	—	3 337	49	26	—	123	
22	Jepu " " "	186	4 627	1 452	551	409	368	4 119	676	173	—	393	
23	Katvaru " " "	—	2 876	188	1 167	25	71	5 351	110	46	—	184	
24	Kauguru " " "	69	6 777	61	683	23	139	3 075	235	196	—	362	
25	Kieģeļu " " "	72	2 617	143	235	44	300	3 561	128	91	—	106	
26	Kokmuižas " " "	1	9 443	496	620	818	141	5 667	227	178	—	298	
27	Ķonu " " "	4	3 928	539	140	234	161	5 292	73	354	—	240	
28	Lādes " " "	72	2 669	186	799	23	3	3 377	241	74	—	26	
29	Liepupes " " "	2	1 823	1 351	420	23	19	3 136	57	70	—	143	
30	Limbažu " " "	70	3 604	5	485	25	161	5 678	241	139	—	76	
31	Lodes " " "	—	1 292	49	1 153	46	115	3 271	141	48	—	95	
32	Mazsalacas " " "	357	6 300	678	301	235	185	10 467	1 794	1 920	2	1 154	
33	Mujanu " " "	72	4 367	779	506	115	115	2 567	75	45	—	197	
34	Mūrmuižas " " "	4	3 289	48	—	46	26	2 911	71	37	—	224	
35	Nabes " " "	113	901	322	1 557	126	211	2 205	33	243	—	258	
36	Naukšēnu " " "	159	11 094	870	842	232	684	9 205	516	195	—	495	
37	Ozolu " " "	—	1 373	140	73	230	305	4 493	86	1	—	121	
38	Pāles " " "	2	10 251	1 064	1 121	288	190	5 559	376	148	—	306	
39	Puīķeles " " "	23	3 677	373	803	23	577	2 557	170	92	—	90	
40	Pociema " " "	9	3 255	840	2 129	23	142	4 146	348	125	—	81	
41	Rencēnu " " "	68	12 397	2 089	1 658	136	139	10 399	605	376	—	304	
42	Rozēnu " " "	60	15 060	3 434	432	331	318	8 581	857	467	—	193	
43	Rujienas " " "	146	5 907	224	487	654	46	3 316	360	733	—	764	
44	Salacas " " "	38	4 579	1 238	1 165	173	170	1 795	463	116	—	196	
45	Sēju " " "	53	6 492	260	342	482	322	4 734	340	186	—	107	
46	Skauņkalnes " " "	101	6 399	377	186	92	31	4 739	874	616	—	138	
47	Stienes " " "	1	1 523	622	194	1	92	2 059	69	23	—	94	
48	Svētciema " " "	6	3 263	1 056	185	23	49	3 293	164	166	—	369	
49	Ternejas " " "	191	6 732	499	687	94	352	5 470	289	633	23	514	
50	Tūjas " " "	5	4 780	1 953	413	133	234	3 564	214	59	—	288	
51	Umurgas " " "	23	2 050	159	710	—	184	7 132	70	68	—	209	
52	Vaidavas " " "	48	2 183	187	253	153	691	4 782	36	1 071	—	106	
53	Valmieras " " "	23	15 949	897	257	116	119	8 578	321	90	—	642	
54	Vainižu " " "	46	1 382	139	1 266	46	203	3 964	64	142	—	62	
55	Vecates " " "	2	3 693	107	105	—	70	2 385	279	144	—	103	
56	Vilkenes " " "	47	6 342	440	2 043	47	71	6 206	247	82	—	194	
57	Vilzenu " " "	—	4 697	166	299	—	—	1 701	190	116	—	33	
58	Vitrupe " " "	31	3 003	643	2 050	314	162	5 139	250	37	—	157	
	Valmieras apriņķis District de Valméra	17 616	417 062	40 831	35 522	12 795	11 261	255 250	28 768	15 941	1 272	27 672	
	Valkas apriņķis												
1	Valkas pilsēta (ville)	1 070	23 933	507	370	1 020	196	3 591	4 311	286	207	1 962	
2	Smiltenes " " "	3 792	20 469	189	526	640	110	2 336	1 038	581	861	1 341	

Circonscription électorale de Livonie

Ievēlāti deputāti <i>sont élus des députés</i>					Kandidātu saraksti, no kuriem deputāti nav ievēlāti <i>Listes de candidats desquelles ne sont pas élus de députés</i>						
№ 14.	№ 15.	№ 17.	№ 19.	№ 22.	№ 2.	№ 13.	№ 16.	№ 18.	№ 20.	№ 21.	
"Agudas Jisroel" "Agudas Jisroel"	Nacionālā apvienība <i>Union nationale</i>	Izposīto apgabalu kongresa un apvien. zemniecības sarakstis <i>Liste du Congrès des provinces dévotées et de la paysannerie unie</i>	Katoļu un kristīgo zemnieku partijas <i>Partis des catholiques et des paysans chrétiens</i>	Latgales demokrātu partija <i>Parti des démocrates de Latgale</i>	Apvienoto pilsoņu sabiedriskais saraksts <i>Liste économique des citoyens unis</i>	Latvijas darba savienība <i>Union du travail en Lettonie</i>	Latvijas zemkopju savienība <i>Union des agriculteurs de Lettonie</i>	J. Salmiņa piekritēju saraksts <i>Adhérents de J. Salmis</i>	Igauņu nacionālā vēl. grupa <i>Groupe nat. des électeurs estoniens</i>	Latvju demokrātu savienība <i>Union des démocrates lettons</i>	K ū p a T o t a l
12	13	14	15	16	17	18	19	20	21	22	23
—	1 866	666	—	—	219	4	25	—	—	2	24 352
—	216	5	—	—	1	23	—	—	—	23	7 888
—	59	66	22	—	2	27	—	23	—	1	9 820
—	304	42	—	—	51	29	—	1	—	23	10 856
23	347	69	—	—	66	28	50	—	—	1	18 699
—	261	44	—	—	156	3	—	—	—	50	8 602
—	113	6	—	—	2	—	—	—	—	—	9 496
—	380	12	1	23	4	1	—	—	152	24	11 844
—	110	291	—	—	11	2	—	—	—	—	9 590
—	64	35	—	—	23	—	—	—	23	—	10 005
—	432	13	—	—	5	—	—	—	—	—	13 408
23	51	—	—	—	—	48	—	—	2	2	10 140
—	297	7	—	—	27	31	—	—	—	23	12 006
—	435	9	—	—	141	7	1	—	—	—	7 935
—	726	48	—	—	36	121	25	23	23	—	18 880
—	290	21	—	—	39	110	—	35	—	—	11 477
—	9	11	—	—	34	4	5	—	—	9	7 542
—	124	160	23	—	2	2	—	—	—	4	7 357
—	88	1	—	—	4	71	70	23	—	—	10 741
—	94	67	—	—	—	—	—	—	—	—	6 371
—	6 213	233	—	—	1 012	29	—	46	—	2	30 928
—	177	3	—	—	228	46	—	23	—	—	9 315
—	126	21	—	—	3	25	—	—	—	—	6 831
—	13	3	—	—	37	1	—	—	—	—	6 025
—	177	9	1	23	1	100	—	—	—	72	24 675
—	454	—	1	2	100	1	—	23	—	—	7 404
1	1 323	26	—	23	35	92	—	23	—	32	20 859
—	171	9	—	—	5	329	23	—	—	—	8 922
—	245	6	—	—	33	56	1	—	—	27	11 466
—	1 395	794	46	—	74	59	46	23	—	5	30 613
—	629	98	46	24	142	26	1	59	—	11	30 769
—	348	18	—	—	40	104	—	25	—	46	13 218
—	3 200	62	15	2	26	60	25	25	69	76	13 493
—	406	36	—	24	45	9	49	2	—	2	13 891
—	1 409	59	—	—	179	36	—	—	—	8	15 244
—	176	50	—	—	52	52	—	2	—	27	5 037
—	585	14	—	4	145	43	—	7	—	10	9 382
—	456	151	2	—	56	38	—	2	69	3	16 261
—	122	123	23	—	16	28	—	4	—	44	12 003
—	115	—	—	—	93	—	—	—	—	—	10 833
—	469	5	—	—	71	31	1	1	—	—	10 088
—	257	95	46	—	53	83	—	—	—	—	27 526
—	153	36	—	—	14	116	46	—	—	—	7 679
—	1 111	52	—	—	27	18	—	—	—	—	8 096
—	277	89	—	—	1	74	—	—	—	6	16 166
—	131	44	—	—	1	142	—	23	—	—	7 543
—	313	19	23	—	13	1	—	—	—	12	12 167
1 602	52 139	5 739	599	288	6 196	5 918	958	616	883	1 422	940 350
District de Valka											
552	4 520	1 012	46	2	298	1 044	23	63	256	74	45 343
1 462	3 003	609	—	6	379	561	—	4	—	82	37 989

Vidzemes apgabals

№ № pēc kārtas № d'ordre		Kandidātu saraksti, no kuriem Listes de candidats desquelles										
		№ 1.	№ 3.	№ 4.	№ 5.	№ 6.	№ 7.	№ 8.	№ 9.	№ 10.	№ 11.	№ 12.
Vēlēšanu iecirkņu nosaukums Dénomination des circonscriptions électorales		Miera, kārtības un ražošanas apvienība Union de paix, d'ordre et de production	Latvijas sociāldemokr. strādnieku partijā Parti des ouvriers soc.-démocrates de Lettonie	Latvijas jaunzemeņu savienība Union des nouveaux-paysans de Lettonie	Sociāldemokr. mazinieki un lauksaimnieku savienība Soc.-démocrates „minoritaires” et union des ouvriers ruraux	Latvijas vācu-baltiešu partijas Partis des Allemands-Baltiques de Lettonie	Lntv. Jaunsaimn. un sīkruntnieku partijā Parti des nouveaux-propriétaires et des peti- fermiers de Lettonie	Latvīšu zemnieku savienība Union des paysans lettons	Demokr. centrs un bezpartej. sabiedriskie darbinieki Centre démocratique et fonction. publics neutres	Nacionālā zemnieku savienība Union des paysans-nationalistes	Čionistu organizācija „Misrači” Organisation stoniste „Misrači”	Kristīgā nacionālā savienība Union nationale-chrétienne
		1	2	3	4	5	6	7	8	9	10	11
3	Alūksnes pils. (ville) . . .	2 706	19 271	420	842	875	681	5 897	3 062	728	231	1 308
4	Strenču miests (bourg.)	816	13 567	390	307	342	155	1 580	2 531	202	—	479
5	Apes " " " "	723	9 270	55	260	224	128	3 439	836	26	2	437
6	Lejasciema " " " "	398	2 556	30	185	23	93	938	55	70	—	153
7	Alsviķa pag. (com. rur.)	51	7 421	446	530	—	484	8 038	501	213	—	361
8	Alūksnes " " " "	196	7 485	509	1 412	113	599	9 311	915	110	23	185
9	Annas " " " "	70	5 657	612	3 008	54	426	12 288	315	71	—	127
10	Bilskas " " " "	141	4 146	139	1 030	276	48	5 904	303	380	—	293
11	Bejas " " " "	—	4 083	76	1 995	92	508	8 904	491	179	—	46
12	Cirgaļu " " " "	23	3 420	867	3 488	224	394	10 079	225	379	—	290
13	Dūres " " " "	4	943	50	808	43	27	2 275	103	58	—	166
14	Ērgemes " " " "	24	4 565	1 179	3 079	92	167	7 221	424	121	—	260
15	Ēveles " " " "	76	6 856	843	1 586	118	313	6 207	170	233	—	340
16	Gaujienas " " " "	48	6 339	707	3 460	118	748	7 354	783	381	—	474
17	Grundzāles " " " "	26	532	213	935	18	440	3 653	53	1	—	119
18	Ilzenes " " " "	24	3 933	49	1 268	—	189	4 863	143	232	—	245
19	Jaunlaic. " " " "	32	4 920	161	1 722	8	331	8 986	310	5	—	487
20	Jaunrozes " " " "	—	552	23	161	—	251	3 308	46	—	—	50
21	Jērcenu " " " "	6	4 512	490	1 403	—	71	3 621	108	221	—	158
22	Kalnecmp. " " " "	29	8 515	830	2 165	92	530	8 113	559	87	—	142
23	Kārķu " " " "	2	4 529	548	3 184	46	139	6 917	216	514	—	214
24	Karvas " " " "	41	3 471	123	575	207	164	4 771	167	278	23	155
25	Lejasciema " " " "	160	7 139	489	1 220	34	375	9 442	470	412	—	200
26	Lugažu " " " "	47	5 002	458	602	115	230	3 979	214	78	—	416
27	Mārupes " " " "	141	6 279	190	2 981	—	278	12 890	456	47	—	49
28	Mārkalnes " " " "	23	2 160	98	2 992	—	94	11 448	215	53	—	95
29	Mēra " " " "	10	1 611	237	2 693	161	166	3 642	265	154	—	246
30	Nigras " " " "	9	4 113	796	97	—	185	7 529	76	375	—	97
31	Omuļu " " " "	—	1 753	262	200	208	416	2 736	267	184	—	114
32	Palsmanes " " " "	64	2 582	534	7 874	49	186	8 519	483	611	—	901
33	Pedeles " " " "	—	1 952	291	614	23	417	1 940	289	294	—	71
34	Pededzes " " " "	121	1 504	242	4 446	209	529	11 464	269	278	—	50
35	Plāņu " " " "	77	1 131	144	2 511	—	93	3 224	283	84	—	5
36	Rauzas " " " "	26	506	14	1 376	—	118	2 731	120	208	—	6
37	Sīnoles " " " "	88	1 550	1 972	720	69	304	4 954	412	409	—	351
38	Smiltenes " " " "	317	17 256	1 312	1 236	140	778	19 544	562	559	—	835
39	Trāpenes " " " "	6	3 968	254	2 739	275	255	2 709	344	9	—	133
40	Trikātes " " " "	32	15 158	4 699	829	69	671	13 114	163	41	—	214
41	Valkas " " " "	—	1 379	509	141	46	70	1 852	26	25	—	67
42	Veclaicenes " " " "	32	2 197	129	2 991	70	71	5 971	63	26	—	268
43	Vijciema " " " "	26	3 495	714	1 685	182	69	6 124	249	51	—	259
44	Zeltiņu " " " "	4	3 058	77	294	5	210	5 525	541	3	—	86
45	Ziemeņa " " " "	92	5 516	254	1 270	24	312	5 035	288	343	—	407
46	Zvārtavas " " " "	17	1 149	114	1 838	115	1 634	4 389	14	201	—	289
Valkas apriņķis District de Valka		11 590	261 403	23 245	75 648	6 419	14 653	288 415	23 734	9 801	1 347	14 951
Madonas apr.												
1	Vecgulb. miests (bourg.)	418	21 279	301	293	272	198	800	1 405	163	—	180
2	Madonas " " " "	1 501	8 955	349	1 153	231	346	5 109	2 700	882	269	770
3	Adulien. pag. (com. rur.)	40	1 984	349	2 226	—	70	2 785	369	93	—	210
4	Bērzaunes " " " "	4	2 408	588	5 407	—	122	3 318	899	1 194	—	68

Circonscription électorale de Livonie

ievēlāti deputāti sont élus des députés					Kandidātu saraksti, no kuriem deputāti nav ievēlāti Listes de candidats desquelles ne sont pas élus de députés							
№ 14.	№ 15.	№ 17.	№ 19.	№ 22.	№ 2.	№ 13.	№ 16.	№ 18.	№ 20.	№ 21.		
„Agudas Jisroel” „Agudas Jisroel”	Nacionālā apvienība Union nationale	Izposīto apgabalu kongresa un apvien. zemniecības saraksts Liste du Congrès des provinces défrichées et de la paysannerie libre	Katoļu un kristīgo zemnieku partijas Partis des catholiques et des paysans chrétiens	Latvijas demokrātu partija Parti des démocrates de Lettonie	Apvienoto pilsoņu sabiedriskais saraksts Liste économique des citoyens unis	Latvijas darba savienība Union du travail en Lettonie	Latvijas zemkopju savienība Union des agriculteurs de Lettonie	J. Salmiņa piekritēju saraksts Adhérents de J. Salmiņ	Igaunju nacionālā vēl. grupa Groupe nat. des électeurs estoniens	Latvju demokrātu savienība Union des démocrates lettons	Kopa Total	
12	13	14	15	16	17	18	19	20	21	22	23	
1 335	3 125	180	19	29	178	376	49	8	558	219	42 097	
364	2 548	151	—	25	481	158	—	23	69	28	24 216	
1 171	1 263	287	—	—	11	117	—	—	1 196	11	19 456	
—	1 262	29	—	1	214	25	—	—	—	3	6 058	
—	269	91	23	—	125	189	3	67	66	3	18 881	
23	416	132	92	565	30	97	47	—	1 984	12	24 256	
—	328	67	—	—	55	70	2	2	374	1	23 527	
—	694	124	23	—	55	38	24	—	—	—	13 678	
—	203	340	—	—	73	70	—	24	1 309	—	18 393	
—	751	203	23	—	117	53	—	22	27	—	20 585	
—	226	15	—	—	8	3	—	3	46	—	4 784	
—	428	80	—	—	46	1	—	23	—	—	17 710	
—	271	22	—	—	84	26	—	—	15	6	17 166	
—	1 299	134	23	—	133	133	—	2	1	1	22 138	
—	259	32	—	—	27	6	—	10	—	23	6 347	
—	199	17	—	—	4	4	—	2	—	—	11 172	
—	566	246	—	—	—	—	—	—	—	—	18 054	
—	25	115	—	26	54	122	2	1	52	23	4 715	
—	160	16	—	—	—	—	—	—	161	23	11 017	
—	310	226	23	—	202	49	—	—	—	—	21 779	
—	386	83	—	—	59	49	—	27	—	23	16 904	
—	192	192	—	—	23	57	—	—	46	—	10 487	
—	1 055	253	—	—	39	60	—	4	—	25	21 891	
—	131	218	—	46	458	26	30	—	23	59	11 934	
—	316	29	—	1	66	28	—	2	322	2	24 214	
—	51	79	—	—	176	48	—	—	333	1	18 791	
—	635	53	—	—	24	—	115	24	1 320	—	10 045	
—	468	362	—	—	169	3	—	—	—	—	14 283	
—	76	25	—	23	105	48	—	—	—	—	6 854	
—	1 108	223	—	1	69	58	—	—	414	58	23 645	
—	77	53	—	—	296	146	13	—	—	—	6 233	
—	69	91	—	—	23	74	—	—	115	—	20 970	
—	100	4	1	24	251	33	345	57	336	121	7 730	
—	16	6	—	33	13	3	23	—	—	—	5 267	
—	472	85	—	23	91	23	—	—	—	3	11 589	
—	1 251	1 223	—	46	173	3	—	1	23	3	46 220	
—	286	45	—	—	416	718	—	9	—	18	11 057	
—	317	49	88	—	5	27	—	2	—	—	35 648	
—	26	94	—	4	31	117	1	2	23	3	4 623	
—	664	144	1	—	—	130	24	—	234	—	14 582	
—	299	153	—	18	—	17	3	—	1 893	24	13 465	
—	236	21	—	23	32	104	—	—	—	—	10 304	
—	215	450	—	—	114	16	—	114	—	—	14 488	
—	732	74	—	—	72	103	23	31	53	—	10 627	
—	—	—	—	—	57	2	2	—	—	—	—	
5 022	31 764	8 137	364	896	5 336	5 035	827	527	11 249	849	801 212	

District de Madona

6	1 494	272	250	23	165	317	1	13	150	18	28 018
187	2 479	443	161	52	338	453	23	2	168	36	26 617
—	288	95	23	1	109	4	—	—	—	—	8 648
—	577	253	—	46	3 069	42	24	5	19	48	18 091

Vidzemes apgabals

№ № pēc kārtas № d'ordre Vēlēšanu iecirkņu nosaukums Dénomination des circonscriptions électorales		Kandidātu saraksti, no kuriem Listes de candidats desquelles										
		№ 1.	№ 3.	№ 4.	№ 5.	№ 6.	№ 7.	№ 8.	№ 9.	№ 10.	№ 11.	№ 12.
		Miera, kārtības un ražošanas apvienība <i>Union de paix, d'ordre et de production</i>	Latvijas sociāldemokr. strādnieku partija <i>Parti des ouvriers soc.-démocrates de Lettonie</i>	Latvijas jaunzemnieku savienība <i>Union des nouveaux-paysans de Lettonie</i>	Zeml. demokr. mazinieki un laukstrādnieku savienība <i>Soc.-démocrates "minimalistes" et union des ouvriers ruraux</i>	Latvijas vācu-baltiešu partijas <i>Partis des Allemands-Baltiques de Lettonie</i>	Latv. jaunsaimn. un sīkgrūntnieku partija <i>Parti des nouveaux-proprétaires et des petits-fermiers de Lettonie</i>	Latviešu zemnieku savienība <i>Union des paysans lettons</i>	Demokr. centrs un bezpartej. sabiedriskie darbinieki <i>Centre démocratique et fonction. publiques neutres</i>	Nacionālā zemnieku savienība <i>Union des paysans-nationalistes</i>	Cionistu organizācija "Misrači" <i>Organisation sioniste "Misrači"</i>	Kristīgā nacionālā savienība <i>Union nationale-chrétienne</i>
1	2	3	4	5	6	7	8	9	10	11		
5	Beļavas pag. (com. rur.)	4	2 476	344	1 224	—	368	5 969	310	2	—	49
6	Cesvaines " " "	85	7 440	241	1 769	86	671	5 675	938	611	46	414
7	Dzelzavas " " "	96	6 184	1 270	2 567	24	843	7 943	763	368	1	28
8	Galgauskas " " "	115	5 599	2 603	1 143	201	261	11 283	446	268	—	623
9	Grostonas " " "	46	1 694	305	736	23	23	2 657	556	1 276	—	388
10	Grašu " " "	68	1 652	316	500	—	175	2 638	278	119	—	125
11	Iršu " " "	23	690	—	185	13 419	113	186	116	97	—	23
12	Jaungulb. " " "	31	12 861	1 089	6 395	110	314	15 819	1 165	33	—	192
13	Kārsdabas " " "	20	1 149	3	486	—	278	3 815	392	599	23	122
14	Kalsnavas " " "	51	3 758	1 148	2 611	69	1 236	3 077	845	1 212	4	353
15	Kraukļu " " "	170	6 351	495	1 237	23	802	3 621	331	2 091	—	298
16	Kusas " " "	9	1 724	162	921	—	184	3 414	325	781	—	123
17	Lazdonas " " "	31	1 585	88	750	46	67	2 452	42	721	69	206
18	Laudonas " " "	89	7 162	287	7 545	297	1 039	11 596	818	568	46	406
19	Liepkalnes " " "	23	907	52	1 571	45	641	6 664	133	124	—	164
20	Liezeres " " "	207	2 457	677	3 440	66	235	7 072	1 557	389	—	217
21	Lītenes " " "	23	9 028	71	2 431	392	488	6 541	776	31	—	188
22	Lubānes " " "	139	12 261	4 900	6 784	204	94	13 699	1 090	266	—	210
23	Lubejas " " "	4	584	177	1 644	—	118	2 938	269	621	—	78
24	Mārcienas " " "	96	2 522	409	3 393	75	164	4 823	453	402	—	189
25	Mēdzūlas " " "	27	1 584	274	1 127	47	161	4 939	311	1 106	—	73
26	Meirānu " " "	105	6 356	1 863	1 198	46	140	8 921	249	163	23	60
27	Mētrienas " " "	—	6 843	217	2 930	—	138	6 039	450	421	—	91
28	Odzianas " " "	151	1 182	659	611	92	100	2 164	228	1 756	—	257
29	Oju " " "	5	483	270	160	—	165	2 847	322	349	—	54
30	Patkules " " "	52	2 460	148	1 293	64	358	4 573	266	276	—	60
31	Pārseļ " " "	—	925	323	325	161	4	936	94	703	—	103
32	Praulienas " " "	12	2 726	1 054	1 715	132	252	6 249	353	667	—	538
33	Saikavas " " "	36	11 951	645	2 693	69	219	9 939	577	447	—	313
34	Sarkanu " " "	54	4 751	164	378	—	684	5 159	346	235	—	86
35	Sausnējas " " "	59	2 280	165	649	23	322	3 955	305	329	—	125
36	Sāvienas " " "	35	2 151	127	2 547	—	330	4 376	375	83	—	63
37	Stāmerien. " " "	61	10 056	364	1 294	253	284	7 615	1 076	186	—	185
38	Tirzas " " "	29	3 503	878	2 226	106	135	3 344	148	114	16	845
39	Vājavas " " "	9	950	2	408	—	25	3 101	75	163	—	69
40	Vestienas " " "	85	2 949	1 032	2 335	161	645	5 810	259	331	—	78
41	Vecgulben. " " "	499	12 078	938	2 326	585	705	14 597	1 611	283	2	228
42	Vietalvas " " "	27	2 020	413	820	72	492	3 065	314	1 185	—	118
43	Viesienas " " "	5	1 359	4	890	23	391	3 266	300	478	23	71
44	Virānes " " "	—	1 524	96	759	—	95	4 763	194	70	—	186
Madonas apriņķis District de Madona		4 544	200 851	25 860	83 095	17 417	14 495	239 552	24 829	22 256	522	9 227
Apgabala komis. Commiss. de la circon- script. élect.		49	1 042	144	131	1	16	369	135	62	—	44
Vidzemes apgabala Circonscription élect. de Livonie		63 638	1 381 863	171 541	273 401	67 290	91 291	1 279 715	152 563	98 886	4 657	86 471

Circonscription électorale de Livonie

Ievēlēti deputāti sont élus des députés					Kandidātu saraksti, no kuriem deputāti nav ievēlēti Listes de candidats desquelles ne sont pas élus de députés						
№ 14.	№ 15.	№ 17.	№ 19.	№ 22.	№ 2.	№ 13.	№ 16.	№ 18.	№ 20.	№ 21.	
„Agudns Jisroel” „Agudas Jisroel”	Nacionālā apvienība Union nationale	Izpostīto apgabalu kongresa un apvien. zemnieku saraksts Liste du Congrès des provinces dévastées et de la paysannerie litiie	Katoļu un kristīgo zemnieku partijas Partis des catholiques et des paysans chrétiens	Latgales demokrātiskā partija Parti des démocrates de Latgale	Apvienoto pilsonu saimnieciskais saraksts Liste économique des citoyens unis	Latvijas darba savienība Union du travail en Lettonie	Latvijas zemkopju savienība Union des agriculteurs de Lettonie	J. Salmiņa piekritēju saraksts Adhérents de J. Salmin	Igaunju nacionālā vēi. grupa Groupe nat. des électeurs estoniens	Latvju demokrātiskā savienība Union des démocrates lettons	Kopā Total
12	13	14	15	16	17	18	19	20	21	22	23
—	447	197	23	—	3	49	—	—	—	124	11 590
69	2 156	339	1	23	616	147	—	15	23	2	21 367
1	617	96	115	26	291	81	24	1	24	24	21 387
—	1 120	605	—	—	588	55	1	23	—	10	24 944
—	206	93	23	46	158	94	—	—	25	—	8 349
—	742	102	—	—	217	4	—	—	—	9	6 945
—	—	—	—	—	51	1	—	—	—	—	14 904
46	668	664	68	78	375	50	—	25	153	29	40 165
—	665	109	—	—	463	5	—	2	—	9	8 232
—	983	100	—	32	4 939	181	40	69	4	9	20 721
—	1 810	351	23	46	1 678	52	23	—	—	5	19 407
46	582	236	24	32	611	49	—	—	—	—	9 223
46	77	142	—	5	190	33	—	—	—	—	6 550
391	1 114	1 262	23	24	494	170	58	49	46	49	33 533
—	328	114	—	—	104	7	1	—	—	—	10 878
—	527	105	—	2	2 047	8	—	23	—	—	19 030
—	319	393	46	—	118	167	92	69	43	8	21 224
23	2 323	169	23	93	8	85	—	23	—	5	42 399
—	387	720	—	—	598	139	23	1	—	—	8 301
—	247	157	—	115	498	49	24	23	23	23	13 685
—	391	68	—	—	173	46	23	—	—	—	10 350
23	548	198	136	—	90	2	23	—	—	—	20 144
60	90	556	23	46	—	19	—	1	—	2	17 935
—	598	139	23	—	1 491	69	—	23	—	2	9 545
—	167	42	23	1	223	5	2	—	—	2	5 120
—	501	164	—	—	148	4	1	1	23	—	10 392
—	248	1	—	—	278	84	46	—	—	—	4 231
—	660	1 264	142	28	43	834	12	1	—	5	16 687
23	842	2 306	21	28	132	118	24	—	—	1	30 384
—	687	45	—	23	85	109	2	23	—	—	12 831
—	350	117	—	1	78	24	—	—	—	2	8 784
—	91	255	23	1	14	54	23	—	—	8	10 556
90	571	552	—	—	54	50	23	—	23	144	22 881
3	607	243	46	59	4 030	55	1	71	47	3	16 509
—	515	71	—	—	274	6	—	2	—	—	5 670
—	1 476	679	23	—	674	38	—	—	—	3	16 578
179	1 160	675	75	62	210	237	4	29	24	32	36 539
—	356	444	15	—	951	127	23	—	—	—	10 442
—	338	163	16	—	837	23	69	—	—	23	8 279
—	888	73	28	117	69	10	—	—	4	—	8 876
1 202	31 240	15 072	1 397	1 010	27 582	4 156	704	496	799	635	726 941
—	91	120	1	2	53	20	5	—	—	54	2 339
10 793	198 482	91 746	5 546	3 869	54 896	36 709	20 084	4 186	13 931	10 188	4 121 746

Kurzemes apgabals

Kandidātu saraksti, no kuriem
Listes de candidats desquelles sont

№ pēc kārtas N ^o d'ordre	Vēlāšanu iecirkņu nosaukums Dénomination des circonscriptions électorales	№ 1.	№ 2.	№ 3.	№ 4.	№ 5.	№ 6.	№ 7.	№ 8.	№ 9.	№ 10.	№ 11.	№ 13.
		Latvijas jaunzemnieku savienība Union des nouveaux-paysans de Lettonie	Latvijas vācu-baltiešu partijas Partis des Allemands-Baltiques de Lettonie	Latvijas sociāldemokr. strādnieku partija Parti des ouvriers soc.-démocrates de Lettonie	Nacionālā zemnieku savienība Union des paysans-nationalistes	Sociāldemokr. maziņieki un lauksaimnieku savienība Soc.-démocrates „miznīstīstis” et union des ouvriers ruraux	Miera, kārtības un ražošanas apvienība Union de paix, d'ordre et de production	Latv. jaunsiņņim. un stiprūnīteku partija Parti des nouveaux-proprétaires et des pet- fermiers de Lettonie	Latviešu zemnieku savienība Union des paysans lettons	„Agudas Jisroel” „Agudas Jisroel”	Demokr. centrs un bezpartej. sabiedriskie darbnieki Centre démocratique et jonction, public neutres	Katoļu un kristīgo zemnieku partijas Partis des catholiques et des paysans chrétiens	Čionistu organizācija „Mizrači” Organisation sioniste „Mizrachi”
		1	2	3	4	5	6	7	8	9	10	11	12
Liepājas apriņķis													
1	Liepājas pilsēta (ville)	2 009	53 983	230 201	18 534	2 275	29 129	2 509	14 494	6 844	17 608	4 773	47 067
2	Durbes " "	261	135	3 472	387	63	361	62	1 865	—	744	15	60
3	Grobiņas " "	322	636	6 386	628	107	1 348	116	2 168	81	494	—	813
4	Priekules miests (bourg.)	225	227	8 557	126	96	1 096	122	1 813	34	829	—	175
5	Aizteres pag. (com.rur.)	170	118	1 711	77	4	25	45	1 590	—	131	133	—
6	Aizviķu " " "	107	—	751	4	330	15	174	3 884	—	116	4	—
7	Asītes " " "	486	75	2 418	91	1 806	39	170	4 699	—	124	19	—
8	Bārtas " " "	153	18	6 634	221	418	42	252	3 500	—	1 302	30	—
9	Bātas " " "	438	311	2 994	254	737	22	257	4 619	15	389	60	75
10	Bunkas " " "	199	45	1 762	5	953	15	248	1 912	—	187	—	—
11	Dunikas " " "	110	—	2 858	362	536	67	527	7 489	15	648	—	—
12	Durbes " " "	189	15	1 269	138	261	54	195	3 182	—	417	30	—
13	Embūtes " " "	434	255	4 121	125	381	—	144	2 749	—	173	—	—
14	Gaviezes " " "	213	13	2 285	151	679	26	170	3 662	15	235	—	—
15	Gramzdas " " "	357	150	3 524	116	133	18	79	4 385	30	159	—	—
16	Grobiņas " " "	508	—	5 456	1 331	173	142	719	5 002	—	304	13	—
17	Kalētu " " "	18	75	2 987	155	2 548	—	197	4 731	—	314	—	—
18	Krotas " " "	30	75	1 995	45	210	32	152	2 186	15	90	15	—
19	Medzes " " "	319	—	2 683	1 232	2 694	176	167	3 400	—	223	—	—
20	Nīcas " " "	838	256	10 360	489	2 372	105	2 849	8 318	29	576	—	15
21	Pērkones " " "	72	—	3 318	1 318	48	51	957	4 158	—	98	15	—
22	Priekules " " "	77	135	2 340	61	33	45	90	2 656	—	71	—	—
23	Purmsātu " " "	168	—	2 515	81	280	4	105	2 314	—	70	—	—
24	Rāvas " " "	46	—	1 591	157	192	6	15	907	—	235	162	—
25	Ruoavas " " "	879	536	6 467	207	241	20	5 925	9 181	15	562	15	90
26	Tadāiķu " " "	424	—	1 338	236	372	31	86	3 818	—	77	1	—
27	Tašu " " "	210	45	2 458	50	118	110	289	2 488	—	126	—	—
28	Vainodes " " "	724	228	5 859	251	737	36	193	3 995	34	651	12	270
29	Vecpils " " "	35	61	2 730	214	426	60	169	4 176	—	201	1 205	—
30	Vergaļu " " "	107	2	3 098	300	1 714	89	330	1 557	—	378	—	30
31	Virgas " " "	122	376	2 223	637	233	30	16	1 934	—	75	—	—
	Liepājas apriņķis . . . District de Liépaïa . . .	10 250	57 770	336 361	27 983	21 170	33 194	17 329	122 832	7 127	27 607	6 502	48 595
Aizputes apriņķis													
1	Aizputes pils. (ville) . .	368	2 275	16 486	889	349	995	193	1 295	381	1 432	317	3 718
2	Aizputes pag. (com.rur.)	173	270	3 263	114	1 043	151	296	1 686	—	209	15	—
3	Alšvangas " " "	452	—	6 273	97	316	47	201	1 923	15	716	13 100	—
4	Apriķu " " "	191	15	1 800	207	451	33	230	1 667	—	46	426	—
5	Basu " " "	443	41	1 833	31	96	29	136	1 277	—	85	1 452	—
6	Cīravas " " "	827	225	2 719	137	1 395	52	101	1 315	—	484	45	—
7	Dunalkas " " "	336	90	2 544	92	675	65	60	1 849	—	444	105	15
8	Dzērves " " "	204	12	1 442	158	440	4	264	2 296	—	128	120	—
9	Gudenieku " " "	108	—	3 617	105	660	15	123	951	—	79	4 111	15
10	Jūrkalnes " " "	330	45	4 490	18	150	89	315	839	—	129	2 864	75
11	Kalvenes " " "	750	843	2 014	83	451	—	63	3 942	—	151	—	—
12	Kazdangas " " "	535	972	3 698	75	1 311	43	468	3 045	—	254	15	—
13	Klosteres " " "	599	75	1 185	72	525	10	105	1 459	—	272	279	15

Circonscription électorale de Courlande

Ievēlētā deputāti élus des députés						Kandidātu saraksti, no kuriem deputāti nav ievēlēti Listes de candidats desquelles ne sont pas élus de députés								Kopā Total
№ 14.	№ 15.	№ 17.	№ 18.	№ 20.	№ 22.	№ 19.	№ 24.	№ 12.	№ 16.	№ 21.	№ 23.	№ 25.	№ 26.	
Partiizibis veģatīvu un krievu apvienotā organizāciju bloks Bloc des électeurs orth. et des organisations unies russes	Nacionālā apvienība Union nationale	„Ceire-Cion” „Ceire-Cion”	Polu-katoļu Latvijās polu savienība Union polonaise-catholique des Polonais de Lettonie	Kristīgā nacionālā savienība Union national-cristienne	Izpolitio apgabalu kongresa un apvien. zemnieku saraksts Liste du Congrès des provinces dévastées et de la paysannerie unie	Apvienoto pilsoņu saimnieciskais saraksts Liste économique des citoyens unis	Latvijas darba savienība Union du travail en Lettonie	Ebreju nacionāl-demokrātiskā partija Parti des nat.-démocrates juifs	Kristīgo darba ļaužu savienība Union des travailleurs chrétiens	Krievu tautas darba partija Parti de travail du peuple russe	Cionisti „Histadrut Hacionit” Sionistes „Histadrut Hacionit”	Latvju demokrātu savienība Union des démocrates lettons	Apvienoto karavīru, invalīdu un strādnieku saraksts Liste des militaires, des invalides et des ouvriers unis	
13	14	15	16	17	18	19	20	21	22	23	24	25	26	27

District de Liépaia

5 605	22 022	2 103	7 801	6 041	1 823	1 881	4 044	2 810	11 927	2 215	1 578	879	2 035	502 190
8	861	—	—	79	429	6	10	—	46	—	—	—	45	8 909
30	804	146	—	147	69	103	16	34	617	5	5	—	129	15 204
5	419	34	30	199	168	1	25	8	799	—	32	11	58	15 089
—	239	—	—	1	70	3	16	—	62	—	—	—	—	4 395
—	109	—	22	23	30	16	3	—	351	47	—	23	—	6 011
—	167	—	15	148	49	16	22	—	740	30	—	—	—	11 114
—	101	—	—	76	281	—	5	15	266	—	—	1	—	13 315
14	164	15	—	30	42	—	44	15	963	30	—	13	30	11 531
—	134	—	—	47	40	—	4	—	341	—	—	—	15	5 907
—	867	—	—	153	393	34	4	—	776	14	—	32	63	14 948
—	329	—	—	31	27	35	15	—	18	—	—	—	1	6 206
1	24	—	—	115	17	—	30	—	277	1	—	—	—	8 847
30	462	—	—	—	68	3	1	—	176	1	—	—	—	8 190
2	223	—	15	78	192	23	—	—	234	—	—	10	—	9 728
—	779	—	2	199	234	5	95	—	358	—	—	7	76	15 403
—	168	—	15	93	263	—	—	—	395	—	—	31	15	12 005
—	82	—	—	89	15	11	—	—	28	—	—	—	—	5 070
3	781	—	15	294	66	4	103	—	861	4	—	—	62	13 087
1	877	15	—	283	291	37	40	15	633	—	—	32	43	28 474
30	538	—	—	102	34	1	13	—	609	—	—	15	6	11 383
—	176	—	—	72	31	1	21	—	368	—	—	34	29	6 240
—	83	—	—	—	19	—	—	—	210	—	—	30	15	5 894
—	100	—	—	46	21	14	—	—	147	—	—	4	20	3 663
2	486	—	60	178	44	3	17	—	1 180	15	15	88	35	26 261
—	846	—	—	30	93	10	—	—	386	—	—	15	93	7 856
—	297	—	—	30	38	—	19	—	112	—	—	—	—	6 390
2	219	15	—	84	74	15	62	15	908	15	—	47	30	14 476
—	154	—	—	17	129	1	2	—	105	—	15	—	17	9 717
2	294	—	—	112	262	8	8	—	125	—	—	—	34	8 450
—	127	—	—	48	63	1	16	—	98	15	15	—	16	6 045
5 735	32 932	2 328	7 975	8 845	5 375	2 232	4 635	2 912	24 116	2 392	1 660	1 272	2 869	821 998

District d'Aispute

108	585	744	30	120	187	37	164	47	857	15	—	37	351	31 980
—	132	—	—	17	89	1	8	—	137	—	—	15	31	7 650
3	75	—	—	141	49	—	—	—	15	—	—	18	51	23 492
—	183	—	—	18	124	—	48	—	123	—	—	—	45	5 607
—	153	—	15	—	64	—	14	—	—	—	—	1	268	5 938
14	205	—	—	40	334	1	9	—	188	—	—	21	30	8 142
—	261	30	—	63	143	1	23	—	52	—	15	—	15	6 878
—	236	—	—	18	74	7	16	—	116	15	—	—	30	5 580
—	50	—	15	—	30	—	—	—	—	—	—	—	156	10 035
—	93	—	—	42	—	—	—	—	30	—	—	—	1	9 510
—	444	—	—	—	155	—	—	—	220	—	—	—	38	9 177
—	238	—	—	13	116	—	5	—	314	—	—	22	16	11 155
—	98	—	—	—	1	—	4	—	69	—	—	15	75	4 858

Kurzemes apgabals

№ pēc kārtas № d'ordre	Vēlēšanu iecirkņu nosaukums Dénomination des circonscriptions électorales	Kandidātu saraksti, no kuriem Listes de candidats desquelles sont											
		№ 1. Latvijas jaunzemnieku savienība Union des nouveaux-paysans de Lettonie	№ 2. Latvijas vācu-baltiešu partijas Partis des Allemands-Baltiques de Lettonie	№ 3. Latvijas sociāldemokr. strādnieku partija Parti des ouvriers soc.-démocrates de Lettonie	№ 4. Nacionālā zemnieku savienība Union des paysans-nationalistes	№ 5. Sociāldemokr. maziekt un lauksaimnieku savienība Soc.-démocrates "minimalistes" et union des ouvriers ruraux	№ 6. Miera, kārtības un ražošanas apvienība Union de paix, d'ordre et de production	№ 7. Latv. jaunsaimi, un silgtumnieku partija Parti des nouveaux-propriétaires et des peti- fermiers de Lettonie	№ 8. Latviešu zemnieku savienība Union des paysans lettons	№ 9. "Agudas Jisroel" "Agudas Jisroel"	№ 10. Demokr. centrs un bezpartej. sabiedriskie darbnieki Centre démocratique et jonction. publics neutres	№ 11. Katoļu un kristīgo zemnieku partijas Partis des catholiques et des paysans chrétiens	№ 13. Cionistu organizācija "Mizrachi" Organisation sioniste "Mizrachi"
		1	2	3	4	5	6	7	8	9	10	11	12
14	Lažas pag. (com. rur.)	79	105	2 137	101	629	20	1 240	2 630	—	198	264	—
15	Nigrandas " " "	319	480	3 818	109	915	—	195	4 339	30	236	124	30
16	Nikrāces " " "	566	195	3 822	130	284	15	241	4 174	90	235	418	30
17	Rudbārzu " " "	354	690	3 102	30	169	2	334	1 368	—	310	1 787	—
18	Sakas " " "	3 055	62	4 418	941	987	645	312	2 416	20	351	—	341
19	Sieksātes " " "	310	265	1 795	248	303	2	345	1 178	—	118	30	30
20	Ulmales " " "	800	75	859	96	333	60	156	1 667	—	76	120	—
21	Valtaīķu " " "	412	136	3 856	106	1 006	1	270	3 003	—	179	—	165
22	Ziemupes " " "	246	—	1 721	79	766	116	299	1 389	—	157	—	1
	Aizputes apriņķis . . . District d'Aispoute . . .	11 457	6 871	76 952	3 918	13 254	2 394	5 947	45 708	536	6 289	25 592	4 435
Kuldīgas apriņķis													
1	Kuldīgas pils. (ville) . .	374	9 065	26 552	991	1 373	3 574	1 234	2 208	1 320	2 452	1 533	3 873
2	Saldus " " "	176	2 278	16 409	726	152	2 967	43	1 073	287	1 108	15	1 162
3	Brocenu pag. (com. rur.)	179	15	2 546	31	226	1	164	1 173	—	276	151	—
4	Cieceres " " "	17	—	2 373	44	140	22	90	4 284	—	156	45	—
5	Ezeres " " "	551	385	5 199	51	1 709	34	586	7 775	15	770	—	15
6	Gaiķu " " "	937	358	3 184	21	140	48	778	3 292	—	203	47	—
7	Griķu " " "	298	76	1 053	103	181	47	502	2 123	—	215	15	—
8	Ivandes " " "	80	570	2 424	47	850	17	789	2 363	—	134	115	—
9	Kabiles " " "	259	138	3 863	34	614	47	3 575	7 504	—	207	60	—
10	Kuldīgas " " "	545	105	2 473	241	697	87	450	3 525	—	394	45	15
11	Kurmales " " "	446	1 931	709	—	735	2	539	1 310	—	141	30	—
12	Kuršiņu " " "	501	—	5 093	110	1 377	2	1 082	5 704	15	337	—	—
13	Lielrendas " " "	544	148	999	31	1 229	1	212	1 059	—	170	2	—
14	Lutriņu " " "	510	—	5 880	80	759	20	976	9 854	—	280	70	16
15	Padures " " "	52	855	1 389	153	817	16	405	2 829	—	170	45	15
16	Pampāļu " " "	695	288	4 585	245	2 319	15	437	4 326	—	746	541	—
17	Planicas " " "	356	1 658	633	89	45	—	584	1 349	—	138	105	—
18	Raņķu " " "	843	315	3 707	5	241	15	75	3 973	—	220	—	—
19	Rendas " " "	336	701	2 250	16	1 170	62	661	2 768	—	207	15	—
20	Sātiķu " " "	1 151	507	3 450	116	249	50	259	2 680	31	385	—	—
21	Saldus " " "	352	45	4 608	226	213	57	178	3 721	—	310	1	—
22	Skrundas " " "	703	210	8 644	55	960	35	470	6 812	6	1 824	117	57
23	Snēpeles " " "	365	210	3 154	16	545	2	214	2 088	1	347	—	—
24	Turlavas " " "	1 267	241	3 863	255	314	75	172	2 885	—	192	60	60
25	Vārmes " " "	550	190	2 224	105	1 539	15	950	5 113	—	216	60	—
26	Zvārdes " " "	1 227	—	4 250	355	456	34	850	2 841	15	299	45	—
	Kuldīgas apriņķis . . . District de Kouldiga . . .	13 314	20 289	121 514	4 146	19 050	7 245	16 275	94 632	1 690	11 897	3 117	5 214
Ventspils apriņķis													
1	Ventspils pils. (ville) . .	2 895	8 959	62 658	360	816	4 907	4 319	3 475	2 966	15 314	1 197	2 496
2	Piltēnes " " "	720	357	1 838	284	286	845	253	945	241	695	—	118
3	Ances pag. (com. rur.)	252	128	6 287	52	1 300	19	694	3 248	45	471	—	30
4	Dundagas " " "	5 432	334	14 703	389	2 439	61	3 981	12 774	45	718	21	—
5	Ēdoles " " "	358	60	3 373	77	3 687	31	796	3 458	28	701	1 025	—

Circonscription électorale de Courlande

Ievēlēti deputāti élus des députés						Kandidātu saraksti, no kuriem deputāti nav ievēlēti Listes de candidats desquelles ne sont pas élus de députés								Kopā Total
№ 14.	№ 15.	№ 17.	№ 18.	№ 20.	№ 22.	№ 19.	№ 24.	№ 12.	№ 16.	№ 21.	№ 23.	№ 25.	№ 26.	
Parazitīgo vēlēšanu un krievu apvienoto organizāciju bloks Bloc des électeurs orth. et des organisations unies russes	Nacionālā apvienība Union nationale	«Ceire-Cion» «Ceire-Cion»	Polu-katoļu Latvijas poļu savienība Union polonoise-catholique des Polonais de Lettonie	Kristīgā nacionālā savienība Union nationale-chrétienne	Izpostīto apgabalu kongresa un apvien. zemniecības saraksts Liste du Congrès des provinces dévastées et de la paysannerie unie	Apvienoto pilsoņu aaimnieciskais saraksts Liste économique des citoyens unis	Latvijas darba savienība Union du travail en Lettonie	Ebreju nacionāl-demokrātiskā partija Parti des nat.-démocrates juifs	Kristīgo darba ļaužu savienība Union des travailleurs chrétiens	Krievu tautas darba partija Parti de travail du peuple russe	Gionisti «Histadrut Hacionit» Sionistes «Histadrut Hacionit»	Latvju demokrātu savienība Union des démocrates lettons	Apvienoto karavīru, invalīdu un strādnieku saraksts Liste des militaires, des invalides et des ouvriers unis	
13	14	15	16	17	18	19	20	21	22	23	24	25	26	27
18	358	—	—	6	44	32	19	15	203	15	—	2	30	8 145
—	188	—	—	33	26	2	3	—	13	—	—	—	15	10 875
30	60	15	—	215	18	—	16	15	163	—	15	—	—	10 747
—	12	—	15	90	65	—	7	—	25	—	—	—	2	8 423
46	351	81	15	138	172	38	28	1	2 825	—	15	55	75	17 388
—	209	—	—	15	43	6	33	—	15	3	—	1	31	4 980
15	159	—	—	46	51	—	16	—	961	—	—	—	—	5 490
—	68	—	—	18	86	—	45	—	30	—	—	—	18	9 399
—	78	15	—	24	135	—	—	—	234	—	—	—	35	5 295
234	4 236	885	90	1 095	2 006	125	458	78	6 590	49	45	187	1 313	220 744

District de Kouldiga

382	2 049	326	101	1 756	271	88	552	948	1 322	14	68	193	167	62 786
81	1 012	1 487	—	2 067	215	59	55	33	211	79	159	21	32	31 907
—	41	—	—	141	62	—	18	—	—	15	—	—	—	5 039
1	118	—	—	126	99	9	15	—	5	—	—	5	20	7 569
—	425	—	15	238	120	2	115	—	1 149	15	—	—	30	19 199
—	51	—	15	205	15	—	46	—	—	15	—	—	15	9 370
—	79	15	—	42	46	—	57	—	15	—	—	6	1	4 874
—	22	—	—	1	148	15	4	15	—	—	—	15	—	7 609
15	427	—	4	265	44	32	61	—	—	—	15	3	47	17 214
31	301	—	—	181	8	—	17	—	94	—	—	1	15	9 225
—	50	—	—	27	45	—	17	—	—	—	—	3	—	5 985
15	775	—	—	206	276	—	10	—	210	15	—	27	30	15 785
—	228	—	2	84	26	1	2	—	—	—	—	1	15	4 754
—	195	—	45	557	78	1	58	—	75	—	30	6	45	19 535
—	1 362	—	—	147	41	—	39	—	15	—	—	13	26	8 389
—	273	30	—	121	32	28	32	—	748	60	—	—	—	15 521
—	137	—	—	91	3	30	30	—	158	8	—	—	—	5 414
—	143	—	—	13	33	—	75	—	15	—	—	2	30	9 705
—	127	—	—	171	7	3	48	—	6	—	—	—	17	8 565
4	47	—	—	152	71	2	39	—	126	10	—	—	15	9 344
—	280	—	15	372	191	—	6	15	71	—	—	—	—	10 662
—	423	3	—	82	98	6	2	9	88	—	9	22	44	20 679
—	162	—	—	31	23	—	15	—	270	—	—	21	15	7 479
—	116	—	—	18	97	8	12	—	115	—	15	2	117	9 884
1	103	—	—	17	13	1	76	—	—	—	—	2	15	11 190
—	200	—	—	213	267	1	51	—	72	—	15	—	—	11 191
530	9 146	1 861	197	7 324	2 329	286	1 452	1 020	4 765	231	311	343	696	348 874

District de Ventpils

672	3 487	2 187	215	6 721	780	275	1 047	1 402	5 184	270	1 056	350	148	134 156
51	135	1	—	435	147	75	66	197	898	3	—	13	4	8 607
—	422	—	—	322	277	8	51	—	273	—	—	4	76	13 959
368	1 138	—	—	2 728	1 026	33	134	15	2 147	—	—	155	84	48 726
1	313	—	—	182	115	—	146	—	30	—	—	60	55	14 498

Kurzemes apgabals

№ № pēc kārtas № d'ordre	Vēlēšanu iecirkņu nosaukums Dénomination des circonscriptions électorales	Kandidātu saraksti, no kuriem Listes de candidats desquelles sont											
		№ 1.	№ 2.	№ 3.	№ 4.	№ 5.	№ 6.	№ 7.	№ 8.	№ 9.	№ 10.	№ 11.	№ 13.
		Latvijas jaunzemnieku savienība Union des nouveaux-paysans de Lettonie	Latvijas vācu-baltiešu partijas Partis des Allemands-Baltiques de Lettonie	Latvijas sociāldemokr. strādnieku partija Parti des ouvriers soc.-démocrates de Lettonie	Nacionālā zemnieku savienība Union des paysans-nationalistes	Sociāldemokr. mazinieki un lauksaimnieku savienība "Soc.-démocrates-minimalistes" et union des ouvriers ruraux	Miera, kārtības un ražošanas apvienība Union de paix, d'ordre et de production	Latv. jaunsaime, un sīkgruntnieku partija Parti des nouveaux-propriétaires et des pet.- fermiers de Lettonie	Latviešu zemnieku savienība Union des paysans lettons	"Agudas Jisroel" "Agudas Jisroel"	Demokr. centrs un bezpartej. sabiedriskie darbinieki Centre démocratique et fonction. publics neutres	Katoļu un kristīgo zemnieku partijas Partis des catholiques et des paysans chrétiens	Cionistu organizācija "Mizrachi" Organisation sioniste "Mizrachi"
1	2	3	4	5	6	7	8	9	10	11	12		
6	Piltenes pag. (com. rur.)	767	60	1 149	30	288	46	48	3 216	—	236	—	—
7	Popes " " "	283	165	2 480	7	2 777	90	109	2 905	—	144	—	—
8	Puzes " " "	312	442	1 875	45	3 253	14	2 076	2 716	—	440	—	—
9	Sarkanmž. " " "	203	120	5 240	9	193	144	2 570	5 257	—	637	38	—
10	Ugāles " " "	322	241	5 209	49	988	24	507	5 682	—	488	—	90
11	Usmas " " "	47	—	4 193	15	183	17	367	1 368	—	213	—	—
12	Užavas " " "	362	61	2 403	508	1 854	76	1 374	5 509	—	292	286	15
13	Vārves " " "	161	279	1 261	30	1 000	119	181	2 159	—	128	—	—
14	Zīvas " " "	107	150	2 499	86	1 277	—	652	2 548	—	211	210	30
15	Zlēku " " "	262	136	1 774	139	1 234	18	133	2 938	—	476	—	—
16	Zūru " " "	885	819	1 850	30	1 083	20	443	4 588	—	322	30	15
	Ventspils apriņķis District de Ventpils	13 368	12 311	118 792	2 110	22 658	6 431	18 503	62 786	3 325	21 486	2 807	2 797
	Talsu apriņķis												
1	Talsu pils. (ville)	527	2 670	14 423	1 824	411	1 987	535	1 447	791	1 923	48	2 708
2	Kandavas " " "	197	922	4 567	502	134	1 566	98	601	715	1 245	—	80
3	Sabiles " " "	332	1 212	7 903	52	753	877	425	1 345	787	772	—	1 784
4	Sasmakas " " "	32	183	3 638	36	484	1 943	259	472	718	345	—	567
5	Ārlavas pag. (com. rur.)	349	343	3 502	101	3 239	38	4 327	5 877	—	471	45	—
6	Cēres " " "	1 553	1 706	1 356	386	233	22	264	979	—	79	15	—
7	Kandavas " " "	1 552	695	4 133	740	933	441	1 467	5 556	—	843	15	15
8	Laidzes " " "	620	60	2 644	116	1 271	5	638	1 829	—	269	15	—
9	Libagu " " "	439	—	3 224	273	364	20	910	2 911	—	609	—	—
10	Lubēeres " " "	381	60	1 850	72	494	—	905	1 722	—	471	—	—
11	Mērsraga " " "	391	75	2 485	288	376	—	3 545	2 340	—	288	—	—
12	Nogales " " "	32	30	606	33	3 128	15	1 319	1 223	—	111	15	—
13	Nurmuižas " " "	908	325	5 399	63	1 576	75	1 156	5 273	—	290	30	15
14	Pastendes " " "	854	164	3 546	226	931	114	566	2 046	15	393	81	15
15	Spāres " " "	2 070	285	2 489	93	526	—	175	1 780	44	613	—	—
16	Stendes " " "	2 185	556	9 155	419	910	46	689	2 630	12	1 137	11	2
17	Strazdes " " "	545	195	1 945	44	303	37	175	1 827	—	125	17	—
18	Upesgrivas " " "	274	15	2 489	118	480	14	1 002	780	—	139	—	—
19	Valgales " " "	171	15	2 268	5	515	30	109	1 369	—	229	—	15
20	Vandzenes " " "	591	465	5 913	126	2 395	75	502	4 059	—	321	—	—
21	Virbu " " "	273	136	2 842	122	1 017	109	462	2 454	—	328	1	—
22	Zentenes " " "	1 421	210	2 770	117	345	46	680	4 918	—	176	1	—
	Talsu apriņķis District de Talsi	15 697	10 322	89 147	5 756	20 818	7 460	20 208	53 438	3 082	11 177	294	5 202
	Apgabala komis. Commiss. de la circon- script. élect.	89	29	528	17	44	44	29	305	12	91	—	—
	Kurzemes apgabala Circonscription élect. de Courlande	64 175	107 592	743 294	43 930	96 994	56 768	78 291	379 701	15 772	78 547	38 312	66 243

Circonscription électorale de Courlande

Ievēlēti deputāti élus des députés						Kandidātu saraksti, no kuriem deputāti nav ievēlēti Listes de candidats desquelles ne sont pas élus de députés									
№ 14.	№ 15.	№ 17.	№ 18.	№ 20.	№ 22.	№ 19.	№ 24.	№ 12.	№ 16.	№ 21.	№ 23.	№ 25.	№ 26.		
Pareizticīgo vēlēšanu un krievu apvienoto organizāciju bloks Bloc des électeurs orth. et des organisations unies russes	Nacionālā apvienība Union nationale	„Ceire-Cion” „Cerre-Cion”	Poļu-katoļu Latvijas poļu savienība Union polonaise-catholique des Polonais de Lettonie	Kristīgā nacionālā savienība Union nationale-chrétienne	Izpostīto apgabalu kongresa un apvien. zemniecības saraksts Liste du Congrès des provinces dévastées et de la paysannerie unie	Apvienoto pilsoņu savimieciskais saraksts Liste électorale des citoyens unis	Latvijas darba savienība Union du travail en Lettonie	Ebreju nacionāl-demokrātiskā partija Parti des nat.-démocrates juifs	Kristīgo darba lauzu savienība Union des travailleurs chrétiens	Krievu tautas darba partija Parti de travail du peuple russe	Clonisti „Histadrut Hicionit” Sionistes „Histadrut Hacionit”	Latvju demokrātiskā savienība Union des démocrates lettons	Apvienoto karavīru, invalīdu un strādnieku saraksts Liste des militaires, des invalides et des ouvriers unis	Kopā Total	
13	14	15	16	17	18	19	20	21	22	23	24	25	26	27	
25	119	—	—	132	40	16	4	—	93	2	30	21	26	6 348	
15	404	—	—	92	84	—	43	—	35	—	—	16	—	9 649	
101	192	—	—	230	65	—	129	—	497	8	—	17	30	12 442	
18	364	—	15	380	25	—	23	—	472	—	—	48	15	15 771	
98	738	30	15	185	101	18	103	—	90	—	—	4	26	15 008	
1	55	—	—	3	11	—	71	—	10	—	—	6	—	6 560	
4	386	—	—	235	72	—	2	—	840	9	—	41	70	14 399	
—	89	—	—	42	59	—	18	—	134	10	—	1	—	5 672	
—	152	15	—	108	29	—	6	—	724	—	15	1	—	8 820	
—	451	—	—	149	70	—	10	—	15	—	—	15	25	7 845	
—	182	—	—	178	46	15	23	—	321	—	—	—	97	10 947	
1 354	8 627	2 233	245	12 123	2 947	440	1 876	1 614	11 763	302	1 101	752	656	333 407	

District de Talsi

463	1 733	389	19	1 212	475	80	842	271	1 092	5	302	14	63	36 254
8	692	—	—	367	35	11	50	44	193	11	—	4	86	12 128
13	564	17	—	527	114	69	40	3	135	13	19	1	73	17 830
139	509	15	—	442	35	—	167	2	379	33	—	1	40	10 439
33	569	—	—	747	164	7	123	—	318	—	—	18	75	20 346
—	339	—	—	133	90	—	3	—	70	—	—	—	17	7 245
—	937	—	15	208	90	45	48	—	90	15	—	17	71	17 926
15	370	—	—	163	41	18	58	—	230	6	—	1	30	8 399
—	322	—	15	222	110	1	74	—	105	1	—	—	75	9 676
18	195	—	15	196	44	15	51	—	93	15	—	—	30	6 627
301	173	—	—	63	12	8	52	—	371	—	—	37	39	10 844
30	96	—	15	69	40	15	41	—	379	—	—	15	—	7 212
—	237	—	30	136	21	3	89	15	90	—	15	3	43	15 792
73	363	—	15	215	56	32	103	—	543	—	—	21	45	10 417
—	171	—	15	54	121	—	10	—	45	12	—	—	15	8 518
90	585	—	—	362	259	19	264	1	123	45	—	1	168	19 669
—	129	—	—	95	42	—	9	—	75	—	—	—	15	5 578
—	79	—	—	133	17	—	10	—	910	—	—	5	—	6 465
—	255	—	—	60	24	—	16	—	—	—	—	15	48	5 144
24	340	—	15	297	197	3	194	—	184	15	—	—	41	15 757
363	94	—	—	190	38	—	26	15	107	447	—	1	45	9 070
10	172	—	—	31	47	—	3	—	137	30	—	6	25	11 145
1 580	8 924	421	154	5 922	2 072	326	2 273	351	5 669	648	336	160	1 044	272 481
—	90	12	—	24	51	—	49	—	42	—	—	16	7	1 479
9 433	63 955	7 740	8 661	35 333	14 780	3 409	10 743	5 975	52 945	3 622	3 453	2 730	6 585	1 998 983

Zemgales apgabals

Kandidātu saraksti, no kuriem
Listes de candidats desquelles sont

№. pēc kārtas № d'ordre	Vēlēšanu iecirkņu nosaukums Dénomination des circonscriptions électorales	№ 1.	№ 2.	№ 3.	№ 4.	№ 5.	№ 6.	№ 7.	№ 8.	№ 9.	№ 10.	№ 12.	№ 13.
		Latvijas jaunzemiņu savienība <i>Union des nouveaux-paysans de Lettonie</i>	Latvijas vācu-baltiešu partijas <i>Partis des Allemands-Baltiques de Lettonie</i>	Latvijas sociāldemokr. strādnieku partija <i>Parti des ouvriers soc.-démocrates de Lettonie</i>	Miera, kārtības un ražošanas apvienība <i>Union de paix, d'ordre et de production</i>	Sociāldemokr. mazieņki un laukstrādnieku savienība <i>Soc.-démocrates "minimālistes" et union des ouvriers ruraux</i>	Kristīgā nacionālā savienība <i>Union nationale chrétienne</i>	Latv. jaunsaimu, un sīkgruntnieku partija <i>Parti des nouveaux-proprétaires et des pet- jermiers de Lettonie</i>	Latviešu zemnieku savienība <i>Union des paysans lettons</i>	Katoļu un kristīgo zemnieku partijas <i>Partis des catholiques et des paysans chrétiens</i>	Demokr. centrs un bezpartej. sabiedriskie darbinieki <i>Centre démocratique et fonction. publics neutres</i>	Polu-katoļu Latvijas polu savienība <i>Union polonaise-catholique des Polonais de Lettonie</i>	Nacionālā zemnieku savienība <i>Union des paysans-nationalistes</i>
		1	2	3	4	5	6	7	8	9	10	11	12
Tukuma apriņķis													
1	Tukuma pils. (ville) . . .	670	3 495	29 755	4 515	259	4 953	745	3 631	81	3 788	17	1 214
2	Aizupes pag. (com. rur.)	840	165	3 968	15	269	101	1 159	5 623	15	265	—	5
3	Annenieku " " "	148	75	1 910	78	3 073	131	171	2 433	—	238	—	—
4	Bikstu " " "	332	255	1 854	15	517	52	210	3 038	15	164	16	88
5	Blīdenes " " "	1 609	270	2 142	34	1 470	147	291	4 023	220	336	—	159
6	Dzirčiema " " "	277	135	840	—	375	85	302	1 653	208	177	—	66
7	Engures " " "	732	91	1 514	161	168	636	1 358	1 021	—	276	—	193
8	Grenču " " "	281	165	1 940	7	214	170	848	4 350	—	231	15	457
9	Irlavas " " "	903	30	3 567	99	287	140	256	3 703	—	500	—	442
10	Jaunpils " " "	683	369	3 720	1	516	240	712	4 667	15	195	15	90
11	Lestenes " " "	247	228	1 788	46	2 076	131	636	3 993	15	346	75	142
12	Matkules " " "	643	16	2 343	20	676	35	730	4 921	15	441	—	51
13	Mīlzkalnes " " "	963	338	1 856	30	216	341	656	1 948	—	102	—	257
14	Praviņu " " "	181	60	2 946	—	708	143	168	2 645	—	217	—	330
15	Pūres " " "	478	180	1 232	60	300	15	555	851	—	141	—	238
16	Remtes " " "	1 107	210	5 046	67	349	313	970	4 510	39	434	—	6
17	Sēmes " " "	943	300	2 304	40	123	569	232	1 198	—	373	—	137
18	Slampes " " "	511	266	1 844	16	139	11	109	2 278	—	192	—	19
19	Smārdes " " "	617	—	3 172	46	312	435	341	3 131	30	423	—	202
20	Struteles " " "	157	135	1 318	15	564	61	336	1 940	15	152	—	60
21	Tumes " " "	393	88	2 884	69	4	114	241	1 764	—	145	—	412
22	Vānes " " "	123	45	2 243	2	148	18	2 294	1 568	—	80	—	78
23	Vecmoku " " "	31	150	913	—	105	123	396	1 562	15	30	—	90
24	Zantes " " "	110	1 920	491	—	214	30	370	1 653	—	101	—	36
25	Zebrenes " " "	698	105	1 636	63	406	64	213	3 803	75	116	—	150
26	Zemītes " " "	257	56	1 101	—	1 018	60	1 159	2 349	—	140	—	41
	Tukuma apriņķis	13 934	9 147	84 327	5 399	14 506	9 118	15 458	74 256	758	9 603	138	4 963
	<i>District de Toukoume</i>												
Jelgavas apriņķis													
1	Jelgavas pils. (ville) . . .	2 975	28 189	104 831	6 192	2 854	18 441	1 767	20 368	3 183	17 359	982	1 616
2	Auces " " "	637	547	11 094	3 520	201	736	16	1 300	15	2 182	—	67
3	Dobeles " " "	67	1 168	6 179	1 834	302	884	3	1 039	30	1 230	—	94
4	Auru pag. (com. rur.)	490	135	4 270	192	394	124	529	2 935	3	479	—	90
5	Bēnes " " "	679	136	5 183	51	228	130	167	2 177	1	464	60	17
6	Bērmuiž. " " "	421	119	4 240	2	723	235	760	4 240	135	435	15	92
7	Bukaišu " " "	233	60	3 722	135	2 618	168	308	4 251	37	360	—	110
8	Dobeles " " "	1 390	194	7 528	158	983	587	1 433	4 565	1	1 334	15	200
9	Džūkstes " " "	372	30	10 013	61	1 323	386	1 227	7 642	45	1 034	30	226
10	Elejas " " "	254	89	5 781	52	1 659	285	216	3 085	15	610	—	198
11	Garozes " " "	1 007	—	1 665	15	203	358	347	2 824	52	675	—	150
12	Glūdas " " "	1 307	—	2 632	16	149	264	304	2 617	—	246	—	22
13	Iles " " "	359	105	847	171	756	216	549	2 264	14	134	—	119
14	Jaunauces " " "	2 519	176	1 484	122	259	102	181	1 866	15	244	—	428
15	Jaunsvīrl. " " "	167	8	6 398	31	1 322	240	237	5 090	15	551	—	2
16	Jēkabnieku " " "	713	—	2 766	19	584	113	21	3 534	—	135	—	33
17	Kalnciema " " "	292	—	3 814	15	287	252	277	1 322	—	420	—	106
18	Lielauces " " "	2 323	135	1 689	181	490	18	333	1 917	30	190	30	77
19	Lielplaton. " " "	111	18	1 379	47	686	103	166	1 904	—	193	—	—
20	Lielvirrav. " " "	624	—	2 204	—	424	152	280	3 063	60	81	30	—
21	Līvberzes " " "	145	30	1 852	30	261	77	147	3 252	804	129	—	17
22	Mežmuižas " " "	492	144	3 585	20	1 734	214	326	3 393	15	197	—	11

Circonscription électorale de Zemgale

Ievēlēti deputāti élus des députés									Kandid. saraksti, no kuriem deput. nav ievēl. List. de cand. desq. ne sont pas élus de dép.							K o p a T o t a l
N° 14.	N° 15.	N° 16.	N° 17.	N° 18.	N° 20.	N° 25.	N° 26.	N° 27.	N° 11.	N° 24.	N° 19.	N° 21.	N° 22.	N° 23.		
Cionistu organizācija „Mizrachi” Organisation sioniste „Mizrachi”	Nacionālā apvienība Union nationale	„Ceire-Cion” „Ceire-Cion”	Vēcticībnieku kmand. saraksts Liste de candidats des vieux croyants	Pareizticīgo vēlētoju un krievu apvienoto organizāciju bloks Bloc des électeurs orth. et des organisations russes unies	Latgales zemnieku partija Parti des paysans de Latgale	Krievu pagastu un subiedr. darbinieku apvien. saraksts Liste une de candidats des communes rur. russes et des fonction. publics	Latgales darba partija Parti du travail de Latgale	Izpostīto apgabalu kongresa un apvien. zemniecības saraksts Liste du Congrès des provinces dévastées et de la paysannerie unie	Latvijas darba savienība Union du travail en Lettonie	Apvienoto pilsoņu saimnieciskais saraksts Liste économic des citoyens unis	Latvijas baltkrievu bezzemju, strādnieku un mazzemju pilsoņu apvien. saraksts Liste unie des Pouches-Blt. des paysans sans terre, des ouvriers et des pêt.-fermiers de Lettonie	Ebreju nacionāl-demokrātiskā partija Parti des nat.-démocrates juifs	Latvju demokrātu savienība Union des démocrates letons	Apvienoto kareivju, invalīdu un strādnieku saraksts Liste des militaires, des invalides et des ouvriers unis		
13	14	15	16	17	18	19	20	21	22	23	24	25	26	27	28	
District de Toukoume																
4 603	2 391	1 888	6	377	29	16	24	306	1 231	398	1	560	598	274	65 825	
—	134	—	—	—	—	—	—	145	94	62	—	—	17	64	12 941	
—	45	—	30	—	2	15	15	10	44	—	—	—	12	60	8 490	
—	32	—	61	13	30	38	60	9	53	—	—	—	—	15	6 868	
—	204	—	—	—	32	15	15	145	95	45	—	—	—	15	11 267	
—	28	—	—	—	—	—	—	15	1	15	—	—	—	—	4 177	
21	266	39	—	—	17	—	—	7	61	79	—	—	—	90	6 730	
—	355	—	—	—	—	—	—	121	74	131	15	—	31	—	9 405	
15	597	—	—	1	—	—	15	61	37	60	—	—	54	15	10 782	
—	73	—	—	2	15	—	30	157	17	42	1	—	1	16	11 577	
—	137	—	—	1	—	15	—	32	30	15	—	—	2	30	9 985	
—	184	—	—	—	21	—	—	87	79	8	—	—	2	46	10 318	
—	848	—	—	—	—	—	—	986	12	—	—	—	57	30	8 640	
—	49	—	15	—	30	—	15	47	—	21	—	—	14	16	7 505	
—	82	—	—	—	—	—	31	18	47	—	—	—	—	15	4 243	
—	190	—	—	15	16	—	46	68	64	3	—	—	42	51	13 546	
—	146	—	—	—	—	—	—	5	80	5	—	—	9	—	6 464	
—	258	—	—	—	3	—	—	73	5	5	—	—	1	30	5 760	
—	187	—	—	—	—	—	—	253	111	19	—	—	123	1	9 403	
—	6	—	—	—	—	—	—	16	18	19	—	—	—	60	4 872	
—	359	—	—	15	—	—	—	30	22	14	—	—	—	15	6 569	
—	130	—	—	—	15	—	—	5	6	5	—	—	—	30	6 790	
—	47	—	—	—	15	—	—	5	178	—	—	—	—	—	3 660	
—	484	—	—	—	—	—	15	55	21	—	15	—	—	—	5 515	
—	48	2	—	—	15	—	1	47	9	2	—	—	1	15	7 469	
—	207	—	—	—	—	—	—	2	2	10	14	—	30	90	6 536	
4 639	7 487	1 929	112	424	240	99	267	2 705	2 391	958	46	560	995	978	265 437	
District de Yelgava																
11 520	6 492	1 598	2 015	2 779	150	301	105	2 621	2 883	1 898	189	1 062	2 352	3 025	247 747	
1 118	550	—	—	15	6	2	—	432	157	13	15	38	17	141	22 819	
315	296	—	30	15	—	—	17	60	178	21	—	—	8	164	13 934	
—	117	—	1	18	—	—	4	31	38	45	—	—	—	121	10 016	
—	260	—	—	—	—	15	—	102	204	31	—	—	15	81	10 001	
—	255	—	30	—	15	—	—	105	7	33	—	—	15	119	11 996	
—	148	—	—	—	16	30	—	22	17	90	15	—	33	30	12 403	
15	537	—	—	2	1	—	—	468	138	86	45	—	67	304	20 051	
—	432	—	30	1	15	15	1	369	85	73	30	—	26	127	23 593	
1	490	14	—	17	1	—	—	108	67	134	—	—	8	165	13 249	
—	251	—	15	3	4	30	29	450	73	85	19	—	3	121	8 379	
—	70	—	—	—	1	—	—	165	65	—	—	—	14	30	7 902	
—	72	—	—	—	—	—	—	159	62	—	—	—	4	17	5 849	
13	187	1	—	—	5	—	—	94	446	11	—	1	—	—	8 154	
—	251	—	—	45	2	—	15	13	24	70	—	—	45	90	14 616	
—	332	—	—	15	—	15	60	88	26	1	—	—	4	120	8 579	
—	57	—	15	2	15	—	—	1 414	—	17	43	—	—	90	8 438	
—	75	—	—	—	—	—	—	272	33	5	—	—	—	1	7 800	
—	212	—	—	—	—	—	—	54	16	7	—	—	—	37	4 934	
—	47	—	15	—	—	—	—	28	20	4	15	—	1	55	7 133	
—	184	—	—	15	—	—	—	151	24	3	—	—	—	92	7 213	
15	135	—	—	—	—	15	—	76	4	28	—	15	4	17	10 440	

Zemgales apgabals

Kandidātu saraksti, no kuriem
Listes de candidats desquelles sont

№ 1. № 2. № 3. № 4. № 5. № 6. № 7. № 8. № 9. № 10. № 12. № 13.	Vēlēšanu iecirkņu nosaukums Dénomination des circonscriptions électorales	Kandidātu saraksti, no kuriem Listes de candidats desquelles sont												
		№ 1. Latvijas jaunzeminieku savienība Union des nouveaux-paysans de Lettonie	№ 2. Latvijas vācu-baltiešu partijas Partis des Allemands-Baltiques de Lettonie	№ 3. Latvijas socialdemokr. strādnieku partija Parti des ouvriers soc.-démocrates de Lettonie	№ 4. Miera, kārtības un ražošanas apvienība Union de paix, d'ordre et de production	№ 5. Socialdemokr. mazinieki un lauksaimnieku savienība Soc.-démocrates "minimalistes" et union des ouvriers ruraux	№ 6. Kristīgā nacionālā savienība Union nationale chrétienne	№ 7. Latv. jaunsaime un sīkgruntnieku partija Parti des nouveaux-propriétaires et des paysans de Lettonie	№ 8. Latviešu zemnieku savienība Union des paysans lettons	№ 9. Katoļu un kristīgo zemnieku partijas Partis des catholiques et des paysans chrétiens	№ 10. Demokr. centrs un bezpartej. sabiedriskie darbinieki Centre démocratique et fonction. publics neutres	№ 12. Polu-katoļu Latvijas poļu savienība Union polonaise-catholique des Polonais de Lettonie	№ 13. Nacionālā zemnieku savienība Union des paysans-nationalistes	
23	Naudītes p. (com.rur.)	1 123	30	1 366	—	1 376	278	182	5 323	30	175	—	45	
24	Ozolnieku " " "	260	15	2 302	518	167	299	341	2 035	81	309	45	151	
25	Penkules " " "	1 271	16	3 391	17	859	226	234	2 914	30	156	—	17	
26	Peternieku " " "	185	—	1 433	4	199	234	79	763	15	179	—	156	
27	Platonas " " "	230	45	2 369	29	1 053	284	150	2 944	18	317	—	95	
28	Rubas " " "	1 148	165	2 369	49	1 772	185	304	3 649	—	852	—	232	
29	Salgales " " "	172	191	4 343	15	989	75	89	2 595	—	664	—	485	
30	Sesavas " " "	153	106	5 939	32	3 006	396	211	4 800	90	527	—	171	
31	Sīpeles " " "	187	6	3 064	47	51	270	450	2 924	45	108	—	78	
32	Snikeres " " "	681	90	1 385	91	332	81	61	1 777	—	137	—	60	
33	Svētes " " "	156	26	2 627	2	235	551	351	1 706	—	384	15	54	
34	Šķības " " "	1 369	75	3 618	49	337	105	384	2 848	45	414	30	17	
35	Tērvētenes " " "	1 204	210	3 482	64	2 449	250	365	3 689	9	552	1	78	
36	Teteles " " "	396	—	2 309	66	96	213	125	345	30	224	—	73	
37	Ukru " " "	601	—	1 684	104	430	57	318	2 777	90	315	60	17	
38	Vadakstes " " "	761	80	1 724	108	390	45	195	2 504	31	327	—	63	
39	Valgundes " " "	92	1	1 273	77	470	750	329	3 472	86	500	18	63	
40	Vecaucis " " "	2 201	198	3 803	613	398	277	492	5 028	155	502	2	84	
41	Vecsvirl. " " "	180	—	3 920	27	18	180	127	1 361	—	256	—	47	
42	Vilces " " "	592	181	2 766	45	778	27	181	5 984	16	362	—	61	
43	Vircavas " " "	613	9	4 304	13	606	787	345	2 715	—	524	—	327	
44	Zaļenieku " " "	650	360	4 481	34	482	263	768	5 599	15	859	15	177	
	Jelgavas apriņķis District de Jelgava	31 802	33 087	257 108	14 868	34 933	29 918	15 675	152 400	5 256	37 325	1 348	6 226	
	Bauskas apriņķis													
1	Bauskas pils. (ville)	285	3 152	20 157	1 466	1 402	2 268	197	2 460	801	2 296	30	755	
2	Bārbeles pag. (com.rur.)	360	60	4 343	2	584	127	177	4 863	697	171	2	163	
3	Bauskas " " "	817	4	3 359	6	1 038	540	223	2 628	91	351	15	473	
4	Bruknas " " "	136	—	207	2	578	49	105	1 864	1 071	79	2	76	
5	Ceraukstes " " "	315	60	3 796	31	1 705	581	473	3 862	104	641	—	667	
6	Codes " " "	275	55	1 591	2	2 864	220	490	2 887	46	427	—	224	
7	Iecavas " " "	871	120	6 496	20	1 831	153	385	5 601	30	1 147	—	565	
8	Išlīcas " " "	437	30	2 800	—	2 275	340	364	5 010	45	347	—	88	
9	Jaunsaules " " "	65	110	1 352	15	2 877	134	270	2 782	401	27	—	103	
10	Kurmenes " " "	112	15	3 084	—	511	16	180	2 012	2 402	171	61	30	
11	Mežotnes " " "	634	—	4 241	24	2 302	55	314	3 085	15	751	—	389	
12	Mīsas " " "	79	3	521	—	939	97	124	3 613	35	214	4	68	
13	Panemunes " " "	351	182	2 648	31	4 137	167	752	4 653	3 403	227	7	204	
14	Rundāles " " "	407	90	5 097	3	1 025	283	151	5 401	43	327	—	147	
15	Skaistkaln. " " "	173	120	4 097	30	1 648	79	131	3 986	7 570	531	3	78	
16	Stelpes " " "	79	—	1 670	—	1 729	126	151	4 524	216	188	1	132	
17	Švitenes " " "	32	17	1 863	1	3 910	165	240	3 312	30	232	—	1	
18	Taurkaln. " " "	1 215	—	5 606	13	2 510	183	423	9 770	459	395	—	361	
19	Vecmuižas " " "	560	99	5 103	55	1 101	179	600	9 377	120	380	—	278	
20	Vecsaules " " "	357	64	2 250	25	1 283	307	351	4 322	491	343	36	181	
21	Zālītes " " "	131	15	3 287	17	864	73	181	3 178	—	226	—	472	
	Bauskas apriņķis District de Bauska	7 691	4 196	83 668	1 743	37 113	6 142	6 282	89 190	18 070	9 471	161	5 455	
	Jēkabpils apriņķis													
1	Jēkabpils pils. (ville)	175	812	16 504	1 358	235	1 823	1 778	1 807	428	2 050	756	505	
2	Jaunjelg. " " "	397	567	7 892	965	709	300	220	2 188	119	954	15	164	
3	Eķengrāv. miests (bourg.)	22	85	5 357	1 068	102	65	84	572	15	361	15	56	

Circonscription électorale de Zemgale

Ievēlēti deputāti élus des députés									Kandid. saraksti, no kuriem deput. nav ievēl. List. de cand. desq. ne sont pas élus de dép.						
№ 14.	№ 15.	№ 16.	№ 17.	№ 18.	№ 20.	№ 25.	№ 26.	№ 27.	№ 11.	№ 24.	№ 19.	№ 21.	№ 22.	№ 23.	K o p a T o t a l
Clonistu organizacija „Mizrachi“ Organisation sioniste „Mizrachi“	Nacionālā apvienība Union nationale	„Ceire-Clon“ „Ceire-Clon“	Vēlētāju kandid. saraksts Liste de candidats des électeurs croyants	Pareizticīgo vēlētāju un krievu apvienoto organizāciju bloks Bloc des électeurs orth. et des organisations russes unies	Latgales zemnieku partija Parti des paysans de Latgale	Krievu pagastu un sabiedr. darbinieku apvien. saraksts Liste unie de candidats des communes rur. russes et des fonction. publics	Latgales darba partija Parti du travail de Latgale	Izpostīto apgabalu kongresa un apvien. zemniecības saraksts Liste du Congrès des provinces dévastées et de la paysannerie unie	Latvijas darba savienība Union du travail en Lettonie	Apvienoto pilsoņu sabiedriskais saraksts Liste économique des citoyens unis	Latvijas baltkrievu bezzemn. strādnieku un mazzemn. pilsoņu apvien. saraksts Liste unie des Ruthènes-Blt. des paysans sans terre, des ouvriers et des pol.-fermiers de Lettonie	Ebreju nacionāl-demokrātiskā partija Parti des nat.-démocrates juifs	Latvju demokrātu savienība Union des démocrates lettons	Apvienoto karavīru, invalīdu un strādnieku saraksts Liste des militaires, des invalides et des ouvriers unis	
13	14	15	16	17	18	19	20	21	22	23	24	25	26	27	28
—	310	—	—	15	15	—	30	100	77	—	—	—	—	64	10 539
—	242	—	75	—	16	—	31	728	25	3	—	—	52	180	7 890
30	167	—	—	—	1	—	15	89	51	3	—	—	19	77	9 583
—	127	—	—	—	—	—	—	97	30	6	—	—	13	3	3 523
—	178	—	—	—	—	—	45	237	1	27	16	—	49	147	8 234
—	284	—	3	—	2	12	11	177	191	2	—	—	36	31	11 474
—	155	—	—	—	—	—	—	379	43	94	15	—	15	119	10 438
30	113	91	—	—	15	15	—	40	46	25	—	—	33	105	15 944
—	113	—	—	—	16	—	15	47	20	10	—	—	2	45	7 498
—	330	—	—	—	—	—	15	38	1	16	15	—	—	109	5 219
—	132	—	—	30	2	—	—	181	73	5	4	—	20	214	6 768
—	92	—	225	30	1	—	3	114	10	20	30	—	32	97	9 945
15	203	—	2	7	17	15	25	77	127	17	30	—	19	86	12 993
—	188	—	45	—	—	15	—	1 932	50	16	—	—	32	97	6 252
—	240	—	—	16	—	—	—	49	72	32	15	—	—	30	6 907
—	121	—	15	—	16	—	—	32	15	45	—	1	2	—	6 475
—	282	—	135	—	1	—	—	190	38	29	—	—	1	317	8 124
15	196	—	—	—	17	—	1	330	159	15	—	—	18	134	14 638
—	288	—	—	—	—	—	—	9	31	6	—	—	2	122	6 574
—	168	—	—	—	4	—	—	209	2	8	—	—	—	31	11 460
—	170	—	90	—	—	45	15	455	4	72	15	—	10	157	11 276
4	607	—	45	4	31	—	15	59	77	4	15	—	15	201	14 780
13 091	16 156	1 704	2 786	3 029	385	541	454	12 851	5 710	3 110	586	1 132	2 986	7 313	691 780
District de Baouska															
5 184	619	245	45	65	18	19	18	257	571	123	—	342	156	460	43 391
—	104	—	16	—	—	—	1	154	26	4	—	—	1	20	11 875
—	109	—	—	90	—	16	—	136	15	29	—	—	16	106	10 062
—	37	—	—	—	2	—	1	5	—	2	—	—	—	19	4 335
—	186	—	—	—	—	—	15	63	91	63	30	—	8	24	12 715
—	52	—	15	—	4	—	—	84	50	24	—	—	75	2	9 387
121	461	15	—	15	—	—	30	1 416	106	48	15	—	3	94	19 543
—	170	—	—	—	3	—	—	117	9	3	—	—	16	137	12 191
60	81	—	—	—	—	—	2	95	1	8	—	—	—	15	8 443
—	84	—	—	—	—	—	1	244	77	—	15	—	—	45	9 060
—	183	—	15	—	—	—	30	279	62	18	—	—	7	31	12 435
4	335	4	79	4	—	—	4	106	13	4	4	—	36	79	6 373
255	476	—	—	—	16	15	17	116	18	92	60	—	1	105	17 933
—	95	—	—	—	—	—	15	82	50	80	—	—	68	30	13 394
775	86	281	—	2	—	—	7	8	190	17	—	—	8	49	19 869
—	126	—	—	—	—	—	—	101	65	84	—	—	—	—	9 192
15	69	—	—	—	15	—	—	1	28	19	—	—	—	130	10 080
—	210	—	—	—	—	15	18	168	298	73	75	—	—	61	21 853
15	364	—	—	—	—	—	32	383	150	57	—	—	—	90	18 943
—	124	—	—	—	2	—	36	191	39	56	—	—	30	56	10 544
—	66	—	—	—	1	15	—	1 458	7	31	15	—	—	77	10 114
6 429	4 037	545	170	176	61	80	227	5 464	1 866	835	214	391	425	1 630	291 732
District de Yékabpils															
258	945	30	2 392	1 107	20	31	57	961	746	300	35	83	372	309	35 877
3 769	351	376	76	85	3	1	1	1 867	271	154	1	812	53	259	22 569
327	310	600	—	—	—	15	—	72	113	33	—	31	—	15	9 318

Zemgales apgabals

№ pēc kārtas № d'ordre	Vēlēšanu iecirkņu nosaukums Dénomination des circonscriptions électorales	Kandidātu saraksti, no kuriem Listes de candidats desquelles sont												
		№ 1.	№ 2.	№ 3.	№ 4.	№ 5.	№ 6.	№ 7.	№ 8.	№ 9.	№ 10.	№ 12.	№ 13.	
		Latvijas jaunzemnieku savienība <i>Union des nouveaux-paysans de Lettonie</i>	Latvijas vācu-baltiešu partijas <i>Partis des Allemands-Baltiques de Lettonie</i>	Latvijas sociāldemokr. strādnieku partija <i>Parti des ouvriers soc.-démocrates de Lettonie</i>	Miern, kārtības un ražošanas apvienība <i>Union de paix, d'ordre et de production</i>	Sociāldemokr. mazinieki un laukstrādnieku savienība <i>Soc.-démocrates "minimalistes" et union des ouvriers ruraux</i>	Kristīgā nacionālā savienība <i>Union nationale chrétienne</i>	Latv. jaunsaīm. un sīkgrūntnieku partija <i>Parti des nouveaux-proprétaires et des petits fermiers de Lettonie</i>	Latviešu zemnieku savienība <i>Union des paysans lettons</i>	Katoļu un kristīgo zemnieku partijas <i>Partis des catholiques et des paysans chrétiens</i>	Demokr. centrs un bezpartej. sabiedriskie darbinieki <i>Centre démocratique et fonction. publics neutres</i>	Polu-katoļu Latvijas poļu savienība <i>Union polonoise-catholique des Polonais de Lettonie</i>	Nacionālā zemnieku savienība <i>Union des paysans-nationalistes</i>	
		1	2	3	4	5	6	7	8	9	10	11	12	
4	Ābeļu pag. (com.rur.)	259	23	3 065	30	615	271	573	3 252	12	333	15	82	
5	Biržu " " "	662	—	5 409	15	2 670	291	2 876	9 764	64	340	60	43	
6	Daudzseses " " "	157	20	3 243	63	923	52	307	2 210	—	41	—	76	
7	Dignājas " " "	612	45	5 942	152	421	171	1 900	4 454	127	278	—	111	
8	Elksņu " " "	538	15	3 660	—	529	39	636	3 239	480	167	—	257	
9	Mazsalves " " "	48	90	2 894	—	2 804	38	317	2 862	30	222	—	303	
10	Mēmeles " " "	214	45	3 462	15	647	181	380	2 373	14	415	—	81	
11	Neretas " " "	422	121	8 334	31	846	151	173	4 253	105	351	—	660	
12	Rītes " " "	132	—	2 158	16	181	29	283	3 351	113	72	—	288	
13	Saukas " " "	549	148	8 528	45	523	195	1 253	7 472	—	403	—	305	
14	Seces " " "	545	15	2 915	130	1 480	56	137	4 496	30	163	15	102	
15	Sēlpils " " "	270	—	4 657	34	2 113	45	466	2 016	15	325	30	16	
16	Sērenes " " "	349	—	2 235	56	346	15	195	5 078	30	181	—	19	
17	Slates " " "	210	—	4 865	2	565	92	111	2 724	227	176	15	5	
18	Sunākstes " " "	635	15	3 973	30	498	61	222	5 600	—	159	—	61	
19	Vārnavas " " "	87	30	1 680	—	504	1	75	1 103	—	178	15	—	
20	Viesītes " " "	242	1	4 434	153	1 037	48	605	4 711	30	286	—	487	
21	Zalvas " " "	290	22	5 264	—	654	57	618	2 682	15	223	—	315	
22	Zasas " " "	120	—	2 281	75	285	119	1 616	3 706	51	189	—	30	
	Jēkabpils apriņķis <i>District de Jēkabpils</i>	6 935	2 054	108 752	4 238	18 687	4 100	14 825	79 913	1 905	8 067	936	3 966	
	Iļukstes apriņķis													
1	Grīvas pils. (ville) . . .	49	257	2 374	75	168	47	34	294	290	411	8 797	42	
2	Iļukstes " " "	20	137	3 300	2	568	17	90	217	1 031	53	4 815	115	
3	Subātes " " "	293	405	5 129	15	1 443	66	349	2 696	1 246	634	532	87	
4	Aknīstes pag. (com.rur.)	78	16	4 820	—	1 035	38	374	5 133	1 115	333	—	33	
5	Asares " " "	213	—	1 127	—	1 673	21	273	3 363	202	129	—	22	
6	Bebrenes " " "	455	45	2 961	38	5 158	65	372	7 629	6 952	201	793	213	
7	Demenes " " "	187	30	1 862	—	154	3	32	395	183	130	9 347	1	
8	Dvietes " " "	435	26	995	2	5 404	30	189	3 208	4 572	46	795	27	
9	Gārsenes " " "	50	15	2 680	48	869	33	167	4 915	446	309	—	—	
10	Kaplavas " " "	62	182	1 744	78	1 241	43	96	615	232	494	6 266	22	
11	Kurcuma " " "	1	—	630	—	145	—	29	131	309	102	5 037	—	
12	Lašu " " "	285	31	1 560	36	5 502	92	395	4 121	2 010	283	2 517	26	
13	Laucesas " " "	130	101	3 522	71	230	131	153	319	2 789	287	12 641	67	
14	Pilskalnes " " "	53	—	826	2	929	19	239	1 935	2 894	85	2 711	47	
15	Prodes " " "	532	15	1 267	71	987	47	554	3 215	1 000	272	26	41	
16	Raudas " " "	140	—	397	—	428	20	10	182	658	20	1 640	—	
17	Rubenes " " "	396	24	2 113	2	2 524	50	392	3 978	6 603	329	146	6	
18	Sīlenes " " "	108	—	1 171	30	1 145	79	287	3 589	18	304	7 085	32	
19	Sālienā " " "	17	131	1 230	—	1 295	—	—	479	74	339	6 627	—	
20	Skrudalien. " " "	107	72	1 442	33	333	4	310	540	71	76	5 543	18	
21	Susējas " " "	46	1	1 425	1	1 334	45	1 347	3 259	496	153	—	5	
22	Sventes " " "	109	30	1 344	30	1 221	90	266	329	379	105	12 938	15	
	Iļukstes apriņķis <i>District d'Iļouste</i>	3 766	1 518	43 919	534	33 786	940	5 959	50 542	33 570	5 095	88 256	819	
	Apgabala komis. <i>Commiss. de la circonscript. élect.</i>	73	—	149	1	73	29	—	25	1	64	—	2	
	Zemgales apgabala <i>Circonscription élect. de Zemgale</i>	64 201	50 002	577 923	26 783	139 098	50 247	58 199	446 326	59 560	69 625	90 839	21 431	

Circonscription électorale de Zemgale

Ievēlēti deputāti élus des députés									Kandid. saraksti, no kuriem deput. nav ievēl. List. de cand. desq. ne sont pas élus de dép.						Kopā Total
№ 14.	№ 15.	№ 16.	№ 17.	№ 18.	№ 20.	№ 25.	№ 26.	№ 27.	№ 11.	№ 24.	№ 19.	№ 21.	№ 22.	№ 23.	
Cionistu organizācija „Mizrachi” Organisation sioniste „Mizrachi”	Nacionālā apvienība Union nationale	„Ceire-Cion” „Ceire-Cion”	Vēcticībnieku kand. saraksts Liste de candidats des vieux croyants	Pareizticīgo vēlējtāju un krievu apvienoto organizāciju bloks Bloc des électeurs orth. et des organisations russes unies	Latgales zemnieku partija Parti des paysans de Latgale	Krievu pagastu un sabiedr. darbinieku apvien. saraksts Liste unie de candidats des communes, rur. russes et des fonction. publics	Latgales darba partija Parti du travail de Latgale	Izpostīto apgabalu kongresa un apvien. zemniecības saraksts Liste du Congrès des provinces d'incastres et de la paysannerie unie	Latvijas darba savienība Union du travail en Lettonie	Apvienoto pilsoņu saimnieciskais saraksts Liste économique des citoyens unies	Latvijas ballīkrievu bezzemn. strādnieku un māzzemn. pilsoņu apvien. saraksts Liste unie des Rūdiens de sans terres, des ouvriers et des part. agricoles de Lettonie	Ebreju nacionāl-demokrātiskā partija Parti des nat.-démocrates juifs	Latvju demokrātu savienība Union des démocrates lettons	Apvienoto kaņavīru, invalīdu un strādnieku saraksts Liste des militaires, des invalides et des ouvriers unies	
13	14	15	16	17	18	19	20	21	22	23	24	25	26	27	28
—	713	—	56	—	1	—	1	1 421	308	44	—	—	42	51	11 167
—	836	15	—	15	21	—	20	544	108	65	10	—	367	240	24 435
—	286	—	45	—	—	—	—	212	30	15	—	—	4	45	7 929
15	388	—	15	15	—	—	30	2 772	47	38	15	—	2	45	17 595
—	348	—	60	15	—	—	30	36	39	30	—	—	4	33	10 155
30	180	—	—	—	—	—	—	70	6	14	—	—	17	5	9 930
—	294	—	—	—	—	—	16	38	30	13	—	—	—	—	8 218
—	498	60	32	—	10	—	111	60	29	65	—	—	80	30	16 422
15	253	15	210	30	—	—	2	40	58	42	—	15	—	31	7 334
—	534	45	150	—	41	—	19	103	245	238	—	—	—	15	20 811
—	320	—	15	1	31	—	3	3 170	23	104	—	—	3	75	13 826
—	128	—	15	—	3	15	2	5 023	91	1	—	—	—	30	15 295
—	64	—	105	15	30	—	45	307	45	4	15	—	—	—	9 134
60	633	—	15	2	1	—	—	87	—	121	—	—	4	15	9 930
—	32	—	15	30	15	15	15	448	3	33	75	—	5	75	12 015
—	1	—	—	—	1	—	—	75	15	—	—	—	—	—	3 765
—	312	30	—	—	—	—	—	116	113	110	—	—	35	105	12 900
45	172	15	—	—	—	15	—	96	43	16	30	30	2	15	10 604
—	171	—	—	—	20	—	6	90	126	92	20	—	—	30	9 027
4 519	7 769	1 186	3 201	1 345	197	92	355	17 608	2 489	1 532	201	971	990	1 423	298 256

District d'Ilouste

15	175	—	9 255	1 059	69	118	25	301	82	21	1	30	81	13	24 083
300	20	—	1 006	90	45	30	16	333	—	—	60	30	30	30	12 355
2 596	295	688	1 196	16	10	—	4	88	107	40	—	158	23	15	18 131
20	200	1 495	—	15	—	4	—	236	34	91	—	—	2	—	15 072
45	100	—	—	—	—	—	—	14	7	40	—	—	1	—	7 230
—	126	45	435	15	14	3	10	336	6	124	16	—	15	73	26 100
15	66	—	1 810	487	370	17	1	95	3	24	31	105	30	2	15 380
15	154	—	—	2	75	—	64	810	37	—	12	—	30	—	16 928
59	61	—	—	—	—	15	15	19	7	—	—	—	—	—	9 708
—	49	30	449	134	52	17	—	26	8	15	749	100	15	12	12 731
15	39	—	1 615	166	205	39	12	1 021	30	15	15	90	63	—	9 709
120	382	—	1 284	178	—	—	32	428	18	13	60	15	46	2	19 437
—	272	1	6 305	523	382	265	154	206	27	104	28	141	61	—	28 910
—	71	—	—	—	20	45	—	888	7	—	59	30	—	8	10 868
—	98	—	75	—	—	—	47	60	2	20	15	—	—	30	8 374
—	—	—	390	—	5	22	91	895	17	30	—	—	—	—	4 945
—	494	45	15	—	79	—	35	2 238	123	10	17	30	—	61	19 710
—	247	—	2 020	2 558	45	—	45	218	10	—	1 894	105	—	—	20 990
986	36	272	4 330	1 178	57	16	1	86	17	1	454	323	15	1	17 965
135	34	—	4 053	1 976	116	18	30	101	28	15	274	45	30	—	15 404
—	132	—	—	—	105	—	8	69	1	14	45	—	—	45	8 531
—	88	—	177	87	78	273	60	242	15	—	165	75	60	15	18 191
4 321	3 139	2 576	34 415	8 484	1 727	882	650	8 710	586	577	3 895	1 277	502	307	340 752
—	65	—	—	1	—	—	2	20	3	—	—	—	15	—	523
32 999	38 653	7 940	40 684	13 459	2 610	1 694	1 955	47 358	13 045	7 012	4 942	4 331	5 913	11 651	1 888 480

Latgales apgabals

Kandidātu saraksti, no kuriem
Listes de candidats desquelles sont

Vēlēšanu iecirkņu nosaukums Dénomination des circonscriptions électorales	Kandidātu saraksti, no kuriem Listes de candidats desquelles sont																
	№ 1. Latgales demokrātu partija <i>Parti des démocrates de Latgale</i>	№ 3. Latvijas sociāldemokr. strādnieku partija <i>Parti des ouvriers soc.-démocrates de Lettonie</i>	№ 4. Latgales darbu partija, mazzemnieki un bezzemnieki <i>Parti de travail, petits-fermiers et paysans sans terre de Latgale</i>	№ 5. Sociāldem. maz. un lauksk. savienība <i>Soc.-démocrates "minimālistes" et union des ouvriers ruraux</i>	№ 6. Pareizticīgo vēlēšanu un krievu apvienību organizāciju bloks <i>Bloc des électeurs orth. et des organisations russes unies</i>	№ 8. Latgales bezpartejiskā savienība <i>Union neutre de Latgale</i>	№ 9. Katoļu un kristīgo zemnieku partijas <i>Partis des catholiques et des paysans chrétiens</i>	№ 10. Demokr. centrs un bezpartej. sabiedr. darb. <i>Centre démocratique et fonction. publics neutres</i>	№ 11. Latgales zemnieku partija <i>Parti des paysans de Latgale</i>	№ 12. Latvijas jaunzemnieku savienība <i>Union des nouveaux-paysans de Lettonie</i>	№ 13. Latv. jaunatni un silsgrāmiņu partija <i>Parti des nouveaux-proprétaires et des petits-fermiers de Lettonie</i>	№ 14. Krievu pagastu un sabiedr. darbinieku apvien. saraksts <i>Liste-union de candidats des communes rur. russes et des fonction. publics</i>	№ 15. Nacionālā apvienība <i>Union nationale</i>	№ 16. Latviešu zemnieku savienība <i>Union des paysans lettons</i>	№ 17. Cionistu organizācija "Mirrači" <i>Organisation sioniste "Mirrači"</i>		
№ pēc kārtas № d'ordre	1	2	3	4	5	6	7	8	9	10	11	12	13	14	15		
Daugavpils apriņķis																	
1 Daugavpis pils. (ville) . .	4 645	98 143	3 000	1 904	17 336	438	6 500	15 571	4 507	2 346	2 319	7 994	17 548	13 426	3 468		
2 Krāslavas " " . . .	169	3 505	812	34	1 818	2 198	7 614	673	1 473	583	20	54	819	298	919		
3 Krustpils " " . . .	15	20 472	16	336	457	50	204	2 108	125	828	890	102	1 494	1 632	244		
4 Livānu miests (bourg.)	405	12 303	473	46	—	198	2 040	424	302	115	48	29	245	225	182		
5 Aiviekst. pag. (com. rur.)	31	9 096	685	278	76	25	27	685	104	104	452	—	622	5 320	109		
6 Asūnes " " " "	1 183	4 035	4 851	29	664	4 079	42 878	231	8 166	176	75	44	144	171	—		
7 Aulejas " " " "	962	1 863	8 064	50	280	223	11 477	2	2 211	25	—	11	—	150	—		
8 Dagdas " " " "	4 131	3 508	3 476	61	332	3 759	19 210	232	13 547	45	54	42	75	792	253		
9 Izvalta " " " "	1 060	4 725	4 792	50	332	706	28 741	28	3 551	101	—	224	—	114	—		
10 Jāsmuižas " " " "	13 737	22 421	3 485	30	805	36	11 561	120	7 135	109	100	355	33	491	2		
11 Kalupes " " " "	19 171	13 874	1 832	283	54	12	17 366	465	11 545	982	146	280	155	751	—		
12 Kapiņu " " " "	2 656	29 484	3 437	7	414	2 586	15 617	347	9 673	68	50	448	156	59	25		
13 Krāslavas " " " "	572	3 042	4 556	145	230	5 694	28 517	154	10 740	667	70	6	94	147	—		
14 Krustpils " " " "	106	16 710	1 062	560	119	74	106	1 780	96	1 746	4 183	26	1 558	12 053	25		
15 Liksnas " " " "	19 201	34 051	4 068	1 039	289	239	18 272	599	10 931	187	103	153	193	576	2		
16 Livānu " " " "	8 259	9 906	1 931	349	87	104	17 647	866	25 423	849	415	1 231	367	1 827	26		
17 Naujenes " " " "	3 481	24 384	646	25	1 293	431	10 398	51	3 502	77	34	7 869	80	213	—		
18 Piedrujas " " " "	606	16 951	1 960	207	933	153	15 485	699	676	308	136	402	908	227	—		
19 Preiļu " " " "	30 007	14 056	1 275	383	279	198	30 230	685	8 529	288	104	1 517	15	88	40		
20 Pustīņas " " " "	696	3 531	4 655	50	261	161	8 512	214	2 448	81	69	31	76	111	—		
21 Rudzēti " " " "	9 832	1 029	821	320	21	10	7 902	98	8 371	1 701	75	1 083	11	783	—		
22 Skaistas " " " "	1 573	9 703	13 159	171	136	2 231	13 421	106	3 788	299	50	101	94	227	—		
23 Ungurmuiž., " " " "	759	6 856	686	827	61	5	195	968	203	1 006	1 222	193	372	16 584	2		
24 Vārkavas " " " "	32 709	8 186	1 698	155	57	165	13 091	85	9 370	267	203	3 285	10	133	—		
25 Vīpes " " " "	16	1 497	733	95	100	48	763	208	516	1 665	227	129	575	5 442	25		
26 Višķu " " " "	4 473	32 769	2 428	14	637	87	11 862	305	8 946	181	105	430	302	1 036	3		
Daugavpils apriņķis District de Daugavpils	160 455	406 100	74 601	7 448	27 071	23 910	339 636	27 704	155 878	14 804	11 150	26 039	25 946	62 876	5 325		
Rēzeknes apriņķis																	
1 Rēzeknes pils. (ville) . .	7 114	55 871	6 332	542	3 578	2 094	11 242	4 779	3 098	592	518	2 725	3 612	2 722	3 800		
2 Varakļ. miests. (bourg.)	728	3 232	546	77	125	52	507	7	10	26	28	—	94	148	102		
3 Viļānu " " " "	1 294	4 298	1 468	55	69	190	3 157	128	89	43	20	30	177	93	9		
4 Andrup. pag. (com. rur.)	881	2 570	18 954	150	202	28 453	11 576	119	1 619	113	25	111	210	288	—		
5 Atašienes " " " "	7 490	2 366	1 996	272	1	150	7 405	331	3 296	1 012	153	94	216	1 603	—		
6 Barkavas " " " "	5 727	7 682	14 191	328	195	245	16 050	358	6 739	177	2 740	26	680	1 634	50		
7 Bukmuižas " " " "	3 428	4 423	18 716	54	1 317	14 037	18 905	169	4 395	11	75	399	75	454	26		
8 Dricēnu " " " "	2 733	9 786	6 068	7	227	417	9 296	93	6 918	77	25	574	63	1 466	25		
9 Gaigalavas " " " "	7 243	3 179	7 000	26	205	200	11 997	80	5 886	105	51	609	54	822	—		
10 Kaunatas " " " "	866	5 771	5 389	14	161	39 219	5 873	85	1 446	27	2	1 301	44	384	161		
11 Labvārza " " " "	11 313	21 607	9 799	59	1 937	121	16 923	339	1 819	50	73	884	99	315	1		
12 Makašēnu " " " "	9 585	6 772	6 009	3	1 069	871	11 664	101	754	—	—	964	—	10	—		
13 Maltas " " " "	6 471	11 270	5 176	129	315	18 173	10 835	71	3 964	131	46	408	183	200	85		
14 Ozolmuižas " " " "	6 869	5 543	2 851	—	253	1 356	4 801	49	690	30	25	192	5	48	—		
15 Rēznas " " " "	5 542	14 911	6 485	86	458	12 917	6 434	168	14 922	77	5	1 485	138	178	—		
16 Ruzinas " " " "	12 310	1 645	980	24	234	1 598	3 326	13	344	25	26	3 552	2	87	—		
17 Sakstagala " " " "	9 454	6 212	8 546	2	203	242	14 891	105	1 939	3	324	686	130	66	—		
18 Silajāņu " " " "	4 812	7 507	11 511	26	261	2 298	10 589	240	1 946	33	32	1 021	215	195	17		
19 Stirnienes " " " "	8 765	1 789	3 545	25	75	30	5 770	203	1 166	192	228	54	178	209	—		

Circonscription électorale de Laigale

Ievēlēti deputāti élus des députés										Kandid. saraksti, no kuriem deputāti nav ievēlēti List. de cand. desquelles ne sont pas élus de députés								K o p ā T o t a l	
№ 19.	№ 20.	№ 21.	№ 22.	№ 23.	№ 24.	№ 25.	№ 29.	№ 32.	№ 33.	№ 26.	№ 2.	№ 7.	№ 18.	№ 27.	№ 28.	№ 30.	№ 31.		№ 34.
Latvijas agrārā, soc.-dem., kristietiskā orgān. Orientācija des augstārs soc.-demokratis jūifs "Bund" en Lettonie	Vērtleibnieku kandi. saraksts Liste de candidats des vriers croyants	Miera, kārtības un ražošanas apvienība Union de pais, d'ordre et de production	Kristīga nacionālā savienība Union nationale-chrétienne	"Agudas Jisroci" "Agudas Jisroci"	"Cetre-Cion" "Cetre-Cion"	Polu-katoļu Latvijas polu savienība Union polonaise-catholique des Polonais de Lettonie	Nacionālā zemnieku savienība Union de paysans-nationalistes	Latvijas vācu-baltiešu partijas Partis des Allemands-Baltiques de Lettonie	Izposīto apgabalu kongresu un apvien. zemniecības saraksts Liste du Congrès des provinces dévastes et de la paysannerie unie	Latvijas darba savienība Union du travail en Lettonie	Latgales mazsaimnieku, bezzemnieku un zemnieku saraksts Liste des petits-fermiers, des paysans sans terre et des laboureurs de Laigale	Latgales darba ļaužu grupa Groupe des travailleurs de Laigale	Latviju demokrātu savienība Union des démocrates lettons	Ģionisti "Histadrut Hacoil" Sionistes "Histadrut Hacoil"	Ebreju nacionāl-demokrātiskā partija Parti des nat.-démocrates juifs	Latvijas baltiešu bezzemnieku, strādnieku un mazzemnieku, pilsoņu apvien. saraksts Liste unie de Ruthènes-Blt., des paysans sans terre, des ouvriers et des pet.-fermiers de Lettonie	Latgales neaktīva, bezpart. saimn. grupa Groupe économique, indépendant et neutre de Laigale	Latgales apvien. strādnieku, amatnieku, alkzemnieku un darba intelligentes saraksts Liste unie des ouvriers, des artisans, des pet.-fermiers et de l'intelligence travaillante de Laigale	
16	17	18	19	20	21	22	23	24	25	26	27	28	29	30	31	32	33	34	35

District de Daugavpils

45 525	34 788	2 701	8 097	49 351	27 922	75 778	609	7 078	3 047	3 588	4 297	83	257	5 165	2 519	2 548	50	38 290	510 838
6 186	3 518	5	71	6 156	4 611	16 423	30	375	96	98	738	8	26	51	52	485	1	5 857	65 776
3 342	278	722	634	114 986	4 999	350	554	943	248	191	84	50	17	25	68	—	28	400	56 892
1 685	774	1 055	778	8 041	2 462	229	129	8	389	59	1 080	43	—	24	—	—	—	4	33 795
1 200	252	59	450	4 934	1 909	—	1 762	79	235	732	187	—	27	25	—	—	—	75	29 540
53	54	—	134	200	144	1 258	—	25	23	2	1 284	101	—	3	—	566	10	25	70 608
25	5 959	—	—	50	25	530	25	—	—	21	6 652	26	—	—	—	1	—	—	38 632
1 498	3 849	106	38	3 987	2 758	3 398	1	217	4	16	901	205	6	254	33	186	—	50	67 024
100	8 501	3	—	—	50	1 059	25	—	1	—	4 705	11	—	—	—	30	—	82	58 991
75	3 384	10	—	120	19	3 235	—	151	—	26	1 188	94	—	—	4	50	25	55	68 856
—	3 988	—	1 184	—	25	780	—	25	30	—	963	24	—	—	—	—	—	26	73 961
123	13 088	111	25	631	30	5 475	25	81	—	35	5 447	74	52	—	25	193	28	179	90 649
—	266	—	31	25	—	13 666	1	—	6	35	2 689	126	50	—	—	433	—	367	72 329
25	856	362	1 538	—	2	86	3 242	50	2 757	274	469	26	10	—	—	3	25	49	59 978
51	5 539	1	121	89	29	480	2	50	260	29	2 878	61	3	1	3	29	26	519	100 074
46	7 374	228	744	75	—	882	187	105	516	69	901	125	27	—	—	50	—	100	80 716
—	29 584	72	3	25	—	3 741	20	73	127	—	993	4	—	—	—	316	25	495	87 962
351	1 445	50	69	1 610	428	12 653	27	90	189	81	317	—	5	25	—	117 297	3	250	74 541
1 951	1 225 27	59	423	7 321	4 600	1 831	50	367	29	56	2 584	186	50	12	—	50	50	41	129 881
—	1 167	2	2	101	—	7 543	—	—	75	—	847	—	—	—	—	6 831	—	—	37 464
—	1 754	87	217	—	—	514	—	—	1	2	262	16	6	—	—	—	—	22	34 938
25	944	25	—	125	—	11 307	1	50	1	28	3 402	5	—	—	—	1 922	—	102	62 996
65	5 515	85	492	50	46	—	1 737	—	60	19	690	27	3	—	2	25	23	50	38 828
51	6 082	26	917	100	—	1 588	3	57	50	1	1 384	176	—	—	—	—	—	75	79 924
—	2 412	75	126	—	—	—	—	208	75	3	169	25	—	—	—	—	—	49	15 262
2 073	10 227	171	81	1 990	1 758	4 079	—	124	79	13	2 140	31	25	25	6	125	52	351	86 928
64 450	174 125	6 015	16 175	99 967	51 817	166 885	18 638	10 023	8 304	5 378	47 251	1 527	564	5 610	2 712	31 140	346	47 513	2 127 883

District de Rēzēkne

20 629	18 512	3 647	250	11 036	11 463	9 582	268	1 563	728	377	355	1 184	665	251	439	64	5	2 942	192 579
6 241	225	49	25	4 075	4 913	53	—	25	25	2	—	56	2	26	1	25	—	125	21 550
1 277	4 049	72	42	1 941	1 477	113	4	—	4	17	87	151	32	—	—	—	—	50	20 436
100	6 004	4	63	105	—	2 295	26	75	—	—	330	327	101	—	188	1	1	54	74 945
—	3 683	50	25	—	—	66	—	—	25	1	919	86	4	—	—	25	50	25	31 344
50	550	32	266	76	224	141	1	75	99	38	201	44	165	—	—	—	25	75	58 884
25	1 942	6	4	25	—	2 671	2	176	32	1	957	1 501	51	—	100	150	42	120	74 289
50	434	99	26	—	—	25	28	50	49	2	53	210	10	—	—	—	—	25	38 836
52	417	4	798	128	—	181	—	—	5	2	—	108	3	—	—	—	—	50	39 205
50	4 795	105	29	771	24	2 495	—	5	—	25	567	276	82	—	38	25	5	25	70 060
—	828	350	8	1	125	535	185	12	7	51	1	321	167	—	—	—	—	76	68 007
25	5 105	90	—	1	1	100	—	—	52	—	75	97	—	—	—	—	—	75	43 423
458	12 748	56	30	2 359	703	2 844	—	214	52	2	600	1 125	25	25	124	—	75	354	79 253
—	13 812	164	—	—	—	696	1	—	—	2	316	317	25	—	—	—	—	75	38 120
—	17 014	1 285	81	27	48	1 964	1	—	62	5	429	221	81	—	25	54	—	75	85 148
—	27 549	8	25	—	—	—	—	25	1	—	181	504	—	—	—	—	—	—	52 459
—	18 917	185	29	50	288	—	25	4	—	25	130	513	—	—	25	—	—	372	63 413
10	26 485	13	26	2 155	1 978	2 030	—	25	50	1	5 312	309	—	26	—	50	—	75	79 251
—	524	6	26	—	25	9	—	75	26	31	157	145	—	—	—	—	4	24	23 281

Latgales apgabals

№ un pēc kārtas No d'ordre	Vēlēšanu iecirkņu nosaukums Dénomination des circonscriptions électorales	Kandidātu saraksti, no kuriem Listes de candidats desquelles sont														
		№ 1.	№ 3.	№ 4.	№ 5.	№ 6.	№ 8.	№ 9.	№ 10.	№ 11.	№ 12.	№ 13.	№ 14.	№ 15.	№ 16.	№ 17.
		Latgales demokrātu partija Parti des démocrates de Latgale	Latvijas sociāldemokr. strādnieku partija Parti des ouvriers soc.-démocrates de Lettonie	Latgales darba partija, mazzemnieki un bezzemnieki Parti de travail, petits-fermiers et paysans sans terre de Latgale	Sociālisti, maz. un labstr. savienība Soc.-démocrates „ammalists” et union des ouvriers ruraux	Partizāņu, vēlnieku un krievu apvienotā organizāciju bloks Bloc des officiers orph. et des organisations russes unies	Latgales bezpartejiskā savienība Union neutre de Latgale	Katoļu un kristīgo zemnieku partijas Partis des catholiques et des paysans chrétiens	Demokr. centrs un bezpartej. sabiedr. darb. Centre démocratique et fonction. publiques neutres	Latgales zemnieku partija Parti des paysans de Latgale	Latvijas jaunzemnieku savienība Union des nouveaux-paysans de Lettonie	Latv. jaunumu, un sīkumnieku partija Parti des nouveaux-propriétaires et des peti- fermiers de Lettonie	Krievu pangsūti un sabiedr. darbinieku apvien. saraksts Liste unie de candidats des communes rur. russes et des fonction. publiques	Nacionālā apvienība Union nationale	Latviešu zemnieku savienība Union des paysans lettons	Gionistu organizācija „Mizrači” Organisation sioniste „Mizrachi”
		1	2	3	4	5	6	7	8	9	10	11	12	13	14	15
20	Varakļānu p. (com.rur.)	29 262	11 600	7 605	387	84	1 124	232 102	281	2 758	45	35	7	507	931	—
21	Vidzmuižas „ „ „	14 774	5 440	12 231	76	30	374	120 529	147	3 638	467	82	187	104	244	—
22	Viļēnu „ „ „	15 814	9 987	7 367	54	115	1 044	18 854	171	2 107	60	265	311	160	249	2
	Rēzeknes apriņķis District de Rēzēkne	172 475	203 461	162 765	2 366	11 114	125 205	252 726	8 037	69 543	3 296	4 778	15 620	6 946	12 346	4 278
Ludzas apriņķis																
1	Ludzas pils. (ville) . . .	1 957	14 366	969	29	2 579	1 111	3 333	901	1 342	196	7	1 697	1 045	898	609
2	Kārsavas miests (bourg.)	396	4 983	529	51	1 186	80	254	336	481	58	131	325	424	353	117
3	Brīgu pag. (com.rur.)	1 845	26 489	1 558	31	3 672	184	9 868	107	2 178	94	342	1 711	153	80	—
4	Cīblas „ „ „	10 669	21 613	6 967	—	525	1 360	14 944	164	1 621	44	101	902	43	378	—
5	Istras „ „ „	340	23 244	2 380	57	6 144	1 160	2 426	210	539	12	278	7 125	59	392	—
6	Kārsavas „ „ „	15 258	33 531	12 505	479	7 373	1 231	10 022	810	10 352	192	477	1 572	1 008	2 023	25
7	Mērdzenes „ „ „	23 060	22 854	13 717	1	9 605	2 072	21 570	236	2 865	1	728	9 120	321	1 057	25
8	Nautrēnu „ „ „	5 244	8 412	11 509	3	5 01	33	34 027	101	5 150	3	25	277	75	243	—
9	Nirzas „ „ „	6 649	12 212	3 083	54	724	335	19 583	49	5 468	48	89	1 066	4	18	—
10	Pasienes „ „ „	1 807	43 087	1 108	63	1 823	790	3 156	879	1 482	94	637	1 173	2 090	762	42
11	Pildas „ „ „	4 324	30 525	4 544	166	676	2 728	8 556	108	4 474	60	26	5 176	147	569	5
12	Rundēnu „ „ „	126	5 835	3 196	74	2 496	3 869	3 304	30	2 487	56	—	1 880	6	995	25
13	Škaunes „ „ „	4 150	13 756	120 653	53	198	2 516	18 746	194	3 408	39	221	1 015	130	215	—
14	Zvirgzden. „ „ „	10 739	19 697	2 569	77	730	2 922	11 540	36	3 038	119	26	430	59	308	—
	Ludzas apriņķis District de Loudza	86 574	280 604	85 287	1 138	38 232	20 391	161 329	4 161	44 885	1 016	3 088	33 469	5 564	8 291	848
Jaunlatgales apriņķis																
1	Augšpils pag. (com.rur.)	924	45 555	2 444	1 753	4 251	5 161	212	663	2 449	425	214	17 617	380	1 371	—
2	Baltinavas „ „ „	5 720	12 522	13 678	132	1 414	559	29 487	376	25 261	84	76	12 649	452	4 508	40
3	Balvu „ „ „	20 036	10 277	8 665	570	7 744	322	10 591	2 400	7 141	2 900	932	7 743	1 099	27 610	263
4	Bērzpils „ „ „	21 142	5 811	5 827	150	146	155	12 371	270	1 903	190	94	—	52	4 636	—
5	Gauru „ „ „	358	27 075	2 492	8 716	10 240	1 840	338	362	682	16	210	34 321	294	1 122	51
6	Kacēnu „ „ „	575	26 881	8 225	1 870	2 095	228	5	1 253	83	230	255	24 862	572	20 070	—
7	Liepnas „ „ „	4 858	5 926	2 514	2 882	835	458	3 006	1 423	1 101	551	518	837	986	16 362	—
8	Linavas „ „ „	728	8 688	1 364	45	7 902	203	189	157	552	25	76	25 127	166	1 429	—
9	Purvmalas „ „ „	513	9 348	1 709	51	2 343	1 481	439	263	625	16	76	31 922	184	3 229	25
10	Rugāju „ „ „	9 262	4 906	6 181	314	623	50	5 787	1 367	2 599	106	535	5 398	256	21 908	23
11	Tilžas „ „ „	1 639	4 739	5 735	342	1 662	228	9 106	457	5 706	255	567	533	1 213	20 206	25
12	Viļakas „ „ „	7 481	14 876	8 384	98	720	882	56 688	821	4 123	105	356	842	203	6 515	44
	Jaunlatgales apriņķis District de Yaoune- latgale	73 236	176 604	67 218	16 923	39 375	11 567	128 219	9 812	52 225	4 903	3 909	161 851	5 857	128 966	471
	Apgabala komisija Commiss. de la circon- script. élect.	315	1 662	589	26	160	99	836	56	346	5	3	116	151	89	28
	Latgales apgabala Circonscription élect. de Latgale	493 055	1 068 431	390 460	27 901	115 952	181 172	882 746	49 770	322 877	24 024	22 928	237 095	44 464	212 568	10 950

Circonscription électorale de Laigale

Ievēlāti deputāti élus des députés										Kandid. saraksti, no kuriem deputāti nav ievēlāti List. de cand. desquelles ne sont pas élus de députés									
№ 19.	№ 20.	№ 21.	№ 22.	№ 23.	№ 24.	№ 25.	№ 29.	№ 32.	№ 33.	№ 26.	№ 2.	№ 7.	№ 18.	№ 27.	№ 28.	№ 30.	№ 31.	№ 34.	
Latvian abrev. soc.-dem. strādnieku organizācija "Bonds" Organisation des ouvriers soc.-démocrates juifs "Bonds" en Lettonie	Vecliecinieku kand. sarakstis Liste de candidats des vieux croyants	Miera, kārtības un ražošanas apvienība Union de paix, d'ordre et de production	Kristīgā nacionālā savienība Union nationale-chrétienne	"Agudas Jisroel" "Agudas Jisroel"	"Ceire-Cion" "Ceire-Cion"	Polu-katoļu Latvijas poļu savienība Union polonoise-catholique des Polonais de Lettonie	Nacionālā zemnieku savienība Union de paysans-nationalistes	Latvijas vācu-baltiešu partijas Partis des Allemands-Baltiques de Lettonie	Izposīto apgabalu kungu un apvien. zemniecības sarakstis Liste du Congrès des provinces d'aristocrates et de la paysannerie unie	Latvijas darba savienība Union du travail en Lettonie	Latvijas māzāsaimnieku, bezzemi, un zemes arīju sarakstis Liste des petits-fermiers, des paysans sans terre et des laboureurs de Lettonie	Laigales darba ļaužu grupa Groupe des travailleurs de Laigale	Latvju demokrātu savienība Union des démocrates latviens	Cionisti "Histadrut Hacionit" Sionistes "Histadrut Hacionit"	Ebreju nacionāl-demokrātiskā partija Parti des int.-démocrates juifs	Latvijas baltiešu bezzemi, strādnieku un māzāsaimnieku, pilsoņu apvien. sarakstis Liste unie de Russiens-Bls, des paysans sans terre, des ouvriers et des pet.-fermiers de Lettonie	Laigales nenīkariņģā bezpart. saim. grupa Groupe riononiquit, indépendant et neutre de Laigale	Laigales apvien. strādņ. amatnieku, sik-zemi, un darba inteliģences sarakstis Liste unie des ouvriers, des artisans, des pet.-fermiers et de l'intelligence travaillante de Laigale	Kopa Total
16	17	18	19	20	21	22	23	24	25	26	27	28	29	30	31	32	33	34	35
—	5 166	37	241	—	1	238	5	—	10	9	581	294	111	—	—	—	—	—	—
50	14 069	8	10	—	—	—	29	150	5	2	297	705	60	—	—	—	—	—	—
25	13 140	346	66	1	75	577	16	76	1	12	320	355	26	—	—	25	—	25	329
29 042	195 968	6 616	2 070	22 701	21 107	26 903	591	2 550	1 233	605	11 868	8 849	1 636	303	940	421	282	5 071	1 393 712

District de Loudza

1 800	3 676	968	48	4 817	6 847	3 551	105	383	163	473	118	388	336	3 449	52	955	17	1 245	66 641
2 785	179	7	179	4 745	2 489	1 029	51	214	17	154	107	81	39	2 006	55	—	7	100	23 948
50	1	86	3	327	98	90	49	88	56	29	422	58	26	—	—	138	139	75	50 047
75	50	126	4	—	—	71	25	—	33	55	25	179	—	—	—	62	29	537	60 602
127	819	58	—	352	97	548	6	37	—	51	999	104	3	2	—	1 365	1 637	50	50 621
—	471	107	213	300	75	918	172	230	102	44	216	2 800	25	125	—	51	7	72	102 786
1	314	136	15	139	1	28	3	13	13	30	—	776	77	21	—	875	26	1	109 701
26	25	26	208	—	—	1	25	—	2	2	54	1 757	—	—	—	19	—	50	67 796
224	815	201	—	215	53	1 455	—	—	—	3	484	118	8	1	—	2	260	75	53 298
924	459	191	117	1 976	1 577	9 100	211	251	37	169	759	84	328	319	27	3 580	623	—	79 725
4	3 256	535	17	93	99	3 135	—	125	25	26	76	449	98	—	—	87	16	25	70 150
—	6 533	57	3	75	25	2 598	—	—	3	95	252	92	2	—	—	252	299	50	34 715
175	1 092	69	55	1 500	25	534	50	25	25	8	5	187	4	—	—	131	415	50	69 644
—	1 611	367	3	25	—	717	—	26	1	2	101	1 222	129	—	—	106	50	35	56 685
12 392	19 301	2 934	865	14 564	11 386	23 775	697	1 392	477	1 141	3 618	8 295	1 075	5 923	134	7 623	3 525	2 365	896 359

District de Yaounelatgale

50	699	99	127	75	50	153	676	51	162	94	313	500	46	25	150	30	28	143	86 890
175	494	254	280	1 597	372	191	30	125	51	60	224	740	38	442	—	22	51	102	112 206
570	770	641	1 777	3 722	754	495	1 258	141	109	163	1 752	122	59	—	—	—	25	104	120 755
52	49	100	200	772	—	190	167	—	8	17	213	183	—	—	—	—	—	25	54 723
25	518	58	31	25	75	1 164	5	27	57	31	1 494	304	54	2	—	42	29	150	92 208
70	129	243	503	18	—	—	349	75	38	105	3 979	251	36	—	—	26	100	250	93 376
48	50	8	166	50	—	56	1 400	135	9	47	1 195	156	20	—	—	25	1	—	45 623
—	111	29	16	—	50	74	524	—	3	34	8 042	90	2	33	—	—	—	25	55 684
35	398	—	36	—	25	708	25	—	4	42	423	58	27	—	25	—	3	75	54 108
84	137	9	1 230	321	29	50	143	—	40	48	550	113	—	—	—	—	25	50	62 144
50	822	131	1 299	42	—	377	8	75	372	30	268	133	25	—	25	75	1	76	55 622
609	86	4	229	3 358	1 403	962	223	117	89	289	1 712	1 591	49	288	58	—	25	250	113 480
1 768	4 263	1 576	5 894	9 980	2 758	4 420	4 808	746	942	960	20 165	4 241	356	790	258	220	288	1 250	946 819
78	358	25	5	470	76	98	25	1	25	27	340	5	1	28	23	103	33	24	6 226
107 730	394 015	17 166	25 009	147 682	87 144	222 081	24 759	14 712	10 981	8 111	83 242	22 917	3 632	12 654	4 067	39 507	4 474	56 223	5 370 499

Par lielākām partijām atsevišķos vēlēšanu
iecirkņos nodoto balsu procenti

*Répartition proportionnelle de votes
par principaux partis politiques dans les
différentes circonscriptions électorales*

Rīgas apgabals

	№ 1.	№ 2.	№ 3.	№ 4.	№ 5.	№ 6.	№ 7.	№ 8.	№ 9.	№ 10.	№ 12.	№ 13.
Vēlēšanu iecirkņu nosaukums <i>Dénomination des circonscriptions électorales</i>	Latvijas vācu-baltiešu partijas <i>Partis des Allemands-Baltiques de Lettonie</i>	Miera, kārtības un ražošanas apvienība <i>Union de paix, d'ordre et de production</i>	Latvijas sociāldemokr. strādnieku partija <i>Parti des ouvriers soc.-démocrates de Lettonie</i>	Latvijas jaunzemnieku savienība <i>Union des nouveaux-paysans de Lettonie</i>	Sociāldemokr. mazinieki un lauksaimnieku savienība <i>Soc.-démocrates "minimalistes" et union des ouvriers ruraux</i>	Kristīgā nacionālā savienība <i>Union nationale-chrétienne</i>	Latv. jaunsaimn. un sīkgruntnieku partija <i>Parti des nouveaux-propriétaires et des petits fermiers de Lettonie</i>	Latviešu zemnieku savienība <i>Union des paysans lettons</i>	Nacionālā zemnieku savienība <i>Union des paysans-nationalistes</i>	Demokr. centrs un bezpartej. sabiedriskie darbinieki <i>Centre démocratique et fonction. publics neutres</i>	Clonistu organizācija "Mizrachi" <i>Organisation sioniste "Mizrachi"</i>	Katoļu un kristīgo zemnieku partijas <i>Partis des catholiques et des paysans chrétiens</i>
Rīga	15,78	2,75	39,18	0,88	0,72	2,39	0,22	3,27	1,10	7,27	1,84	1,24

Vidzemes apgabals

№ 10 pēc kārtas No d'ordre	Vēlēšanu iecirkņu nosaukums <i>Dénomination des circonscriptions électorales</i>	№ 1.	№ 3.	№ 4.	№ 5.	№ 6.	№ 7.	№ 8.	№ 9.	№ 10.
	Miera, kārtības un ražošanas apvienība <i>Union de paix, d'ordre et de production</i>	Latvijas sociāldemokr. strādnieku partija <i>Parti des ouvriers soc.-démocrates de Lettonie</i>	Latvijas jaunzemnieku savienība <i>Union des nouveaux-paysans de Lettonie</i>	Sociāldemokr. mazinieki un lauksaimnieku savienība <i>Soc.-démocrates "minimalistes" et union des ouvriers ruraux</i>	Latvijas vācu-baltiešu partijas <i>Partis des Allemands-Baltiques de Lettonie</i>	Latv. jaunsaimn. un sīkgruntnieku partija <i>Parti des nouveaux-propriétaires et des petits fermiers de Lettonie</i>	Latviešu zemnieku savienība <i>Union des paysans lettons</i>	Demokr. centrs un bezpartej. sabiedriskie darbinieki <i>Centre démocratique et fonction. publics neutres</i>	Nacionālā zemnieku savienība <i>Union des paysans-nationalistes</i>	
		1	2	3	4	5	6	7	8	9
1	Rīgas Jūrmal. pils. (ville)	8,92	25,37	2,40	0,74	10,61	0,72	5,40	13,55	3,07
2	Slokas pils. (ville)	10,40	42,21	0,94	0,43	3,43	0,88	3,53	8,71	0,74
3	Pļaviņu miests (bourg.)	5,10	42,48	2,34	2,57	2,39	2,42	12,08	5,56	3,77
4	Ogres " "	4,52	42,26	5,72	1,27	2,00	2,04	9,13	9,90	3,80
5	Kemeru " "	6,09	29,41	6,04	22,59	2,01	1,74	2,35	9,61	4,03
6	Ādažu pag. (com. rur.)	0,30	46,04	3,50	1,25	1,34	0,61	25,80	8,33	3,44
7	Allažu " " "	0,15	24,30	4,83	5,41	0,80	2,43	41,00	1,50	2,37
8	Aizkraukl. " " "	0,03	25,83	3,01	11,00	0,23	8,63	26,05	3,80	0,50
9	Babites " " "	0,30	10,07	7,08	0,71	0,20	3,59	28,33	4,23	14,40
10	Baldones " " "	0,21	11,46	10,20	1,79	1,11	2,39	41,42	4,93	1,80
11	Bebru " " "	0,30	24,70	7,88	11,09	2,36	5,42	32,50	4,70	0,57
12	Birzgales " " "	0,50	36,00	4,39	12,15	1,07	4,21	33,42	2,31	0,37
13	Birņu " " "	0,51	18,75	1,06	17,59	0,65	0,02	52,50	2,87	0,03
14	Daugmales " " "	—	11,28	7,30	6,11	—	2,91	7,40	0,20	2,10
15	Doles " " "	0,27	27,22	15,91	2,00	0,34	8,15	17,04	3,97	0,90
16	Dreiliņu " " "	0,33	41,87	2,25	0,69	0,45	8,50	18,16	7,77	11,19
17	Ikšķiles " " "	0,20	23,03	17,39	1,21	1,35	3,07	19,41	5,37	3,07
18	Inčukalna " " "	0,59	26,91	2,70	10,90	1,23	3,45	39,54	3,30	1,01
19	Jumpravas " " "	0,13	26,02	4,71	10,26	0,38	10,38	29,85	1,58	2,44
20	Kastran. " " "	0,57	24,05	4,33	0,68	—	6,95	39,39	3,58	7,58
21	Katlakalna " " "	0,23	37,15	4,89	1,55	0,49	5,69	6,02	7,42	1,02
22	Kēču " " "	0,05	23,50	6,28	1,10	—	6,25	44,22	2,92	5,52
23	Keipenes " " "	0,27	24,22	3,10	5,89	0,97	8,58	41,84	3,44	1,64
24	Kempju " " "	0,02	29,90	5,95	1,23	1,57	0,02	23,67	0,88	23,70
25	Kokneses " " "	0,34	38,43	2,99	4,80	0,48	6,22	25,84	2,86	1,90
26	Krapes " " "	0,19	22,52	0,76	2,21	0,78	24,89	38,25	0,73	1,80

Rīgas apriņķis

Circonscription électorale de Riga

№ 15.	№ 16.	№ 17.	№ 18.	№ 19.	№ 20.	№ 23.	№ 25.	№ 26.	№ 27.	№ 29.	№ 31.	№ 11.	№ 28.		
Nacionālā apvienība <i>Union nationale</i>	Krievu pagastu un sabiedr. darbinieku apvien. saraksts <i>Liste unite de candidats des communes rur. russes et des fonction. publiques</i>	"Agudas Jisroel" <i>"Agudas Jisroel"</i>	Pareizticīgo vēlēšanu un krievu apvienoto organizāciju bloks <i>Bloc des électeurs orth. et des organisations russes unies</i>	Latgales zemnieku partija <i>Parti des paysans de Latgale</i>	Izpostīto apgabalu kongresa un apvien. zemniecības saraksts <i>Liste du Congrès des provinces dévastées et de la paysannerie unie</i>	Latvijas ebreju soc.-dem. strādnieku organizācija "Binds" <i>Organisation des ouvriers soc.-démocrates juifs "Bands" en Lettonie</i>	"Ceire-Cion" <i>"Ceire-Cion"</i>	Latgales demokrātu partija <i>Parti des démocrates de Latgale</i>	Vēlēticinieku kand. saraksts <i>Liste de candidats des vieux croyants</i>	Latgales darba partija, mazzemnieki un bezzemnieki <i>Parti de travail, petits fermiers et paysans sans terre de Latgale</i>	Polu-katoļu Latvijas poļu savienība <i>Union polonoise-catholique des Polonais de Lettonie</i>	Latvijas darba savienība <i>Union du travail en Lettonie</i>	Apvienoto pilsoņu saimnieciskais saraksts <i>Liste économique des citoyens unis</i>	Pārējās partijas <i>Autres partis</i>	Kopā <i>Total</i>
5,76	0,59	3,38	2,28	0,06	0,70	0,70	1,00	0,13	1,32	0,10	1,13	1,57	0,59	3,83	100,00

Circonscription électorale de Livonie

№ 11.	№ 12.	№ 14.	№ 15.	№ 17.	№ 19.	№ 22.	№ 2.	№ 13.		
Kristīgu organizācija "Misrači" <i>Organisation sioniste "Misrači"</i>	Kristīgā nacionālā savienība <i>Union nationale-chrétienne</i>	"Agudas Jisroel" <i>"Agudas Jisroel"</i>	Nacionālā apvienība <i>Union nationale</i>	Izpostīto apgabalu kongresa un apvien. zemniecības saraksts <i>Liste du Congrès des provinces dévastées et de la paysannerie unie</i>	Katoļu un kristīgo zemnieku partijas <i>Partis des catholiques et des paysans chrétiens</i>	Latgales demokrātu partija <i>Parti des démocrates de Latgale</i>	Apvienoto pilsoņu saimnieciskais saraksts <i>Liste économique des citoyens unis</i>	Latvijas darba savienība <i>Union du travail en Lettonie</i>	Pārējās partijas <i>Autres partis</i>	Kopā <i>Total</i>
10	11	12	13	14	15	16	17	18	19	20

District de Riga

0,68	3,32	0,40	14,87	1,33	0,72	0,07	0,83	1,25	5,73	100,00
0,03	4,80	0,09	19,75	1,76	0,23	0,05	0,20	1,29	0,39	100,00
0,27	1,23	0,09	6,45	4,91	0,51	0,06	3,52	3,42	0,40	100,00
—	0,59	0,86	2,51	8,24	0,55	0,26	0,55	1,29	4,08	100,00
—	4,33	0,40	5,44	0,68	—	0,25	1,31	1,03	1,49	100,00
—	1,01	—	5,15	2,11	0,06	0,00	0,48	0,28	0,15	100,00
—	1,56	—	5,90	7,22	0,14	0,02	0,58	1,36	0,14	100,00
—	0,08	0,23	2,00	16,06	0,23	0,23	0,02	0,11	0,01	100,00
—	2,87	—	4,15	3,75	0,53	0,01	0,61	0,41	17,71	100,00
0,10	6,46	0,20	1,04	16,32	0,06	0,10	0,01	0,07	0,31	100,00
—	0,40	0,28	4,88	2,17	0,28	0,14	0,49	0,01	1,24	100,00
—	1,36	—	0,81	2,81	—	—	0,12	0,40	0,02	100,00
—	1,54	—	0,39	3,32	—	—	—	0,27	0,31	100,00
—	0,08	0,20	0,97	58,43	—	—	0,00	1,34	0,87	100,00
—	1,28	—	1,30	18,11	—	0,01	0,29	0,48	2,02	100,00
—	2,01	—	2,89	0,84	—	0,02	1,21	0,09	1,67	100,00
—	1,20	—	3,87	8,27	0,15	—	0,50	1,22	9,74	100,00
0,14	1,46	—	2,22	5,10	0,14	0,15	0,68	0,22	0,20	100,00
—	0,03	—	1,57	8,57	0,10	—	0,47	1,22	0,30	100,00
—	1,03	—	1,13	9,88	—	—	0,10	0,50	0,23	100,00
0,00	1,14	0,00	0,76	2,99	0,51	0,01	0,57	0,67	28,47	100,00
—	0,80	—	1,11	1,99	—	0,27	4,89	0,55	0,03	100,00
—	0,84	—	4,23	3,21	—	0,03	0,06	1,73	0,06	100,00
—	4,93	—	4,82	0,95	—	—	0,25	0,62	0,28	100,00
0,00	0,74	0,04	2,80	12,10	0,56	0,24	0,61	0,67	0,43	100,00
—	0,40	—	3,54	2,30	0,78	—	0,49	0,33	0,04	100,00

Vidzemes apgabals

№ 1. № 2. № 3. № 4. № 5. № 6. № 7. № 8. № 9. № 10.	Vēlēšanu iecirkņu nosaukums <i>Dénomination des circonscriptions électorales</i>	№ 1.	№ 3.	№ 4.	№ 5.	№ 6.	№ 7.	№ 8.	№ 9.	№ 10.	
		Miera, kārtības un ražošanas apvienība <i>Union de paix, d'ordre et de production</i>	Latvijas socialdemokr. strādnieku partija <i>Parti des ouvriers soc.-démocrates de Lettonie</i>	Latvijas jaunzemnieku savienība <i>Union des nouveaux-paysans de Lettonie</i>	Socialdemokr. mazinieki un lauksaimnieku savienība <i>Soc.-démocrates "minimalistes" et union des ouvriers ruraux</i>	Latvijas vācu-baltiešu partijas <i>Partis des Allemands-Baltiques de Lettonie</i>	Latv. jaunsaimg. un sīkgruntnieku partija <i>Parti des nouveaux-proprétaires et des pe- t fermiers de Lettonie</i>	Latviešu zemnieku savienība <i>Union des paysans lettons</i>	Demokr. centrs un bezpartej. sabiedriskie darbnieki <i>Centre démocratique et fonction. publics neutres</i>	Nacionālā zemnieku savienība <i>Union des paysans-nationalistes</i>	
		1	2	3	4	5	6	7	8	9	
27	Krimuldas p. (com.rur.)	0,01	27,85	6,33	6,60	1,45	2,77	40,13	4,07	1,06	
28	Lauberes " " "	0,05	11,57	3,27	21,50	0,62	3,70	34,57	4,27	13,52	
29	Lēdmanes " " "	0,13	25,03	2,38	10,42	1,90	7,72	38,81	0,55	1,05	
30	Lēdurgas " " "	0,37	26,75	4,01	3,57	0,46	2,47	42,51	4,17	6,52	
31	Lielvārdes " " "	0,02	29,63	5,08	2,96	0,79	11,65	18,13	2,31	4,78	
32	Līgatnes " " "	0,35	55,80	1,04	2,34	5,19	0,71	13,80	7,59	4,30	
33	Madlienas " " "	0,35	17,15	1,99	4,20	2,63	11,39	44,02	5,38	4,06	
34	Mārupes " " "	0,32	28,42	8,26	0,56	0,73	5,16	36,01	6,19	2,42	
35	Mālpils " " "	0,17	22,38	21,59	4,50	0,16	5,65	26,55	1,34	3,54	
36	Mangaju " " "	0,30	40,92	6,81	0,08	—	6,84	19,34	8,40	3,20	
37	Mengeles " " "	0,14	28,59	1,65	12,12	1,39	1,12	48,18	2,47	0,96	
38	Mores " " "	0,05	32,29	6,40	2,09	1,03	1,69	48,07	2,08	1,84	
39	Nitāures " " "	0,05	41,32	3,19	3,39	1,39	3,26	26,28	3,59	1,80	
40	Ogresgala " " "	0,38	27,30	9,89	6,19	0,87	0,29	11,09	1,51	1,00	
41	Olaines " " "	1,30	25,20	0,13	0,84	—	3,49	17,51	4,57	1,57	
42	Pabāžu " " "	—	2,97	1,22	2,14	—	0,63	89,25	0,51	0,69	
43	Plaviņu " " "	0,07	42,50	1,39	2,33	0,59	10,45	25,49	2,44	2,39	
44	Plāteres " " "	0,27	19,54	3,33	13,90	—	9,62	43,04	4,15	0,15	
45	Rembates " " "	0,24	36,34	5,93	4,47	—	5,64	24,04	3,30	2,63	
46	Ropāžu " " "	0,36	23,50	13,66	1,05	0,51	5,34	33,05	2,14	5,20	
47	Salas " " "	0,38	11,59	0,32	—	—	0,48	7,70	4,25	2,07	
48	Salspils " " "	0,14	36,17	3,31	2,20	0,01	2,77	17,91	3,15	3,05	
49	Sējas " " "	0,10	14,37	13,54	14,30	0,53	1,35	42,05	1,92	2,57	
50	Sīdņundas " " "	0,09	10,70	14,11	10,65	0,36	8,56	28,50	0,71	7,89	
51	Siguldas " " "	1,62	45,79	2,52	2,87	1,44	1,31	18,43	5,48	3,54	
52	Skrīveru " " "	0,99	32,35	2,57	5,09	4,51	5,70	26,33	4,12	1,67	
53	Skultes " " "	0,52	23,59	10,22	5,07	0,49	2,61	38,51	1,37	3,05	
54	Slokas " " "	2,47	18,40	14,19	1,19	0,20	11,17	23,52	5,96	0,47	
55	Stopiņu " " "	0,76	28,45	5,99	1,94	1,15	2,56	19,09	5,12	12,52	
56	Suntažu " " "	0,08	34,11	3,55	6,46	0,32	5,35	22,93	0,56	3,10	
57	Taurupes " " "	0,30	28,66	3,74	4,65	0,22	8,39	41,67	2,55	2,64	
58	Tomes " " "	0,33	9,50	12,05	6,04	—	4,19	54,98	2,56	0,35	
59	Turaidas " " "	0,34	33,09	5,59	11,26	0,55	2,67	30,24	4,44	4,25	
60	Vidrižu " " "	0,02	40,41	8,50	6,69	0,61	1,08	34,75	1,52	1,29	
61	Vildogas " " "	0,21	21,32	7,12	6,97	0,28	10,14	33,63	4,51	3,93	
62	Viskaļu " " "	0,23	18,14	3,42	0,37	—	9,77	43,92	3,40	4,55	
63	Zaubes " " "	0,04	20,78	10,73	8,41	0,59	4,91	40,26	3,30	6,74	
	Rīgas apriņķis Distrikt de Riga	1,92	30,35	5,34	4,39	2,08	4,15	26,06	5,23	3,24	
	Cēsu apriņķis										
1	Cēsu pils. (ville)	7,78	47,04	1,37	1,90	5,25	0,25	7,55	6,03	2,16	
2	Baižkaln. pag. (com.rur.)	—	18,29	3,43	1,69	1,00	—	69,57	2,67	0,33	
3	Cēsu " " "	2,67	25,32	15,12	4,51	—	1,10	34,46	2,90	0,91	
4	Cirstu " " "	0,44	8,10	—	12,39	—	11,67	60,92	0,12	0,47	
5	Drabešu " " "	0,39	34,97	3,04	5,09	2,25	1,40	24,27	5,47	11,07	
6	Drustu " " "	0,02	27,70	3,69	14,75	0,60	1,17	25,55	2,25	6,90	
7	Druvienas " " "	0,59	11,29	3,52	8,12	0,15	1,31	62,42	1,59	1,39	
8	Dzērbenes " " "	0,55	43,10	6,21	1,51	0,34	0,64	30,27	1,68	1,22	
9	Ērgļu " " "	0,17	9,92	4,63	13,87	0,30	3,53	54,25	1,39	4,72	
10	Gatartas " " "	0,02	24,31	18,90	4,70	1,52	3,29	32,57	0,97	5,23	

Circonscription électorale de Livonie

№ 11.	№ 12.	№ 14.	№ 15.	№ 17.	№ 19.	№ 22.	№ 2.	№ 13.		
Clonistu organizacija „Mizrachi“ <i>Organisation sioniste „Mizrachi“</i>	Kristīgā nacionālā savienība <i>Union nationale-chrétienne</i>	„Agudas Jisroel“ <i>„Agudas Jisroel“</i>	Nacionālā apvienība <i>Union nationale</i>	Izpostīto apgabalu kongresa un apvien. zemniecības saraksts <i>Liste du Congrès des provinces dévastées et de la paysannerie unie</i>	Katoļu un kristīgo zemnieku partijas <i>Partis des catholiques et des paysans chrétiens</i>	Latvies demokrātu partija <i>Parti des démocrates de Latgale</i>	Apvienoto pilsoņu saimnieciskais saraksts <i>Liste économique des citoyens unis</i>	Latvijas darba savienība <i>Union du travail en Lettonie</i>	Pārējās partijas <i>Autres partis</i>	K O P A <i>Total</i>
10	11	12	13	14	15	16	17	18	19	20
—	3,56	—	1,07	2,75	0,01	0,03	0,37	0,74	1,04	100,00
—	0,04	—	1,07	2,87	0,31	0,62	0,09	0,34	—	100,00
—	0,85	—	2,96	7,38	0,24	—	0,40	—	0,73	100,00
—	5,50	—	0,79	0,55	—	0,15	0,19	0,17	1,47	100,00
—	0,35	—	1,25	20,09	—	0,14	0,13	1,70	0,90	100,00
0,12	2,58	0,07	2,37	1,85	0,14	0,07	0,33	1,06	0,30	100,00
—	1,83	—	2,26	1,15	0,18	0,18	0,26	1,70	0,01	100,00
—	1,51	—	1,70	0,62	0,01	0,61	0,24	0,82	5,41	100,00
—	2,05	—	2,88	7,16	—	—	1,09	0,18	0,28	100,00
—	4,30	—	3,79	0,22	—	0,10	1,10	1,42	2,78	100,00
—	0,71	0,42	0,87	0,30	—	0,14	0,03	0,06	0,19	100,00
—	0,30	—	0,60	0,53	0,01	—	0,01	0,30	0,20	100,00
0,14	3,32	0,01	7,10	1,04	0,28	0,01	0,75	1,22	1,27	100,00
—	0,81	—	2,72	24,77	—	—	0,10	11,35	2,17	100,00
—	1,13	—	3,46	13,67	0,54	0,27	2,32	0,75	23,26	100,00
—	0,50	—	1,52	0,48	—	—	0,06	0,03	—	100,00
—	0,12	—	1,42	7,60	0,39	0,03	0,13	1,87	0,20	100,00
—	0,58	—	4,74	0,54	—	—	—	0,12	0,02	100,00
0,43	0,70	—	2,79	7,51	0,23	0,16	1,02	3,49	1,00	100,00
—	2,23	—	4,88	6,56	0,50	0,02	0,76	0,35	0,28	100,00
—	0,46	—	1,27	1,36	—	—	0,48	0,02	2,43	100,00
—	0,94	—	5,51	19,62	0,02	0,01	0,74	0,86	3,60	100,00
—	3,42	—	1,80	2,04	—	—	0,56	0,23	—	100,00
—	1,06	—	5,44	7,18	—	—	3,50	0,05	0,06	100,00
0,10	1,43	0,36	8,85	2,80	0,10	0,10	1,26	1,20	0,44	100,00
0,36	0,78	—	4,70	7,01	0,01	0,13	0,89	2,22	0,40	100,00
—	6,24	0,10	4,02	2,15	—	0,01	0,20	0,79	0,70	100,00
—	6,71	—	7,41	5,08	—	—	0,03	1,00	1,50	100,00
—	1,34	—	2,90	5,73	0,32	1,69	0,75	1,59	7,80	100,00
0,18	0,25	—	2,64	19,01	0,35	—	0,12	0,08	0,61	100,00
—	0,35	—	3,68	1,33	0,01	0,20	1,22	0,15	0,17	100,00
—	2,16	—	0,31	5,09	—	—	—	0,54	1,30	100,00
—	1,64	—	2,27	0,91	0,22	0,40	0,02	1,51	0,11	100,00
—	2,16	—	1,85	0,07	—	—	0,74	0,33	0,18	100,00
—	0,84	—	6,24	1,82	0,28	0,57	1,08	0,84	0,22	100,00
—	1,20	0,33	2,52	9,80	0,53	0,06	0,49	0,66	0,10	100,00
0,12	0,97	—	1,76	0,27	—	—	0,25	0,39	0,16	100,00
0,11	2,08	0,11	5,08	5,33	0,24	0,11	0,60	1,01	2,51	100,00

District de Cécis

0,32	2,58	1,50	5,66	0,78	0,27	0,10	1,65	4,33	0,74	100,00
—	0,71	—	0,53	0,09	—	—	0,01	1,33	—	100,00
—	3,32	—	3,88	0,02	—	—	2,59	2,62	0,54	100,00
—	0,46	—	3,13	0,62	—	—	1,64	0,02	0,02	100,00
—	2,01	—	2,76	0,53	0,00	—	4,63	1,52	0,47	100,00
—	2,53	—	4,69	3,45	0,15	—	4,80	1,07	0,44	100,00
—	1,45	—	3,42	0,55	0,09	0,38	3,05	0,11	0,19	100,00
—	3,97	—	6,60	1,00	0,37	—	0,84	1,70	—	100,00
0,03	1,53	0,35	2,10	1,15	0,15	0,14	0,46	0,35	0,21	100,00
—	2,05	—	1,61	0,75	—	0,00	1,95	0,64	0,39	100,00

Vidzemes apgabals

№ 1. № 2.Ordre	Vēlēšanu iecirkņu nosaukums Dénomination des circonscriptions électorales	№ 1.	№ 3.	№ 4.	№ 5.	№ 6.	№ 7.	№ 8.	№ 9.	№ 10.
		Miera, kārtības un ražošanas apvienība Union de paix, d'ordre et de production	Latvijas socialdemokr. strādnieku partija Parti des ouvriers soc.-démocrates de Lettonie	Latvijas jaunzemieku savienība Union des nouveaux-paysans de Lettonie	Socialdemokr. maztnieki un laukstrādnieku savienība Soc.-démocrates "minimalistes" et union des ouvriers ruraux	Latvijas vācu-baltiešu partijas Partis des Allemands-Baltiques de Lettonie	Latv. jaunsaimn. un sīkgrūntnieku partija Parti des nouveaux-proprietaires et des peti- fermiers de Lettonie	Latviešu zemnieku savienība Union des paysans lettons	Demokr. centrs un bezpartej. sabiedriskie darbnieki Centre démocratique et foncion. publics neutres	Nacionālā zemnieku savienība Union des paysans-nationalistes
		1	2	3	4	5	6	7	8	9
11	Jaunpieb. pag. (com. rur.)	0,35	35,39	1,65	4,42	0,05	0,57	42,25	3,29	1,21
12	Jaunraun. " " "	0,31	29,01	2,08	1,40	0,76	0,52	57,26	1,12	3,30
13	Jumurdas " " "	0,14	32,68	1,43	2,33	0,23	3,56	35,85	1,43	8,40
14	Kārļu " " "	0,13	16,23	6,34	5,69	2,03	1,67	44,99	7,79	1,77
15	Katrinās " " "	—	2,40	1,60	1,58	—	3,20	81,44	1,69	0,04
16	Kosas " " "	0,32	16,92	5,57	1,60	—	4,56	33,55	5,59	13,88
17	Kūduma " " "	1,05	9,49	3,67	10,95	3,54	1,44	64,12	0,04	1,47
18	Launkalnes " " "	0,09	17,58	7,96	4,25	0,00	3,99	55,42	2,35	0,90
19	Lielstraup. " " "	0,35	17,01	4,99	14,49	0,85	1,40	50,75	2,34	2,24
20	Liepas " " "	0,31	44,62	3,53	3,42	—	1,59	34,98	2,57	1,00
21	Lenču " " "	0,06	23,40	0,73	13,53	—	2,44	42,23	4,39	8,53
22	Līvu " " "	2,16	33,05	1,17	0,11	3,05	1,04	28,51	6,10	2,47
23	Lizuma " " "	0,37	22,66	11,43	3,25	0,42	0,31	36,80	2,89	3,52
24	Mārsnenu " " "	0,05	32,99	1,16	10,49	0,46	1,55	42,03	2,37	2,50
25	Mazstraup. " " "	0,06	40,85	2,06	5,13	0,46	0,45	37,94	4,00	1,45
26	Ogres " " "	—	15,66	2,95	20,05	0,25	2,24	49,66	1,33	1,73
27	Pāvītes " " "	0,50	11,20	0,77	4,20	—	5,85	71,25	0,86	0,15
28	Priekūļu " " "	0,30	38,39	6,33	3,40	0,01	0,45	31,98	3,65	0,94
29	Rāmuļu " " "	0,29	33,10	1,72	4,01	0,23	0,30	48,44	2,83	2,35
30	Raiskuma " " "	0,04	21,48	4,57	23,05	6,76	1,04	31,78	4,00	0,47
31	Rankas " " "	0,22	33,73	12,27	3,57	0,64	0,82	34,81	2,53	1,10
32	Raunas " " "	0,02	33,79	2,48	3,57	0,85	0,45	44,31	1,95	0,58
33	Rozulas " " "	0,01	27,17	2,94	8,30	0,49	0,52	40,42	3,80	1,68
34	Sērmūkšu " " "	0,06	31,34	11,62	2,21	0,39	2,10	30,55	3,19	4,48
35	Skujenes " " "	—	14,39	7,34	5,11	0,24	5,09	51,89	2,86	2,78
36	Stalbes " " "	—	30,38	7,80	4,23	—	1,75	52,68	—	0,62
37	Taurenies " " "	0,54	27,16	16,64	1,03	1,17	0,21	36,50	1,01	2,13
38	Vecpiebalga " " "	0,24	22,81	1,16	5,53	0,31	1,13	42,43	5,11	2,90
39	Vaives " " "	0,03	27,07	4,43	3,41	—	1,42	46,19	3,20	3,61
40	Veļķu " " "	0,65	15,96	1,55	12,84	0,60	2,15	48,42	5,58	7,56
41	Veselavas " " "	0,49	16,23	1,52	10,53	—	—	65,47	0,41	0,42
	Cēsu apriņķis	1,63	30,42	4,27	5,42	1,50	1,34	36,54	3,45	2,82
	District de Césis									

Valmieras apriņķis

1	Valmieras pils. (ville) . .	3,45	56,09	0,75	0,77	2,05	0,46	6,17	4,96	0,97
2	Rujienas " " "	7,63	62,41	0,74	0,77	2,62	0,21	6,42	5,90	2,16
3	Limbažu " " "	10,62	46,41	0,30	1,54	3,97	0,49	11,56	4,70	0,90
4	Ainažu miests (bourg.)	7,07	59,59	6,20	0,71	0,43	1,14	0,90	5,75	4,61
5	Mazsalacas " " " . . .	11,51	54,38	0,53	0,22	1,73	0,22	3,27	8,59	6,20
6	Salacgrīvas " " " . . .	0,72	36,63	19,71	5,37	1,61	0,02	7,27	4,45	2,07
7	Ainažu pag. (com. rur.)	0,25	25,52	4,69	4,45	0,23	1,42	31,47	4,95	1,98
8	Alojas " " "	0,55	49,77	5,70	1,62	0,45	0,97	30,71	2,55	1,77
9	Augstrozes " " "	0,03	38,05	2,82	2,47	1,69	4,25	45,02	2,70	—
10	Arakstu " " "	—	28,42	0,60	22,27	—	2,53	36,93	3,12	1,51
11	Baunu " " "	1,15	45,48	6,65	2,10	0,62	0,56	33,18	3,06	0,51
12	Burtnieku " " "	0,10	47,74	3,53	3,56	0,19	0,39	28,61	1,25	1,65
13	Braslavas " " "	0,05	51,52	9,29	6,72	—	2,39	20,55	3,89	1,57
14	Brenguļu " " "	0,02	51,30	7,25	1,93	—	0,25	34,43	1,21	0,01
15	Dauguļu " " "	0,07	45,94	5,86	5,19	1,73	11,51	20,90	2,16	2,07
16	Dikļu " " "	0,14	45,54	12,98	0,42	1,19	1,94	31,31	1,66	0,47

Circonscription électorale de Livonie

№ 11.	№ 12.	№ 14.	№ 15.	№ 17.	№ 19.	№ 22.	№ 2.	№ 13.		
Clonistu organizacija "Mizrachi" Organisation sioniste "Mizrachi"	Kristīgā nacionālā savienība Union nationale-chrétienne	"Agudas Jisroel" "Agudas Jisroel"	Nacionālā apvienība Union nationale	Izposito apgabalu kongresa un apvien. zemniecības saraksts Liste du Congrès des provinces dévastées et de la paysannete unite	Katoļu un kristīgo zemnieku partijas Partis des catholiques et des paysans chrétiens	Latvies demokrātu partija Parti des démocrates de Letgale	Apvienoto pilsoņu saimnieciskais saraksts Liste économique des citoyens unis	Latvijas darba savienība Union du travail en Lettonie	Pārējās partijas Autres partis	Kopā Total
10		12	13	14	15	16	17	18	19	20
—	2,21	—	5,49	1,31	0,07	0,07	0,38	1,28	0,03	100,0
—	0,78	—	2,75	0,17	—	0,01	0,02	0,53	—	100,0
—	1,50	—	3,50	3,89	—	—	0,42	0,31	0,54	100,0
—	1,36	—	3,58	0,93	—	—	0,38	0,67	1,08	100,0
—	0,42	—	3,58	2,67	—	—	0,06	0,40	0,42	100,0
—	0,82	—	3,58	2,03	—	0,20	2,35	1,19	0,21	100,0
—	1,18	—	1,43	—	—	—	0,01	0,10	0,02	100,0
—	1,20	0,01	1,80	1,12	—	—	0,12	1,20	1,58	100,0
—	2,12	—	1,77	0,37	—	0,33	0,24	0,52	—	100,0
—	1,23	—	3,52	0,33	0,02	0,02	0,31	2,19	0,01	100,0
—	1,26	—	1,83	0,05	—	—	0,46	1,16	0,04	100,0
—	1,10	—	5,30	0,66	0,02	0,02	11,19	1,77	2,19	100,0
—	5,43	0,27	3,93	0,61	0,18	0,07	5,18	0,72	2,04	100,0
—	0,51	—	3,18	0,24	—	—	0,28	1,37	0,02	100,0
—	0,39	—	4,44	0,68	—	0,01	0,18	0,71	0,41	100,0
—	0,38	—	0,90	3,65	—	0,17	0,19	0,37	0,19	100,0
—	2,19	—	0,77	1,82	—	—	0,22	—	—	100,0
—	1,70	—	6,31	2,36	0,15	0,13	1,30	1,75	0,78	100,0
—	0,63	0,46	1,68	0,38	0,01	—	0,61	0,06	1,16	100,0
—	0,19	—	0,85	0,44	0,21	0,01	1,34	1,02	0,27	100,0
0,06	1,31	—	6,65	1,20	0,08	0,08	0,63	0,26	0,20	100,0
—	1,08	—	3,43	0,83	0,13	0,01	0,80	5,83	0,31	100,0
—	1,83	—	5,83	5,27	—	—	1,70	0,02	0,03	100,0
—	1,35	—	6,59	0,83	—	—	2,92	2,33	0,04	100,0
—	1,92	—	5,21	1,04	—	—	0,61	0,51	—	100,0
—	0,84	—	0,33	—	—	—	0,03	1,04	—	100,0
—	2,75	—	4,40	0,75	0,15	—	4,24	0,67	0,12	100,0
—	5,54	—	6,84	3,06	0,24	0,06	0,67	0,31	0,56	100,0
—	2,04	—	4,00	0,19	—	0,24	1,63	1,53	0,82	100,0
—	0,50	—	1,10	1,15	—	—	1,31	0,30	0,30	100,0
—	1,47	—	1,40	1,26	0,20	—	0,60	0,40	0,21	100,0
0,06	2,12	0,30	4,06	1,30	0,12	0,08	1,43	1,75	0,44	100,0

District de Valméra

0,34	8,64	0,41	9,32	1,06	0,26	0,07	1,46	1,90	0,21	100,0
1,19	2,87	0,19	5,32	0,34	—	0,02	0,46	0,58	0,77	100,0
0,34	4,61	2,31	9,86	0,46	—	0,01	0,52	1,41	0,56	100,0
—	4,41	—	2,93	1,30	—	—	0,09	1,33	3,35	100,0
—	0,88	—	8,11	0,56	—	0,22	2,00	0,48	0,22	100,0
—	7,14	—	12,84	0,50	—	—	0,16	0,50	0,91	100,0
—	2,04	—	15,97	0,11	—	0,01	0,03	0,71	6,17	100,0
—	1,62	—	2,91	0,37	0,09	—	0,50	0,23	0,16	100,0
—	1,41	—	0,52	0,38	—	—	0,08	—	—	100,0
—	0,77	—	1,08	0,63	—	—	0,05	0,21	0,05	100,0
—	1,27	—	3,85	0,18	0,09	0,19	0,95	0,26	0,11	100,0
—	1,53	—	7,66	2,73	—	—	0,90	0,02	0,11	100,0
—	0,70	—	2,74	0,08	—	—	0,01	0,29	0,20	100,0
—	1,54	—	0,60	0,67	0,23	—	0,02	0,27	0,24	100,0
—	0,88	—	2,80	0,39	—	—	0,47	0,27	0,63	100,0
—	1,60	0,12	1,68	0,37	—	—	0,35	0,15	0,00	100,0

Vidzemes apgabals

Vēlēšanu iecirkņu nosaukums <i>Dénomination des circonscriptions électorales</i>	№ 1.	№ 3.	№ 4.	№ 5.	№ 6.	№ 7.	№ 8.	№ 9.	№ 10.
	Miera, kārtības un ražošanas apvienība <i>Union de paix, d'ordre et de production</i>	Latvijas sociāldemokr. strādnieku partija <i>Parti des ouvriers soc.-démocrates de Lettonie</i>	Latvijas jaunzemnieku savienība <i>Union des nouveaux-paysans de Lettonie</i>	Sociāldemokr. maziņnieki un laukstrādnieku savienība <i>Soc.-démocrates "minimalistes" et union des ouvriers ruraux</i>	Latvijas vācu-baltiešu partijas <i>Partis des Allemands-Baltiques de Lettonie</i>	Latv. jaunsaīm. un sīkgrūnietnieku partija <i>Parti des nouveaux-propriétaires et des petits fermiers de Lettonie</i>	Latviešu zemnieku savienība <i>Union des paysans lettons</i>	Demokr. centrs un bezpartej. sabiedriskie darbinieki <i>Centre démocratique et fonction. publiques neutres</i>	Nacionālā zemnieku savienība <i>Union des paysans-nationalistes</i>
	1	2	3	4	5	6	7	8	9
Duntes pag. (com. rur.)	0,35	26,62	7,51	2,03	0,27	0,03	46,27	2,56	0,90
Idus " " "	0,02	39,29	0,75	1,45	0,97	0,24	53,76	0,14	1,34
Ipīku " " "	0,95	57,99	1,06	3,47	2,45	0,04	23,63	2,08	2,20
Jaunburtn. " " "	0,26	41,42	5,79	2,92	—	1,44	40,14	1,32	1,00
Jaunvāles " " "	—	50,33	11,00	1,89	—	—	33,25	0,49	0,76
Jeŗu " " "	1,39	34,51	10,83	4,11	3,06	2,74	30,72	5,04	1,29
Katvaru " " "	—	28,30	1,96	11,51	0,25	0,70	52,77	1,08	0,45
Kauguru " " "	0,57	56,45	0,51	5,69	0,19	1,16	25,61	1,00	1,03
Kieģeļu " " "	0,91	32,98	1,80	2,06	0,55	3,78	44,88	1,61	1,15
Kokmuižas " " "	0,61	50,02	2,63	3,26	4,33	0,75	30,02	1,20	0,94
Ķonu " " "	0,03	34,23	4,70	1,22	2,04	1,40	46,11	0,64	3,08
Lādes " " "	0,95	35,39	2,47	10,59	0,30	0,04	44,78	3,20	0,98
Liepupes " " "	0,03	24,78	18,36	5,71	0,31	0,26	42,63	0,78	0,95
Limbažu " " "	0,65	33,55	0,05	4,52	0,23	1,50	52,86	2,24	1,29
Lodes " " "	—	20,28	0,77	18,10	0,72	1,81	51,34	2,21	6,21
Mazsalacas " " "	1,16	20,47	2,19	0,97	0,78	0,80	33,94	5,80	6,21
Mujānu " " "	0,77	46,85	8,36	5,43	1,24	1,24	27,56	0,81	0,48
Mūrmuižas " " "	0,06	48,15	0,70	—	0,67	0,38	42,61	1,04	0,54
Nabes " " "	1,88	14,05	5,35	25,64	2,09	3,50	36,90	0,55	4,03
Nauksēnu " " "	0,65	44,96	3,53	3,41	0,94	2,77	37,31	2,09	0,79
Ozolu " " "	—	18,34	1,89	0,90	3,11	4,12	60,88	1,16	-0,01
Pāles " " "	0,01	49,15	5,10	5,18	1,38	0,91	26,65	1,80	0,71
Puiķeles " " "	0,26	41,21	4,18	9,00	0,26	6,47	28,08	1,90	1,03
Pociema " " "	0,08	28,39	7,33	18,57	0,20	1,24	36,16	3,03	1,00
Rencēnu " " "	0,22	40,50	6,82	5,42	0,44	0,46	33,97	1,08	1,23
Rozēnu " " "	0,20	48,85	11,16	1,40	1,08	1,03	27,80	2,78	1,52
Rūjienas " " "	1,10	44,60	1,69	3,68	4,95	0,35	25,09	2,72	5,35
Salacas " " "	0,28	33,94	9,18	8,04	1,28	1,26	13,30	3,43	0,96
Sēļu " " "	0,38	46,74	1,87	2,46	3,47	2,32	34,08	2,45	1,34
Skaņkalnes " " "	0,66	41,98	2,47	1,22	0,60	0,20	31,00	5,73	4,04
Stienes " " "	0,02	30,24	12,35	3,65	0,02	1,83	40,88	1,37	0,46
Svētciema " " "	0,06	34,78	11,26	1,97	0,25	0,52	35,10	1,75	1,77
Ternejas " " "	1,17	41,40	3,07	4,22	0,58	2,17	33,04	1,78	3,89
Tūjas " " "	0,04	39,82	16,27	3,44	1,11	1,95	29,09	1,78	0,49
Umurgas " " "	0,21	18,92	1,47	6,55	—	1,70	65,94	0,65	0,63
Vaidavas " " "	0,47	21,64	1,85	2,51	1,52	6,85	47,40	0,36	10,82
Valmieras " " "	0,68	57,95	3,26	0,93	0,42	0,43	31,16	1,17	0,33
Vainižu " " "	0,60	18,00	1,81	16,49	0,60	2,64	51,62	0,83	1,85
Vecates " " "	0,03	45,61	1,32	1,30	—	0,67	29,46	3,45	1,78
Vilķenes " " "	0,29	39,22	2,72	12,64	0,29	0,44	38,39	1,53	0,51
Vilzēnu " " "	—	62,27	2,20	3,96	—	—	22,55	2,52	1,54
Vitupes " " "	0,25	24,65	5,29	16,85	2,55	1,33	42,24	2,05	0,30
Valmieras apriņķis . . .	1,87	44,35	4,34	3,78	1,36	1,20	27,15	3,06	1,70
District de Valméra . . .									

Valkas apriņķis

Valkas pilsēta (ville) . .	2,36	52,78	1,12	0,82	2,25	0,43	7,92	9,51	0,63
Smiltenes " " "	9,98	53,58	0,50	1,38	1,98	0,29	6,15	2,71	1,53
Alūksnes " " "	6,11	45,78	1,00	2,00	2,68	1,62	14,01	7,27	1,71
Strenču miests (bourg.)	3,47	56,01	1,61	1,27	1,41	0,64	6,53	10,15	0,83
Apes " " "	3,72	47,05	0,25	1,31	1,15	0,66	17,67	4,30	0,13
Lejasciema " " "	6,57	42,19	0,50	3,05	0,38	1,51	15,18	0,91	1,15

Circonscription électorale de Livonie

№ 11.	№ 12.	№ 14.	№ 15.	№ 17.	№ 19.	№ 22.	№ 2.	№ 13.		
Clonistu organizacija „Mizrachi“ Organisation sioniste „Mizrach“	Kristīgā nacionālā savienība Union nationale-chrétienne	„Agudas Jisroel“ „Agudas Jisroel“	Nacionālā apvienība Union nationale	Izpostīto apgabalu kongresa un apvien. zemniecības savāksts Liste du Congrès des provinces dévastées et de la paysannerie unie	Katoļu un kristīgo zemnieku partijas Partis des catholiques et des paysans chrétiens	Latvies demokrātu partija Parti des démocrates de Latgale	Apvienoto pilsoņu saimnieciskais savāksts Liste économique des citoyens unis	Latvijas darba savienība Union du travail en Lettonie	Pārējās partijas Autres partis	Kopa Total
10	11	12	13	14	15	16	17	18	19	20
—	6,89	—	3,04	0,51	—	—	1,81	0,03	0,58	100,00
—	0,77	—	1,10	0,08	—	—	0,02	—	—	100,00
—	1,08	—	3,21	0,10	0,01	0,16	0,03	0,01	1,40	100,00
—	0,89	—	1,15	3,03	—	—	0,11	0,02	—	100,00
—	1,23	—	0,64	0,35	—	—	0,23	—	0,23	100,00
—	2,03	—	3,22	0,10	—	—	0,04	—	0,03	100,00
—	1,82	0,23	0,50	—	—	—	—	0,47	—	100,00
—	3,02	—	2,47	0,08	—	—	0,22	0,20	0,20	100,00
—	1,34	—	5,48	0,11	—	—	1,78	0,08	0,58	100,00
—	1,58	—	3,34	0,25	—	—	0,10	0,84	0,32	100,00
—	2,09	—	2,53	0,18	—	—	0,34	0,36	0,45	100,00
—	0,34	—	0,12	0,15	—	—	0,45	0,05	0,19	100,00
—	1,04	—	1,09	2,17	0,31	—	—	0,03	0,05	100,00
—	0,71	—	0,82	0,01	—	—	0,04	0,88	0,87	100,00
—	1,49	—	1,49	1,05	—	—	—	—	—	100,00
0,01	3,73	—	20,09	0,75	—	—	3,77	0,00	0,16	100,00
—	2,11	—	1,00	0,03	—	—	2,45	0,40	0,25	100,00
—	3,28	—	1,85	0,31	—	—	0,04	0,37	—	100,00
—	4,28	—	0,72	0,05	—	—	0,01	0,02	0,03	100,00
—	2,01	—	0,72	0,04	0,00	0,09	0,00	0,40	0,20	100,00
—	1,04	0,04	6,13	—	0,01	0,03	1,35	0,01	0,32	100,00
—	1,47	—	6,34	0,12	—	0,11	0,17	0,44	0,28	100,00
—	1,01	—	1,82	0,10	—	—	0,00	3,80	0,25	100,00
—	0,70	—	2,14	0,05	—	—	0,20	0,49	0,24	100,00
—	0,88	—	4,56	2,59	0,15	—	0,24	0,19	0,24	100,00
—	0,83	—	2,04	0,32	0,15	0,08	0,48	0,08	0,23	100,00
—	5,78	—	2,43	0,14	—	—	0,30	0,79	0,34	100,00
—	1,45	—	23,72	0,48	0,11	0,01	0,10	0,44	1,45	100,00
—	0,77	—	2,92	0,20	—	0,17	0,32	0,07	0,38	100,00
—	0,91	—	9,24	0,30	—	—	1,18	0,24	0,05	190,00
—	1,87	—	3,49	0,00	—	—	1,03	1,03	0,57	100,00
—	3,03	—	6,24	0,15	—	0,04	1,54	0,40	0,18	100,00
0,14	3,10	—	2,81	0,03	0,01	—	0,34	0,23	0,46	100,00
—	2,40	—	1,02	1,03	0,19	—	0,13	0,23	0,41	100,00
—	1,03	—	1,00	—	—	—	0,86	—	0,18	100,00
—	1,05	—	4,05	0,05	—	—	0,70	0,31	0,02	100,00
—	2,33	—	0,03	0,35	0,17	—	0,19	0,30	—	100,00
—	0,81	—	1,59	0,47	—	—	0,18	1,51	0,60	100,00
—	1,27	—	13,72	0,64	—	—	0,33	0,22	—	100,00
—	1,20	—	1,71	0,55	—	—	0,01	0,46	0,04	100,00
—	0,44	—	1,74	0,58	—	—	0,01	1,88	0,31	100,00
—	1,29	—	2,57	0,16	0,10	—	0,11	0,01	0,10	100,00
0,14	2,94	0,17	5,54	0,61	0,06	0,03	0,86	0,03	0,41	100,00

District de Valka

0,46	4,32	1,22	9,91	2,23	0,10	0,00	0,06	2,30	0,92	100,00
2,27	3,53	3,85	7,80	1,60	—	0,02	1,00	1,48	0,23	100,00
0,55	3,11	3,17	7,42	0,43	0,04	0,07	0,42	0,89	1,98	100,00
—	1,98	1,60	10,52	0,02	—	0,10	1,90	0,65	0,50	100,00
0,01	2,25	6,02	6,48	1,47	—	—	0,00	0,60	6,20	100,00
—	2,53	—	20,83	0,45	—	0,02	3,53	0,41	0,43	100,00

Vidzemes apgabals

№ pēc kārtas № d'ordre	Vēlēšanu iecirkņu nosaukums Dénomination des circonscriptions electorales	№ 1.	№ 3.	№ 4.	№ 5.	№ 6.	№ 7.	№ 8.	№ 9.	№ 10.
		Miera, kārtības un ražošanas apvienība Union de paix, d'ordre et de production	Latvijas sociāldemokr. strādnieku partija Parti des ouvriers soc.-démocrates de Lettonie	Latvijas jaunzemnieku savienība Union des nouveaux-payans de Lettonie	Sociāldemokr. mazinieki un laukstrādnieku savienība Soc.-démocrates "minimalistes" et union des ouvriers ruraux	Latvijas vācu-baltiešu partijas Partis des Allemands-Baltiques de Lettonie	Latv. jaunsaime un sīkgruntnieku partija Parti des nouveaux-proprétaires et des pei- fermiers de Lettonie	Latviešu zemnieku savienība Union des paysans lettons	Demokr. centrs un bezpartej. sabiedriskie darbnieki Centre démocratique et fonction. publiques neutres	Nacionālā zemnieku savienība Union des paysans-nationalistes
		1	2	3	4	5	6	7	8	9
7	Alsviķa pag. (com.rur.)	0,27	39,31	2,30	2,81	—	2,56	42,57	2,65	1,13
8	Alūksnes " " "	0,81	30,86	2,10	5,82	0,48	2,47	38,30	3,77	0,45
9	Annas " " "	0,30	24,05	2,60	12,70	0,23	1,81	52,23	1,34	0,30
10	Bilskas " " "	1,03	30,31	1,02	7,53	2,02	0,35	43,00	2,22	2,78
11	Beļķas " " "	—	22,20	0,41	10,55	0,50	2,76	48,41	2,67	0,07
12	Cirgaļu " " "	0,11	16,61	4,21	16,95	1,09	1,91	48,96	1,00	1,84
13	Dūres " " "	0,08	19,71	1,05	16,80	0,90	0,57	47,58	2,15	1,21
14	Ērgemes " " "	0,14	25,78	6,06	17,39	0,52	0,94	40,77	2,40	0,08
15	Ēveles " " "	0,44	39,94	4,91	9,24	0,89	1,82	36,10	0,90	1,30
16	Gaujienas " " "	0,22	28,63	3,19	15,63	0,53	3,38	33,22	3,54	1,72
17	Grundzāles " " "	0,41	8,38	3,36	14,73	0,28	6,93	57,55	0,83	0,02
18	Ilzenes " " "	0,21	35,20	0,44	11,35	—	1,69	43,53	1,28	2,08
19	Jaunlaic. " " "	0,18	27,25	0,80	9,51	0,04	1,83	49,77	1,72	0,03
20	Jaunrozes " " "	—	11,71	0,49	3,42	—	5,32	70,13	0,98	—
21	Jērcenu " " "	0,05	40,05	4,45	12,74	—	0,64	32,87	0,98	2,01
22	Kālnēmp. " " "	0,13	39,10	3,81	9,94	0,42	2,43	37,25	2,57	0,40
23	Kārķu " " "	0,01	26,70	3,24	18,84	0,27	0,82	40,82	1,28	3,04
24	Karvas " " "	0,39	33,11	1,17	5,48	1,07	1,56	45,50	1,58	2,65
25	Lejasciema " " "	0,73	32,61	2,23	5,57	0,16	1,71	43,13	2,15	1,88
26	Lugažu " " "	0,30	41,81	3,84	5,05	0,96	1,93	33,34	1,79	0,85
27	Mārupes " " "	0,58	25,83	0,79	12,31	—	1,15	53,23	1,88	0,19
28	Mārkalnes " " "	0,12	11,40	0,52	15,92	—	0,50	60,92	1,15	0,28
29	Mēža " " "	0,10	16,04	2,36	26,51	1,00	1,65	36,28	2,64	1,53
30	Nigras " " "	0,06	28,80	5,57	0,70	—	1,29	52,71	0,53	2,82
31	Omujū " " "	—	25,57	3,82	2,02	3,04	6,07	39,91	3,90	2,68
32	Palsmanes " " "	0,27	10,92	2,26	33,30	0,21	0,79	36,03	2,04	2,58
33	Pedeles " " "	—	31,32	4,67	9,65	0,37	6,69	31,12	4,64	4,72
34	Pededzes " " "	0,58	7,17	1,16	21,20	1,00	2,52	54,87	1,28	1,32
35	Plāņu " " "	1,00	14,63	1,60	32,48	—	1,20	41,71	3,88	1,09
36	Raužas " " "	0,49	9,61	0,27	26,12	—	2,34	51,65	2,28	3,05
37	Sinoles " " "	0,76	13,37	17,02	6,21	0,90	2,62	42,75	3,50	3,53
38	Smiltenes " " "	0,60	37,33	2,84	2,67	0,30	1,65	42,28	1,22	1,21
39	Trāpenes " " "	0,05	35,58	2,30	24,77	2,40	2,31	24,50	3,11	0,08
40	Trikātes " " "	0,09	42,52	13,18	2,33	0,19	1,88	36,79	0,46	0,12
41	Valkas " " "	—	29,83	11,01	3,05	1,00	1,52	40,06	0,56	0,54
42	Veclaicenes " " "	0,22	15,07	0,88	20,56	0,48	0,49	40,95	0,43	0,18
43	Vijciema " " "	0,19	25,96	5,30	12,52	1,35	0,51	45,48	1,65	0,38
44	Zeltiņu " " "	0,04	29,68	0,75	2,85	0,05	2,04	53,02	5,25	0,03
45	Ziemeņa " " "	0,64	38,07	1,75	8,77	0,16	2,15	34,75	1,99	2,37
46	Zvārtavas " " "	0,16	10,51	1,07	17,30	1,00	15,37	41,30	0,13	1,59
	Valkas apriņķis District de Valka	1,45	32,03	2,90	9,44	0,80	1,53	36,00	2,96	1,22
Madonas apriņķis										
1	Vecgulb. miests (bourg.)	1,49	75,95	1,07	1,05	0,97	0,71	2,86	5,02	0,58
2	Madonas " " "	5,04	33,68	1,31	4,33	0,57	1,30	19,19	10,14	3,31
3	Adulien. pag. (com.rur.)	0,46	22,94	4,03	25,71	—	0,81	32,20	4,27	1,08
4	Bērzaunes " " "	0,02	13,31	3,25	29,89	—	0,67	18,34	4,97	6,60
5	Beļķavas " " "	0,03	21,36	2,97	10,56	—	3,17	51,56	2,68	0,02
6	Cesvaines " " "	0,40	34,62	1,13	8,28	0,40	3,14	26,56	4,39	2,66
7	Dzelzavas " " "	0,45	28,91	5,94	12,00	0,11	3,94	37,14	3,57	1,72
8	Galgauskas " " "	0,46	22,45	10,14	4,58	0,80	1,05	45,23	1,79	1,07

Circonscription électorale de Livonie

№ 11.	№ 12.	№ 14.	№ 15.	№ 17.	№ 19.	№ 22.	№ 2.	№ 13.		
Clonistu organizacija „Mizrachi“ Organisation sioniste „Mizrachi“	Kristīgā nacionālā savienība Union nationale-chrétienne	„Agudas Jisroel“ „Agudas Jisroel“	Nacionālā apvienība Union nationale	Izpostīto apgabalu kongresa un apvien. zemniecības saraksts Liste du Congrès des provinces dévastées et de la paysannerie unie	Katoļu un kristīgo zemnieku partijas Partis des catholiques et des paysans chrétiens	Latgales demokrātu partija Parti des démocrates de Latgale	Apvienoto pilsoņu saimnieciskais saraksts Liste économique des citoyens unis	Latvijas darba savienība Union du travail en Lettonie	Pārējās partijas Autres partis	Kopa Total
10	11	12	13	14	15	16	17	18	19	20
—	1,01	—	1,43	0,49	0,12	—	0,08	1,00	0,74	100,00
0,10	0,70	0,10	1,72	0,64	0,38	—	0,12	0,40	8,42	100,00
—	0,51	—	1,30	0,28	—	2,33	0,23	0,30	1,61	100,00
—	2,14	—	5,07	0,01	0,17	—	0,40	0,38	0,17	100,00
—	0,25	—	1,10	1,88	—	—	0,40	0,38	7,25	100,00
—	1,41	—	3,05	0,09	0,11	—	0,57	0,26	0,24	100,00
—	3,47	—	4,72	0,31	—	—	0,17	0,06	1,15	100,00
—	1,45	—	2,42	0,45	—	—	0,28	0,01	0,13	100,00
—	1,98	—	1,58	0,13	—	—	0,40	0,15	0,12	100,00
—	2,14	—	5,67	0,61	0,10	—	0,60	0,60	0,02	100,00
—	1,88	—	4,08	0,51	—	—	0,43	0,00	0,52	100,00
—	2,19	—	1,78	0,15	—	—	0,04	0,04	-0,02	100,00
—	2,70	—	3,14	1,36	—	0,14	0,30	0,09	0,43	100,00
—	1,08	—	0,53	2,44	—	—	—	—	3,00	100,00
—	1,44	—	1,45	0,15	—	—	—	—	—	100,00
—	0,65	—	1,42	1,04	0,11	—	1,83	0,44	—	100,00
—	1,27	—	2,28	0,40	—	—	0,27	0,23	0,23	100,00
0,22	1,48	—	1,83	1,83	—	—	0,14	0,34	0,27	100,00
—	0,91	—	4,82	1,16	—	0,21	0,37	0,57	0,28	100,00
—	3,49	0,18	1,10	1,83	—	0,01	2,00	0,12	0,52	100,00
—	0,20	—	0,27	0,12	—	—	0,55	0,24	2,78	100,00
—	0,51	—	0,27	0,42	—	—	0,73	0,20	1,38	100,00
—	2,45	—	6,32	0,53	—	—	0,13	—	7,77	100,00
—	0,69	—	3,28	2,53	—	—	1,68	0,03	—	100,00
—	1,08	—	1,11	0,37	—	0,16	0,73	0,34	—	100,00
—	3,81	—	4,60	0,94	—	0,01	1,01	0,65	7,08	100,00
—	1,14	—	1,73	0,65	—	—	1,25	0,82	0,28	100,00
—	0,24	0,33	2,53	0,43	0,00	0,11	0,37	1,10	1,84	100,00
—	0,00	—	1,29	0,05	0,03	0,43	1,20	0,16	4,10	100,00
—	0,11	—	0,30	0,11	—	0,44	0,17	0,04	0,30	100,00
—	3,03	—	4,07	0,73	—	—	1,73	0,44	0,08	100,00
—	1,61	—	2,71	2,65	—	0,10	1,40	0,03	0,23	100,00
—	1,20	—	2,59	0,41	—	—	0,00	1,55	0,06	100,00
—	0,60	0,08	0,89	0,14	0,26	0,01	0,04	0,24	0,01	100,00
—	1,43	—	0,58	2,08	—	—	0,00	0,33	0,06	100,00
—	1,84	—	4,55	0,09	0,01	0,12	—	2,81	5,68	100,00
—	1,92	—	2,22	1,14	—	0,17	0,24	0,12	13,17	100,00
—	0,83	—	2,20	0,20	—	—	1,11	0,77	—	100,00
—	2,81	—	1,48	3,11	—	—	0,50	0,15	1,11	100,00
—	2,72	—	6,80	0,70	—	—	0,54	0,71	0,74	100,00
—	—	—	—	—	—	—	—	0,02	0,02	100,00
0,17	1,87	0,63	3,96	1,02	0,04	0,11	0,86	0,83	1,68	100,00

District de Madona

—	0,64	0,02	5,33	0,97	0,89	0,08	0,50	1,13	0,65	100,00
1,01	2,80	0,70	9,32	1,66	0,82	0,20	1,27	1,70	0,88	100,00
—	2,43	—	3,33	1,10	0,27	0,01	1,26	0,05	0,02	100,00
—	0,38	—	3,10	1,10	—	0,25	16,97	0,23	0,53	100,00
—	0,42	—	3,80	1,70	0,30	—	0,03	0,42	1,08	100,00
0,21	1,04	0,32	10,00	1,59	0,00	0,11	2,58	0,89	0,19	100,00
0,00	0,13	0,01	2,80	0,45	0,51	0,12	1,36	0,38	0,34	100,00
—	2,50	—	4,40	2,42	—	—	2,36	0,22	0,14	100,00

Vidzemes apgabals

№ 1. № pēc kārtas № d'ordre	Vēlēšanu iecirkņu nosaukums Dénomination des circonscriptions électorales	№ 1.	№ 3.	№ 4.	№ 5.	№ 6.	№ 7.	№ 8.	№ 9.	№ 10.
		Mieta, kārtības un ražošanas apvienība <i>Union de paix, d'ordre et de production</i>	Latvijas socialdemokr. strādnieku partija <i>Parti des ouvriers soc.-démocrates de Lettonie</i>	Latvijas jaunzemnieku savienība <i>Union des nouveaux-paysans de Lettonie</i>	Socialdemokr. maziņieki un laukstrādnieku savienība <i>Soc.-démocrates "minimalistes" et union des ouvriers ruraux</i>	Latvijas vācu-baltiešu partijas <i>Partis des Allemands-Baltiques de Lettonie</i>	Latv. jaunsaīm. un silkgrunnieku partija <i>Parti des nouveaux-proprétaires et des fermiers de Lettonie</i>	Latviešu zemnieku savienība <i>Union des paysans lettons</i>	Demokr. centrs un bezpartej. sabiedriskie darbnieki <i>Centre démocratique et fonction. publics neutres</i>	Nacionālā zemnieku savienība <i>Union des paysans-nationalistes</i>
		1	2	3	4	5	6	7	8	9
9	Grostonas pag. (com.rur.)	0,55	20,39	3,65	8,51	0,25	0,27	31,62	6,00	15,29
10	Grašu " " "	0,96	23,79	4,55	7,20	—	2,52	37,99	4,00	1,71
11	Iršu " " "	0,15	4,63	—	1,24	90,04	0,76	1,25	0,78	0,05
12	Jaungulb. " " "	0,08	32,02	2,71	15,92	0,27	0,78	39,39	2,90	0,08
13	Kārsdabas " " "	0,24	13,96	0,04	5,90	—	3,38	46,34	4,76	7,38
14	Kalsnavas " " "	0,25	18,14	5,54	12,00	0,33	5,07	14,85	4,08	5,85
15	Kraukļu " " "	0,88	32,72	2,55	6,37	0,12	4,13	18,66	1,71	10,77
16	Kusas " " "	0,10	18,69	1,76	9,99	—	1,99	37,02	3,52	8,47
17	Lazdonas " " "	0,47	24,20	1,34	11,45	0,70	1,02	37,44	0,64	11,01
18	Ļaudonas " " "	0,27	21,36	0,86	22,50	0,98	3,10	34,59	2,44	1,69
19	Liepkalnes " " "	0,21	8,34	0,48	14,44	0,31	5,89	61,20	1,22	1,14
20	Liezeres " " "	1,09	12,01	3,56	18,05	0,35	1,23	37,10	8,18	2,04
21	Litenes " " "	0,11	42,54	0,33	11,45	1,56	2,30	30,82	3,66	0,15
22	Lubānes " " "	0,33	28,92	11,56	16,00	0,45	0,22	32,31	2,57	0,63
23	Lubejas " " "	0,08	7,04	2,13	19,81	—	1,42	35,30	3,24	7,48
24	Mārcienas " " "	0,70	18,43	2,09	24,79	0,55	1,20	35,24	3,31	2,94
25	Mēdzūlas " " "	0,26	15,30	2,65	10,89	0,45	1,56	47,72	3,00	10,60
26	Meirānu " " "	0,52	31,55	9,25	5,95	0,23	0,69	44,29	1,24	0,81
27	Mētrienas " " "	—	38,15	1,21	16,34	—	0,77	33,67	2,51	2,35
28	Odzienas " " "	1,58	12,38	6,91	6,40	0,90	1,05	22,67	2,30	18,33
29	Oju " " "	0,10	9,43	5,27	3,12	—	3,22	55,61	6,29	6,82
30	Patkules " " "	0,50	23,67	1,42	12,44	0,62	3,44	44,01	2,56	2,66
31	Pērses " " "	—	21,96	7,63	7,69	3,81	0,00	22,12	2,22	16,62
32	Praulienas " " "	0,07	16,34	6,32	10,28	0,70	1,51	37,45	2,12	4,00
33	Saikavas " " "	0,12	39,33	2,12	8,86	0,23	0,72	32,71	1,90	1,47
34	Sarkapu " " "	0,42	37,03	1,28	2,95	—	5,33	40,21	2,70	1,83
35	Sausnējas " " "	0,67	25,90	1,89	7,39	0,26	3,67	45,02	3,47	3,75
36	Savienas " " "	0,33	20,38	1,20	24,13	—	3,13	41,45	3,55	0,79
37	Stāmerien. " " "	0,27	43,95	1,60	5,06	—	1,24	33,26	4,70	0,81
38	Tirzas " " "	0,17	21,22	5,32	13,48	1,10	0,82	20,25	0,90	0,69
39	Vējavas " " "	0,16	16,76	0,04	7,20	0,61	0,44	54,60	1,32	2,88
40	Vestienas " " "	0,51	17,70	6,22	14,08	0,97	3,59	35,05	1,56	2,00
41	Vecgulben. " " "	1,37	33,06	2,57	6,37	1,60	1,93	39,85	4,41	0,77
42	Vietalvas " " "	0,26	19,34	3,96	7,65	0,69	4,71	29,35	3,01	11,35
43	Viesienas " " "	0,06	16,42	0,05	10,75	0,28	4,72	39,45	3,02	5,77
44	Virānes " " "	—	17,17	1,05	8,55	—	1,07	53,68	2,19	0,79
	Madonas apriņķis District de Madona	0,63	27,63	3,56	11,43	2,40	1,99	32,75	3,42	3,06

Circonscription électorale de Livonie

№ 11.	№ 12.	№ 14.	№ 15.	№ 17.	№ 19.	№ 22.	№ 2.	№ 13.		
Clonistu organizacija „Mizrachi“ <i>Organisation sioniste „Mizrach“</i>	Kristīgā nacionālā savienība <i>Union nationale-chrétienne</i>	„Agudas Jisroel“ <i>„Agudas Jisroel“</i>	Nacionālā apvienība <i>Union nationale</i>	Izpostīto epģabalu kongresa un apvien. zemniecības saraksts <i>Liste du Congrès des provinces dévastées et de la paysannerie unie</i>	Katoļu un kristīgo zemnieku partijas <i>Partis des catholiques et des paysans chrétiens</i>	Latgales demokrātu partija <i>Parti des démocrates de Latgale</i>	Apvienoto pilsoņu saimnieciskais saraksts <i>Liste économique des citoyens unis</i>	Latvijas darba savienība <i>Union du travail en Lettonie</i>	Partijas partijas <i>Autres partis</i>	K o p a
10	11	12	13	14	15	16	17	18	19	20
—	4,05	—	2,47	1,11	0,28	0,55	1,80	1,15	0,36	10x
—	1,80	—	10,03	1,47	—	—	3,13	0,08	0,15	10x
—	0,10	—	—	—	—	—	0,34	0,06	—	10x
—	0,48	—	1,06	1,05	0,17	0,20	0,03	0,13	0,52	10x
0,28	1,48	0,11	8,08	1,33	—	—	5,02	0,08	1,25	10x
0,02	1,70	—	4,74	0,48	—	0,15	23,84	0,87	0,58	10x
—	1,54	—	9,33	1,81	0,12	0,24	8,85	0,27	0,13	10x
—	1,33	0,50	6,31	2,58	0,26	0,35	6,82	0,33	—	10x
1,05	3,15	0,70	1,18	2,17	—	0,08	2,90	0,50	—	10x
0,14	1,21	1,17	3,32	3,78	0,07	0,07	1,47	0,51	0,86	10x
—	1,51	—	3,02	1,05	—	—	0,06	0,06	0,01	10x
—	1,14	—	2,77	0,55	—	0,01	10,76	0,04	0,13	10x
—	0,89	—	1,50	1,85	0,22	—	0,56	0,70	0,09	10x
—	0,49	0,05	5,48	0,40	0,05	0,22	0,02	0,20	0,07	10x
—	0,94	—	4,00	8,67	—	—	7,20	1,88	0,29	10x
—	1,38	—	1,80	1,15	—	0,84	3,84	0,38	0,88	10x
—	0,71	—	3,78	0,00	—	—	1,87	0,44	0,23	10x
0,11	0,30	0,12	2,72	0,09	0,07	—	0,45	0,01	0,11	10x
—	0,51	0,38	0,50	3,10	0,13	0,28	—	0,11	0,01	10x
—	2,69	—	6,27	1,48	0,25	—	15,62	0,73	0,28	10x
—	1,05	—	3,20	0,82	0,45	0,02	4,30	0,10	0,08	10x
—	0,58	—	4,82	1,53	—	—	1,42	0,04	0,24	10x
—	2,44	—	5,68	0,02	—	—	6,57	1,99	1,09	10x
—	3,72	—	3,85	7,57	0,85	0,17	0,26	5,00	0,10	10x
—	1,03	0,08	2,77	7,59	0,07	0,09	0,43	0,39	0,09	10x
—	0,67	—	5,35	0,35	—	0,18	0,88	0,86	0,19	10x
—	1,42	—	3,99	1,33	—	—	0,89	0,27	0,02	10x
—	0,89	—	0,86	2,42	0,22	0,01	0,13	0,51	0,29	10x
—	0,91	0,30	2,49	2,41	—	—	0,24	0,22	0,83	10x
0,10	5,12	0,02	3,08	1,47	0,28	0,36	24,41	0,33	0,74	10x
—	1,72	—	9,09	1,25	—	—	4,33	0,10	0,03	10x
—	0,47	—	8,20	4,10	0,14	—	4,07	0,23	0,02	10x
0,01	0,62	0,49	3,17	1,65	0,20	0,17	0,57	0,06	0,24	10x
—	1,13	—	3,41	4,25	0,14	—	9,11	1,22	0,22	10x
0,28	0,50	—	4,08	1,97	0,19	—	10,11	0,28	1,11	10x
—	2,10	—	10,00	0,82	0,32	1,32	0,78	0,11	0,04	10x
0,07	1,27	0,17	4,30	2,07	0,19	0,14	3,79	0,57	0,36	10x

Kurzemes apgabals

№ pēc kārtas № d'ordre	Vēlēšanu iecirkņu nosaukums Dénomination des circonscriptions électorales	№ 1.	№ 2.	№ 3.	№ 4.	№ 5.	№ 6.	№ 7.	№ 8.	№ 9.	№ 10.
		Latvijas jaunzemnieku savienība Union des nouveaux-paysans de Lettonie	Latvijas vācu-baltiešu partijas Partis des Allemands-Baltiques de Lettonie	Latvijas sociāldemokr. strādnieku partija Parti des ouvriers soc.-démocrates de Lettonie	Nacionālā zemnieku savienība Union des paysans-nationalistes	Sociāldemokr. mazinieki un laukstrādnieku savienība Soc.-démocrates „minimālistes” et union des ouvriers ruraux	Miera, kārtības un ražošanas apvienība Union de paix, d'ordre et de production	Latv. jaunseimn. un sīkgruntnieku partija Parti des nouveaux-propriétaires et des pet- fermiers de Lettonie	Latviešu zemnieku savienība Union des paysans lettons	„Agudas Jisroel” „Agudas Jisroel”	Demokr. centrs un bezpartej. sabiedrīkie darbnieki Centre démocratique et fonction. publics neutres
		1	2	3	4	5	6	7	8	9	10
1	Liepājas pilsēta (ville)	0,40	10,75	45,54	3,09	0,40	5,90	0,50	2,89	1,36	3,51
2	Durbes " "	2,83	1,52	38,97	4,34	0,71	4,05	0,69	20,93	—	8,35
3	Grobinas " "	2,12	4,18	42,00	4,13	0,70	8,57	0,76	14,26	0,53	3,25
4	Priekules miests (bourg.)	1,49	1,50	56,71	0,84	0,04	7,20	0,81	12,01	0,23	5,49
5	Aizteres pag. (com. rur.)	3,87	2,09	38,93	1,75	0,09	0,57	1,02	36,18	—	2,08
6	Aizviķu " " "	1,78	—	12,49	0,07	5,49	0,25	2,89	64,61	—	1,93
7	Asites " " "	4,37	0,68	21,76	0,82	16,25	0,35	1,53	42,28	—	1,12
8	Bārtas " " "	1,15	0,13	49,82	1,66	3,14	0,32	1,89	26,28	—	9,78
9	Bātas " " "	3,80	2,70	25,96	2,20	6,39	0,19	2,23	40,06	0,13	3,37
10	Bunkas " " "	3,37	0,76	29,83	0,08	16,13	0,25	4,20	32,37	—	3,17
11	Dunikas " " "	0,74	—	19,12	2,42	3,53	0,45	3,52	50,10	0,10	4,34
12	Durbes " " "	3,04	0,24	20,45	2,22	4,20	0,88	3,14	51,27	—	6,73
13	Embūtes " " "	4,90	2,88	46,58	1,41	4,31	—	1,03	31,07	—	1,96
14	Gaviezes " " "	2,60	0,10	27,91	1,94	8,29	0,32	2,07	44,71	0,13	2,87
15	Gramzdas " " "	3,07	1,54	36,22	1,19	1,37	0,19	0,51	45,08	0,31	1,63
16	Grobinas " " "	3,30	—	35,42	8,04	1,12	0,82	4,87	32,47	—	1,97
17	Kalēti " " "	0,15	0,63	24,83	1,29	21,22	—	1,84	39,41	—	2,62
18	Krōtes " " "	0,99	1,48	39,35	0,89	4,14	0,61	3,00	43,12	0,30	1,77
19	Medzes " " "	2,44	—	20,50	9,41	20,58	1,34	1,28	25,99	—	1,70
20	Nīcas " " "	2,94	0,90	36,33	1,72	8,33	0,37	10,61	29,21	0,10	2,62
21	Pirkones " " "	0,63	—	29,15	11,53	0,42	0,45	8,41	36,53	—	0,86
22	Priekules " " "	1,23	2,16	37,50	0,98	0,53	0,72	1,44	42,56	—	1,14
23	Purmsātu " " "	2,85	—	42,87	1,37	4,25	0,07	1,73	39,26	—	1,19
24	Rāvas " " "	1,26	—	43,43	4,29	5,74	0,16	0,41	24,76	—	6,42
25	Rucavas " " "	3,35	2,04	24,02	0,79	0,92	0,08	22,56	34,90	0,06	2,14
26	Tadaikū " " "	5,40	—	17,03	3,01	4,73	0,40	1,09	48,60	—	0,98
27	Tašu " " "	3,29	0,71	38,47	0,78	1,85	1,72	4,52	38,93	—	1,97
28	Vainodes " " "	5,00	1,53	40,47	1,73	5,09	0,25	1,33	27,60	0,24	4,50
29	Vepils " " "	0,36	0,03	28,09	2,20	4,38	0,62	1,74	42,93	—	2,07
30	Vergaļu " " "	1,27	0,02	36,06	3,55	20,28	1,05	3,90	18,43	—	4,47
31	Virgas " " "	2,02	6,22	36,77	10,54	3,85	0,50	0,26	31,99	—	1,24
	Liepājas apriņķis	1,25	7,03	40,92	3,40	2,5	4,04	2,11	14,94	0,57	3,36
	District de Liépaia										

Liepājas apriņķis

Aizputes apriņķis

1	Aizputes pils. (ville) . . .	1,15	7,11	51,55	2,78	1,09	3,11	0,60	4,05	1,19	4,43
2	Aizputes pag. (com. rur.)	2,26	3,53	42,05	1,49	13,83	1,97	3,57	22,04	—	2,73
3	Alšvangas " " "	1,92	—	26,70	0,41	1,35	0,20	0,86	8,19	0,06	3,05
4	Apriķu " " "	3,41	0,27	32,10	3,69	8,04	0,59	4,10	29,73	—	0,32
5	Basu " " "	7,46	0,89	30,57	0,52	1,82	0,49	2,29	21,50	—	1,43
6	Cīravas " " "	10,16	2,77	33,40	1,89	17,13	0,64	1,24	16,15	—	5,94
7	Dunalkas " " "	4,58	1,31	36,99	1,34	9,81	0,95	0,57	26,89	—	6,46
8	Dzērves " " "	3,66	0,22	25,94	2,83	7,89	0,07	4,73	41,15	—	2,29
9	Gudenieku " " "	1,08	—	36,04	1,05	6,58	0,15	1,23	9,47	—	0,79
10	Jūrkalnes " " "	3,47	0,47	47,21	0,19	1,59	0,94	3,31	8,92	—	1,36
11	Kalvenes " " "	8,17	9,19	21,95	0,90	4,91	—	0,63	42,90	—	1,45
12	Kazdangas " " "	4,80	8,71	33,15	0,67	11,75	0,39	4,26	27,30	—	2,23
13	Klosteres " " "	12,33	1,55	24,39	1,45	10,81	0,21	2,16	30,03	—	5,60

Circonscription électorale de Courlande

№ 11.	№ 13.	№ 14.	№ 15.	№ 17.	№ 18.	№ 20.	№ 22.	№ 19.	№ 24.		
Katoļu un kristīgo zemnieku partijas <i>Partis des catholiques et des paysans chrétiens</i>	Chionistu organizācija „Mizrachi” <i>Organisation sioniste „Mizrachi”</i>	Pareizticīgo vēlelāju un krievu apvienoto organizāciju bloks <i>Bloc des électeurs orth. et des organisations russes unies</i>	Nacionālā apvienība <i>Union nationale</i>	„Ceire-Cion” <i>„Ceire-Cion”</i>	Polu-katoļu Latvijas polu savienība <i>Union polonaise-catholique des Polonais de Lettonie</i>	Kristīgā nacionālā savienība <i>Union nationale-chrétienne</i>	Izpostīto apgabalu kongresa un apvien. zemniecības saraksts <i>Liste du Congrès des provinces dévastées et de la paysannerie unie</i>	Apvienoto pilsoņu saimnieciskais saraksts <i>Liste économique des citoyens unis</i>	Latvijas darba savienība <i>Union du travail en Lettonie</i>	Pārējās partijas <i>Autres partis</i>	Kopa <i>Total</i>
11	13	14	15	17	18	20	22	19	24		

District de Liēpaia

0,95	9,37	1,12	4,39	0,42	1,55	1,20	0,36	0,37	0,81	4,27	100,00
0,17	0,67	0,09	9,66	—	—	0,59	4,82	0,07	0,11	1,03	100,00
—	5,36	0,20	5,26	0,06	—	0,97	0,45	0,09	0,10	5,20	100,00
—	1,16	0,03	2,78	0,23	0,20	1,32	1,11	0,01	0,16	6,02	100,00
3,03	—	—	5,44	—	—	0,02	1,59	0,07	0,30	1,41	100,00
0,07	—	—	1,81	—	0,37	0,38	0,50	0,27	0,06	7,04	100,00
0,17	—	—	1,50	—	0,13	1,33	0,44	0,14	0,20	6,93	100,00
0,23	—	—	0,76	—	—	0,57	2,11	—	0,04	2,12	100,00
0,32	0,85	0,12	1,42	0,13	—	0,26	0,37	—	0,38	9,12	100,00
—	—	—	2,27	—	—	0,79	0,85	—	0,07	6,03	100,00
—	—	—	5,98	—	—	1,02	2,83	0,23	0,03	5,92	100,00
0,49	—	—	5,30	—	—	0,50	0,44	0,56	0,24	0,31	100,00
—	—	0,01	0,27	—	—	1,30	0,19	—	0,34	3,15	100,00
—	—	0,37	5,64	—	—	—	0,83	0,04	0,01	2,16	100,00
—	—	0,02	2,29	—	0,16	0,80	1,97	0,24	—	2,51	100,00
0,09	—	—	5,06	—	0,01	1,29	1,52	0,03	0,62	2,87	100,00
—	—	—	1,40	—	0,12	0,73	2,19	—	—	3,67	100,00
0,30	—	—	1,02	—	—	1,75	0,29	0,22	—	0,55	100,00
—	—	0,02	5,97	—	0,12	2,25	0,51	0,03	0,79	7,08	100,00
—	0,06	0,00	3,09	0,05	—	1,00	1,02	0,13	0,14	2,55	100,00
0,13	—	0,26	4,73	—	—	0,90	0,30	0,01	0,11	5,53	100,00
—	—	—	2,82	—	—	1,15	0,50	0,02	0,34	6,91	100,00
—	—	—	1,41	—	—	—	0,32	—	—	4,33	100,00
4,42	—	—	2,73	—	—	1,26	0,57	0,38	—	4,67	100,00
0,06	0,34	0,01	1,85	—	0,23	0,68	0,17	0,01	0,06	5,07	100,00
0,01	—	—	10,77	—	—	0,38	1,18	0,13	—	6,29	100,00
—	—	—	4,85	—	—	0,47	0,59	—	0,30	1,75	100,00
0,03	1,57	0,01	1,51	0,10	—	0,53	0,51	0,10	0,43	7,02	100,00
12,40	—	—	1,59	—	—	0,17	1,33	0,01	0,02	1,41	100,00
—	0,38	0,02	3,49	—	—	1,33	3,10	0,10	0,10	1,88	100,00
—	—	—	2,10	—	—	0,79	1,04	0,02	0,27	2,39	100,00
0,79	5,01	0,70	4,01	0,29	0,97	1,08	0,85	0,27	0,56	4,29	100,00

District d'Aispoute

0,99	11,83	0,31	1,83	2,33	0,09	0,33	0,58	0,12	0,51	4,09	100,00
0,20	—	—	1,73	—	—	0,22	1,17	0,01	0,11	2,39	100,00
55,78	—	0,01	0,32	—	—	0,60	0,21	—	—	0,36	100,00
7,60	—	—	3,56	—	—	0,92	2,21	—	0,56	3,00	100,00
24,45	—	—	2,59	—	0,25	—	1,08	—	0,24	4,53	100,00
0,35	—	0,17	2,52	—	—	0,49	4,10	0,01	0,11	2,94	100,00
1,53	0,22	—	3,79	0,44	—	0,92	2,09	0,01	0,33	1,19	100,00
2,15	—	—	4,23	—	—	0,32	1,32	0,13	0,29	2,89	100,00
40,97	0,14	—	0,50	—	0,15	—	0,30	—	—	1,55	100,00
30,12	0,79	—	0,98	—	—	0,43	—	—	—	0,33	100,00
—	—	—	4,84	—	—	0,20	1,89	—	0,05	2,81	100,00
0,13	—	—	2,13	—	—	0,30	1,04	—	—	3,15	100,00
5,74	0,31	—	2,02	—	—	—	0,02	—	0,05	3,27	100,00

Kurzemes apgabals

№ № pēc kartas № d'ordre	Vēlēšanu iecirkņu nosaukums Dénomination des circonscriptions électorales	№ 1.	№ 2.	№ 3.	№ 4.	№ 5.	№ 6.	№ 7.	№ 8.	№ 9.	№ 10.
		Latvijas jaunzemnieku savienība Union des nouveaux-paysans de Lettonie	Latvijas vācu-baltiešu partijas Partis des Allemands-Baltiques de Lettonie	Latvijas socialdemokr. strādnieku partija Parti des ouvriers soc.-démocrates de Lettonie	Nacionālā zemnieku savienība Union des paysans-nationalistes	Socialdemokr. naziņieki un laukstrādnieku savienība Soc.-démocrates "minimalistes" et union des ouvriers ruraux	Miera, kārtības un ražošanas apvienība Union de paix, d'ordre et de production	Latv. jaunsaimn. un sīkrunnieku partija Parti des nouveaux-propriétaires et des pet.-fermiers de Lettonie	Latviešu zemnieku savienība Union des paysans lettons	"Agudas Jisroel" "Agudas Jisroel"	Demokr. centrs un bezpartej. sabiedriskie darbinieki Centre démocratique et fonction. publics neutres
		1	2	3	4	5	6	7	8	9	10
14	Lažas pag. (com. rur.)	0,97	1,29	26,24	1,24	7,72	0,25	15,23	32,29	—	2,43
15	Nigrandas " " "	2,93	4,41	35,11	1,90	8,41	—	1,79	39,90	0,28	2,17
16	Nikrāces " " "	5,37	1,81	35,56	1,21	2,04	0,14	2,24	38,84	0,83	2,19
17	Rudbārzu " " "	4,20	8,19	37,54	0,30	2,00	0,02	3,97	16,24	—	3,88
18	Sakas " " "	17,57	0,30	25,41	5,41	5,69	3,71	1,70	13,89	0,12	2,02
19	Sieksātes " " "	6,22	5,32	36,05	4,08	6,00	0,04	6,93	23,66	—	2,37
20	Ulmāles " " "	14,57	1,37	15,85	1,75	6,07	1,09	2,84	30,36	—	1,38
21	Valtaiķu " " "	4,38	1,45	41,03	1,13	10,70	0,01	2,87	31,95	—	1,91
22	Ziemupes " " "	4,65	—	32,50	1,49	14,47	2,19	5,05	26,23	—	2,97
	Aizputes apriņķis District d'Aispoute	5,19	3,11	34,50	1,77	6,00	1,08	-2,03	20,71	0,24	2,85
Kuldīgas apriņķis											
1	Kuldīgas pils. (ville) . . .	0,60	14,44	42,29	1,59	2,19	5,89	1,96	3,52	2,10	3,90
2	Saldus " " "	0,55	7,14	51,42	2,29	0,48	9,30	0,14	3,30	0,90	3,47
3	Brocenu pag. (com. rur.)	3,55	0,30	50,52	0,62	4,49	0,02	3,25	23,27	—	5,49
4	Cieceres " " "	0,23	—	31,35	0,53	1,85	0,29	1,19	56,59	—	2,00
5	Ezeres " " "	2,87	2,00	27,08	0,27	8,00	0,18	3,05	40,50	0,08	4,01
6	Gaiķu " " "	10,00	3,82	33,98	0,23	1,50	0,51	8,30	35,13	—	2,17
7	Griķu " " "	6,12	1,56	21,61	2,11	3,71	0,90	10,30	43,56	—	4,41
8	Ivandes " " "	1,05	7,49	31,86	0,62	11,17	0,22	10,37	31,00	—	1,76
9	Kabiles " " "	1,50	0,80	22,44	0,20	3,57	0,27	20,77	43,59	—	1,20
10	Kuldīgas " " "	5,91	1,14	26,80	2,61	7,56	0,94	4,98	38,21	—	4,27
11	Kurmālas " " "	7,45	32,26	11,85	—	12,29	0,03	9,01	21,88	—	2,36
12	Kursiņu " " "	3,17	—	32,26	0,70	8,72	0,01	6,85	36,14	0,10	2,13
13	Lielrendas " " "	11,44	3,11	21,01	0,65	25,85	0,02	4,46	22,27	—	3,58
14	Lutriņu " " "	2,61	—	30,10	0,41	3,99	0,10	5,00	50,44	—	1,43
15	Padures " " "	0,62	10,19	16,55	1,92	9,74	0,19	4,83	33,73	—	2,63
16	Pampāju " " "	4,49	1,86	29,54	1,59	14,94	0,10	2,81	27,87	—	4,91
17	Planicas " " "	6,58	30,63	11,60	1,64	0,83	—	10,79	24,92	—	2,55
18	Raņķu " " "	8,89	3,25	38,19	0,05	2,48	0,16	0,77	40,93	—	2,27
19	Rendas " " "	3,92	8,19	26,26	0,10	13,86	0,72	7,72	32,32	—	2,42
20	Sātiņu " " "	12,32	5,43	36,99	1,24	2,60	0,54	2,77	28,89	0,33	4,12
21	Saldus " " "	3,30	0,42	43,22	2,12	2,00	0,53	1,07	34,90	—	2,91
22	Skrundas " " "	3,40	1,02	41,80	0,27	4,64	0,17	2,27	32,94	0,03	8,92
23	Snēpeles " " "	4,88	2,81	42,17	0,21	7,29	0,03	2,50	27,91	0,01	4,04
24	Turlavas " " "	12,81	2,41	39,08	2,59	3,18	0,76	1,74	29,19	—	1,94
25	Vārmes " " "	4,92	1,70	19,87	0,94	13,75	0,13	8,49	45,89	—	1,93
26	Zvārdes " " "	10,98	—	37,93	3,17	4,07	0,30	7,60	25,39	0,13	2,67
	Kuldīgas apriņķis District de Kouldiga	3,92	5,92	34,83	1,19	5,46	2,05	4,67	27,12	0,49	3,41
Ventspils apriņķis											
1	Ventspils pils. (ville) . . .	2,16	6,08	46,71	0,27	0,61	3,66	3,22	2,59	2,21	11,41
2	Piltenes " " "	8,37	4,15	21,36	3,30	3,32	9,52	2,94	10,98	2,90	8,07
3	Ances pag. (com. rur.)	1,51	0,92	45,04	0,37	9,32	0,14	4,97	23,27	0,32	3,37
4	Dundagas " " "	11,15	0,89	30,13	0,50	5,01	0,13	8,17	26,22	0,09	1,47
5	Ēdoles " " "	2,47	0,41	23,27	0,53	25,43	0,21	5,49	23,53	0,19	4,91

Circonscription électorale de Courlande

№ 11.	№ 13.	№ 14.	№ 15.	№ 17.	№ 18.	№ 20.	№ 22.	№ 19.	№ 24.		
Katoļu un kristīgo zemnieku partijas <i>Partis des catholiques et des paysans chrétiens</i>	Chonlatu organizācija „Mizrachi” <i>Organisation tchionlatse „Mizrachi”</i>	Parastitēgo vēlēšanu un krievu apvienoto organizāciju bloks <i>Bloc des électeurs orth. et des organisations russes unies</i>	Nacionālā apvienība <i>Union nationale</i>	„Ceitre-Cion” <i>„Ceitre-Cion”</i>	Poļu-katoļu Latvijas poļu savienība <i>Union polonoise-catholique des Polonais de Lettonie</i>	Kristīgā nacionālā savienība <i>Union nationale-chrétienne</i>	Ispostīto apgabalu kongresa un apvien. zemniecības saraksts <i>Liste du Congrès des provinces dévastées et de la paysannerie unie</i>	Apvienoto pilsoņu saimnieciskais saraksts <i>Liste économique des citoyens unis</i>	Latvijas darba savienība <i>Union du travail en Lettonie</i>	Pārējās partijas <i>Autres partis</i>	Kopa <i>Total</i>
11	13	14	15	17	18	20	22	19	24		
3,24	—	0,22	4,40	—	—	0,07	0,54	0,31	0,23	3,26	100,00
1,14	0,29	—	1,73	—	—	0,30	0,24	0,02	0,03	0,26	100,00
3,39	0,38	0,28	0,56	0,14	—	2,00	0,17	—	0,15	1,80	100,00
21,22	—	—	0,14	—	0,15	1,07	0,77	—	0,00	0,33	100,00
—	1,06	0,26	2,02	0,47	0,09	0,70	0,90	0,22	0,16	17,08	100,00
0,80	0,00	—	4,20	—	—	0,30	0,88	0,12	0,86	1,00	100,00
2,10	—	0,27	2,90	—	—	0,84	0,03	—	0,20	17,50	100,00
—	1,70	—	0,72	—	—	0,19	0,01	—	0,48	0,51	100,00
—	0,02	—	1,47	0,28	—	0,45	2,55	—	—	5,08	100,00
11,50	2,01	0,11	1,02	0,40	0,08	0,50	0,91	0,06	0,21	3,74	100,00

District de Kouddiga

2,44	6,17	0,81	3,26	0,52	0,16	2,80	0,43	0,14	0,98	4,32	100,00
0,05	3,04	0,25	3,17	4,06	—	6,49	0,07	0,10	0,17	1,63	100,00
3,00	—	—	0,81	—	—	2,90	1,23	—	0,26	0,30	100,00
0,59	—	0,01	1,50	—	—	1,07	1,31	0,12	0,20	0,46	100,00
—	0,08	—	2,21	—	—	1,24	0,82	0,01	0,80	6,22	100,00
0,50	—	—	0,54	—	0,16	2,10	0,10	—	0,40	0,32	100,00
0,31	—	—	1,02	0,31	—	0,50	0,94	—	1,17	0,45	100,00
1,51	—	—	0,29	—	—	0,01	1,95	0,20	0,05	0,30	100,00
0,35	—	0,00	2,48	—	0,02	1,51	0,20	0,10	0,35	0,38	100,00
0,49	0,16	0,34	3,26	—	—	1,00	0,09	—	0,19	1,19	100,00
0,50	—	—	0,84	—	—	0,45	0,75	—	0,20	0,05	100,00
—	—	0,10	4,91	—	—	1,31	1,75	—	0,06	1,70	100,00
0,04	—	—	4,80	—	0,04	1,77	0,55	0,02	0,04	0,35	100,00
0,30	0,08	—	1,00	—	0,23	2,35	0,40	0,00	0,30	0,80	100,00
0,54	0,18	—	16,23	—	—	1,75	0,40	—	0,47	0,85	100,00
3,48	—	—	1,70	0,10	—	0,78	0,21	0,18	0,21	5,20	100,00
1,94	—	—	2,53	—	—	1,09	0,06	0,35	0,53	3,07	100,00
—	—	—	1,47	—	—	0,13	0,35	—	0,77	0,40	100,00
0,19	—	—	1,49	—	—	2,00	0,06	0,04	0,56	0,27	100,00
—	—	0,04	0,50	—	—	1,83	0,70	0,02	0,42	1,82	100,00
0,01	0,01	—	2,83	—	0,14	3,49	1,79	—	0,06	0,50	100,00
0,57	0,23	—	2,04	0,01	—	0,40	0,47	0,03	0,01	0,83	100,00
—	—	—	2,17	—	—	0,42	0,31	—	0,20	4,00	100,00
0,01	0,01	—	1,17	—	—	0,19	0,00	0,06	0,12	2,52	100,00
0,54	—	0,01	0,92	—	—	0,15	0,12	0,01	0,09	0,15	100,00
0,40	—	—	1,70	—	—	1,00	2,30	0,01	0,40	0,78	100,00
0,89	1,40	0,15	2,02	0,53	0,06	2,10	0,67	0,08	0,42	2,11	100,00

District de Ventspils

0,89	1,86	0,50	2,00	1,63	0,16	5,01	0,59	0,20	0,78	6,27	100,00
—	1,37	0,50	1,57	0,01	—	5,05	1,71	0,67	0,77	12,95	100,00
—	0,21	—	3,02	—	—	2,31	1,93	0,08	0,37	2,52	100,00
0,04	0,00	0,75	2,33	—	—	5,00	2,10	0,07	0,27	4,93	100,00
7,07	0,01	0,01	2,16	—	—	1,20	0,70	—	1,01	1,00	100,00

Kurzemes apgabals

№ 10. Dēdžis	Vēlēšanu iecirkņu nosaukums <i>Dénomination des circonscriptions électorales</i>	№ 1.	№ 2.	№ 3.	№ 4.	№ 5.	№ 6.	№ 7.	№ 8.	№ 9.	№ 10.
		Latvijas jaunzemnieku savienība <i>Union des nouveaux-paysans de Lettonie</i>	Latvijas vācu-balīšu partijas <i>Partis des Allemands-Baliques de Lettonie</i>	Latvijas sociāldemokr. strādnieku partija <i>Parti des ouvriers soc.-démocrates de Lettonie</i>	Nacionālā zemnieku savienība <i>Union des paysans-nationalistes</i>	Sociāldemokr. mazinieki un laukstrādnieku savienība <i>Soc.-démocrates "minimalistes" et union des ouvriers ruraux</i>	Miera, kārtības un ražošanas apvienība <i>Union de paix, d'ordre et de production</i>	Latv. jaunsaimn. un sīkgruntnieku partija <i>Parti des nouveaux-propriétaires et des petits fermiers de Lettonie</i>	Latviešu zemnieku savienība <i>Union des paysans lettons</i>	"Agudas Jisroel" <i>"Agudas Jisroel"</i>	Demokr. centrs un bezpartej. sabiedriskie darbinieki <i>Centre démocratique et fonction. publics neutres</i>
		1	2	3	4	5	6	7	8	9	10
6	Piltēnes pag. (com. rur.)	12,08	0,05	18,10	0,47	4,54	0,72	0,70	50,00	—	3,72
7	Popes " " "	2,30	1,71	25,70	0,07	28,79	0,03	1,13	30,11	—	1,40
8	Puzes " " "	2,51	3,55	15,07	0,36	26,15	0,11	16,00	21,83	—	3,54
9	Sarkanmž. " " "	1,29	0,76	33,23	0,06	1,22	0,01	16,30	33,10	—	4,04
10	Ugāles " " "	2,15	1,01	34,71	0,33	6,55	0,16	3,38	37,80	—	3,25
11	Usmas " " "	0,72	—	63,00	0,23	2,79	0,20	5,00	20,85	—	3,25
12	Uzavas " " "	2,51	0,42	16,00	3,53	12,58	0,53	9,54	38,28	—	2,03
13	Vārves " " "	2,94	4,92	22,33	0,53	17,83	2,10	3,19	38,06	—	2,20
14	Zīras " " "	1,21	1,70	28,33	0,98	14,43	—	7,33	28,80	—	2,30
15	Zlēku " " "	3,34	1,73	22,61	1,77	15,73	0,23	1,70	37,45	—	6,07
16	Zūru " " "	8,09	7,43	16,90	0,27	9,80	0,18	4,05	41,91	—	2,94
	Ventspils apriņķis <i>District de Ventspils</i>	4,00	3,60	35,03	0,63	6,50	1,83	5,55	18,53	1,00	6,45

Talsu apriņķis

1	Talsu pils. (ville)	1,45	7,37	39,78	5,03	1,13	5,48	1,48	3,99	2,18	5,30
2	Kandavas " " "	1,02	7,60	37,00	4,14	1,10	12,91	0,81	4,96	5,90	10,27
3	Sabiles " " "	1,86	6,80	44,33	0,21	4,21	4,92	2,38	7,54	4,41	4,23
4	Sasmakas " " "	0,31	1,75	34,85	0,34	4,84	18,81	2,48	4,52	6,88	3,31
5	Ārlavas pag. (com. rur.)	1,71	1,60	17,21	0,50	15,92	0,19	21,27	28,89	—	2,31
6	Cēres " " "	21,43	23,55	18,72	5,33	3,22	0,30	3,04	13,51	—	1,09
7	Kandavas " " "	8,86	3,88	23,00	4,13	5,21	2,46	8,18	30,09	—	4,70
8	Laidzes " " "	7,38	0,72	31,43	1,38	15,13	0,06	7,00	21,78	—	3,20
9	Lībagu " " "	4,54	—	33,37	2,82	3,76	0,21	9,41	30,00	—	6,29
10	Lubezeres " " "	5,75	0,91	27,92	1,00	7,45	—	13,06	25,98	—	7,11
11	Mērsraga " " "	3,81	0,69	22,92	2,80	3,47	—	32,09	21,58	—	2,08
12	Nogalés " " "	0,44	0,42	8,40	0,46	43,37	0,21	18,29	16,98	—	1,54
13	Nurmuižas " " "	5,75	2,06	34,19	0,40	9,98	0,48	7,32	33,39	—	1,84
14	Pastendes " " "	8,20	1,58	34,04	2,17	8,94	1,10	5,43	19,64	0,14	3,77
15	Spāres " " "	24,30	3,35	29,22	1,09	6,18	—	2,05	20,00	0,52	7,20
16	Stāndes " " "	11,11	2,83	46,55	2,13	4,63	0,23	3,50	13,37	0,06	5,78
17	Strazdes " " "	9,77	3,50	34,87	0,70	5,43	0,06	3,14	32,75	—	2,24
18	Upesgrīvas " " "	4,24	0,23	38,50	1,33	7,43	0,22	15,50	12,06	—	2,15
19	Valgales " " "	3,33	0,20	44,09	0,10	10,01	0,58	2,12	26,61	—	4,45
20	Vandzenes " " "	3,75	2,95	37,53	0,80	15,20	0,48	3,19	25,70	—	2,04
21	Virbu " " "	3,01	1,50	31,33	1,35	11,21	1,20	5,09	27,08	—	3,02
22	Zentenes " " "	12,75	1,88	24,85	1,05	3,10	0,41	6,10	44,13	—	1,59
	Talsu apriņķis <i>District de Talsi</i>	5,78	3,79	32,72	2,11	7,64	2,74	7,42	19,02	1,13	4,10

Circonscription électorale de Courlande

№ 11.	№ 13.	№ 14.	№ 15.	№ 17.	№ 18.	№ 20.	№ 22.	№ 19.	№ 24.		
Katoļu un kristīgo zemleku partijas <i>Partis des catholiques et des paysans chrétiens</i>	Čionistu organizācija „Mizrachi” <i>Organisation sioniste „Misraht”</i>	Pareizticīgo vēleštāju un krievu apvienotā organizāciju bloks <i>Bloc des électeurs orth. et des organisations russes unies</i>	Nacionālā apvienība <i>Union nationale</i>	„Ceire-Cion” <i>„Ceire-Cion”</i>	Polu-katoļu Latvijas poļu savienība <i>Union polonaise-catholique des Polonais de Lettonie</i>	Kristīgā nacionālā savienība <i>Union nationale-chrétienne</i>	Izpostīto apgabalu kongresa un apvien. zemniecības saraksts <i>Liste du Congrès des provinces dévastées et de la paysannerie unie</i>	Apvienoto pilsoņu saimnieciskais saraksts <i>Liste économique des citoyens unis</i>	Latvijas darba savienība <i>Union du travail en Lettonie</i>	Pārējās partijas <i>Autres partis</i>	K o p a T o t a l
11	12	13	14	15	16	17	18	19	20	21	22
—	—	0,39	1,59	—	—	2,08	0,83	0,25	0,00	2,71	100,00
—	—	0,16	4,19	—	—	0,95	0,87	—	0,45	0,53	100,00
—	—	0,81	1,54	—	—	1,85	0,52	—	1,03	4,44	100,00
0,24	—	0,11	2,31	—	0,00	2,41	0,18	—	0,15	3,30	100,00
—	0,60	0,65	4,92	0,19	0,10	1,23	0,67	0,12	0,80	0,80	100,00
—	—	0,02	0,94	—	—	0,05	0,17	—	1,08	0,24	100,00
1,99	0,10	0,03	2,68	—	—	1,63	0,50	—	0,01	6,67	100,00
—	—	—	1,57	—	—	0,76	1,04	—	0,32	2,50	100,00
2,36	0,34	—	1,72	0,17	—	1,23	0,33	—	0,07	8,39	100,00
—	—	—	5,75	—	—	1,90	0,89	—	0,13	0,70	100,00
0,27	0,14	—	1,66	—	—	1,63	0,42	0,14	0,21	3,82	100,00
0,84	0,84	0,41	2,50	0,67	0,07	3,64	0,88	0,13	0,56	4,86	100,00

District de Talsi

0,13	7,47	1,28	4,78	1,08	0,05	3,34	1,32	0,22	2,32	4,82	100,00
—	0,06	0,07	5,70	—	—	3,03	0,29	0,09	0,40	2,79	100,00
—	10,01	0,07	3,16	0,10	—	2,96	0,64	0,30	0,22	1,37	100,00
—	5,43	1,33	4,88	0,14	—	4,23	0,34	—	1,60	4,30	100,00
0,22	—	0,16	2,80	—	—	3,67	0,81	0,03	0,00	2,02	100,00
0,21	—	—	4,68	—	—	1,84	1,24	—	0,04	1,20	100,00
0,08	0,08	—	5,23	—	0,08	1,16	0,50	0,25	0,27	1,08	100,00
0,18	—	0,17	4,41	—	—	1,94	0,49	0,21	0,09	3,18	100,00
—	0,01	—	3,33	—	0,15	2,29	1,14	0,01	0,76	1,87	100,00
—	—	0,27	2,94	—	0,23	2,96	0,69	0,23	0,77	2,07	100,00
0,21	—	2,78	1,60	—	—	0,58	0,10	0,07	0,48	4,11	100,00
0,19	0,09	0,42	1,33	—	0,21	0,96	0,55	0,20	0,57	5,46	100,00
0,78	0,14	0,70	1,50	—	0,19	0,86	0,13	0,02	0,56	1,05	100,00
—	—	—	3,48	—	0,14	2,06	0,54	0,31	0,99	5,35	100,00
0,06	0,01	0,46	2,00	—	0,18	0,63	1,42	—	0,12	0,84	100,00
0,31	—	—	2,97	—	—	1,54	1,32	0,09	1,34	1,62	100,00
—	—	—	2,31	—	—	1,70	0,75	—	0,16	1,62	100,00
—	0,29	—	1,22	—	—	2,06	0,26	—	0,15	14,15	100,00
—	—	0,15	4,06	—	—	1,17	0,47	—	0,31	1,22	100,00
0,01	—	4,00	2,16	—	0,09	1,88	1,25	0,03	1,23	1,52	100,00
0,01	—	0,09	1,04	—	—	2,09	0,42	—	0,29	6,78	100,00
—	—	—	1,54	—	—	0,28	0,42	—	0,03	1,78	100,00
0,11	1,91	0,59	3,28	0,15	0,05	2,17	0,76	0,12	0,83	3,01	100,00

Zemgales apgabals

№ № pils № d'ordre	Vēlēšanu iecirkņu nosaukums Dénomination des circonscriptions électorales	№ 1.	№ 2.	№ 3.	№ 4.	№ 5.	№ 6.	№ 7.	№ 8.	№ 9.	№ 10.	№ 12.	№ 13.
		Latvijas jaunzemnieku savienība Union des nouveaux-paysans de Lettonie	Latvijas vācu-baltiešu partijas Partis des Allemands-Baltiques de Lettonie	Latvijas sociāldemokr. strādnieku partija Parti des ouvriers soc.-démocrates de Lettonie	Miera, kārtības un ražošanas apvienība Union de paix, d'ordre et de production	Sociāldemokr. mazinieku un lauksaimnieku savienība Soc.-démocrates "minimalistes" et union des ouvriers ruraux	Kristīgā nacionālā savienība Union nationale chrétienne	Latv. jaunsaimn. un sīkarunnieku partija Parti des nouveaux-propriétaires et des petits-fermiers de Lettonie	Latviešu zemnieku savienība Union des paysans lettons	Katoļu un kristīgo zemnieku partijas Partis des catholiques et des paysans chrétiens	Demokr. centrs un bezpartej. sabiedriskie darbinieki Centre démocratique et fonction. publics neutres	Polu-katoļu Latvijas polu savienība Union polonaise-catholique des Polonais de Lettonie	Nacionālā zemnieku savienība Union des paysans-nationalistes
		1	2	3	4	5	6	7	8	9	10	11	12
	Tukuma apriņķis												
1	Tukuma pils. (ville) . . .	1,02	5,31	45,20	6,50	0,39	7,52	1,13	5,32	0,12	5,76	0,03	1,55
2	Aizupes pag. (com. rur.)	6,49	1,29	30,60	0,13	2,09	0,78	8,90	43,45	0,11	2,06	—	0,04
3	Annenieku " " "	1,74	0,88	22,40	0,92	36,20	1,54	2,02	28,00	—	2,90	—	—
4	Bikstu " " "	4,83	3,71	27,00	0,23	7,33	0,70	3,00	44,23	0,22	2,30	0,23	1,28
5	Blīdenes " " "	14,28	2,40	19,01	0,30	13,05	1,31	2,59	35,71	1,06	2,78	—	1,41
6	Dzirčiema " " "	6,03	3,23	20,11	—	8,98	2,04	7,23	39,57	4,98	4,24	—	1,53
7	Engures " " "	10,88	1,35	22,50	—	2,39	9,45	20,19	15,17	—	4,10	—	2,87
8	Grenču " " "	2,99	1,75	20,83	0,07	2,17	1,81	9,02	46,25	—	2,40	0,16	4,88
9	Irlavas " " "	8,37	0,29	33,08	0,92	2,66	1,30	2,37	34,34	—	4,84	—	4,10
10	Jaunpils " " "	5,90	3,19	32,13	0,01	4,46	2,07	6,15	40,31	0,13	1,69	0,13	0,78
11	Lestenes " " "	2,47	2,28	17,91	0,46	20,79	1,31	6,37	40,00	0,15	3,47	0,75	1,43
12	Matkules " " "	6,23	0,10	22,71	0,10	6,55	0,34	7,08	47,80	0,15	4,27	—	0,49
13	Milzkalnes " " "	11,15	3,91	21,48	0,35	2,50	3,05	7,59	22,55	—	1,18	—	2,97
14	Pravīņu " " "	2,39	0,70	38,74	—	9,31	1,68	2,21	34,78	—	2,65	—	4,34
15	Pūres " " "	11,27	4,24	29,04	1,42	7,07	0,85	13,03	20,06	—	3,32	—	5,01
16	Remtes " " "	8,17	1,55	37,25	0,50	2,58	2,31	7,10	33,29	0,29	3,20	—	0,06
17	Sēmes " " "	14,59	4,64	35,64	0,02	1,90	8,80	3,59	18,53	—	5,77	—	2,12
18	Slampes " " "	8,57	4,02	32,01	0,28	2,41	0,10	1,99	39,56	—	3,23	—	0,39
19	Smārdes " " "	6,56	—	33,73	0,49	3,32	4,83	3,63	33,30	0,32	4,50	—	2,15
20	Struteles " " "	3,23	2,77	27,05	0,31	11,58	1,25	6,90	39,82	0,31	3,12	—	1,23
21	Tumes " " "	5,98	1,34	43,90	1,05	0,00	1,74	3,07	26,85	—	2,21	—	6,27
22	Vānes " " "	1,81	0,60	33,03	0,03	2,19	0,27	33,79	23,00	—	1,19	—	1,15
23	Vecmoku " " "	0,85	4,10	24,94	—	2,67	3,30	10,82	42,08	0,41	0,82	—	2,46
24	Zantes " " "	2,00	34,82	8,00	—	3,88	0,54	6,71	29,07	—	1,83	—	0,05
25	Zebrenes " " "	9,25	1,41	21,91	0,84	5,44	0,90	2,85	50,92	1,00	1,55	—	2,01
26	Zemītes " " "	3,83	0,86	16,55	—	15,58	0,92	17,73	35,94	—	2,14	—	0,03
	Tukuma apriņķis District de Toukouse	5,25	3,45	31,77	2,03	5,47	3,44	5,52	27,97	0,28	3,02	0,05	1,87

Jelgavas apriņķis

1	Jelgavas pils. (ville) . .	1,20	11,38	42,31	2,50	1,15	7,44	0,71	8,22	1,39	7,01	0,40	0,05
2	Auces " " "	2,79	2,40	48,62	15,43	0,89	3,23	0,07	5,70	0,00	9,50	—	0,20
3	Dobeles " " "	0,48	8,38	44,35	13,16	2,17	6,34	0,02	7,40	0,22	8,53	—	0,67
4	Auru pag. (com. rur.)	4,30	1,35	42,63	1,92	3,03	1,24	5,28	29,30	0,03	4,78	—	0,80
5	Bēnes " " "	6,79	1,36	51,82	0,51	2,29	1,30	1,67	21,77	0,01	4,04	0,00	0,17
6	Bērzmuiž. " " "	3,51	0,99	35,35	0,02	6,03	1,99	6,34	35,35	1,12	3,63	0,12	0,77
7	Bukaišu " " "	1,95	0,43	30,01	1,09	21,11	1,30	2,48	34,27	0,30	2,00	—	0,59
8	Dobeles " " "	6,93	0,97	37,54	0,79	4,90	2,93	7,15	22,77	0,00	6,05	0,07	1,00
9	Džūkstes " " "	1,58	0,13	42,44	0,26	5,01	1,64	5,70	32,59	0,10	4,32	0,13	0,90
10	Elejas " " "	1,92	0,07	43,63	0,39	12,52	2,15	1,63	23,28	0,11	4,00	—	1,49
11	Garozes " " "	12,02	—	19,57	0,13	2,42	4,37	4,14	33,70	0,02	8,06	—	1,79
12	Glūdas " " "	16,54	—	33,31	0,20	1,89	3,34	3,55	33,12	—	3,11	—	0,73
13	Iles " " "	6,14	1,90	14,48	2,92	12,92	3,09	9,39	38,71	0,24	2,29	—	2,03
14	Jaunauces " " "	30,39	2,16	18,20	1,50	3,15	1,25	2,22	22,80	0,18	2,99	—	5,25
15	Jaunvirsl. " " "	1,14	0,08	43,77	0,21	9,05	1,64	0,62	34,83	0,10	3,77	—	0,01
16	Jēkabnieku " " "	8,31	—	32,24	0,22	6,51	1,32	1,23	41,19	—	1,57	—	0,38
17	Kalnciema " " "	3,46	—	45,20	0,13	3,40	2,90	3,25	15,00	—	4,99	—	1,20
18	Lielauces " " "	29,75	1,73	21,65	2,32	6,29	0,23	4,27	24,55	0,30	2,44	0,39	0,99
19	Lielplaton. " " "	2,25	0,36	27,95	0,95	13,90	2,09	3,36	38,50	—	3,91	—	—
20	Lielvirca. " " "	8,75	—	30,90	—	5,94	2,13	3,83	42,84	0,84	1,14	0,42	—

Circonscription électorale de Zemgale

№ 14.	№ 15.	№ 16.	№ 17.	№ 18.	№ 20.	№ 25.	№ 26.	№ 27.	№ 11.	№ 24.		
Clonistu organizacija „Mizrachi“ Organisation sioniste „Mizrachi“	Nacionālā apvienība Union nationale	„Ceire-Clon“ „Ceire-Clon“	Vēcticībnieku kand. saraksts Liste de candidats des vieux croyants	Pareizticīgo vēlēšanu un krievu apvienoto organizāciju bloks Bloc des électeurs orth. et des organisations russes unites	Latgales zemnieku partija Parti des paysans de Latgale	Krievu pagastu un sabiedr. darbinieku apvien. saraksts Liste unite de candidats des communes rur. russes et des fonction. publiques	Latgales darba partija Parti du travail de Latgale	Izpostīto apgabalu kongresa un apvien. zemniecības saraksts Liste du Congrès des provinces dévastées et de la paysannerie unite	Latvijas darba savienība Union du travail en Lettonie	Apvienoto pilsoņu snimnieciskais saraksts Liste économique des citoyens unis	Pārējās partijas Autres partis	Kopa Total
13	14	15	16	17	18	19	20	21	22	23	24	25

District de Toukoume

6,30	3,63	2,57	0,01	0,57	0,04	0,02	0,04	0,47	1,57	0,66	2,18	100,00
—	1,03	—	—	—	—	—	—	1,12	0,73	0,45	0,62	100,00
—	0,53	—	0,35	—	0,02	0,13	0,15	0,12	0,52	—	0,85	100,00
—	0,47	—	0,50	0,19	0,44	0,55	0,57	0,13	0,77	—	0,23	100,00
—	1,91	—	—	—	0,23	0,14	0,13	1,29	0,84	0,40	0,13	100,00
—	0,67	—	—	—	—	—	—	0,30	0,02	0,36	—	100,00
0,31	3,95	0,53	—	—	0,25	—	—	0,10	0,91	1,17	1,34	100,00
—	3,77	—	—	—	—	—	—	1,29	0,79	1,39	0,49	100,00
0,14	5,54	—	—	0,01	—	—	0,14	0,57	0,34	0,50	0,64	100,00
—	0,63	—	—	0,02	0,13	—	0,26	1,36	0,15	0,36	0,15	100,00
—	1,37	—	—	0,01	—	0,15	—	0,32	0,30	0,15	0,32	100,00
—	1,73	—	—	—	0,20	—	—	0,94	0,77	0,08	0,47	100,00
—	9,81	—	—	—	—	—	—	11,41	0,14	—	1,01	100,00
—	0,64	—	0,20	—	0,30	—	0,20	0,62	—	0,25	0,39	100,00
—	1,93	—	—	—	—	—	0,73	0,42	1,11	—	0,35	100,00
—	1,40	—	—	0,11	0,12	—	0,34	0,50	0,47	0,02	0,69	100,00
—	2,20	—	—	—	—	—	—	0,03	1,24	0,08	0,14	100,00
—	4,45	—	—	—	0,05	—	—	1,27	0,09	0,09	0,54	100,00
—	1,99	—	—	—	—	—	—	2,69	1,18	0,20	1,31	100,00
—	0,12	—	—	—	—	—	—	0,33	0,37	0,39	1,23	100,00
—	5,47	—	—	0,23	—	—	—	0,46	0,33	0,21	0,23	100,00
—	1,92	—	—	—	0,22	—	—	0,07	0,00	0,07	0,44	100,00
—	1,28	—	—	—	0,41	—	—	0,14	4,56	—	—	100,00
—	8,79	—	—	—	—	—	0,27	1,00	0,38	—	0,27	100,00
—	0,64	—	—	—	0,20	—	0,01	0,03	0,12	0,03	0,20	100,00
—	3,17	0,03	—	—	—	—	—	0,03	0,02	0,15	2,05	100,00
1,75	2,62	0,73	0,04	0,16	0,09	0,04	0,10	1,02	0,90	0,36	0,07	100,00

District de Yelgava

4,65	2,62	0,05	0,51	1,12	0,06	0,12	0,04	1,06	1,16	0,77	2,68	100,00
4,50	2,41	—	—	0,06	0,03	0,01	—	1,59	0,69	0,06	0,72	100,00
2,26	2,12	—	0,22	0,11	—	—	0,12	0,43	1,25	0,15	1,23	100,00
—	1,17	—	0,04	0,15	—	—	0,04	0,31	0,38	0,45	1,21	100,00
—	2,60	—	—	—	—	0,15	—	1,02	2,04	0,31	0,96	100,00
—	2,12	—	0,25	—	0,12	—	—	0,57	0,06	0,27	1,12	100,00
—	1,19	—	—	—	0,13	0,24	—	0,16	0,14	0,72	0,63	100,00
0,07	2,68	—	—	0,01	0,00	—	—	2,34	0,69	0,43	2,05	100,00
—	1,53	—	0,13	0,00	0,06	0,06	0,00	1,56	0,36	0,31	0,78	100,00
0,01	3,70	0,11	—	0,13	0,01	—	—	0,82	0,51	1,01	1,31	100,00
—	3,00	—	0,15	0,03	0,05	0,36	0,35	5,37	0,57	1,01	1,71	100,00
—	0,85	—	—	—	0,01	—	—	2,09	0,92	—	0,56	100,00
—	1,23	—	—	—	—	0,02	—	2,72	1,06	—	0,36	100,00
0,16	2,20	0,01	—	—	0,06	—	—	1,15	5,47	0,14	0,01	100,00
—	1,72	—	—	0,31	0,01	—	0,10	0,09	0,17	0,49	0,92	100,00
—	3,66	—	—	0,15	—	0,15	0,70	1,03	0,30	0,01	1,45	100,00
—	0,67	—	0,15	0,02	0,15	—	—	16,75	—	0,20	1,55	100,00
—	0,96	—	—	—	—	—	0,01	3,49	0,42	0,06	0,01	100,00
—	4,30	—	—	—	—	—	0,02	1,10	0,33	0,14	0,75	100,00
—	0,66	—	0,21	—	—	0,21	—	0,39	0,25	0,06	1,20	100,00

Zemgales apgabals

№ pēc kārtas № d'ordre	Vēlēšanu iecirkņu nosaukums Dénomination des circonscriptions électorales	№ 1.	№ 2.	№ 3.	№ 4.	№ 5.	№ 6.	№ 7.	№ 8.	№ 9.	№ 10.	№ 12.	№ 13.
		Latvijas jaunzemnieku savienība Union des nouveaux-paysans de Lettonie	Latvijas vācu-baltiešu partijas Partis des Allemands-Baltiques de Lettonie	Latvijas sociāldemokr. štrādnieku partija Parti des ouvriers soc.-démocrates de Lettonie	Miera, kārtības un ražošanas apvienība Union de paix, d'ordre et de production	Sociāldemokr. mazinieki un laukstrādnieku savienība Soc.-démocrates "minimalistes" et union des ouvriers ruraux	Kristīgā nacionālā savienība Union nationale chrétienne	Latv. jaunsaime un sīkgrunnieku partija Parti des nouveaux-proprétaires et des petit-fermiers de Lettonie	Latviešu zemnieku savienība Union des paysans lettons	Katoļu un kristīgo zemnieku partijas Partis des catholiques et des paysans chrétiens	Demokr. centrs un berpartej. sabiedriskie darbinieki Centre démocratique et fonction. publics neutres	Polu-katoļu Latvijas polu savienība Union polonaise-catholique des Polonais de Lettonie	Nacionālā zemnieku savienība Union des paysans-nationalistes
		1	2	3	4	5	6	7	8	9	10	11	12
21	Līvberzes pag. (com. rur.)	2,01	0,43	25,68	0,42	3,62	1,07	2,04	45,08	11,43	1,79	—	0,33
22	Mežmuižas " " "	4,71	1,38	34,34	0,19	16,81	2,05	3,12	32,50	0,14	1,80	—	0,11
23	Naudītes " " "	10,66	0,28	12,96	—	13,06	2,04	1,73	50,51	0,28	1,06	—	0,49
24	Ozolnieku " " "	3,29	0,19	29,16	6,56	2,12	3,79	4,32	25,79	1,03	3,02	0,57	1,01
25	Penkules " " "	13,26	0,17	35,39	0,18	8,96	2,36	2,41	30,41	0,31	1,63	—	0,18
26	Pēternieku " " "	5,25	—	40,68	0,11	5,05	6,64	2,24	21,66	0,43	5,08	—	4,43
27	Platonas " " "	2,79	0,55	28,77	0,35	12,79	3,45	1,82	35,70	0,22	3,88	—	1,15
28	Rubas " " "	10,00	1,44	20,65	0,41	15,44	1,01	2,65	31,90	—	7,43	—	2,02
29	Salgales " " "	1,65	1,83	41,01	0,14	9,48	0,72	0,95	24,86	—	6,36	—	4,05
30	Sesavas " " "	0,96	0,66	37,25	0,20	18,85	2,48	1,32	30,11	0,57	3,31	—	1,07
31	Sīpeles " " "	2,49	0,08	40,87	0,63	0,68	3,60	6,00	38,99	0,00	1,44	—	1,04
32	Sņikeres " " "	13,65	1,72	26,53	1,74	6,36	1,55	1,17	34,05	—	2,03	—	1,15
33	Svētes " " "	2,30	0,38	38,82	0,03	3,47	8,14	5,19	25,21	—	5,67	0,22	0,80
34	Šķības " " "	13,77	0,75	36,38	0,49	3,39	1,00	3,86	28,64	0,45	4,10	0,30	0,17
35	Tērvētenes " " "	9,27	1,62	26,80	0,49	18,85	1,02	2,81	28,39	0,07	4,25	0,01	0,80
36	Teteles " " "	6,33	—	36,93	1,04	1,54	3,41	2,00	5,52	0,48	3,58	—	1,17
37	Ukru " " "	8,70	—	24,38	1,51	6,23	0,80	4,69	40,31	1,30	4,56	0,57	0,25
38	Vadakstes " " "	11,75	1,24	26,03	1,67	6,02	0,91	3,01	38,87	0,43	5,05	—	0,97
39	Valgundes " " "	1,13	0,01	15,07	0,95	5,79	9,23	4,05	42,74	1,06	6,15	0,22	0,78
40	Vecaucas " " "	15,04	1,35	25,98	4,19	2,71	1,89	3,36	34,35	1,00	3,43	0,01	0,57
41	Vecsvirl. " " "	2,74	—	59,63	0,41	0,27	2,74	1,93	20,70	—	3,90	—	0,71
42	Vilces " " "	5,17	1,59	24,14	0,39	6,79	0,24	1,58	52,22	0,11	3,10	—	0,53
43	Vircavas " " "	5,44	0,08	38,17	0,12	5,37	6,98	3,66	24,08	—	4,05	—	2,90
44	Zaļenieku " " "	4,40	2,44	30,32	0,23	3,26	1,78	5,20	37,85	0,10	5,81	0,10	1,20
Jelgavas apriņķis District de Jelgava		4,60	4,78	37,17	2,15	5,05	4,32	2,27	22,03	0,76	5,40	0,19	0,90
Bauskas apriņķis													
1	Bauskas pils. (ville)	0,66	7,27	46,45	3,38	3,21	5,23	0,45	5,07	1,85	5,29	0,07	1,74
2	Bārbeles pag. (com. rur.)	3,63	0,51	36,57	0,02	4,92	1,07	1,49	40,95	5,87	1,44	0,02	1,37
3	Baušķas " " "	8,12	0,04	33,38	0,06	10,32	5,37	2,22	26,12	0,90	3,49	0,15	4,70
4	Bruknas " " "	3,14	—	7,08	0,05	13,33	1,13	2,42	42,99	24,70	1,82	0,05	1,75
5	Ceraukstes " " "	2,48	0,47	29,85	0,24	13,41	4,57	3,72	30,37	0,82	5,04	—	5,24
6	Codes " " "	2,03	0,59	16,94	0,02	30,51	2,34	5,22	30,76	0,49	4,55	—	2,39
7	Iecavas " " "	4,46	0,61	33,24	0,10	9,37	0,78	1,97	28,06	0,15	5,87	—	2,89
8	Islicas " " "	3,58	0,25	22,97	—	18,66	2,79	2,99	41,10	0,37	2,85	—	0,72
9	Jaunsaules " " "	0,77	1,30	16,01	0,18	34,05	1,59	3,29	32,95	4,75	0,32	—	1,22
10	Kurmenes " " "	1,24	0,16	34,04	—	5,64	0,48	1,99	22,21	26,51	1,89	0,67	0,33
11	Mežotnes " " "	5,10	—	34,11	0,19	18,51	0,44	2,31	24,81	0,12	6,04	—	3,13
12	Misas " " "	1,24	0,05	8,18	—	14,71	1,52	1,95	56,69	0,55	3,36	—	1,07
13	Panemunes " " "	1,96	1,02	14,77	0,17	23,07	0,93	4,19	25,95	18,98	1,27	0,04	1,14
14	Rundāles " " "	3,04	0,67	38,06	0,02	7,65	2,11	1,13	40,33	0,32	2,44	—	1,10
15	Skaistkaln. " " "	0,87	0,60	20,62	0,15	8,29	0,40	0,66	20,06	38,10	2,67	0,02	0,39
16	Stelpes " " "	0,56	—	18,17	—	18,59	1,37	1,61	49,22	2,35	2,05	0,01	1,44
17	Švitenes " " "	0,32	0,17	18,45	0,01	38,79	1,64	2,35	32,86	0,30	2,30	—	0,01
18	Taurkaln. " " "	5,56	—	25,65	0,96	11,49	0,24	1,94	44,71	2,10	1,81	—	1,65
19	Vecmuižas " " "	2,96	0,52	26,94	0,29	5,84	0,94	3,17	49,59	0,63	2,01	—	1,47
20	Vecsaules " " "	3,38	0,61	21,34	0,24	12,17	2,91	3,33	40,99	4,66	3,25	0,31	1,72
21	Zālītes " " "	1,30	0,15	32,50	0,17	8,34	0,72	1,79	31,42	—	2,21	—	4,67
Bauskas apriņķis District de Baouska		2,64	1,41	28,68	0,60	12,72	2,31	2,15	30,57	6,19	3,25	0,05	1,57

Circonscription électorale de Zemgale

№ 14.	№ 15.	№ 16.	№ 17.	№ 18.	№ 20.	№ 25.	№ 26.	№ 27.	№ 11.	№ 24.			
Čionistu organizācija „Mizriči” Organisation sioniste „Misrahi”	Nacionālā apvienība Union nationale	„Ceire-Clon” „Ceire-Clon”	Vēcticībnieku kand. saraksts Liste de candidats des vieux croyants	Pareizticīgo vēlēšanu un krievu apvienoto organizāciju bloks Bloc des électeurs orth. et des organisations russes unies	Latgales zemnieku partija Parti des paysans de Latgale	Krievu pagastu un sabiedr. darbinieku apvien. saraksts Liste aux candidats des communes rur. russes et des fonction. publics	Latgales darba partija Parti du travail de Latgale	Izpostīto apgabalu kongresa un apvien. zemniecības saraksts Liste du Congrès des provinces dévastées et de la paysannerie unie	Latvijas darba savienība Union du travail en Lettonie	Apvienoto pilsoņu saimnieciskais saraksts Liste économique des citoyens unis	Pārējās partijas Autres partis	K O P A T o t a l	
13	14	15	16	17	18	19	20	21	22	23	24	25	
—	2,56	—	—	0,21	—	—	—	2,09	0,33	0,04	1,27	100,00	
0,14	1,20	—	—	—	—	—	—	0,73	0,04	0,27	0,35	100,00	
—	2,74	—	—	—	0,14	—	0,28	0,05	0,73	—	0,81	100,00	
—	3,07	—	0,05	—	0,20	—	0,30	9,23	0,32	0,04	3,13	100,00	
0,31	1,74	—	—	—	0,01	—	0,10	0,03	0,53	0,03	1,00	100,00	
—	3,01	—	—	—	—	—	—	2,75	0,85	0,17	0,45	100,00	
—	2,10	—	—	—	—	—	0,55	2,89	0,01	0,33	2,57	100,00	
—	2,49	—	0,03	—	0,02	0,10	0,10	1,54	1,00	0,02	0,58	100,00	
—	1,48	—	—	—	—	—	—	3,63	0,41	0,06	1,43	100,00	
0,19	0,71	0,57	—	—	0,09	0,09	—	0,25	0,30	0,10	0,87	100,00	
—	1,51	—	—	—	0,21	—	0,20	0,83	0,27	0,13	0,63	100,00	
—	0,32	—	—	—	—	—	0,20	0,73	0,02	0,31	2,38	100,00	
—	1,05	—	—	0,44	0,03	—	—	2,08	1,08	0,07	3,52	100,00	
0,12	0,03	—	2,20	0,30	0,01	—	0,03	1,15	0,10	0,20	1,00	100,00	
—	1,56	—	0,01	0,05	0,13	0,12	0,10	0,50	0,08	0,13	1,04	100,00	
—	3,01	—	0,72	—	—	0,24	—	30,90	0,80	0,25	2,06	100,00	
—	3,47	—	—	0,23	—	—	—	0,71	1,04	0,46	0,65	100,00	
—	1,87	—	0,23	—	0,25	—	—	0,50	0,23	0,09	0,05	100,00	
—	3,47	—	1,06	—	0,01	—	—	2,34	0,47	0,36	3,01	100,00	
0,10	1,34	—	—	—	0,12	—	0,01	2,25	1,09	0,10	1,04	100,00	
—	4,38	—	—	—	—	—	—	0,14	0,47	0,00	1,80	100,00	
—	1,40	—	—	—	0,03	—	—	1,82	0,02	0,07	0,66	100,00	
—	1,51	—	0,80	—	—	0,40	0,13	4,03	0,03	0,04	1,01	100,00	
0,03	4,11	—	0,30	0,03	0,21	—	0,10	0,40	0,52	0,03	1,55	100,00	
1,80	2,34	0,25	0,40	0,44	0,05	0,08	0,06	1,86	0,82	0,45	1,74	100,00	

District de Baouska

11,85	1,43	0,56	0,10	0,15	0,04	0,04	0,04	0,59	1,32	0,25	2,21	100,00	
—	0,87	—	0,13	—	—	—	0,01	1,30	0,32	0,03	0,18	100,00	
—	1,08	—	—	0,89	—	0,16	—	1,35	0,15	0,20	1,21	100,00	
—	0,85	—	—	—	0,05	—	0,02	0,12	—	0,05	0,45	100,00	
—	1,40	—	—	—	—	—	0,12	0,50	0,72	0,50	0,40	100,00	
—	0,53	—	0,16	—	0,04	—	—	0,30	0,53	0,20	0,82	100,00	
0,02	2,36	0,08	—	0,08	—	—	0,15	7,25	0,54	0,25	0,57	100,00	
—	1,30	—	—	—	0,02	—	—	0,06	0,07	0,02	1,28	100,00	
0,71	0,06	—	—	—	—	—	0,02	1,13	0,01	0,00	0,71	100,00	
—	0,03	—	—	—	—	—	0,01	2,59	0,55	—	0,68	100,00	
—	1,47	—	0,12	—	—	—	0,24	2,24	0,50	0,14	0,31	100,00	
0,06	5,20	0,06	1,24	0,06	—	—	0,06	1,86	0,20	0,08	1,93	100,00	
1,42	2,03	—	—	—	0,09	0,05	0,09	0,05	0,10	0,51	0,02	100,00	
—	0,71	—	—	—	—	—	0,11	0,81	0,37	0,80	0,73	100,00	
3,00	0,43	1,41	—	0,01	—	—	0,04	0,04	0,06	0,00	0,29	100,00	
—	1,37	—	—	—	—	—	—	1,10	0,71	0,01	—	100,00	
0,15	0,63	—	—	—	0,15	—	—	0,01	0,28	0,19	1,28	100,00	
—	0,06	—	—	—	—	—	0,06	0,77	1,36	0,33	0,62	100,00	
0,08	1,02	—	—	—	—	—	—	2,02	0,79	0,30	0,48	100,00	
—	1,18	—	—	—	0,02	—	0,34	1,51	0,37	0,53	0,81	100,00	
—	0,65	—	—	—	0,01	0,15	—	14,41	0,07	0,31	0,91	100,00	
2,20	1,38	0,19	0,06	0,06	0,02	0,03	0,08	1,87	0,84	0,29	0,91	100,00	

Zemgales apgabals

№ pēc kārtas № d'ordre	Vēlēšanu iecirkņu nosaukums Dénomination des circonscriptions électorales	№ 1.	№ 2.	№ 3.	№ 4.	№ 5.	№ 6.	№ 7.	№ 8.	№ 9.	№ 10.	№ 12.	№ 13.
		Latvijas jaunzemnieku savienība Union des nouveaux-paysans de Lettonie	Latvijas vācu-baltiešu partijas Partis des Allemands-Baltiques de Lettonie	Latvijas sociāldemokr. strādnieku partija Parti des ouvriers soc.-démocrates de Lettonie	Miera, kārtības un ražošanas apvienība Union de paix, d'ordre et de production	Sociāldemokr. maziekie un laukstrādnieku savienība Soc.-démocrates "minimalistes" et union des ouvriers ruraux	Kristīgā nacionālā savienība Union nationale chrétienne	Latv. jaunšalimn. un sīkgrūntnieku partija Parti des nouveaux-proprétaires et des pet- fermiers de Lettonie	Latviešu zemnieku savienība Union des paysans lettons	Katoļu un kristīgo zemnieku partijas Partis des catholiques et des paysans chrétiens	Demokr. centrs un bezpartej. sabiedriskie darbnieki Centre démocratique et fonction. publics neutres	Polu-katoļu Latvijas poļu savienība Union polonaise-catholique des Polonais de Lettonie	Nacionālā zemnieku savienība Union des paysans-nationalistes
		1	2	3	4	5	6	7	8	9	10	11	12
Jēkabpils apriņķis													
1	Jēkabpils pils. (ville) . .	0,40	2,20	46,00	3,70	0,65	5,08	4,95	5,04	1,10	5,71	2,11	1,41
2	Jaunjelg. " " " "	1,70	2,51	34,97	4,28	3,14	1,33	0,97	9,60	0,53	4,23	0,07	0,73
3	Eķengrāv. m. (bourg.)	0,24	0,91	57,40	11,46	1,09	0,70	0,90	6,14	0,16	3,87	0,16	0,80
4	Abelu pag. (com. rur.)	2,32	0,21	27,45	0,27	5,51	2,43	5,13	29,12	0,11	2,98	0,13	0,73
5	Biržu " " " "	2,71	—	22,14	0,06	10,93	1,10	11,77	39,96	0,20	1,30	0,23	0,18
6	Daudzseses " " " "	1,98	0,25	40,90	0,70	11,64	0,60	3,87	27,88	—	3,04	—	0,06
7	Dignājas " " " "	3,48	0,20	33,77	0,86	2,30	0,97	10,80	25,31	0,72	1,58	—	0,83
8	Elkšņu " " " "	5,30	0,15	36,04	—	5,21	0,39	6,26	31,90	4,73	1,64	—	2,53
9	Mazzalves " " " "	0,48	0,91	29,15	—	28,34	0,38	3,19	28,82	0,30	2,34	—	3,05
10	Mēmeles " " " "	2,61	0,35	42,13	0,18	7,87	2,20	4,62	28,88	0,17	5,05	—	0,99
11	Neretās " " " "	2,57	0,74	50,73	0,19	5,15	0,92	1,05	25,90	0,64	2,14	—	4,02
12	Rītes " " " "	1,80	—	29,43	0,22	2,47	0,40	3,86	45,69	1,54	0,98	—	3,83
13	Saukas " " " "	2,64	0,71	40,98	0,22	2,51	0,64	6,02	35,90	—	1,94	—	1,47
14	Sēces " " " "	3,94	0,11	21,08	0,94	10,71	0,40	0,99	32,52	0,22	1,18	0,11	0,74
15	Sēpils " " " "	1,77	—	30,45	0,22	13,82	0,20	3,65	13,18	0,10	2,12	0,20	0,10
16	Sērenes " " " "	3,92	—	24,47	0,61	3,70	0,17	2,14	55,60	0,33	1,98	—	0,21
17	Slates " " " "	2,12	—	48,90	0,02	5,89	0,93	1,12	27,43	2,29	1,77	0,13	0,05
18	Sunākstes " " " "	5,29	0,12	33,07	0,25	4,14	0,51	1,83	46,61	—	1,32	—	0,51
19	Vārnavas " " " "	2,31	0,80	44,62	—	13,30	0,03	1,90	29,30	—	4,73	0,40	—
20	Viesītes " " " "	1,88	0,01	34,37	1,19	8,64	0,37	4,69	36,52	0,23	2,22	—	3,77
21	Zalvas " " " "	2,71	0,21	49,64	—	6,17	0,54	5,83	25,29	0,14	2,10	—	2,97
22	Zasas " " " "	1,33	—	25,27	0,53	3,16	1,32	17,90	41,00	0,57	2,09	—	0,33
	Jēkabpils apriņķis District de Jēkabpils	2,33	0,69	36,46	1,42	6,27	1,38	4,97	26,70	0,64	2,71	0,31	1,33
Ilukstes apriņķis													
1	Grivas pils. (ville) . .	0,30	1,07	9,56	0,31	0,70	0,19	0,14	1,22	1,20	1,71	36,53	0,17
2	Ilukstes " " " "	0,16	1,11	26,71	0,02	4,60	0,14	0,73	1,76	8,31	0,43	38,07	0,93
3	Subates " " " "	1,62	2,23	28,29	0,05	7,96	0,36	1,93	14,57	6,57	3,50	2,03	0,45
4	Aknistes pag. (com. rur.)	0,52	0,11	31,98	—	6,57	0,25	2,43	34,06	7,40	2,21	—	0,22
5	Asares " " " "	2,95	—	15,59	—	23,14	0,29	3,75	46,52	2,79	1,78	—	0,30
6	Bebrenes " " " "	1,74	0,17	11,35	0,13	19,76	0,25	1,12	29,23	26,64	0,77	3,04	0,52
7	Demenes " " " "	1,22	0,20	12,11	—	1,90	0,02	0,21	2,57	1,19	0,54	60,77	0,00
8	Dvietes " " " "	2,57	0,15	5,85	0,01	31,92	0,18	1,12	18,95	27,01	0,27	4,70	0,16
9	Gāršenes " " " "	0,52	0,15	27,61	0,50	8,95	0,34	1,72	50,63	4,59	3,18	—	—
10	Kaplavas " " " "	0,49	1,13	13,70	0,61	9,75	0,34	0,75	4,53	1,82	3,88	49,22	0,17
11	Kurcuma " " " "	0,01	—	6,49	—	1,49	—	0,30	1,35	3,18	1,05	51,88	—
12	Lašu " " " "	1,47	0,16	8,03	0,18	28,31	0,47	2,01	21,20	10,34	1,46	12,05	0,13
13	Laucēsas " " " "	0,45	0,35	12,18	0,23	0,50	0,45	0,53	1,10	9,65	0,99	43,73	0,23
14	Pilskalnes " " " "	0,49	—	7,00	0,02	8,55	0,15	2,20	17,81	26,63	0,79	24,95	0,43
15	Prodes " " " "	6,35	0,15	15,13	0,55	11,79	0,56	6,62	38,39	11,94	3,25	0,31	0,49
16	Raudas " " " "	2,83	—	8,03	—	8,60	0,41	0,20	3,65	13,31	0,40	33,16	—
17	Rubenes " " " "	2,01	0,12	10,72	0,01	12,51	0,25	1,99	20,15	33,30	1,67	0,71	0,03
18	Sālienās " " " "	0,52	—	5,55	0,11	5,46	0,38	1,37	17,10	0,05	1,45	33,75	0,15
19	Sālienās " " " "	0,40	0,73	6,85	—	7,21	—	—	2,67	0,41	1,89	36,89	—
20	Skrudalien. " " " "	0,70	0,47	9,36	0,21	2,16	0,03	2,01	3,51	0,46	0,49	35,98	0,12
21	Susējas " " " "	0,51	0,01	16,70	0,01	15,61	0,53	15,79	38,20	5,51	1,79	—	0,06
22	Sventes " " " "	0,66	0,17	7,39	0,17	6,71	0,50	1,46	1,81	2,08	—	71,12	0,05
	Ilukstes apriņķis District de Ilouste	1,10	0,41	12,59	0,16	9,91	0,27	1,75	14,53	9,55	1,49	25,90	0,24

Circonscription électorale de Zemgale

№ 14.	№ 15.	№ 16.	№ 17.	№ 18.	№ 20.	№ 25.	№ 26.	№ 27.	№ 11.	№ 24.		
Clonistu organizacija „Misrači“ Organisation stoniste „Misrači“	Nacionālā apvienība Union nationale	„Ceire-Clon“ „Ceire-Clon“	Vēctibnieku kand. saraksts Liste de candidats des vieux croyants	Pareizticīgo vējtāju un krievu apvienoto organizāciju bloks Bloc des électeurs orth. et des organisations russes unies	Latgales xpmnieku partija Parti des paysans de Latgale	Krievu pagastu un sabiedr. darbinieku apvien. saraksts Liste unite de candidats des communes rur. russes et des fonction. publics	Latgales darba partija Parti du travail de Latgale	Izpostīto apgabalu kongresu un apvien. zemniecības saraksts Liste du Congrès des provinces dévastées et de la paysannerie unite	Latvijas darba savienība Union du travail en Lettonie	Apvienoto pilsoņu saimnieciskais saraksts Liste économique des citoyens unis	Pārējās partijas Autres partis	K O P A Total
13	14	15	16	17	18	19	20	21	22	23	24	25
District de Yēkabpils												
0,72	2,68	0,08	6,07	3,09	0,05	0,09	0,16	2,08	2,08	0,84	2,23	100,00
16,70	1,55	1,87	0,34	0,38	0,01	0,00	0,01	8,27	1,20	0,68	4,98	100,00
3,51	3,36	6,44	—	—	—	—	—	0,77	1,20	0,55	0,40	100,00
—	6,39	—	0,50	—	0,01	—	0,01	12,72	2,76	0,39	0,83	100,00
—	3,42	0,06	—	0,00	0,08	—	0,08	2,23	0,44	0,27	2,32	100,00
—	3,60	—	0,57	—	—	—	—	2,67	0,38	0,10	0,02	100,00
0,00	2,21	—	0,00	0,00	—	—	—	15,75	0,27	0,21	0,35	100,00
—	3,43	—	0,58	0,15	—	—	—	0,35	0,38	0,30	0,36	100,00
0,30	1,81	—	—	—	—	—	—	0,71	0,08	0,14	0,22	100,00
—	3,38	—	—	—	—	—	—	0,19	0,46	0,38	—	100,00
—	3,03	0,37	0,19	—	0,06	—	0,07	0,37	0,18	0,20	0,67	100,00
0,20	3,45	0,20	2,88	0,41	—	—	0,03	0,54	0,70	0,57	0,83	100,00
—	2,56	0,22	0,72	—	0,20	—	0,09	0,49	1,18	1,14	0,07	100,00
—	2,31	—	0,11	0,01	0,22	—	—	22,98	0,17	0,75	0,56	100,00
—	0,84	—	0,10	—	0,02	0,00	0,01	32,84	0,50	0,01	0,20	100,00
—	0,70	—	1,15	0,16	0,33	—	0,49	3,36	0,49	0,04	0,16	100,00
0,69	6,37	—	0,15	0,02	0,01	—	—	0,88	—	1,22	0,19	100,00
—	0,27	—	0,12	0,25	0,13	0,12	0,13	3,73	0,02	0,37	1,29	100,00
—	0,03	—	—	—	0,01	—	—	1,00	0,40	—	—	100,00
—	2,42	0,23	—	0,23	—	0,12	—	0,90	0,88	0,85	1,08	100,00
0,42	1,02	0,14	—	—	—	—	—	0,91	0,40	0,15	0,73	100,00
—	1,89	—	—	—	0,22	—	0,07	0,99	1,40	1,02	0,55	100,00
1,52	2,60	0,40	1,07	0,45	0,07	0,03	0,12	5,90	0,83	0,51	1,20	100,00
District d'Ilouste												
0,08	0,73	—	38,43	4,40	0,20	0,40	0,10	1,25	0,31	0,09	0,52	100,00
2,43	0,10	—	8,14	0,73	0,36	0,24	0,13	2,70	—	—	1,21	100,00
14,32	1,53	3,79	6,60	0,09	0,06	—	0,02	0,48	0,59	0,22	1,08	100,00
0,13	1,33	9,82	—	0,10	—	—	—	1,56	0,22	0,60	0,01	100,00
0,82	1,39	—	—	—	—	—	—	0,10	0,10	0,55	0,01	100,00
—	0,45	0,17	1,07	0,06	0,05	0,01	0,04	1,20	0,02	0,47	0,40	100,00
0,09	0,43	—	11,77	3,17	2,40	0,11	0,01	0,02	0,02	0,16	1,09	100,00
0,09	0,91	—	—	0,01	0,44	—	0,38	4,78	0,22	—	0,25	100,00
0,61	0,03	—	—	—	—	0,15	0,16	0,19	0,07	—	—	100,00
—	0,30	0,21	3,53	1,05	0,41	0,13	—	0,20	0,00	0,12	6,86	100,00
0,16	0,40	—	16,04	1,71	2,11	0,40	0,12	10,62	0,31	0,15	1,73	100,00
0,62	1,96	—	6,61	0,92	—	—	0,18	2,20	0,09	0,07	0,63	100,00
—	0,94	0,01	21,54	1,81	1,32	0,92	0,33	0,71	0,00	0,36	0,79	100,00
—	0,85	—	—	—	0,15	0,41	—	8,17	0,00	—	0,50	100,00
—	1,17	—	0,89	—	—	—	—	0,72	0,02	0,21	0,54	100,00
—	—	—	7,59	—	0,19	0,44	1,54	18,10	0,31	0,61	—	100,00
—	2,51	0,23	0,05	—	0,40	—	0,18	11,35	0,62	0,05	0,55	100,00
—	1,19	—	9,82	12,19	0,21	—	—	1,04	0,05	—	9,52	100,00
5,49	0,20	1,51	24,10	6,56	0,32	0,09	0,00	0,45	0,09	0,08	4,41	100,00
0,58	0,22	—	26,31	12,83	0,75	0,12	0,10	0,05	0,18	0,10	2,27	100,00
—	1,55	—	—	—	1,23	—	—	0,51	0,01	0,17	1,00	100,00
—	0,45	—	0,97	0,48	0,43	1,50	0,33	1,33	0,09	—	1,73	100,00
1,27	0,92	0,77	10,10	2,10	0,51	0,28	0,10	2,56	0,17	0,17	1,78	100,00

Latgales apgabals

№ pēc kārtas № d'ordre	Vēlēšanu iecirkņu nosaukums Dénomination des circonscriptions électorales	№ 1.	№ 3.	№ 4.	№ 5.	№ 6.	№ 8.	№ 9.	№ 10.	№ 11.	№ 12.	№ 13.	№ 14.
		Latgales demokrātu partija <i>Parti des démocrates de Latgale</i>	Latvijas sociāldemokr. strādnieku partija <i>Parti des ouvriers soc.-démocrates de Lettonie</i>	Latgales darba partija, mazzemnieki un bezzemnieki <i>Parti de travail, petits-fermiers et paysans sans terre de Latgale</i>	Sociāldem. niazinieki un laukstr. savienība <i>Soc.-démocrates "minimalistes" et union des ouvriers ruraux</i>	Parteičigo vēlēšanu un krievu apvienoto organizāciju bloks <i>Bloc des électeurs orth. et des organisations russes unies</i>	Latgales bezparteišķā savienība <i>Union neutre de Latgale</i>	Katoļu un kristīgo zemnieku partijas <i>Partis des catholiques et des paysans chrétiens</i>	Demokr. centrs un bezpartej. sabiedr. darb. <i>Centre démocratique et fonction. publiques neutres</i>	Latgales zemnieku partija <i>Parti des paysans de Latgale</i>	Latvijas jaunzemnieku savienība <i>Union des nouveaux-paysans de Lettonie</i>	Latv. jaunsaime un sīkgrūntnieku partija <i>Parti des nouveaux-propriétaires et des pel- fermiers de Lettonie</i>	Krievu pagastu un sabiedr. darbinieku apvien. savaksts <i>Liste unite de candidats des communes rur. russes et des fonction. publics</i>
		1	2	3	4	5	6	7	8	9	10	11	12
Daugavpils apriņķis													
1	Daugavpils pils. (ville)	0,91	19,21	0,59	0,37	3,39	0,08	1,27	3,05	0,88	0,46	0,45	1,50
2	Krāslavas " "	0,76	5,33	1,23	0,08	2,70	3,34	11,58	1,02	2,34	0,89	0,03	0,06
3	Krustpils " "	0,03	35,08	0,03	0,59	0,50	0,09	0,36	3,71	0,32	1,46	1,56	0,18
4	Līvānu miests (bourg.)	1,20	36,40	1,40	0,14	—	0,59	6,04	1,26	0,89	0,34	0,14	0,09
5	Aviekst. pag. (com. rur.)	0,11	30,79	2,32	0,04	0,26	0,08	0,09	2,32	0,38	0,25	1,53	0,06
6	Asūnes " " "	1,08	5,71	6,87	0,04	0,04	5,78	60,72	0,33	11,57	0,25	0,11	0,03
7	Aulejas " " "	2,40	4,82	20,87	0,13	0,73	0,58	29,70	0,01	5,73	0,07	—	0,00
8	Dagdas " " "	6,10	5,23	5,19	0,09	0,50	5,61	28,06	0,35	20,21	0,07	0,08	0,00
9	Izvalta " " "	1,50	8,01	8,12	0,08	0,56	1,20	48,72	0,05	6,02	0,17	—	0,29
10	Jāsmuižas " " "	19,95	32,56	5,06	0,04	1,17	0,05	16,79	0,18	10,30	0,16	0,15	0,51
11	Kalupes " " "	25,92	18,76	2,48	0,39	0,07	0,03	23,48	0,03	15,00	1,33	0,20	0,38
12	Kapiņu " " "	2,79	32,62	3,79	0,01	0,46	2,85	17,22	0,38	10,07	0,08	0,06	0,40
13	Krāslavas " " "	0,79	4,21	6,30	0,20	0,32	7,57	39,43	0,31	14,84	0,02	0,10	0,01
14	Krustpils " " "	0,15	27,86	1,77	0,03	0,30	0,12	0,15	2,07	0,10	2,01	6,98	0,04
15	Likšanas " " "	19,19	34,02	4,00	1,04	0,21	0,24	18,26	0,60	10,92	0,19	0,10	0,15
16	Līvānu " " "	10,23	12,28	2,39	0,43	0,11	0,13	21,86	1,07	31,49	1,05	0,52	1,33
17	Naujenes " " "	3,06	27,72	0,74	0,03	1,47	0,49	11,82	0,06	3,08	0,00	0,04	8,03
18	Piedrujas " " "	0,81	22,74	2,03	0,28	1,25	0,21	20,77	0,04	0,01	0,41	0,18	0,54
19	Preiļu " " "	23,10	10,82	0,98	0,29	0,22	0,15	23,38	0,53	6,57	0,22	0,08	1,17
20	Pustīņas " " "	1,86	9,43	12,43	0,13	0,70	0,43	22,72	0,57	6,54	0,22	0,18	0,08
21	Rudzētu " " "	28,14	2,95	2,35	0,02	0,06	0,03	22,02	0,29	23,00	4,37	0,21	3,10
22	Skaistas " " "	2,50	15,40	20,89	0,37	0,23	3,51	21,30	0,17	6,01	0,43	0,08	0,10
23	Ungurmž. " " "	1,90	17,06	1,77	2,13	0,16	0,01	0,30	2,49	0,53	2,30	3,15	0,50
24	Vārkavas " " "	40,92	10,24	2,13	0,19	0,07	0,21	16,37	0,11	11,73	0,24	0,25	4,12
25	Vīpes " " "	0,10	9,81	4,80	0,02	0,66	0,33	5,00	1,38	3,88	10,91	1,49	0,85
26	Višķu " " "	5,15	37,09	2,79	0,02	0,73	0,10	13,65	0,35	10,29	0,21	0,12	0,50
	Daugavpils apriņķis . . . District de Daugavpils	7,51	19,09	3,51	0,35	1,27	1,13	15,00	1,30	7,33	0,70	0,52	1,22
Rēzeknes apriņķis													
1	Rēzeknes pils. (ville) . .	3,69	29,01	8,29	0,28	1,49	1,09	5,81	2,48	1,01	0,31	0,27	1,12
2	Varakļ. miests. (bourg.)	3,38	15,00	2,53	0,36	0,58	0,21	2,34	0,03	0,05	0,12	0,13	—
3	Vīļānu " " "	6,30	21,03	7,18	0,27	0,34	0,03	15,45	0,03	0,41	0,21	0,10	0,15
4	Andrup. pag. (com. rur.)	1,18	3,43	25,21	0,20	0,27	37,96	15,15	0,16	2,16	0,15	0,03	0,15
5	Atašienes " " "	23,90	7,55	6,37	0,57	0,00	0,45	23,62	1,06	10,51	3,23	0,49	0,30
6	Barkavas " " "	9,73	13,05	24,10	0,56	0,33	0,42	27,26	0,01	11,45	0,30	4,65	0,04
7	Bukmuižas " " "	4,62	5,95	25,19	0,07	1,77	18,90	25,15	0,23	5,33	0,02	0,10	0,54
8	Dricēnu " " "	7,04	25,20	15,03	0,02	0,58	1,07	23,44	0,21	17,81	0,20	0,06	1,48
9	Gaigalavas " " "	18,17	8,11	17,86	0,07	0,52	0,51	30,00	0,20	15,01	0,27	0,13	1,55
10	Kaunatas " " "	1,24	8,24	7,09	0,02	0,23	55,95	8,38	0,12	2,06	0,04	0,00	1,80
11	Labvārža " " "	16,61	31,77	14,41	0,09	2,85	0,15	24,88	0,50	2,67	0,07	0,11	1,30
12	Makašēnu " " "	22,07	15,59	13,84	0,01	2,46	2,08	26,36	0,23	1,71	—	—	2,22
13	Maltas " " "	8,17	14,22	6,53	0,16	0,10	22,40	13,67	0,09	5,00	0,17	0,06	0,51
14	Ozolmuižas " " "	18,02	14,54	7,48	—	0,06	3,36	12,30	0,13	1,81	0,08	0,07	0,50
15	Rēznas " " "	6,51	17,51	7,02	0,07	0,54	15,17	7,56	0,20	17,53	0,09	0,00	1,74
16	Ružinas " " "	23,17	3,13	1,87	0,04	0,45	3,05	6,34	0,02	0,05	0,05	0,05	6,77
17	Sakstagala " " "	14,91	9,80	13,48	0,00	0,32	0,38	23,45	0,17	3,06	0,00	0,51	1,08
18	Silajānu " " "	6,07	9,47	14,53	0,03	0,33	2,90	13,36	0,30	2,46	0,04	0,04	1,29
19	Stirnienes " " "	37,65	7,89	15,23	0,11	0,32	0,13	24,78	0,87	5,01	0,82	0,09	0,23

Circonscription électorale de Catgale

N° 15.	N° 16.	N° 17.	N° 19.	N° 20.	N° 21.	N° 22.	N° 23.	N° 24.	N° 25.	N° 29.	N° 32.	N° 33.	N° 26.			
Nacionālā apvienība <i>Union nationale</i>	Latviešu zemnieku savienība <i>Union des paysans lettons</i>	Čionistu organizācija „Misrači” <i>Organisation ioniste „Misrači”</i>	Latvijas ebreju soc.-dem. strādnieku organizācija „Bunds” <i>Organisation des ouvriers soc.-démocrates juifs „Bunds” en Lettonie</i>	Vēlētājiem kand. saraksts <i>Liste de candidats des vieux croyants</i>	Miera, kārtības un ražošanas apvienība <i>Union de paix, d'ordre et de production</i>	Kristīgā nacionālā savienība <i>Union nationale-chrétienne</i>	„Agudas Jisroel” <i>„Agudas Jisroel”</i>	„Ceire-Cion” <i>„Ceire-Cion”</i>	Polu-katoļu Latvijas polu savienība <i>Union polonaise-catholique des Polonais de Lettonie</i>	Nacionālā zemnieku savienība <i>Union de paysans-nationalistes</i>	Latvijas vācu-baltiešu partijas <i>Partis des Allemands-Baltiques de Lettonie</i>	Izpostīto apgabalu kongresa un apvien. zemniektības saraksts <i>Liste du Congrès des provinces dévastées et de la paysannerie aité</i>	Latvijas darba savienība <i>Union du travail en Lettonie</i>	Pārējās partijas <i>Autres partis</i>	K o p a	T o t a l
13	14	15	16	17	18	19	20	21	22	23	24	25	26	27	28	

District de Daugavpils

3,44	2,03	0,08	8,91	6,91	0,53	1,58	9,67	5,48	14,83	0,12	1,38	0,00	0,70	10,42	100,00
1,25	0,45	1,40	9,40	5,36	0,01	0,11	9,38	7,01	24,06	0,05	0,57	0,15	0,15	10,97	100,00
2,03	2,87	0,43	5,87	0,40	1,27	1,11	26,34	8,79	0,02	0,97	1,06	0,43	0,33	1,18	100,00
0,72	0,67	0,54	4,99	2,20	3,12	2,30	23,79	7,29	0,68	0,02	0,02	1,15	0,17	3,40	100,00
2,11	18,01	0,37	4,06	0,85	0,20	1,52	16,70	6,40	—	5,97	0,27	0,80	2,48	1,08	100,00
0,20	0,24	—	0,08	0,08	—	0,10	0,28	0,20	1,78	—	0,04	0,03	0,00	2,23	100,00
—	0,30	—	0,06	15,43	—	—	0,18	0,06	1,37	0,00	—	—	0,06	17,29	100,00
0,11	1,18	0,38	2,24	5,74	0,18	0,06	5,85	4,11	5,07	0,00	0,32	0,01	0,02	2,44	100,00
—	0,10	—	0,17	14,41	0,01	—	—	0,09	1,80	0,04	—	0,00	—	8,19	100,00
0,05	0,71	0,00	0,11	4,91	0,01	—	0,18	0,03	4,70	—	0,22	—	0,04	2,68	100,00
0,21	1,02	—	—	5,30	—	1,80	—	0,03	1,06	—	0,03	0,04	—	1,37	100,00
0,17	0,07	0,03	0,14	14,43	0,12	0,03	0,70	0,03	6,04	0,03	0,09	—	0,04	6,62	100,00
0,13	0,20	—	—	0,37	—	0,04	0,04	—	18,80	0,00	—	0,01	0,05	5,07	100,00
2,60	20,00	0,04	0,04	1,43	0,80	2,57	—	0,00	0,14	22,07	0,08	4,01	0,46	0,07	100,00
0,19	0,58	0,00	0,03	5,54	0,00	0,12	—	0,09	0,03	0,00	0,05	0,20	0,03	3,52	100,00
0,48	2,28	0,03	0,00	9,14	0,28	0,22	0,06	—	1,09	0,23	0,13	0,64	0,09	1,49	100,00
0,09	0,24	—	—	33,63	0,08	0,00	0,03	—	4,25	0,02	0,08	0,15	—	2,08	100,00
1,22	0,31	—	0,47	1,04	0,07	0,09	2,16	0,58	16,97	0,04	0,12	0,25	0,11	24,00	100,00
0,01	0,07	0,03	1,50	17,34	0,05	0,53	5,84	3,54	1,41	0,04	0,28	0,02	0,04	2,29	100,00
0,20	0,30	—	—	3,11	0,00	0,00	0,27	—	20,13	—	—	0,20	—	20,50	100,00
0,03	2,24	—	—	5,02	0,25	0,02	—	—	1,47	—	—	0,00	0,00	0,88	100,00
0,15	0,38	—	0,04	1,50	0,04	—	—	0,20	17,94	0,00	0,08	0,00	0,05	8,62	100,00
0,90	42,71	0,00	0,17	14,20	0,22	1,27	0,13	0,12	—	4,47	—	0,15	0,05	2,11	100,00
0,01	0,17	—	0,06	7,61	0,03	1,15	0,13	—	1,09	0,00	0,07	0,08	0,00	2,05	100,00
3,77	35,06	0,16	—	15,80	0,49	0,89	—	—	—	1,38	0,49	0,53	0,02	1,50	100,00
0,35	1,19	0,00	2,30	11,78	0,20	0,09	2,20	2,02	4,60	—	0,14	0,09	0,02	3,17	100,00
1,22	2,30	0,25	3,03	8,19	0,28	0,76	4,70	2,44	7,85	0,89	0,17	0,39	0,25	6,42	100,00

District de Rēzekne

1,88	1,41	1,97	10,71	9,61	1,89	0,13	5,73	5,95	4,07	0,14	0,81	0,38	0,20	3,07	100,00
0,44	0,80	0,47	28,06	1,04	0,22	0,12	18,01	22,90	0,25	—	0,12	0,11	0,01	1,09	100,00
0,87	0,45	0,04	6,25	19,81	0,35	0,21	9,50	7,23	0,55	0,02	—	0,01	0,06	1,57	100,00
0,28	0,39	—	0,13	8,01	0,01	0,09	0,14	—	3,06	0,03	0,10	—	—	1,34	100,00
0,69	5,11	—	—	11,75	0,16	0,08	—	—	0,21	—	—	0,08	0,00	3,54	100,00
1,15	2,78	0,08	0,06	0,03	0,05	0,45	0,13	0,38	0,24	0,00	0,13	0,17	0,08	0,87	100,00
0,10	0,61	0,04	0,01	2,61	0,01	0,01	—	—	3,60	0,00	0,24	0,04	0,00	3,93	100,00
0,16	3,77	0,06	0,13	1,12	0,25	0,07	—	—	0,08	0,07	0,13	0,13	0,01	0,77	100,00
0,14	2,10	—	0,13	1,08	0,01	2,04	0,33	—	0,46	—	—	0,01	0,01	0,41	100,00
0,00	0,55	0,23	0,07	6,85	0,15	0,04	1,10	0,03	3,56	—	0,01	—	0,04	1,45	100,00
0,15	0,46	0,00	—	1,22	0,51	0,01	0,00	0,15	0,79	0,27	0,02	0,01	0,08	0,83	100,00
—	0,02	—	0,06	11,76	0,21	—	0,00	0,00	0,23	—	—	0,12	—	0,57	100,00
0,23	0,25	0,11	0,55	16,08	0,07	0,04	2,08	0,89	3,50	—	0,27	0,06	0,00	2,84	100,00
0,01	0,13	—	—	36,23	0,43	—	—	—	1,83	0,06	—	—	0,01	1,92	100,00
0,16	0,21	—	—	19,95	1,51	0,09	0,03	0,06	2,31	0,00	—	0,02	0,00	1,04	100,00
0,00	0,16	—	—	52,52	0,02	0,05	—	—	—	—	0,05	0,00	—	1,31	100,00
0,21	0,10	—	—	29,83	0,29	0,04	—	0,08	0,45	0,04	—	—	0,04	1,72	100,00
0,27	0,25	0,02	0,01	33,42	0,02	0,04	—	2,72	2,50	—	0,03	0,06	0,00	7,28	100,00
0,77	0,90	—	—	2,25	0,03	0,11	—	—	0,11	—	0,32	0,11	0,13	1,42	100,00

Latgales apgabals

№ № pēc kārtas № d'ordre	Vēlēšanu iecirkņu nosaukums Dénomination des circonscriptions électorales	№ 1.	№ 3.	№ 4.	№ 5.	№ 6.	№ 8.	№ 9.	№ 10.	№ 11.	№ 12.	№ 13.	№ 14.
		Latgales demokrātu partija Parti des démocrates de Latgale	Latvijas sociāldemokr. strādnieku partija Parti des ouvriers soc.-démocrates de Lettonie	Latgales darba partija, mazzemnieki un bezzemnieki Parti de travail, petits-fermiers et paysans sans terre de Latgale	Sociāldem. mazinieki un laukstr. savienība Soc.-démocrates „minimalistes” et union des ouvriers ruraux	Pareizticīgo vēlēšanu un krievu apvienoto organizāciju bloks Bloc des électeurs orth. et des organisations russes unies	Latgales bezpartejiskā savienība Union neutre de Latgale	Katoļu un kristīgo zemnieku partijas Partis des catholiques et des paysans chrétiens	Demokr. centrs un bezpartej. sabiedr. darb. Centre démocratique et fonction. publiques neutres	Latgales zemnieku partija Parti des paysans de Latgale	Latvijas jaunzemnieku savienība Union des nouveaux-paysans de Lettonie	Latv. jaunvalm. un stikrunnieku partija Parti des nouveaux-proprietaires et des pei- fermiers de Lettonie	Krievu pagastu un sabiedr. darbinieku apvien. saraksts Liste unie de candidats des communes rur. russes et des fonction. publics
		1	2	3	4	5	6	7	8	9	10	11	12
20	Varakļānu pag. (com. rur.)	31,30	12,37	8,11	0,41	0,09	1,30	34,23	0,30	2,04	0,05	0,04	0,01
21	Vidzmuīžas " " "	20,02	7,37	16,38	0,10	0,04	0,51	27,62	0,30	4,83	0,63	0,11	0,23
22	Vijēnu " " "	22,07	13,93	10,28	0,08	0,16	1,46	26,31	0,21	2,94	0,08	0,37	0,43
	Rēzeknes apriņķis District de Rēzekne	12,37	14,00	11,68	0,17	0,80	8,88	18,13	0,68	4,00	0,34	0,34	1,13
Ludzas apriņķis													
1	Ludzas pils. (ville)	2,85	21,55	1,46	0,04	3,87	1,07	5,00	1,33	2,01	0,30	0,01	2,55
2	Kārsavas miests (bourg.)	1,83	20,81	2,21	0,21	4,95	0,34	1,06	1,40	2,01	0,24	0,55	1,30
3	Brīgu pag. (com. rur.)	3,89	52,82	3,11	0,06	7,34	0,37	19,73	0,21	4,33	0,10	0,68	3,43
4	Ciblas " " "	17,61	35,66	11,50	—	0,87	2,25	24,85	0,27	2,68	0,07	0,17	1,49
5	Istras " " "	0,87	45,91	4,70	0,11	12,14	2,28	4,79	0,42	1,07	0,02	0,53	14,08
6	Kārsavas " " "	14,84	32,69	12,17	0,47	7,17	1,20	9,75	0,79	10,07	0,19	0,46	1,53
7	Mērdzenes " " "	21,03	20,84	12,50	0,00	8,76	1,89	19,66	0,22	2,61	0,00	0,60	8,31
8	Nautrēnu " " "	7,73	12,41	16,87	0,00	0,74	0,05	50,19	0,15	7,00	0,00	0,04	0,41
9	Nirzas " " "	12,48	22,91	5,79	0,10	1,36	0,63	36,74	0,09	10,26	0,09	0,17	2,00
10	Pasienes " " "	2,27	54,04	1,39	0,06	2,29	1,00	3,96	1,10	1,80	0,12	0,80	1,47
11	Pildas " " "	6,16	43,51	6,48	0,24	0,98	3,89	12,20	0,15	6,38	0,09	0,04	7,38
12	Rundēnu " " "	0,36	16,81	9,21	0,21	7,19	11,15	9,32	0,09	7,10	0,16	—	5,41
13	Šķaunes " " "	5,90	19,75	29,65	0,08	0,28	3,81	26,91	0,28	4,89	0,03	0,32	1,48
14	Zvirgzden. " " "	18,84	34,74	4,53	0,14	1,28	5,16	20,35	0,00	5,36	0,21	0,03	0,76
	Ludzas apriņķis District de Loudza	9,86	31,31	9,52	0,13	4,27	2,28	18,00	0,40	5,01	0,11	0,34	8,73
Jaunlatgales apriņķis													
1	Augšpils pag. (com. rur.)	1,06	52,42	2,81	2,02	4,89	5,04	0,24	0,70	2,82	0,49	0,23	20,27
2	Baltinavas " " "	5,10	11,16	12,19	0,12	1,28	0,50	26,28	0,34	22,51	0,07	0,07	11,27
3	Balvu " " "	16,59	8,51	7,19	0,47	6,41	0,37	8,77	1,99	5,91	2,40	0,77	6,41
4	Bērzpils " " "	38,63	10,82	10,05	0,27	0,27	0,28	22,60	0,49	3,48	0,35	0,77	—
5	Gauru " " "	0,39	29,30	2,70	9,45	11,10	2,00	0,37	0,39	0,74	0,22	0,23	37,22
6	Kacēnu " " "	0,62	28,78	8,81	2,00	2,24	0,23	0,01	1,34	0,09	0,35	0,27	26,82
7	Liepņas " " "	10,65	12,99	5,51	6,32	1,83	1,00	6,59	3,12	2,41	1,21	1,14	1,83
8	Linavas " " "	1,31	15,00	2,45	0,08	14,19	0,37	0,34	0,28	0,99	0,04	0,14	45,13
9	Purvmalas " " "	0,95	17,28	3,16	0,09	4,33	2,74	0,81	0,49	1,15	0,03	0,14	59,89
10	Rugāju " " "	14,31	7,90	9,95	0,51	1,00	0,08	9,27	2,20	4,15	0,17	0,86	8,09
11	Tilžas " " "	2,95	8,52	10,31	0,62	1,91	0,41	16,37	0,52	10,26	0,46	1,02	0,06
12	Vilakas " " "	6,59	13,11	7,39	0,09	0,63	0,78	49,96	0,72	3,53	0,09	0,31	0,74
	Jaunlatgales apriņķis District de Yaoune- latgale	7,73	18,65	7,10	1,79	4,16	1,22	13,54	1,04	5,53	0,32	0,41	17,00

Circonscription électorale de Latgale

№ 15.	№ 16.	№ 17.	№ 19.	№ 20.	№ 21.	№ 22.	№ 23.	№ 24.	№ 25.	№ 29.	№ 32.	№ 33.	№ 26.		
Nacionālā apvienība Union nationale	Latviešu zemnieku savienība Union des paysans lettons	Cionistu organizācija „Mizrachi” Organisation sioniste „Mizrachi”	Latvijas ebreju soc.-dem. strādnieku orga- nizācija „Bunds” Organisation des ouvriers soc.-démocrates juifs „Bunds” en Lettonie	Vēcticībnieku kand. saraksts Liste de candidats des vieux croyants	Miera, kārtības un ražošanas apvienība Union de paix, d'ordre et de production	Kristīgā nacionālā savienība Union nationale-chrétienne	„Agudas Jisroel” „Agudas Jisroel”	„Ceire-Clon” „Ceire-Clon”	Polu-katoļu Latvijas poļu savienība Union polonaise-catholique des Polonais de Lettonie	Nacionālā zemnieku savienība Union de paysans-nationalistes	Latvijas vācu-baltiešu partijas Partis des Allemands-Baltiques de Lettonie	Ispostito epagabalu kongresa un apvien. zemniecības saraksts Liste du Congrès des provinces dévastées et de la paysannerie anie	Latvijas darba savienība Union du travail en Lettonie	Pārējās partijas Autres partis	Kopa Total
13	14	15	16	17	18	19	20	21	22	23	24	25	26	27	28
0,54 0,14 0,22	0,00 0,33 0,35	— — 0,01	— 0,07 0,03	5,51 19,07 18,33	0,04 0,01 0,48	0,26 0,02 0,09	— — 0,00	0,00 — 0,10	0,25 — 0,81	0,01 0,04 0,02	— 0,20 0,11	0,01 0,01 0,00	0,01 0,01 0,02	1,43 1,54 1,08	100,00 100,00 100,00
0,50	0,80	0,31	2,08	14,06	0,48	0,15	1,03	1,51	1,83	0,04	0,18	0,00	0,04	2,11	100,00

District de Loudza

1,57	1,35	0,01	12,01	5,51	1,45	0,07	7,23	10,28	5,33	0,16	0,57	0,24	0,71	9,84	100,00
1,77	1,48	0,40	11,03	0,75	0,03	0,75	19,81	10,39	4,30	0,21	0,89	0,07	0,81	10,00	100,00
0,31	0,10	—	0,10	0,06	0,17	0,01	0,65	0,20	0,18	0,10	0,18	0,11	0,06	1,71	100,00
0,07	0,02	—	0,13	0,08	0,21	0,01	—	—	0,12	0,04	—	0,05	0,09	1,37	100,00
0,13	0,78	—	0,25	1,83	0,11	—	0,70	0,19	1,08	0,01	0,07	—	0,10	8,22	100,00
0,08	1,07	0,02	—	0,46	0,11	0,21	0,29	0,07	0,89	0,17	0,22	0,10	0,04	3,21	100,00
0,29	0,06	0,02	0,00	0,39	0,12	0,01	0,13	0,00	0,03	0,00	0,01	0,01	0,03	1,02	100,00
0,11	0,30	—	0,04	0,04	0,04	0,31	—	—	0,00	0,04	—	—	0,00	2,77	100,00
0,01	0,03	—	0,42	1,33	0,38	—	0,40	0,10	2,73	—	—	0,00	0,00	1,76	100,00
2,02	0,06	0,05	1,16	0,57	0,24	0,15	2,48	1,98	11,41	0,20	0,31	0,05	0,21	7,17	100,00
0,21	0,81	0,01	0,00	4,64	0,76	0,02	0,13	0,14	4,47	—	0,18	0,04	0,04	1,07	100,00
0,02	2,87	0,07	—	18,82	0,16	0,01	0,23	0,07	7,48	—	—	0,01	0,27	2,73	100,00
0,10	0,31	—	0,25	1,57	0,10	0,08	2,15	0,04	0,77	0,07	0,04	0,04	0,01	1,14	100,00
0,11	0,54	—	—	2,34	0,05	0,00	0,05	—	1,27	—	0,05	0,00	0,00	2,90	100,00
0,02	0,02	0,00	1,38	2,15	0,33	0,10	1,02	1,27	2,65	0,08	0,16	0,05	0,13	3,03	100,00

District de Yaounelatgale

0,44	1,58	—	0,00	0,90	0,11	0,15	0,09	0,06	0,18	0,78	0,06	0,19	0,11	1,42	100,00
0,40	4,02	0,04	0,18	0,44	0,23	0,25	1,42	0,33	0,17	0,03	0,11	0,04	0,05	1,44	100,00
0,01	22,86	0,22	0,47	0,64	0,53	1,47	3,08	0,83	0,41	1,04	0,12	0,09	0,14	1,71	100,00
0,10	8,47	—	0,10	0,09	0,18	0,57	1,41	—	0,35	0,31	—	0,01	0,03	0,77	100,00
0,32	1,23	0,06	0,03	0,56	0,06	0,03	0,03	0,08	1,28	0,01	0,03	0,06	0,03	2,25	100,00
0,81	21,40	—	0,08	0,14	0,26	0,54	0,02	—	—	0,37	0,08	0,04	0,12	4,97	100,00
2,10	35,98	—	0,11	0,11	0,02	0,38	0,11	—	0,12	3,07	0,30	0,02	0,10	3,06	100,00
0,30	2,57	—	—	0,20	0,05	0,03	—	0,00	0,13	0,94	—	0,01	0,00	14,71	100,00
0,34	5,97	0,05	0,08	0,73	—	0,07	—	0,05	1,31	0,05	—	0,01	0,08	1,12	100,00
0,41	35,25	0,01	0,14	0,22	0,02	1,98	0,52	0,05	0,08	0,23	—	0,07	0,08	1,19	100,00
2,18	36,32	0,05	0,00	1,48	0,24	2,34	0,07	—	0,88	0,01	0,13	0,57	0,05	1,08	100,00
0,18	5,74	0,04	0,54	0,08	0,00	0,20	2,86	1,24	0,85	0,20	0,10	0,08	0,25	3,50	100,00
0,02	13,62	0,05	0,19	0,45	0,17	0,02	1,05	0,20	0,47	0,51	0,08	0,10	0,10	2,91	100,00

Zaudēto un iegūto talonu skaits apgabalū
un apriņķu iedalījumā.

*Répartition par provinces et par
districts des talons nuls et des talons
valables*

Latvijas sociāldemokrātiskā
Parti des ouvriers

Vēlēšanu apgabali un apriņķi Circonscriptions électorales de provinces et de districts	Derīgo sarakstu talonu kopakais Nombre total des talons des listes valables de candidats	No tiem Dont:		Pālicis sociāldemokr. strādnieku partijas sarakstam Restés en faveur de la liste du parti des ouvriers soc.-démocrates de Lettonie	Zociāldemokrātiem Votes recueillis des autres listes de candidats								
		Nederīgi taloni Invalables	Nodoti par citiem sarakstiem en faveur des autres listes de candidats		Latviešu zemnieku savienība Union des paysans lettons	Katoļu un kristīgo zemnieku partijas Partis des catholiques et des paysans chrétiens	Vācu-baltiešu partijas Partis des Allemands-Baltiques	Demokr. centrs un bezpartej. sabiedriskie darbnieki Centre démocratique et fonct. publiques neutres	Zociāldemokrāti mazākāki Soc.-démocrates "minimalistes"	Nacionālā apvienība Union nationale	Vēcticībnieku kand. saraksts Liste de candidats des vieux croyants	Latgales demokrātu partija Parti des démocrates de Latgale	Jaunzemnieku savienība Union des nouveaux-paysans
	1	2	3	4	5	6	7	8	9	10	11	12	13
Rīga	1 341 248	253	15 754	1 325 241	323	61	124	2 756	363	414	23	62	213
Rīgas apr. (distr.)	311 558	109	2 586	308 863	159	5	4	343	151	65	—	10	175
Cēsu " "	191 843	49	1 308	190 486	88	1	1	244	79	34	—	4	51
Valmieras " "	417 979	72	1 914	415 993	189	—	17	329	158	71	—	—	118
Valkas " "	261 602	36	1 014	260 552	130	3	—	196	175	38	—	19	33
Madonas " "	201 135	54	1 107	199 974	114	—	4	210	241	15	—	5	110
Vidzeme (Livonie)	1 384 117	320	7 929	1 375 868	680	9	26	1 322	804	223	—	38	467
Liepājas apr. (distr.)	337 725	91	2 554	335 080	126	5	45	416	118	90	—	—	62
Aizputes " "	77 115	13	355	76 747	26	9	—	47	31	32	—	—	25
Kuldīgas " "	121 785	13	519	121 253	38	—	—	89	47	3	—	—	24
Ventspils " "	119 295	44	820	118 431	10	10	2	152	16	2	—	—	6
Talsu " "	89 385	22	538	88 825	7	—	—	68	17	13	—	—	74
Kurzeme (Courlande) . .	745 305	183	4 786	740 336	207	24	47	772	229	140	—	—	191
Tukuma apr. (distr.)	84 585	9	456	84 120	34	—	—	65	22	7	—	—	17
Jelgavas " "	258 825	225	2 396	256 204	109	5	11	373	122	20	—	—	72
Bauskas " "	83 835	21	595	83 219	59	72	1	113	137	9	—	—	18
Jēkabpils " "	110 115	49	1 609	108 457	24	—	1	52	35	5	—	—	20
Ilukstes " "	44 070	45	417	43 603	34	30	2	58	29	2	13	—	11
Zemgale (Zemgale) . . .	581 430	349	5 473	575 608	260	107	15	661	345	43	13	—	138
Daugavpils apr. (distr.)	406 675	268	6 009	400 398	43	132	23	283	40	86	669	174	36
Rēzeknes " "	204 475	139	2 621	201 715	7	167	—	66	11	4	135	257	2
Ludzas " "	281 725	193	2 506	279 026	8	145	1	41	1	7	104	272	3
Jaunlatgales " "	176 725	80	977	175 668	82	179	—	81	39	12	—	56	11
Latgale (Latgale)	1 069 600	680	12 113	1 056 807	140	623	24	471	91	109	908	759	52
Latvija (Lettonie)	5 121 700	1 785	46 055	5 073 860	1 610	824	236	5 982	1 832	929	944	859	1 081

strādnieku partija soc.-démocrates de Lettonie

**nācis par labu no citiem sarakstiem
en faveur du partil des ouvriers soc.-démocrates de Lettonie**

Polu-katoļu Latvijas polu savienība Union polonaise-catholique des Polonais de Lettonie	Latgales darba partija Parti du travail de Latgale	Kristīgā nacionālā savienība Union nationale chrétienne	Jaušsaimnieku un stikrūmnieku partija Parti des nouveaux-propriétaires et des petits- fermiers	Miera, kārtības un ražošanas apvienība Union de paix, d'ordre et de production	"Agudas Jisroel" "Agudas Jisroel"	Latgales zemnieku partija Parti des paysans de Latgale	Nacionālā zemnieku savienība Union des paysans-nationalistes	Krievu pagastu un sabiedr. darbinieku apvien. savienība Liste unite des communes rur. russes et des fonction. publics	Čionistu organizācija "Mistrachi" Organisation sioniste "Mistracht"	Pareizticīgie vēlētaji Bloc des électeurs orth.	Izposīto apgabalu kongresa un apvien. zemnieku saraksts Congrès des provinces dévastées et de la pay- sannerie unite	Latgales bezparteijskā savienība Union neutre de Latgale	"Ceire-Cion" "Ceire-Cion"	Ebreju soc.-dem. "Bunds" Organisation des ouvriers soc.-démocrates juifs "Bund"	Pārējās partijas Autres partis	Kopā no citiem sarakstiem Total des autres listes	Pavisam Total général
14	15	16	17	18	19	20	21	22	23	24	25	26	27	28	29	30	31
82	39	63	123	82	35	10	49	4	29	98	44	—	54	205	1 158	6 414	1 331
—	—	16	63	32	3	—	24	—	5	—	56	—	—	—	347	1 458	310
—	—	11	—	8	—	—	11	—	11	—	2	—	—	—	153	698	191
—	—	23	9	23	—	—	10	—	1	—	12	—	—	—	109	1 069	417
—	—	5	17	20	12	—	3	—	36	—	9	—	—	—	155	851	261
—	—	2	16	15	40	—	1	—	20	—	21	—	—	—	63	877	200
—	—	57	105	98	55	—	49	—	73	—	100	—	—	—	827	4 953	1 380
12	—	37	17	35	10	—	19	—	33	46	3	—	—	—	207	1 281	326
—	—	2	—	3	—	—	1	—	5	1	4	—	—	—	19	205	76
—	—	8	23	3	—	—	4	—	—	—	3	—	—	—	19	261	121
4	—	22	15	2	—	—	—	—	4	—	3	—	3	—	110	361	118
—	—	1	24	5	8	—	2	—	19	1	14	—	12	—	57	322	89
16	—	70	79	48	18	—	26	—	61	48	27	—	15	—	412	2 430	742
—	10	3	2	—	—	—	1	—	5	—	1	—	25	—	15	207	84
—	1	27	18	31	—	—	1	—	8	7	11	—	—	—	85	904	257
—	—	4	3	—	—	1	—	—	1	1	8	—	—	—	21	449	83
—	—	3	15	10	—	—	1	—	—	27	24	—	11	—	67	295	108
30	10	1	5	5	—	3	—	—	33	22	10	—	—	—	13	311	43
30	21	38	43	49	—	4	3	—	47	57	54	—	37	—	201	2 166	577
205	144	57	17	13	77	133	10	62	23	82	22	5	126	2 051	1 209	5 702	406
36	487	—	16	2	23	80	—	27	36	7	5	100	16	150	112	1 746	203
10	309	—	6	—	12	128	—	32	6	61	—	22	6	174	230	1 578	280
1	281	1	4	1	6	51	—	56	—	7	—	3	—	5	60	936	176
252	1 221	38	43	16	118	392	10	177	65	157	27	130	148	2 380	1 611	9 962	1 066
390	1 281	266	393	293	226	406	137	181	275	360	252	130	254	2 585	4 209	25 925 21 716	5 099

Latviešu zemnieku
Union des paysans

Vēlēšanu apgabali un apriņķi Circonscriptions électorales de provinces et de districts	Derīgo sarakstu talonu kopskaits Nombre total des talons des listes valables de candidats	No tiem Dont:		Palicis latviešu zemnieku savienības sarakstam Restés en faveur de la liste de l'union des paysans lettons	Zemnieku savienībai Votes recueillis des autres listes de candidats								
		Nederīgi taloni Invalables	Nodoti par citiem sarakstiem en faveur des autres listes de candidats		Latvijas sociāldemokr. strādnieku partija Parti des ouvriers soc.-démocrates de Lettonie	Katoļu un kristīgo zemnieku partijas Partis des catholiques et des paysans chrétiens	Vācu-baltiešu partijas Partis des Allemands-Baltiques	Demokr. centrs un bezpartej. sabiedriskie darbinieki Centre démocratique et fonct. publics neutres	Sociāldemokrāti maziņieki Soc.-démocrates „minimalistes”	Nacionālā apvienība Union nationale	Vecie zemnieku kand. saraksts Liste de candidats des vieux croyants	Latgales demokrātu partija Parti des démocrates de Latgale	Jaunzemnieku savienība Union des nouveaux-paysans
Rīga	109 307	71	14 879	94 357	752	74	318	3 046	249	8 564	4	33	293
Rīgas apr. (distr.)	271 009	107	9 669	261 233	284	46	38	543	102	1 393	—	1	386
Cēsu " "	233 910	52	6 927	226 931	100	12	29	305	76	1 123	—	24	148
Valmieras " "	258 612	200	5 801	252 611	94	1	60	325	55	1 133	—	—	162
Valkas " "	292 054	143	5 843	286 068	113	—	8	345	112	700	—	3	157
Madonas " "	244 122	134	7 403	236 585	93	7	16	349	93	815	—	17	100
Vidzeme (Livonie)	1 299 707	636	35 643	1 263 428	684	66	151	1 867	438	5 164	—	45	953
Liepājas apr. (distr.)	126 750	103	7 481	119 166	172	28	29	457	62	1 259	—	—	134
Aizputes " "	46 590	30	1 750	44 810	38	321	5	82	6	87	—	—	76
Kuldīgas " "	96 585	88	2 714	93 783	48	3	8	107	23	281	—	—	37
Ventspils " "	65 010	43	3 348	61 619	45	16	22	213	45	244	—	—	35
Talsu " "	54 540	35	1 839	52 666	21	8	1	118	9	204	—	—	43
Kurzeme (Courlande) . .	389 475	299	17 132	372 044	324	376	65	977	145	2 075	—	—	325
Tukuma apr. (distr.)	75 240	36	1 850	73 354	47	2	5	157	29	241	5	—	70
Jelgavas " "	155 745	115	6 918	148 712	215	138	55	1 057	33	838	—	—	250
Bauskas " "	90 810	26	2 943	87 841	78	525	21	191	74	115	—	—	104
Jēkabpils " "	81 900	26	2 903	78 971	26	19	5	167	6	268	1	—	21
Ilukstes " "	50 625	48	1 400	49 177	32	747	8	165	57	58	16	—	47
Zemgale (Zemgale)	454 320	251	16 014	438 055	398	1 431	94	1 737	229	1 520	22	—	492
Daugavpils apr. (distr.)	63 125	33	3 778	59 314	148	207	29	420	30	1 083	31	95	58
Rēzeknes " "	12 125	12	973	11 140	21	136	1	151	1	268	63	164	10
Ludzas " "	8 075	16	647	7 412	27	61	10	110	—	222	3	105	11
Jaunlatgales " "	131 425	106	4 202	127 117	37	90	9	222	19	198	1	171	37
Latgale (Latgale)	214 750	167	9 600	204 983	233	494	49	903	50	1 771	98	535	116
Latvija (Lettonie)	2 467 559	1 424	93 268	2 372 867	2 391	2 441	677	8 530	1 111	19 094	124	613	2 179

savienība
lettons

nācis par labu no citiem sarakstiem
en faveur de l'union des paysans lettons

14	15	16	17	18	19	20	21	22	23	24	25	26	27	28	29	30	31
42	16	408	306	393	31	24	245	2	5	135	562	—	13	37	1 873	16 925	111 28:
—	—	118	179	208	3	—	224	—	5	—	1 108	—	—	—	586	5 224	266 45'
—	—	82	31	75	—	—	163	—	—	—	182	—	—	—	391	2 741	229 67'
—	—	91	15	114	—	—	140	—	—	—	218	—	—	—	231	2 639	255 25'
—	—	126	69	136	—	—	107	—	4	—	140	—	—	—	327	2 347	288 41'
—	—	74	73	74	—	—	183	—	3	—	596	—	—	—	474	2 967	239 55'
—	—	491	367	607	3	—	817	—	12	—	2 244	—	—	—	2 009	15 918	1 279 34'
4	—	68	75	261	28	—	147	—	2	12	209	—	—	—	714	3 666	122 83'
—	—	3	10	10	—	—	11	—	—	—	118	—	—	—	131	898	45 70'
1	—	29	28	71	8	—	7	—	—	1	64	—	—	—	129	849	94 63'
5	—	54	59	43	1	—	17	—	2	7	57	—	—	—	302	1 167	62 78'
—	—	41	91	52	—	—	25	—	—	9	47	—	—	—	103	772	53 43'
10	—	195	263	437	37	—	207	—	4	29	495	—	9	—	1 379	7 352	379 39'
—	—	69	83	70	—	—	47	—	2	1	34	—	—	—	38	902	74 25'
4	22	252	75	235	—	3	51	—	10	26	208	—	14	—	172	3 688	152 40'
—	—	40	30	24	—	—	37	—	—	—	81	—	—	—	29	1 349	89 19'
—	—	17	113	39	—	—	28	—	5	4	196	—	—	—	27	942	79 91'
42	8	6	15	6	—	14	10	—	—	5	109	—	—	—	20	1 365	50 54'
46	30	384	316	374	—	17	173	2	17	36	628	—	14	—	286	8 246	446 30'
46	32	170	48	46	11	249	429	20	—	19	173	5	—	—	205	3 562	62 87'
48	82	13	9	8	—	50	4	58	—	9	15	21	—	2	72	1 206	12 34'
18	21	19	13	3	3	114	7	10	—	27	26	4	2	—	63	879	8 29'
31	68	110	41	24	5	141	33	429	—	53	12	5	—	5	108	1 849	128 96'
143	203	312	111	81	19	554	473	517	—	108	226	35	2	15	448	7 496	212 479
241	249	1 790	1 363	1 892	90	595	1 915	521	38	308	4 155	35	38	52	5 495	55 937	2 428 804

Katoļu un kristīgo
Partis des catholiques

Vēlēšanu apgabali un apriņķi Circonscriptions électorales de provinces et de districts	Derīgo sarakstu talonu kopskaits Nombre total des talons des listes valables de candidats	No tiem Dont:		Palicis katoļu un kristīgo zemnieku partiju sarakstom Restés en faveur de la liste des partis des catholiques et des paysans chrétiens	Katoļu un kristīgo zemnieku partijām Votes recueillis des autres listes de candidats								
		Nederīgi taloni Inutables	Nodoti par citiem sarakstiem en faveur des autres listes de candidats		Latvijas sociāldemokr. strādnieku partija Parti des ouvriers soc.-démocrates de Lettonie	Latviešu zemnieku savienība Union des paysans lettons	Vācu-baltiešu partijas Partis des Allemands-Baltiques	Demokr. centrs un bezpartej. sabiedriskie darbinieki Centre démocratique et fonct. publics neutres	Sociāldemokrāti mazinieki Soc.-démocrates "minoritaires"	Nacionālā apvienība Union nationale	Vecicibnieku kand. saraksts Liste de candidats des vieux croyants	Latgales demokrātu partija Parti des démocrates de Latgale	Jaunzemnieku savienība Union des nouveaux-paysans
Rīga	41 515	30	1 111	40 374	85	27	20	55	1	46	1	26	5
Rīgas apr. (distr.)	2 553	11	141	2 401	4	4	—	5	—	14	—	2	2
Cēsu " "	736	—	25	711	10	3	—	5	2	1	—	7	—
Valmieras " "	598	1	15	582	4	1	—	2	—	—	—	1	—
Valkas " "	368	—	21	347	—	—	—	11	—	—	—	3	—
Madonas " "	1 380	2	23	1 357	2	8	1	4	—	5	—	14	—
Vidzeme (Livonie)	5 635	14	225	5 396	20	16	1	27	2	20	—	27	2
Liepājas apr. (distr.)	6 645	25	200	6 420	23	8	4	9	2	3	—	—	—
Aizputes " "	26 265	25	774	25 466	19	79	—	5	5	—	—	—	9
Kuldīgas " "	3 150	5	39	3 106	2	1	—	—	1	1	—	—	1
Ventspils " "	2 850	3	71	2 776	—	6	4	7	—	1	—	—	—
Talsu " "	330	3	40	287	4	—	—	—	—	3	—	—	—
Kurzeme (Courlande) . .	39 240	61	1 124	38 055	48	94	8	21	8	8	—	—	10
Tukuma apr. (distr.)	810	2	66	742	—	—	—	—	—	6	—	—	10
Jelgavas " "	5 535	4	329	5 202	5	15	—	6	1	1	—	—	5
Bauskas " "	18 960	2	1 150	17 808	47	152	3	10	15	2	—	—	9
Jēkabpils " "	1 905	1	47	1 857	2	18	—	—	—	2	—	—	—
Ilukstes " "	34 935	27	1 815	33 093	41	214	2	8	—	—	1	—	4
Zemgale (Zemgale) . . .	62 145	36	3 407	58 702	95	399	5	24	16	11	1	—	28
Daugavpils apr. (distr.)	351 425	471	16 397	334 557	84	20	3	18	4	15	134	1 367	21
Rēzeknes " "	267 650	326	17 792	249 532	106	19	—	7	—	14	61	1 212	—
Ludzas " "	176 675	300	16 794	159 581	63	13	—	5	—	10	—	484	—
Jaunlatgales " "	133 625	142	6 482	127 001	24	94	—	6	1	11	—	326	—
Latgale (Latgale)	929 375	1 239	57 465	870 671	277	146	3	36	5	50	195	3 389	21
Latvija (Lettonie)	1 077 910	1 380	63 332	1 013 198	525	682	37	163	32	135	197	3 441	66

zemnieku partijas
et des paysans chrétiens

nācis par labu no citiem sarakstiem
en faveur des partis des catholiques et des paysans chrétiens

Polu-katoļu Latvijas poļu savienība <i>Union polonoise-catholique des Polonais de Lettonie</i>	Latgales darba partija <i>Parti du travail de Latgale</i>	Kristīgā nacionālā savienība <i>Union nationale chrétienne</i>	Jaunsaimnieku un stāgrunnieku partija <i>Parti des nouveaux-propriétaires et des petits-fermiers</i>	Miera, kārtības un ražošanas apvienība <i>Union de paix, ordre et de production</i>	"Agudas Jisroel" "Agudas Jisroel"	Latgales zemnieku partija <i>Parti des paysans de Latgale</i>	Nacionālā zemnieku savienība <i>Union des paysans-nationalistes</i>	Krievu pagastu un sabiedr. darbinieku apvienības saraksts <i>Liste unie des communes rur. russes et des fonction. publics</i>	Cionistu organizācija "Mizrachi" <i>Organisation sioniste "Mizrachi"</i>	Parcizitīgie vēletāji <i>Bloc des électeurs orth.</i>	Izpostīto apgabalu kongresa un apvien. zemnieku saraksts <i>Congrès des provinces dévastées et de la paysannerie unie</i>	Latgales bezparteijskā savienība <i>Union neutre de Latgale</i>	"Ceire-Cion" "Ceire-Cion"	Ebreju soc-dem. "Bunds" <i>Organisation des ouvriers soc.-democrates juifs "Bund"</i>	Parējās partijas <i>Autres partis</i>	Kopā no citiem sarakstiem <i>Total des autres listes</i>	Darbinieki
14	15	16	17	18	19	20	21	22	23	24	25	26	27	28	29	30	
210	25	—	2	40	1	20	1	—	—	8	—	—	—	1	18	591	
—	—	—	5	1	—	—	—	—	—	—	4	—	—	—	3	44	
—	—	—	—	1	—	—	—	—	—	—	2	—	—	—	1	29	
—	—	—	1	—	—	—	—	—	—	—	—	—	—	—	6	17	
—	—	—	—	—	—	—	—	—	—	—	—	—	—	—	3	17	
—	—	—	6	2	—	—	—	—	—	—	6	—	—	—	7	42	
—	—	—	—	—	—	—	—	—	—	—	—	—	—	—	20	149	
24	—	—	2	5	—	—	—	—	—	1	1	—	—	—	—	82	
—	—	—	—	—	—	—	—	—	—	—	3	—	—	—	6	126	
—	—	2	—	—	—	—	—	—	—	—	—	—	—	—	—	11	
7	—	—	2	3	—	—	—	—	—	—	—	—	—	—	1	31	
—	—	—	—	—	—	—	—	—	—	—	—	—	—	—	—	7	
31	—	2	4	8	—	—	—	—	—	1	7	—	—	—	—	257	
—	—	—	—	—	—	—	—	—	—	—	—	—	—	—	—	16	
3	3	3	1	7	—	—	—	—	—	—	—	—	—	—	4	54	
—	—	—	10	6	—	—	—	—	—	1	3	—	—	1	3	262	
10	—	—	10	—	—	6	—	—	—	—	—	—	—	—	—	48	
123	4	—	4	24	—	10	—	—	—	2	39	—	—	—	1	477	
136	7	3	25	37	—	16	—	—	—	3	42	—	1	—	8	857	
1 140	50	16	—	7	3	1 818	17	7	1	18	—	34	3	—	299	5 079	
95	602	—	11	33	4	597	4	2	3	3	—	122	1	2	296	3 194	
105	303	—	—	5	—	521	1	7	—	3	—	26	—	—	202	1 748	
44	152	1	4	—	—	441	—	—	—	2	1	7	—	2	102	1 218	
1 384	1 107	17	15	45	7	3 377	22	16	4	26	1	189	4	4	899	11 239	
1 761	1 139	22	52	132	8	3 413	23	16	4	38	56	189	5	5	952	13 093	

Vācu-baltiešu
Partis des Allemands-

Vēlēšanu apgabali un apriņķi Circonscriptions électorales de provinces et de districts	Derīgo sarakstu talonu kopsumms Nombre total des talons des listes valables de candidats	No tiem Dont:		Palicis vācu-baltiešu partiju sarakstom Résidés en faveur de la liste des partis des Allemands- Baltiques	Vācu-baltiešu partijām Votes recueillis des autres listes de candidats								
		Nederīgi taloni Invalables	Nodoti par citiem sarakstiem en faveur des autres listes de candidats		Latvijas sociāldemokr. strādnieku partija Parti des ouvriers soc.-démocrates de Lettonie	Latviešu zemnieku savienība Union des paysans lettons	Katoļu un kristīgo zemnieku partijas Partis des catholiques et des paysans chrétiens	Demokr. centrs un bezpartej. sabiedriskie darbinieki Centre démocratique et fonct. publics neutres	Sociāldemokrāti mazinieki Soc.-démocrates „minimalistes”	Nacionālā apvienība Union nationale	Vēlētājiem kand. saraksts Liste de candidats des vœux croyants	Latgales demokrātu partija Parti des démocrates de Latgale	Jaunzemnieku savienība Union des nouveaux-paysans
Rīga	542 507	48	7 416	535 043	120	95	23	103	2	251	12	—	10
Rīgas apr. (distr.)	21 551	9	382	21 160	2	13	1	12	—	12	—	—	2
Cēsu " "	9 545	—	239	9 306	5	14	1	6	—	31	—	—	2
Valmieras " "	13 179	9	496	12 674	13	19	—	—	5	35	—	—	1
Valkas " "	6 417	—	82	6 335	3	27	—	8	1	20	—	—	—
Madonas " "	17 526	1	140	17 385	—	6	—	1	—	5	—	2	—
Vidzeme (Livonie)	68 218	19	1 339	66 860	23	79	2	27	6	103	—	2	5
Liepājas apr. (distr.)	58 185	7	598	57 580	22	32	8	7	—	13	—	—	—
Aizputes " "	6 885	—	25	6 860	2	3	—	—	—	3	—	—	—
Kuldīgas " "	20 370	2	118	20 250	1	12	—	7	—	1	—	—	—
Ventspils " "	12 660	—	412	12 248	1	1	—	21	—	8	—	—	—
Talsu " "	10 380	3	79	10 298	1	—	—	12	—	1	—	—	—
Kurzeme (Courlande) . .	108 480	12	1 232	107 236	27	48	8	47	—	26	—	—	—
Tukuma apr. (distr.)	9 255	2	127	9 126	1	5	—	5	—	2	—	—	—
Jelgavas " "	35 390	1	430	32 959	8	22	—	10	—	32	—	—	11
Bauskas " "	4 305	1	132	4 172	—	2	5	1	2	7	—	—	—
Jēkabpils " "	2 100	2	65	2 033	—	2	—	1	—	—	2	—	—
Ilūkstes " "	1 545	—	51	1 494	—	2	10	2	—	—	—	—	—
Zemgale (Zemgale) . . .	50 595	6	805	49 784	9	33	15	19	2	41	2	—	11
Daugavpils apr. (distr.)	10 200	—	386	9 814	17	20	14	8	—	10	3	6	—
Rēzeknes " "	2 550	3	83	2 464	3	—	4	4	—	10	5	8	—
Ludzas " "	1 425	—	95	1 330	—	2	—	3	—	7	—	1	—
Jaunlatgales " "	800	—	59	741	—	1	—	—	—	—	—	1	—
Latgale (Latgale)	14 975	3	623	14 349	20	23	18	15	—	27	8	16	—
Latvija (Lettonie)	784 775	88	11 415	773 272	199	278	66	211	10	448	22	18	26

partijas
Baltiques de Lettonie

nācis par labu no citiem sarakstiem
en faveur des partis des Allemands-Baltiques

14	15	16	17	18	19	20	21	22	23	24	25	26	27	28	29	30	31
23	2	36	11	87	32	1	20	19	21	224	8	—	4	10	153	4 267	536 310
—	—	4	—	23	—	—	1	—	—	—	6	—	—	—	17	93	21 253
—	—	4	—	14	—	—	6	—	—	—	—	—	—	—	16	99	9 405
—	—	11	—	17	—	—	7	—	—	—	—	—	—	—	13	121	12 795
—	—	2	—	10	—	—	4	—	—	—	—	—	—	—	9	84	6 419
—	—	—	—	3	—	—	—	—	—	—	—	—	—	—	15	32	17 417
—	—	21	—	67	—	—	18	—	—	—	6	—	—	—	70	429	67 289
6	—	3	2	19	4	—	9	—	8	23	1	—	—	—	33	190	57 770
—	—	—	—	—	—	—	1	—	—	—	—	—	—	—	2	11	6 871
—	—	5	—	3	—	—	2	—	—	1	—	—	—	—	7	39	20 289
—	—	18	2	1	—	—	—	—	2	4	—	—	—	—	5	63	12 311
—	—	4	—	—	—	—	1	—	—	4	—	—	—	—	1	24	10 322
6	—	30	4	23	4	—	13	—	10	32	1	—	—	—	48	327	107 563
—	—	5	—	1	—	—	1	—	—	—	—	—	—	—	1	21	9 147
—	—	20	—	11	—	—	—	—	2	4	—	—	—	—	8	128	33 087
—	—	1	2	—	—	—	—	—	—	—	—	—	—	—	3	24	4 196
—	—	2	—	3	—	—	—	—	—	7	—	—	—	—	4	21	2 054
3	—	—	—	—	—	—	2	—	—	—	—	—	—	—	5	24	1 518
3	—	28	2	15	—	—	3	—	2	11	—	—	1	—	21	218	50 002
24	—	14	2	20	3	3	8	9	—	31	1	—	2	—	13	209	10 023
11	—	—	2	12	7	2	—	3	3	—	—	—	—	—	12	86	2 550
6	—	—	1	—	—	2	—	2	—	13	—	—	—	—	11	62	1 392
1	—	—	—	—	—	—	—	2	—	—	—	14	—	—	—	5	746
42	—	14	5	32	10	7	8	16	3	44	1	14	2	1	36	362	14 711
74	2	129	22	224	46	8	62	35	36	311	16	14	7	11	328	2 603	775 875

**Demokratiskais centrs un
Centre démocratique et**

Vēlēšanu apgabali un apriņķi Circonscriptions électorales de provinces et de districts	Derīgo sarakstu talonu kopsumms Nombre total des talons des listes valables de candidats	No tiem Dont:		Pašis demokrat. centrs un bezpart. sabiedr. darbin. sarakstain Réunis en /acteur de la liste du centre démocratique et des fonction. publics neutres	Demokrat. centram un bezpartejisk. sabiedrisk. darbin. Votes recueillis des autres listes de candidats												
		Nederīgi taloni Invalables	Nodoti par citiem sarakstiem en /acteur des autres listes de candidats		1	2	3	4	5	6	7	8	9	10	11	12	13
Rīga	259 255	188	24 889	234 178	4 158	2 133	124	291	463	3 689	8	49	741				
Rīgas apr. (distr.)	53 544	40	3 547	49 957	540	1 002	13	23	115	369	—	—	—	—	329		
Cēsu " "	21 597	7	1 800	19 790	275	674	1	4	50	288	—	—	6	—	106		
Valmieras " "	28 566	71	1 919	26 576	596	507	3	17	79	281	—	—	—	—	162		
Valkas " "	23 736	28	1 676	22 032	228	717	5	5	59	226	—	—	2	—	73		
Madonas " "	24 702	32	1 714	22 956	239	747	—	2	141	184	—	—	20	—	145		
Vidzeme (Livonie)	152 145	178	10 656	141 311	1 878	3 647	22	51	444	1 348	—	—	28	—	815		
Liepājas apr. (distr.)	27 615	17	2 865	24 733	545	735	36	45	88	445	—	—	—	—	128		
Aizputes " "	6 060	1	537	5 522	87	253	219	—	19	36	—	—	—	—	56		
Kuldīgas " "	11 880	9	756	11 115	115	351	27	5	29	50	—	—	—	—	63		
Ventspils " "	21 525	11	2 013	19 501	213	515	5	44	75	218	—	—	—	—	132		
Talsu " "	11 445	16	991	10 438	90	191	11	14	23	85	—	—	—	—	92		
Kurzeme (Courlande) . .	78 525	54	7 162	71 309	1 050	2 045	298	108	234	834	—	—	—	—	471		
Tukuma apr. (distr.)	9 615	12	629	8 974	84	260	8	2	26	76	—	—	—	—	35		
Jelgavas " "	38 040	94	3 884	34 062	592	1 265	26	33	127	228	—	—	—	—	227		
Bauskas " "	9 105	8	795	8 302	129	468	285	8	76	31	—	—	—	—	58		
Jēkabpils " "	7 890	10	782	7 098	317	316	3	2	31	32	—	—	—	—	9		
Ilukstes " "	4 920	9	623	4 288	93	273	129	10	70	21	11	—	—	—	51		
Zemgale (Zemgale)	69 570	133	6 713	62 724	1 215	2 582	451	55	330	388	11	—	—	—	380		
Daugavpils apr. (distr.)	26 825	19	3 296	23 510	651	619	216	28	47	927	33	157	78	—	78		
Rēzeknes " "	7 700	7	1 033	6 660	156	174	168	10	7	115	23	188	19	—	19		
Ludzas " "	4 050	2	624	3 424	84	61	61	9	6	155	10	45	15	—	15		
Jaunlatgales " "	9 675	52	1 021	8 602	53	586	12	11	27	54	—	54	32	—	32		
Latgale (Latgale)	48 250	80	5 974	42 196	944	1 440	457	58	87	1 251	66	444	144	—	144		
Latvija (Lettonie)	607 745	633	55 394	551 718	9 245	11 847	1 352	563	1 558	7 510	85	521	2 551	—	2 551		

bezpartejiskie sabiedriskie darbinieki
fonction. publics neutres

nācis par labu no citiem sarakstiem en faveur du centre démocratique et des fonction. publics neutres																	
● Poļu-katoļu Latvijas poļu savienība Union polonoise-catholique des Polonais de Lettonie	Latgales darba partija Parti du travail de Latgale	Kristīgā nacionālā savienība Union nationale-chrétienne	Jaušalimnieku un sīkgrūntnieku partija Parti des nouveaux-propriétaires et des petits-fermiers	Miera, kārtības un ražošanas apvienība Union de paix, d'ordre et de production	"Agudas Jisroel" "Agudas Jisroel"	Latgales zemnieku partija Parti des paysans de Latgale	Nacionālā zemnieku savienība Union des paysans-nationalistes	Krievu pagastu un sabiedr. darbinieku apvien. savaksts Liste unie des communes rur. russes et des fonction. publics	Čionistu organizācija "Mizrachi" Organisation sioniste "Mizrachi"	Pareizticīgie vēletāji Bloc des électeurs orth.	Izposifto apgabalu kongresa un apvien. remontnieku saraksts Congrès des provinces dévastées et de la pay- sannerie unite	Latgales bezpartejiskā savienība Union neutre de Latgale	"Ceire-Cion" "Ceire-Cion"	Ebreju soc.-dem. "Bunds" Organisation des ouvriers soc.-démocrates juifs "Bund"	Parejas partijas Autres partis	Kopā no citiem sarakstiem Total des autres listes	Pavisam Total général
14	15	16	17	18	19	20	21	22	23	24	25	26	27	28	29	30	31
36	47	474	299	397	40	20	232	19	15	225	361	—	22	86	2 316	16 245	250 423
—	—	58	104	160	1	—	74	—	3	—	280	—	—	—	387	3 458	53 415
—	—	35	17	40	4	—	54	—	—	—	52	—	—	—	286	1 892	21 682
—	—	101	9	141	—	—	48	—	—	—	35	—	—	—	213	2 192	28 768
—	—	30	16	101	—	—	17	—	7	—	51	—	—	—	165	1 702	23 784
—	—	24	25	53	1	—	27	—	11	—	72	—	—	—	189	1 873	24 829
—	—	248	171	495	6	—	220	—	21	—	490	—	—	—	1 233	11 117	152 428
12	—	89	48	115	10	—	70	—	2	9	35	—	—	—	457	2 874	27 607
—	—	11	9	4	6	—	12	—	—	—	16	—	—	—	39	767	6 289
—	—	21	20	5	7	—	8	—	6	2	30	—	—	—	43	782	11 897
2	—	125	68	176	—	—	29	—	3	2	16	—	—	—	362	1 985	21 486
—	—	32	62	34	—	—	18	—	—	7	19	—	—	—	61	739	11 177
14	—	278	207	334	23	—	137	—	11	20	116	—	5	—	962	7 147	78 456
—	—	25	24	27	—	—	6	—	3	1	10	—	—	—	42	629	9 603
—	8	168	42	162	—	1	27	—	12	11	154	—	10	—	170	3 263	37 325
—	—	30	23	5	—	—	9	—	—	—	21	—	—	—	26	1 169	9 471
1	—	26	28	48	—	—	6	—	—	13	63	—	—	—	74	969	8 067
13	8	3	11	13	—	10	11	—	1	5	46	—	1	—	27	807	5 095
14	16	252	128	255	—	11	59	—	16	30	294	—	11	—	339	6 837	69 561
55	26	199	50	47	27	193	104	14	3	47	147	2	10	21	493	4 194	27 704
22	176	12	14	10	11	80	10	7	—	17	22	22	—	4	110	1 377	8 037
12	36	11	29	1	—	58	5	10	—	31	10	16	1	—	71	737	4 161
—	33	43	7	15	4	48	27	35	—	20	22	1	—	9	117	1 210	9 812
89	271	265	100	73	42	379	146	66	3	115	201	41	11	34	791	7 518	49 714
153	334	1 517	905	1 554	111	410	794	85	66	390	1 462	41	49	120	5 641	48 864	600 582

**Socialdemokrati
Soc.-démocrates**

Vēlēšanu apgabali un apriņķi <i>Circonscriptions électorales de provinces et de districts</i>	Derīgo sarakstu talonu kopskaitis <i>Nombre total des talons des listes valables de candidats</i>	No tiem <i>Dont:</i>		Palicis socialdemokrātu mazinieku sarakstam <i>Restés en faveur de la liste des soc.-démocrates "minoritaires"</i>	Socialdemokrātiem maziniekiem <i>Votes recueillis des autres listes de candidats</i>								
		Nederīgi taloni <i>invalables</i>	Nodoti par citiem sarakstiem <i>en faveur des autres listes de candidats</i>		Latvijas socialdemokr. strādnieku partija <i>Parti des ouvriers soc.-démocrates de Lettonie</i>	Latviešu zemnieku savienība <i>Union des paysans lettons</i>	Katoļu un kristīgo zemnieku partijas <i>Partis des catholiques et des paysans chrétiens</i>	Vācu-baltiešu partijas <i>Partis des Allemands-Baltiques</i>	Demokr. centrs un bezpartej. sabiedr. darb. <i>Centre démocratique et fonction. publics neutres</i>	Nacionālā apvienība <i>Union nationale</i>	Vēcticībnieku kand. saraksts <i>Liste de candidats des vieux croyants</i>	Latvijas demokrātu partija <i>Parti des démocrates de Lettonie</i>	Jauzemnieku savienība <i>Union des nouveaux-paysans</i>
	1	2	3	4	5	6	7	8	9	10	11	12	13
Rīga	19 703	19	2 241	17 443	1 458	742	15	76	2 006	1 045	2	7	287
Rīgas apr. (distr.)	44 390	24	807	43 559	327	185	—	2	274	133	—	—	148
Cēsu " "	33 810	2	421	33 387	131	118	—	4	105	86	—	1	71
Valmieras " "	35 535	30	600	34 905	169	124	—	2	114	60	—	—	76
Valkas " "	75 647	75	579	74 993	130	195	2	—	144	49	—	—	27
Madonas " "	83 168	23	881	82 264	221	216	—	1	121	42	—	11	88
Vidzeme (Livonie)	272 550	154	3 288	269 108	978	838	2	9	758	370	—	12	410
Liepājas apr. (distr.)	20 670	8	434	20 228	248	196	5	4	146	116	—	—	70
Aizputes " "	13 185	4	157	13 024	29	38	17	2	57	3	—	—	48
Kuldīgas " "	19 050	11	211	18 828	62	47	—	3	36	13	—	—	24
Ventspils " "	22 545	16	303	22 226	90	79	10	1	107	9	—	—	52
Talsu " "	20 730	8	156	20 566	24	22	—	—	56	13	—	—	47
Kurzeme (Courlande) . .	96 180	47	1 261	94 872	453	382	32	10	402	154	—	—	241
Tukuma apr. (distr.)	14 445	12	114	14 319	39	31	—	—	45	12	—	—	32
Jelgavas " "	34 440	17	578	33 845	258	182	4	8	327	50	—	—	73
Bauskas " "	37 215	5	483	36 727	96	71	58	3	90	3	—	—	30
Jēkabpils " "	18 585	2	151	18 432	82	41	—	—	67	5	—	—	7
Ilukstes " "	33 900	34	320	33 546	38	57	39	—	43	—	4	—	11
Zemgale (Zemgale) . . .	138 585	70	1 646	136 869	513	382	101	11	572	70	4	—	153
Daugavpils apr. (distr.)	7 225	4	265	6 956	156	32	2	1	108	29	2	9	3
Rēzeknes " "	2 275	1	78	2 196	32	15	3	—	40	12	3	14	—
Ludzas " "	1 075	—	36	1 039	19	11	4	—	34	2	—	2	4
Jaunlatgales " "	16 400	22	286	16 092	142	86	5	—	42	7	—	7	10
Latgale (Latgale) . . .	26 975	27	665	26 283	349	144	14	1	224	50	5	32	17
Latvija (Lettonie)	553 993	317	9 101	544 575	3 751	2 488	164	107	3 962	1 689	11	51	1 108

mazinieki
„minimalistes“

nācis par labu no citiem sarakstiem
en faveur des soc.-démocrates „minimalistes“

Polu-katoļu Latvijas poļu savienība <i>Union polonaise-catholique des Polonais de Lettonie</i>	Latgales darba partija <i>Parti du travail de Latgale</i>	Kristīgā nacionālā savienība <i>Union nationale-chrétienne</i>	Jaušamnieku un sīkgrūnīnieku partija <i>Parti des nouveaux-propriétaires et des petits-jerriers</i>	Miera, kārtības un ražošanas apvienība <i>Union de paix, d'ordre et de production</i>	„Agudas Jisroel“ „Agudas Jisroel“	Latgales zemnieku partija <i>Parti des paysans de Latgale</i>	Nacionālā zemnieku savienība <i>Union des paysans-nationalistes</i>	Krievu pagastu un sabiedr. darbinieku apvien. saraksts <i>Liste amie des communes rur. russes et des fonction. publics</i>	Cionistu organizācija „Mizrachi“ <i>Organisation sioniste „Mizrachi“</i>	Pareizticīgie vēletāji <i>Bloc des électeurs orth.</i>	Izposīto apgabalu kongresa un apvien. zemniecības saraksts <i>Congrès des provinces dévastées et de la pay-sannerie ante</i>	Latgales bezpartejiskā savienība <i>Union neutre de Latgale</i>	„Ceire-Cion“ „Ceire-Cion“	Ebreju soc.-dem. „Bunds“ <i>Organisation des ouvriers soc.-démocrates juifs „Bund“</i>	Pārējās partijas <i>Autres partis</i>	Kopa no citiem sarakstiem <i>Total des autres listes</i>	Pavisam <i>Total général</i>
14	15	16	17	18	19	20	21	22	23	24	25	26	27	28	29	30	31
6	7	83	91	90	18	7	44	2	7	38	130	—	8	13	756	6 938	24 381
—	—	8	18	23	—	—	14	—	1	—	110	—	—	—	131	1 374	44 933
—	—	4	1	8	—	—	10	—	—	—	13	—	—	—	133	685	34 072
—	—	9	16	8	—	—	1	—	—	—	3	—	—	—	35	617	35 522
—	—	3	23	8	—	—	5	—	3	—	—	—	—	—	66	655	75 648
—	—	2	29	18	—	—	3	—	—	—	24	—	—	—	55	831	83 095
—	—	26	87	65	—	—	33	—	4	—	150	—	—	—	420	4 162	273 270
4	—	14	13	8	2	—	6	—	—	2	10	—	—	—	97	942	21 170
—	—	—	16	1	—	—	2	—	—	—	5	—	1	—	11	230	13 254
—	—	—	20	—	3	—	—	—	—	1	3	—	—	—	10	222	19 050
—	—	15	24	—	3	—	4	—	3	—	7	—	—	—	28	432	22 658
—	—	3	53	12	—	—	—	—	—	—	13	—	—	—	9	252	20 818
4	—	32	126	21	8	—	12	—	3	3	38	—	2	—	155	2 078	96 950
—	—	2	11	4	—	—	—	—	—	—	1	—	—	—	10	187	14 506
—	1	29	16	36	—	—	6	—	3	2	18	—	—	—	74	1 088	34 933
—	—	1	9	1	—	—	—	—	—	—	4	—	1	—	19	386	37 113
—	—	9	4	7	—	—	—	—	—	—	8	—	—	—	25	255	18 687
7	1	—	20	2	—	1	—	—	—	—	8	—	—	—	9	240	33 786
7	2	41	60	50	—	2	6	—	3	2	39	—	1	—	137	2 156	139 025
2	3	4	11	4	2	17	5	—	—	7	6	—	2	1	86	492	7 448
2	17	—	1	—	—	—	—	12	—	—	3	—	—	—	14	170	2 366
1	3	—	—	—	—	2	—	—	—	2	—	—	—	—	14	99	1 138
14	33	1	1	4	—	16	—	369	—	66	—	9	—	1	18	831	16 923
19	56	5	13	8	2	35	5	381	—	75	9	12	2	2	132	1 592	27 875
36	65	187	377	234	28	44	100	383	17	118	366	12	13	15	1 600	16 926	561 501

Nacionālā
Union

Veļēšanu apgabali un apriņķi Circonscriptions électorales de provinces et de districts	Derīgo sarakstu talonu kopsumms Nombre total des talons des listes valables de candidats	No tiem Dont:		Paliels nacionālās apvienības sarakstam Restés en faveur de l'union nationale	Nacionālai apvienībai Votes recueillis des autres listes de candidats								
		Nederīgi taloni invalides	Nodoti par citiem sarakstiem en faveur des autres listes de candidats		5	6	7	8	9	10	11	12	13
1	2	3	4	5	6	7	8	9	10	11	12	13	
Rīga	210'045	113	33 058	176 874	1047	5004	135	1103	4015	249	7	29	423
Rīgas apr. (distr.)	50 922	39	4 322	46 561	180	2 459	16	106	479	52	—	1	155
Cēsu " "	31 280	16	3 677	27 587	74	2 138	—	46	256	29	—	7	71
Valmieras " "	52 279	90	3 889	48 300	160	2 025	—	110	232	51	—	1	70
Valkas " "	31 280	11	2 678	28 591	70	1 810	—	27	264	46	—	1	64
Madonas " "	30 337	14	2 445	27 878	61	1 974	8	27	213	56	—	19	76
Vidzeme (Livonie)	196 098	170	17 011	178 917	545	10 406	24	316	1 444	234	—	29	436
Liepājas apr. (distr.)	30 405	29	4 231	26 145	255	3 419	26	123	584	39	—	—	93
Aizputes " "	3 495	9	319	3 167	35	615	63	9	84	8	—	—	50
Kuldīgas " "	8 385	22	819	7 544	51	1 108	4	22	117	22	—	—	35
Ventspils " "	7 485	14	1 101	6 370	32	1 123	4	33	375	54	—	—	61
Talsu " "	8 265	11	821	7 433	40	644	—	20	193	13	—	—	44
Kurzeme (Courlande) . .	58 035	85	7 291	50 659	413	6 909	97	207	1 353	186	—	—	283
Tukuma apr. (distr.)	7 065	3	756	6 306	27	671	4	24	48	4	—	—	12
Jelgavas " "	15 270	62	2 198	13 010	62	2 161	6	39	275	22	1	—	65
Bauskas " "	3 300	4	306	2 990	8	801	31	14	24	6	—	—	30
Jēkabpils " "	6 975	5	571	6 399	16	905	4	11	80	7	1	—	8
Ilukstes " "	2 925	6	220	2 699	10	208	48	1	52	11	—	—	14
Zemgale (Zemgale)	35 535	80	4 051	31 404	123	4 746	93	89	479	50	2	—	129
Daugavpils apr. (distr.)	27 175	19	4 540	22 616	219	901	44	42	521	11	27	55	35
Rēzeknes " "	7 050	8	1 003	6 039	33	234	36	11	190	2	20	87	9
Ludzas " "	5 975	—	982	4 993	32	117	25	15	119	1	2	30	8
Jaunlatgales " "	5 025	2	564	4 459	25	786	3	25	174	4	1	20	12
Latgale (Latgale)	45 225	29	7 089	38 107	309	2 038	108	93	1 004	18	50	192	64
Latvija (Lettonie)	544 938	477	68 500	475 961	2 437	29 103	457	1 808	8 295	687	59	250	1 335

apvienība
nationale

nācis par labu no citiem sarakstiem
en faveur de l'union nationale

Polu-katoļu Latvijas poļu savienība Union polonaise-catholique des Polonais de Lettonie	Latgales darba partija Parti du travail de Latgale	Kristīgā nacionālā savienība Union nationale-chrétienne	Jaušaimnieku un sīkgruntnieku partija Parti des nouveaux-proprétaires et des petits-fermiers	Miera, kārtības un ražošanas apvienība Union de paix, d'ordre et de production	"Agudas Jisroel" "Agudas Jisroel"	Latgales zemnieku partija Parti des paysans de Latgale	Nacionālā zemnieku savienība Union des paysans-nationalistes	Krievu pagastu un sabiedr. darbinieku apvien. saraksts Liste unite des communes rur. russes et des fonction. publics	Čionistu organizācija "Mizrachi" Organisation sioniste "Mizrachi"	Pareizticīgie vēlētoji Bloc des électeurs orth.	Izpostīto apgabalu kongresa un apvien. zemniecības saraksts Congrès des provinces dévastées et de la pay- sannerie unite	Latgales bezparteijskā savienība Union neutre de Latgale	"Ceire-Clon" "Ceire-Clon"	Ebreju soc.-dem. "Bunds" Organisation des ouvriers soc.-démocrates juifs "Bund"	Pārējās partijas Autres partis	Kopā no citiem sarakstiem Total des autres listes	Pavisam Total général
14	15	16	17	18	19	20	21	22	23	24	25	26	27	28	29	30	31
46	21	1 023	357	1 659	48	17	565	15	22	360	598	—	15	43	2 109	18 910	195 784
—	—	228	99	567	1	—	266	—	6	—	467	—	—	—	302	5 384	51 945
—	—	110	27	277	—	—	203	—	4	—	98	—	—	—	376	3 716	31 303
—	—	385	32	286	7	—	165	—	—	—	100	—	—	—	215	3 839	52 139
—	—	182	16	344	—	—	81	—	—	—	65	—	—	—	203	3 173	31 764
—	—	99	36	49	2	—	169	—	2	—	267	—	—	—	304	3 362	31 240
—	—	1 004	210	1 523	10	—	884	—	12	—	997	—	—	—	1 400	19 474	198 391
10	—	275	46	617	48	—	322	—	—	38	126	—	4	—	762	6 787	32 932
—	—	7	7	37	—	—	36	—	1	—	48	—	—	—	69	1 069	4 236
1	—	73	27	32	4	—	16	—	—	—	30	—	9	—	51	1 602	9 146
8	—	99	38	150	3	—	32	—	3	4	35	—	—	—	203	2 257	8 627
—	—	148	53	102	—	—	93	—	—	26	38	—	—	—	77	1 491	8 924
19	—	602	171	938	55	—	499	—	4	68	277	—	13	—	1 162	13 206	63 865
—	—	61	70	129	—	1	55	—	3	1	14	—	—	—	57	1 181	7 487
—	8	119	12	136	—	—	59	—	4	8	79	—	5	—	85	3 146	16 156
—	—	25	3	14	—	1	38	—	—	—	31	—	—	—	21	1 047	4 037
—	—	39	34	56	—	—	40	—	—	5	106	—	—	—	58	1 370	7 769
2	—	19	5	5	—	6	13	—	—	1	23	—	—	—	22	440	3 139
2	8	263	124	340	—	8	205	—	7	15	253	—	5	—	243	7 184	38 588
48	12	320	31	63	17	112	227	16	—	60	190	—	—	10	369	3 330	25 946
16	39	34	7	12	—	16	25	13	—	11	17	3	—	3	89	907	6 946
8	2	8	22	3	—	22	10	6	—	14	36	3	—	—	88	571	5 564
4	22	99	27	8	—	30	28	13	—	15	5	4	—	4	89	1 398	5 857
76	75	461	87	86	17	180	290	48	—	100	248	10	—	17	635	6 206	44 313
143	104	3 353	949	4 546	130	205	2 443	63	45	543	2 373	10	33	60	5 549	64 980	540 941

Vēlētājiem
Liste de candidats

Vēlēšanu apgabali un apriņķi Circonscriptions électorales de provinces et de districts	Dēģo sarakstu talonu kopskaitis Nombre total des talons des listes valables de candidats	No tiem: Dont:		Pārcis vēlētājiem kandid. sarakstam Révisés en faveur de la liste de candidats des vieux croyants	Vēlētājiem kandidātu sarakstam Votes recueillis des autres listes de candidats								
		Nederīgi taloni Invalables	Nodoti par citiem sarakstiem en faveur des autres listes de candidats		Latvijas sociāldemokr. strādnieku partija Parti des ouvriers soc.-démocrates de Lettonie	Latviešu zemnieku savienība Union des paysans lettons	Katoļu un kristīgo zemnieku partijas Partis des catholiques et des paysans chrétiens	Vācu-baltiešu partijas Partis des Allemands-Baltiques	Demokr. centrs un bezpartej. sabiedr. darb. Centre démocratique et fonction. publics neutres	Sociāldemokrati maziņieki Soc.-démocrates "minimalistes"	Nacionālā apvienība Union nationale	Latgales demokrātu partija Parti des démocrates de Latgale	Jaunzemnieku savienība Union des nouveaux-paysans
	1	2	3	4	5	6	7	8	9	10	11	12	13
Rīga	44 878	90	431	44 357	24	1	5	51	28	2	19	2	1
Rīgas apr. (distr.)	—	—	—	—	—	—	—	—	—	—	—	—	—
Cēsu " "	—	—	—	—	—	—	—	—	—	—	—	—	—
Valmieras " "	—	—	—	—	—	—	—	—	—	—	—	—	—
Valkas " "	—	—	—	—	—	—	—	—	—	—	—	—	—
Madonas " "	—	—	—	—	—	—	—	—	—	—	—	—	—
Vidzeme (Livonie)	—	—	—	—	—	—	—	—	—	—	—	—	—
Liepājas apr. (distr.)	—	—	—	—	—	—	—	—	—	—	—	—	—
Aizputes " "	—	—	—	—	—	—	—	—	—	—	—	—	—
Kuldīgas " "	—	—	—	—	—	—	—	—	—	—	—	—	—
Ventspils " "	—	—	—	—	—	—	—	—	—	—	—	—	—
Talsu " "	—	—	—	—	—	—	—	—	—	—	—	—	—
Kurzeme (Courlande) .	—	—	—	—	—	—	—	—	—	—	—	—	—
Tukuma apr. (distr.)	105	—	6	99	2	—	—	—	—	—	—	—	—
Jelgavas " "	2 745	2	7	2 736	8	2	—	—	—	—	—	—	—
Bauskas " "	165	—	—	165	—	3	—	—	—	—	—	—	12
Jēkabpils " "	3 150	—	19	3 131	11	—	—	—	6	1	—	—	1
Ilukstes " "	34 665	30	289	34 346	15	3	—	4	1	—	2	—	—
Zemgale (Zemgale) . . .	40 830	32	321	40 477	36	11	1	4	8	1	2	—	13
Daugavpils apr. (distr.)	176 400	301	5 197	170 902	736	15	114	39	11	—	21	96	9
Rēzeknes " "	197 575	193	2 787	194 595	195	5	46	6	7	2	1	104	3
Ludzas " "	19 100	4	277	18 819	60	4	—	—	—	—	7	1	—
Jaunlatgales " "	3 850	3	28	3 819	7	3	—	3	—	—	—	—	—
Latgale (Latgale)	396 925	501	8 289	388 135	998	27	160	48	18	2	29	201	12
Latvija (Lettonie)	482 633	623	9 041	472 969	1 058	39	166	103	54	5	50	203	26

kandidatu saraksts des vieux croyants

nācis par labu no citiem sarakstiem en faveur de la liste de candidats des vieux croyants															Pavisam Total général		
14	15	16	17	18	19	20	21	22	23	24	25	26	27	28		29	30
8	—	2	1	32	1	—	—	28	—	480	3	—	—	1	8	697	45 054
—	—	—	—	—	—	—	—	—	—	—	—	—	—	—	—	—	—
—	—	—	—	—	—	—	—	—	—	—	—	—	—	—	—	—	—
—	—	—	—	—	—	—	—	—	—	—	—	—	—	—	—	—	—
—	—	—	—	—	—	—	—	—	—	—	—	—	—	—	—	—	—
—	—	—	—	—	—	—	—	—	—	—	—	—	—	—	—	—	—
—	—	—	—	—	—	—	—	—	—	—	—	—	—	—	—	—	—
—	—	—	—	—	—	—	—	—	—	—	—	—	—	—	—	—	—
—	—	—	—	—	—	—	—	—	—	—	—	—	—	—	—	—	—
2	—	—	—	2	—	—	—	—	—	—	—	—	—	—	—	—	13
1	—	—	—	1	—	—	—	—	—	—	—	—	—	—	—	—	50
—	—	—	—	—	—	—	—	—	—	—	—	—	—	—	—	—	5
—	—	—	—	—	—	—	—	—	—	—	—	—	—	—	—	—	170
1	—	—	—	—	—	—	—	—	—	—	—	—	—	—	—	—	3 201
3	—	—	3	8	—	—	—	—	—	—	—	—	—	—	—	—	34 415
3	—	—	—	—	—	—	—	—	—	—	—	—	—	—	—	—	—
199	13	24	—	53	103	79	—	664	4	417	—	8	87	128	403	3 223	174 125
45	155	1	—	174	—	33	—	396	2	66	—	73	—	1	58	1 373	195 968
19	7	—	—	—	—	16	—	232	—	105	—	24	—	—	7	482	19 301
—	4	1	—	—	—	—	—	372	—	49	—	—	—	—	5	444	4 263
263	179	26	—	227	103	128	—	1 664	6	637	—	105	87	129	473	5 522	393 657
274	179	28	4	267	104	130	2	1 719	10	1 183	3	105	88	130	496	6 426	479 395

**Latgales demokrātu
Parti des démocrates**

Veļēšanu apgabali un apriņņi <i>Circonscriptions électorales de provinces et de districts</i>	Derīgo sarakstu talonu kopskaitis <i>Nombre total des talons des listes votables de candidats</i>	No tiem: <i> Dont :</i>		Palicis Latgales demokrātu partijai <i>Restés en faveur du parti des démocrates de Latgale</i>	Latgales demokrātu partijai <i>Votes recueillis des autres listes de candidats</i>								
		Nederīgi taloni <i>invalides</i>	Nodoti par citiem sarakstiem en /faveur des autres listes de candidats		Latvijas sociāldemokr. strādnieku partija <i>Parti des ouvriers soc.-démocrates de Lettonie</i>	Latviešu zemnieku savienība <i>Union des paysans lettons</i>	Katoļu un kristīgo zemnieku partijas <i>Partis des catholiques et des paysans chrétiens</i>	Vācu-baltiešu partijas <i>Partis des Allemands-Baltiques</i>	Demokr. centrs un bezpartej. sabiedr. darb. <i>Centre démocratique et foaction. publics neutres</i>	Sociāldemokrāti mazie <i>Soc.-démocrates "minimalistes"</i>	Nacionālā apvienība <i>Union nationale</i>	Veģetibnieku kand. saraksts <i>Liste de candidats des vœux croyants</i>	Jauzemnieku savienība <i>Union des nouveaux-paysans</i>
	1	2	3	4	5	6	7	8	9	10	11	12	13
Rīga	3 762	39	411	3 312	260	72	152	24	200	30	143	7	24
Rīgas apr. (distr.)	1 035	—	15	1 020	28	12	12	1	28	9	14	—	5
Cēsu " "	506	—	51	455	13	8	1	—	8	6	4	—	—
Valmieras " "	253	—	3	250	12	3	—	—	6	—	3	—	6
Valkas " "	897	2	35	860	6	4	11	—	9	1	1	—	—
Madonas " "	1 058	2	123	933	26	20	1	—	5	11	3	—	—
Vidzeme (Livonie)	3 749	4	227	3 518	85	47	25	1	56	27	25	—	11
Liepājas apr. (distr.)	—	—	—	—	—	—	—	—	—	—	—	—	—
Aizputes " "	—	—	—	—	—	—	—	—	—	—	—	—	—
Kuldīgas " "	—	—	—	—	—	—	—	—	—	—	—	—	—
Ventspils " "	—	—	—	—	—	—	—	—	—	—	—	—	—
Talsu " "	—	—	—	—	—	—	—	—	—	—	—	—	—
Kurzeme (Courlande) . .	—	—	—	—	—	—	—	—	—	—	—	—	—
Tukuma apr. (distr.)	—	—	—	—	—	—	—	—	—	—	—	—	—
Jelgavas " "	—	—	—	—	—	—	—	—	—	—	—	—	—
Bauskas " "	—	—	—	—	—	—	—	—	—	—	—	—	—
Jēkabpils " "	—	—	—	—	—	—	—	—	—	—	—	—	—
Ilukstes " "	—	—	—	—	—	—	—	—	—	—	—	—	—
Zemgale (Zemgale)	—	—	—	—	—	—	—	—	—	—	—	—	—
Daugavpils apr. (distr.)	155 250	181	4 921	150 148	766	89	5 659	11	71	11	90	307	21
Rēzeknes " "	166 775	224	5 777	160 774	678	56	6 549	—	27	13	50	364	14
Ludzas " "	80 425	187	3 079	77 159	630	41	5 909	—	15	10	24	9	6
Jaunlatgales " "	70 675	111	1 587	68 977	117	180	2 399	2	44	4	10	—	4
Latgale (Latgale)	473 125	703	15 364	457 058	2 191	366	20 516	13	157	38	174	680	45
Latvija (Lettonie)	480 636	746	16 002	463 888	2 536	485	20 698	38	413	95	342	687	80

**partija
de Latgale**

nācis par labu no citiem sarakstiem en faveur du partil des démocrates de Latgale																	
Polu-katoļu Latvijas poļu savienība Union polonoise-catholique des Polonais de Letonie	Latgales darba partija Parti du travail de Latgale	Kristīgā nacionālā savienība Union nationale-chrétienne	Jaunsaimnieku un silsgruninieku partija Parti des nouveaux-proprietaires et des petits-fermiers	Miera, kārtības un ražošanas apvienība Union de paix, d'ordre et de production	"Agudas Jisroel" "Agudas Jisroel"	Latgales zemnieku partija Parti des paysans de Latgale	Nacionālā zemnieku savienība Union des paysans-nationalistes	Krievu pagastu un sabiedr. darbinieku apvien. saraksts Liste unite des communes rur. russes et des fonction. publics	Čionistu organizācija "Mizrachi" Organisation sioniste "Mizrachi"	Pareizticīgie vēlētaji Bloc des électeurs orth.	Izpostīto apgabalu kongresa un apvien. zemnieciības saraksts Congrès des provinces dévouées et de la pay- sannerie unite	Latgales bezpartejiskā savienība Union neutre de Latgale	"Ceire-Cion" "Ceire-Cion"	Ebreju soc.-dem. "Bunds" Organisation des ouvriers soc.-démocrates juifs "Bund"	Pārējās partijas Autres partis	Kopā no citiem sarakstiem Total des autres listes	Pavisam Total général
14	15	16	17	18	19	20	21	22	23	24	25	26	27	28	29	30	31
28	26	11	14	19	2	23	14	3	1	66	19	—	1	3	120	1 262	4 574
—	—	1	2	4	—	—	1	—	—	—	8	—	—	—	27	152	1 172
—	—	1	—	3	—	—	1	—	—	—	2	—	—	3	3	46	501
—	—	—	—	—	1	—	—	—	—	—	—	—	—	2	2	38	288
—	—	—	—	—	—	—	—	—	—	—	—	—	—	4	4	36	896
—	—	3	2	7	1	—	2	—	—	—	11	—	—	—	10	77	1 010
—	—	—	—	—	—	—	—	—	—	—	—	—	—	—	45	349	3 867
—	—	—	—	—	—	—	—	—	—	—	—	—	—	—	—	—	—
—	—	—	—	—	—	—	—	—	—	—	—	—	—	—	—	—	—
214	281	16	20	23	29	2 201	9	38	8	64	9	29	13	12	316	10 307	160 455
75	2 080	5	42	61	25	849	—	67	10	15	6	242	11	11	451	11 701	172 475
127	975	—	9	14	5	1 013	—	78	—	64	7	71	—	7	401	9 415	86 574
42	429	5	13	9	—	496	—	280	—	15	—	4	—	2	204	4 259	73 236
458	3 765	26	84	107	59	4 559	9	463	18	158	22	346	24	32	1 372	35 682	492 740
486	3 791	40	100	133	62	4 582	25	466	19	224	52	346	25	35	1 538	37 293	501 181

Jaunzemnieku
Union des nouveaux-

Vēlēšanu apgabali un apriņķi Circonscriptions électorales de provinces et de districts	Derīgo sarakstu talonu kopskaits Nombre total des talons des listes valiables de candidats	No tiem: Dont:		Palicis jaunzemnieku savienības sarakstam Restés en faveur de la liste de l'union des nouveaux- paysans de Lettonie	Jaunzemnieku savienībai Votes recueillis des autres listes de candidats								
		Nederīgi taloni Invalables	Nodoti par citiem sarakstiem en faveur des autres listes de candidats		Latvijas sociāldemokr. strādnieku partija Parti des ouvriers soc.-démocrates de Lettonie	Latviešu zemnieku savienība Union des paysans lettons	Katoļu un kristīgo zemnieku partijas Partis des catholiques et des paysans chrétiens	Vācu-baltiešu partijas Partis des Allemands-Baltiques	Demokr. centrs un bezpartej. sabiedr. darb. Centre démocratique et fonction. publics neutres	Sociāldemokrāti maksimāli Soc.-démocrates "minimalistes"	Nacionālā apvienība Union nationale	Vēlēšanu kandidātu saraksts Liste de candidats des vieux croyants	Latvijas demokrātu partija Parti des démocrates de Lettonie
Rīga	23 446	44	3 092	20 310	1 386	900	16	72	3 408	194	1 460	2	27
Rīgas apr. (distr.)	53 682	55	2 128	51 499	349	714	3	4	462	112	207	—	—
Cēsu " "	26 289	2	683	25 604	172	388	1	6	213	66	116	—	—
Valmieras " "	40 319	12	815	39 492	306	267	—	—	257	117	152	—	—
Valkas " "	22 862	5	524	22 333	103	291	—	—	183	49	150	—	1
Madonas " "	25 714	53	768	24 893	126	274	1	—	167	100	47	—	7
Vidzeme (Livonie)	168 866	127	4 918	163 821	1 056	1 934	5	10	1 282	444	672	—	8
Liepājas apr. (distr.)	9 660	12	677	8 971	231	268	14	3	292	49	155	—	—
Aizputes " "	11 205	23	445	10 737	63	190	82	—	113	66	35	—	—
Kuldīgas " "	13 110	3	272	12 835	46	159	3	—	134	30	31	—	—
Ventspils " "	12 885	8	472	12 405	104	206	5	2	309	37	52	—	—
Talsu " "	15 360	17	477	14 866	82	115	20	—	168	37	66	—	—
Kurzeme (Courlande) . .	62 220	63	2 343	59 814	526	938	124	5	1 016	219	339	—	—
Tukuma apr. (distr.)	13 905	9	265	13 631	78	88	—	2	50	9	6	—	—
Jelgavas " "	31 620	130	1 079	30 411	293	349	12	1	361	54	71	—	—
Bauskas " "	7 590	7	325	7 258	71	160	33	2	69	58	3	—	—
Jēkabpils " "	6 645	—	164	6 481	259	49	—	—	60	13	4	—	—
Ilukstes " "	3 735	4	187	3 544	7	39	53	—	50	18	7	2	—
Zemgale (Zemgale)	63 495	150	2 020	61 325	708	685	98	5	590	152	91	2	—
Daugavpils apr. (distr.)	12 950	9	468	12 473	296	343	72	2	443	24	298	36	92
Rēzeknes " "	2 875	—	106	2 769	29	84	37	—	153	9	60	—	38
Ludzas " "	850	3	80	767	26	33	4	—	68	—	49	—	7
Jaunlatgales " "	4 550	8	193	4 349	35	206	4	—	134	17	32	—	15
Latgale (Latgale)	21 225	20	847	20 358	386	666	117	2	798	50	439	36	152
Latvija (Lettonie)	339 252	404	13 220	325 628	4 062	5 123	360	94	7 094	1 059	3 001	40	187

savienība
paysans de Lettonie

nācis par labu no citiem sarakstiem en faveur de l'union des nouveaux-paysans de Lettonie																	
Polu-katoļu Latvijas poļu savienība Union polonaise-catholique des Polonais de Lettonie	Latgales darba partija Parti du travail de Latgale	Kristīgā nacionālā savienība Union nationale-chrétienne	Jaunsaimnieku un sīkgruntsnieku partija Parti des nouveaux-propriétaires et des petits-fermiers	Miera, kārtības un ražošanas apvienība Union de paix, d'ordre et de production	"Agudas Jisroel" "Agudas Jisroel"	Latgales zemnieku partija Parti des paysans de Latgale	Nacionālā zemnieku savienība Union des paysans-nationalistes	Krievu pagastu un sabiedr. darbinieku apvien. saraksts Liste unie des communes rur. russes et des fonction. publics	Čionistu organizācija "Mizrachi" Organisation sioniste "Mizrachi"	Pareizticīgie veletāji Bloc des électeurs orth.	Izpostīto apgabalu kongresa un apvien. zemnieku saraksts Congrès des provinces dévastées et de la pay- sonnerie unie	Latgales bezparteijskā savienība Union neutre de Latgale	"Ceire-Cion" "Ceire-Cion"	Ebreju zoc-dem. "Bunds" Organisation des ouvriers soc.-démocrates jaifs "Bund"	Pārējās partijas Autres partis	Kopā no citiem sarakstiem Total des autres listes	Pavisam Total général
14	15	16	17	18	19	20	21	22	23	24	25	26	27	28	29	30	31
5	8	114	233	175	25	11	85	1	1	32	215	—	20	45	1 175	9 610	29 920
—	—	47	133	100	—	—	65	—	5	—	461	—	—	—	432	3 094	54 593
—	—	6	15	23	—	—	13	—	—	—	44	—	—	—	201	1 264	26 868
—	—	27	20	12	3	—	22	—	—	—	38	—	—	—	118	1 339	40 831
—	—	5	39	4	—	—	3	—	4	—	36	—	—	—	64	912	23 245
—	—	13	27	10	—	—	5	—	3	—	39	—	—	—	128	967	25 860
—	—	98	234	149	3	—	108	—	12	—	618	—	—	—	943	7 576	171 397
—	—	21	52	25	6	—	9	—	—	4	15	—	—	—	135	1 279	10 250
—	—	10	13	25	—	—	22	—	—	—	46	—	—	—	55	720	11 457
—	—	4	22	4	1	—	3	—	—	—	30	—	—	—	12	479	13 314
—	—	22	63	18	—	—	5	—	2	—	14	—	—	—	124	963	13 368
—	—	11	180	12	1	—	14	—	—	6	38	—	—	—	81	831	15 697
—	—	68	330	84	8	—	53	—	2	10	143	—	—	—	407	4 272	64 086
—	5	2	36	4	—	—	6	—	1	—	7	—	—	—	9	303	13 934
—	2	19	36	31	—	—	11	—	4	—	69	—	6	—	72	1 391	31 802
—	—	1	4	2	—	—	2	—	—	1	5	—	1	—	21	433	7 691
—	—	—	22	6	—	—	1	—	—	—	18	—	—	—	22	454	6 935
4	2	—	2	2	—	4	7	—	—	1	20	—	—	—	4	222	3 766
4	9	22	100	45	—	4	27	—	5	2	119	—	7	—	128	2 803	64 128
23	17	54	64	20	7	111	83	21	—	21	62	10	—	8	224	2 331	14 804
11	28	5	5	—	—	19	—	1	—	1	6	1	—	—	40	527	3 296
1	4	—	4	—	—	7	—	1	—	10	4	4	—	—	27	249	1 016
—	14	10	8	—	—	—	1	3	—	3	10	—	—	4	58	554	4 903
35	63	69	81	20	7	137	84	26	—	35	82	15	—	12	349	3 661	24 019
44	80	371	978	473	43	152	357	27	20	79	1 177	15	27	57	3 002	27 922	353 550

**Poļu-katoļu Latvijas
Union polonaise - catholique**

Vēlēšanu apgabali un apriņķi <i>Circonscriptions électorales de provinces et de districts</i>	Derīgo sarakstu talonu kopskaitis <i>Nombre total des talons des listes valables de candidats</i>	No tiem: <i>Dont:</i>		Pārcēlušies no citiem sarakstiem <i>Passés en faveur de la liste de l'union polonaise-catholique des Polonais de Lettonie</i>	Poļu-katoļu Latvijas poļu savienībai <i>Votes recueillis des autres listes de candidats</i>								
		Nederīgi taloni <i>Invalides</i>	Nodoti par citiem sarakstiem <i>en faveur des autres listes de candidats</i>		Latvijas sociāldemokr. strādnieku partija <i>Parti des ouvriers soc.-démocrates de Lettonie</i>	Latviešu zemnieku savienība <i>Union des paysans lettons</i>	Katoļu un kristīgo zemnieku partijas <i>Partis des catholiques et des paysans chrétiens</i>	Vācu-baltiešu partijas <i>Partis des Allemands-Baltiques</i>	Demokr. centrs un bezpartej. sabiedr. darb. <i>Centre démocratique et fonction. publics neutres</i>	Sociāldemokrātiskie Soc.-démocrates „minimalistes”	Nacionālā apvienība <i>Union nationale</i>	Vēlētāju kand. saraksts <i>Liste de candidats des vieux croyants</i>	Latvijas demokrātiskā partija <i>Parti des démocrates de Lettonie</i>
Rīga	38 817	7	670	38 140	32	6	129	12	7	1	15	1	2
Rīgas apr. (distr.)	—	—	—	—	—	—	—	—	—	—	—	—	—
Cēsu " "	—	—	—	—	—	—	—	—	—	—	—	—	—
Valmieras " "	—	—	—	—	—	—	—	—	—	—	—	—	—
Valkas " "	—	—	—	—	—	—	—	—	—	—	—	—	—
Madonas " "	—	—	—	—	—	—	—	—	—	—	—	—	—
Vidzeme (Livonie)	—	—	—	—	—	—	—	—	—	—	—	—	—
Liepājas apr. (distr.)	8 010	—	88	7 922	16	2	18	4	2	—	7	—	—
Aizputes " "	90	—	—	90	—	—	—	—	—	—	—	—	—
Kuldīgas " "	195	—	4	191	—	—	—	—	—	—	—	—	—
Ventspils " "	300	—	56	244	—	—	—	—	—	—	1	—	—
Talsu " "	150	—	—	150	—	—	—	—	—	—	4	—	—
Kurzeme (Courlande)	8 745	—	148	8 597	16	2	18	4	2	—	12	—	—
Tukuma apr. (distr.)	135	—	—	135	—	—	—	—	—	—	2	—	—
Jelgavas " "	1 320	—	7	1 313	4	—	26	—	2	1	—	—	—
Bauskas " "	90	—	—	90	—	—	67	—	—	—	—	—	—
Jēkabpils " "	945	2	15	928	—	—	3	—	—	—	—	—	—
Ilukstes " "	88 455	64	409	87 982	35	7	152	2	4	20	9	14	—
Zemgale (Zemgale)	90 945	66	431	90 448	39	7	248	2	6	21	11	14	—
Daugavpils apr. (distr.)	167 875	71	3 378	164 426	163	8	1 419	23	11	—	9	132	92
Rēzeknes " "	27 050	3	865	26 182	33	2	355	1	7	1	2	36	48
Ludzas " "	23 225	33	795	22 397	50	18	816	5	2	4	12	46	79
Jaunlatgales " "	4 575	2	237	4 336	—	12	15	—	—	—	—	—	12
Latgale (Latgale)	222 725	109	5 275	217 341	246	40	2 605	29	20	5	23	214	231
Latvija (Lettonie)	361 232	182	6 524	354 526	333	55	3 000	47	35	27	61	229	233

**poļu savienība.
des Polonais de Lettonie.**

nācis par labu no citiem sarakstiem
en faveur de l'union polonaise-catholique des Polonais de Lettonie

Jaunzemnieku savienība <i>Union des nouveaux-paysans</i>	Laiģales darba partija <i>Parti du travail de Latgale</i>	Kristīgā nacionālā savienība <i>Union nationale-chrétienne</i>	Jaunsaimesnieku un sīkgruņnieku partija <i>Parti des nouveaux-propriétaires et des petits-fermiers</i>	Miera, kārtības un ražošanas apvienība <i>Union de paix, d'ordre et de production</i>	"Agudas Jisroel" <i>"Agudas Jisroel"</i>	Laiģales zemnieku partija <i>Parti des paysans de Latgale</i>	Nacionālā zemnieku savienība <i>Union des paysans-nationalistes</i>	Krievu pagastu un sabiedr. darbinieku apvien. saraksts <i>Liste unite des communes rur. russes et des jonction. publiques</i>	Čionistu organizācija "Mizrachi" <i>Organisation sioniste "Mizrachi"</i>	Pareizticīgie vēlētāji <i>Bloc des électeurs orth.</i>	Izpostīto apgabalu kongresa un apvien. zemniecības saraksts <i>Congrès des provinces dévastées et de la pay-sannerie unite</i>	Laiģales bezparteijskā savienība <i>Union neutre de Latgale</i>	"Ceire-Clon" <i>"Ceire-Clon"</i>	Ēbreļu soc.-dem. "Bunds" <i>Organisation des ouvriers soc.-démocrates 1913 "Bund"</i>	Pārējās partijas <i>Autres partis</i>	Kopā no citiem sarakstiem <i>Total des autres listes</i>	Pavisam <i>Total général</i>
14	15	16	17	18	19	20	21	22	23	24	25	26	27	28	29	30	31
2	—	1	—	6	—	—	1	—	—	33	—	—	—	1	1	250	38 390
—	—	—	—	—	—	—	—	—	—	—	—	—	—	—	—	—	—
—	—	—	—	2	—	—	—	—	—	—	—	—	—	—	—	53	7 975
—	—	2	4	—	—	—	—	—	—	—	—	—	—	—	—	6	90
—	—	—	—	—	—	—	—	—	—	2	—	—	—	—	—	1	197
—	—	—	—	—	—	—	—	—	—	—	—	—	—	—	—	4	245
—	—	2	4	2	—	—	—	—	—	—	—	—	—	—	—	64	8 661
—	—	—	—	—	—	—	—	—	—	1	—	—	—	—	—	3	138
—	—	—	—	—	—	—	—	—	—	—	—	—	—	—	2	35	1 348
—	2	—	—	4	—	—	—	—	—	1	—	—	—	—	2	71	161
—	—	—	3	—	—	2	—	—	—	1	—	—	—	—	—	8	936
—	—	—	—	—	—	—	—	—	—	7	7	—	—	—	10	274	88 256
—	2	—	3	4	—	2	—	—	—	10	7	—	—	—	14	391	90 839
22	63	17	1	24	20	131	1	45	1	45	1	12	9	17	193	2 459	166 885
—	66	—	—	14	—	9	—	26	—	9	—	65	—	—	47	721	26 903
—	30	—	—	15	8	100	—	86	—	21	2	38	1	—	45	1 378	23 775
—	6	4	—	—	—	16	—	14	—	1	—	—	—	—	4	84	4 420
22	165	21	1	53	28	256	1	171	1	76	3	115	10	17	289	4 642	221 983
24	167	24	8	65	28	258	2	171	1	121	10	115	11	18	304	5 347	359 873

Latgales darba Parti du travail

Vēlēšanu apgabali un apriņņi <i>Circonscriptions électorales de provinces et de districts</i>	Derīgo sarakstu talonu kopsums <i>Nombre total des talons des listes valables de candidats</i>	No tiem: <i>Dont:</i>		Paldies Latgales darba partijai <i>Restés en faveur de la liste du parti du travail de Latgale</i>	Latgales darba partijai <i>Votes recueillis des autres listes de candidats</i>								
		Nederīgi taloni <i>invalables</i>	Nodoti par citiem sarakstiem <i>en faveur des autres listes de candidats</i>		Latvijas sociāldemokr. strādnieku partija <i>Parti des ouvriers soc.-démocrates de Lettonie</i>	Latviešu zemnieku savienība <i>Union des paysans lettons</i>	Katoļu un kristīgo zemnieku partijas <i>Partis des catholiques et des paysans chrétiens</i>	Vācu-baltiešu partijas <i>Partis des Allemands-Baltiques</i>	Demokr. centrs un bezpartej. sabiedr. darb. <i>Centre démocratique et fonction. publiques neutres</i>	Sociāldemokrātiskie maziņieki <i>Soc.-démocrates "minimalistes"</i>	Nacionālā apvienība <i>Union nationale</i>	Vēcticībnieku kand. saraksts <i>Liste de candidats des vieux croyants</i>	Latgales demokrātu partija <i>Parti des démocrates de Latgale</i>
Rīga	3 173	6	285	2 882	121	27	55	7	45	7	43	—	44
Rīgas apr. (distr.)	—	—	—	—	—	—	—	—	—	—	—	—	—
Cēsu " "	—	—	—	—	—	—	—	—	—	—	—	—	—
Valmieras " "	—	—	—	—	—	—	—	—	—	—	—	—	—
Valkas " "	—	—	—	—	—	—	—	—	—	—	—	—	—
Madonas " "	—	—	—	—	—	—	—	—	—	—	—	—	—
Vidzeme (Livonie)	—	—	—	—	—	—	—	—	—	—	—	—	—
Liepājas apr. (distr.)	—	—	—	—	—	—	—	—	—	—	—	—	—
Aizputes " "	—	—	—	—	—	—	—	—	—	—	—	—	—
Kuldīgas " "	—	—	—	—	—	—	—	—	—	—	—	—	—
Ventspils " "	—	—	—	—	—	—	—	—	—	—	—	—	—
Talsu " "	—	—	—	—	—	—	—	—	—	—	—	—	—
Kurzeme (Courlande)	—	—	—	—	—	—	—	—	—	—	—	—	—
Tukuma apr. (distr.)	255	—	15	240	—	—	21	—	3	—	—	—	—
Jelgavas " "	450	—	59	391	19	3	4	—	10	9	—	—	—
Bauskas " "	180	1	—	179	9	2	21	—	2	—	—	—	—
Jēkabpils " "	315	—	—	315	4	3	5	—	5	1	2	—	—
Ilukstes " "	615	—	77	538	9	8	68	—	5	11	—	2	—
Zemgale (Zemgale)	1 815	1	151	1 663	41	16	119	—	25	21	2	2	—
Daugavpils apr. (distr.)	70 375	85	1 009	69 281	353	43	2 798	1	34	10	18	169	598
Rēzeknes " "	158 650	525	5 101	153 024	710	31	4 451	5	40	11	40	457	1 760
Ludzas " "	81 575	97	2 627	78 851	543	13	3 888	2	10	4	10	17	734
Jaunlatgales " "	66 300	73	1 492	64 735	97	78	1 394	—	33	14	2	5	378
Latgale (Latgale)	376 900	780	10 229	365 891	1 703	165	12 531	8	117	39	70	648	3 470
Latvija (Lettonie)	381 888	787	10 665	370 436	1 865	208	12 705	15	187	67	115	650	3 514

partija de Latgale

nācis par labu no citiem sarakstiem
en faveur du parti du travail de Latgale

Jaunzemnieku savienība <i>Union des nouveaux-paysans</i>	Poļu-katoļu Latvijas poļu savienība <i>Union polonoise-cathol. d. Polonais d. Lettonie</i>	Kristīgā nacionālā savienība <i>Union nationale-chrétienne</i>	Jaunsaimnieku un sīkgruntnieku partija <i>Parti des nouveaux-propriétaires et des petits-fonctionnaires</i>	Miera, kārtības un ražošanas apvienība <i>Union de paix, d'ordre et de production</i>	„Agudas Jisroel” „Agudas Jisroel”	Latgales zemnieku partija <i>Parti des paysans de Latgale</i>	Nacionālā zemnieku savienība <i>Union des paysans-nationalistes</i>	Krievu pagastu un sabiedr. darbinieku apvien. saraksts <i>Liste amite des communes rur. russes et des fonction. publics</i>	Cionistu organizācija „Mizrachi” <i>Organisation sioniste „Mizrachi”</i>	Pareizticīgie vēlētāji <i>Bloc des électeurs orth.</i>	Izpostīto apgabalu kongresa un apvien. zemniecības saraksts <i>Congrès des provinces dévastées et de la paysannerie unite</i>	Latgales bezpartejiskā savienība <i>Union neutre de Latgale</i>	„Ceire-Cion” „Ceire-Cion”	Ebreju soc.-dem. „Bunds” <i>Organisation des ouvriers soc.-democrates juifs „Bund”</i>	Pārējās partijas <i>Autres partis</i>	Kopā no citiem sarakstiem <i>Total des autres listes</i>	Pavisam <i>Total général</i>
14	15	16	17	18	19	20	21	22	23	24	25	26	27	28	29	30	31
3	14	16	3	13	1	33	1	7	—	4	5	—	—	1	32	482	3 364
—	—	—	—	—	—	—	—	—	—	—	—	—	—	—	—	—	—
—	—	—	—	—	—	—	—	—	—	—	—	—	—	—	—	—	—
—	—	—	—	—	—	—	—	—	—	—	—	—	—	—	—	—	—
—	—	—	—	—	—	—	—	—	—	—	—	—	—	—	—	—	—
—	—	—	—	—	—	—	—	—	—	—	—	—	—	—	—	—	—
—	—	—	—	—	—	—	—	—	—	—	—	—	—	—	—	—	—
—	—	—	—	—	—	—	—	—	—	—	—	—	—	—	—	—	—
—	—	—	—	—	—	—	—	—	—	—	—	—	—	—	—	—	—
—	—	—	—	—	—	—	—	—	—	—	—	—	—	—	—	—	—
—	—	—	—	—	—	—	—	—	—	—	—	—	—	—	—	—	—
—	—	—	—	—	—	—	—	—	—	—	—	—	—	—	—	—	—
4	2	—	—	—	—	2	—	—	—	—	—	—	—	—	—	27	267
2	—	—	—	—	—	3	—	—	—	—	—	—	—	—	5	63	454
—	—	—	—	—	—	—	—	—	—	—	—	—	—	—	7	48	227
—	—	—	—	—	—	8	—	—	—	—	—	—	—	—	5	40	355
3	—	—	—	—	—	6	—	—	—	—	—	—	—	—	—	112	650
9	—	6	6	1	—	19	—	—	1	1	2	—	1	—	18	290	1 953
14	154	2	9	7	9	758	26	8	3	24	7	20	3	3	249	5 320	74 601
9	205	1	52	11	33	880	—	66	6	50	3	522	22	22	354	9 741	162 765
2	74	5	6	12	—	675	2	52	—	45	—	54	—	1	287	6 436	85 287
1	20	7	6	—	2	248	1	59	—	18	3	4	—	4	109	2 483	67 218
26	453	15	73	30	44	2 561	29	185	9	137	13	600	25	30	999	23 980	389 871
38	467	37	82	44	45	2 613	30	192	10	142	20	600	26	31	1 049	24 752	395 188

Kristīgā nacionālā
Union nationale-

Vēlēšanu apgabali un apriņķi Circonscriptions électorales de provinces et de districts	Derīgo sarakstu talonu kopskaits Nombre total des talons des listes valables de candidats	No tiem: Dont:		Palicis kristīgai nacionālaj savienībai Restés en faveur de la liste de l'union nationale-chrét.	Kristīgai nacionālaj savienībai Votes recueillis des autres listes de candidats								
		Nederīgi taloni Inéligibles	Nodoti par citiem sarakstiem en faveur des autres listes de candidats		Latvijas sociāldemokr. strādnieku partija Parti des ouvriers soc.-démocrates de Lettonie	Latviešu zemnieku savienība Union des paysans lettons	Katoļu un kristīgo zemnieku partijas Partis des catholiques et des paysans chrétiens	Vācu-baltiešu partijas Partis des Allemands-Baltiques	Demokr. centris un bezpartej. sabiedr. darb. Centre démocratique et jonction. publics neutres	Sociāldemokrāti mašinieki Soc.-démocrates "minimalistes"	Nacionālā apvienība Union nationale	Veģetībnieku kand. saraksts Liste de candidats des vœux croyants	Latgales demokrātu partija Parti des démocrates de Latgale
Rīga	75 373	11	3 923	71 439	308	915	11	319	1 156	84	4 429	3	11
Rīgas apr. (distr.)	20 033	5	865	19 163	34	590	4	19	181	21	431	—	—
Cēsu " "	12 397	14	590	11 793	44	516	—	34	86	9	490	—	—
Valmieras " "	26 749	5	1 109	25 635	93	623	2	67	108	19	632	—	—
Valkas " "	14 053	31	579	13 443	38	519	—	5	91	41	369	—	—
Madonas " "	8 280	4	441	7 835	34	498	2	16	77	36	264	—	2
Vidzeme (Livonie)	81 512	59	3 584	77 869	243	2 746	8	141	543	126	2 186	—	2
Liepājas apr. (distr.)	8 610	13	860	7 737	43	226	11	25	99	4	361	—	—
Aizputes " "	1 080	8	65	1 007	3	36	—	—	6	—	7	—	—
Kuldīgas " "	6 990	12	285	6 693	31	239	—	18	53	13	143	—	—
Ventspils " "	11 415	17	566	10 832	51	462	—	50	171	10	210	—	—
Talsu " "	5 805	1	426	5 378	24	143	—	2	47	—	110	—	—
Kurzeme (Courlande) . .	33 900	51	2 202	31 647	152	1 106	11	95	376	27	831	—	—
Tukuma apr. (distr.)	8 865	5	289	8 571	24	154	2	20	46	2	109	—	—
Jelgavas " "	28 755	37	935	27 783	139	768	14	50	352	39	288	—	—
Bauskas " "	5 865	—	182	5 683	22	227	1	16	35	16	37	—	—
Jēkabpils " "	3 885	3	191	3 691	29	126	1	16	51	1	61	1	—
Ilukstes " "	855	—	71	784	6	49	16	4	14	3	32	—	—
Zemgale (Zemgale) . . .	48 225	45	1 668	46 512	220	1 324	34	106	498	61	527	1	—
Daugavpils apr. (distr.)	14 525	18	1 310	13 197	154	518	45	52	319	25	693	72	131
Rēzeknes " "	1 725	1	106	1 618	12	88	33	2	44	—	155	1	15
Ludzas " "	675	3	67	605	6	61	5	5	31	—	93	—	5
Jaunlatgales " "	5 175	7	407	4 761	19	812	2	2	38	4	69	—	14
Latgale (Latgale)	22 100	29	1 890	20 181	191	1 479	85	61	432	29	1 010	73	165
Latvija (Lettonie)	261 110	195	13 267	247 648	1 114	7 570	149	722	3 005	327	8 983	77	178

**savienība
chrétienne**

nācis par labu no citiem sarakstiem
en faveur de l'union nationale-chrétienne

Jaunzemnieku savienība <i>Union des nouveaux-paysans</i>	Poju-katoļu Latvijas poļu savienība <i>Union polonaise-cathol. d. Polonais d. Lettonie</i>	Latgales darba partija <i>Parti du travail de Latgale</i>	Jaunzemnieku un sīkgrūntnieku partija <i>Parti des nouveaux-propriétaires et des petits-fermiers</i>	Miera, kārtības un ražošanas apvienība <i>Union de paix, d'ordre et de production</i>	"Agudas Jisroel" <i>"Agudas Jisrael"</i>	Latgales zemnieku partija <i>Parti des paysans de Latgale</i>	Nacionālā zemnieku savienība <i>Union des paysans-nationalistes</i>	Krievu pagastu un sabiedr. darbinieku apvien. saraksts <i>Liste unite des communes rur. russes et des fonction. publiques</i>	Cionistu organizācija "Mizrachi" <i>Organisation sioniste "Mizrach"</i>	Pareizticīgie vēlējamie <i>Bloc des électeurs orth.</i>	Izpostīto apgabalu kongresa un apvien. zemniektības saraksts <i>Congrès des provinces dévastées et de la paysannerie unite</i>	Latgales bezpartejiskā savienība <i>Union neutre de Latgale</i>	"Ceire-Cion" <i>"Ceire-Cion"</i>	Ebreju soc.-dem. "Bunds" <i>Organisation des ouvriers soc.-democrates juifs "Bund"</i>	Pārējās partijas <i>Autres partis</i>	Kopā no citiem sarakstiem <i>Total des autres listes</i>	Pavisam <i>Total général</i>
14	15	16	17	18	19	20	21	22	23	24	25	26	27	28	29	30	31
97	16	3	114	835	14	2	314	4	7	109	146	—	3	15	786	9701	81140
75	—	—	28	153	—	—	216	—	—	—	206	—	—	—	112	2070	21233
21	—	—	7	75	—	—	87	—	—	—	30	—	—	—	152	1551	13344
32	—	—	8	191	—	—	98	—	—	—	20	—	—	—	144	2037	27672
15	—	—	6	180	—	—	32	—	—	—	42	—	—	—	170	1508	14951
28	—	—	8	35	—	—	96	—	1	—	56	—	—	—	239	1392	9227
171	—	—	57	634	—	—	529	—	1	—	354	—	—	—	817	8558	86427
4	—	—	15	75	6	—	113	—	—	12	2	—	—	—	110	1108	8845
12	—	—	1	1	—	—	7	—	—	5	1	—	2	—	9	88	1095
3	—	—	13	64	—	—	13	—	—	—	12	—	1	—	28	631	7324
21	1	—	41	86	—	—	22	—	1	—	27	—	—	—	132	1291	12123
3	—	—	32	46	—	—	81	—	—	6	22	—	—	—	34	544	5922
43	1	—	102	272	6	—	236	—	1	23	64	—	3	—	313	3662	35309
4	—	—	17	81	—	—	41	—	—	1	15	—	—	—	31	547	9118
60	—	2	44	158	—	—	68	—	2	3	69	—	—	—	79	2135	29918
19	—	—	—	36	—	—	29	—	—	1	9	—	1	—	10	459	6142
—	—	—	15	40	—	—	28	—	—	—	14	—	—	—	26	409	4100
4	—	—	1	1	—	—	6	—	—	—	7	—	4	—	9	156	940
87	—	2	77	316	—	—	172	—	2	5	114	—	5	—	155	3706	50218
41	36	13	39	44	3	143	285	29	—	32	58	11	1	2	232	2978	16175
8	3	16	1	3	1	5	11	12	—	2	7	2	—	2	29	452	2070
1	1	2	3	—	—	5	8	—	—	—	7	—	—	—	27	260	865
14	1	2	19	11	—	8	20	9	—	27	8	—	—	6	48	1133	5894
64	41	33	62	58	4	161	324	50	—	61	80	13	1	10	336	4823	25004
462	58	38	412	2115	24	163	1575	54	11	198	758	13	12	25	2407	30450	278098

Jaunsaimnieku un Parti des nouveaux propriétaires

Vēlēšanu apgabali un apriņķi Circonscriptions électorales de provinces et de districts	Derīgo sarakstu talonu kopsumms Nombre total des talons des listes valables de candidats	No tiem: Dont:		Jaunsaimnieku un sīkgruntnieku partijai Votes recueillis des autres listes de candidats									
		Nedēriģi taloni Invalables	Nodoti par citiem sarakstiem en faveur des autres listes de candidats	Palicis jaunsaimnieku un sīkgruntnieku partijas sarakstiem Restés en faveur de la liste du parti des nouvo-propriet. et des pet.-ferm.	Latvijas sociāldemokr. strādnieku partija Parti des ouvriers soc.-démocrates de Lettonie	Latviešu zemnieku savienība Union des paysans lettons	Katoļu un kristīgo zemnieku partijas Partis des catholiques et des paysans chrétiens	Vācu-baltiešu partijas Partis des Allemands-Baltiques	Demokr. centrs un bezpartej. sabiedr. darb. Centre démocratique et fonction. publiques neutres	Sociāldemokrāti mazinieki Soc.-démocrates „minimalistes”	Nacionālā apvienība Union nationale	Veģetāriešu kand. saraksts Liste de candidats des vœux croyants	Latvijas demokrātu partija Parti des démocrates de Lettonie
Rīga	8 493	2	2 099	6 392	66	213	4	18	144	24	275	—	4
Rīgas apr. (distr.)	42 113	16	944	41 153	149	365	—	2	120	42	144	—	—
Cēsu " "	8 280	3	149	8 128	10	97	—	—	57	4	52	—	1
Valmieras " "	11 063	1	137	10 925	28	134	—	1	37	8	62	—	—
Valkas " "	14 605	45	250	14 310	28	153	—	—	31	20	32	—	1
Madonas " "	14 467	3	272	14 192	24	79	2	—	42	29	45	—	4
Vidzeme (Livonie)	90 528	68	1 752	88 708	239	828	2	3	287	103	335	—	6
Liepājas apr. (distr.)	17 055	10	332	16 713	95	217	—	6	47	3	87	—	—
Aizputes " "	5 895	2	72	5 821	2	28	—	—	21	1	6	—	—
Kuldīgas " "	16 260	3	195	16 062	17	59	—	—	7	13	18	—	—
Ventspils " "	18 450	10	406	18 034	56	82	10	1	56	10	22	—	—
Talsu " "	20 250	9	634	19 607	59	207	—	—	35	15	46	—	—
Kurzeme (Courlande) . .	77 910	34	1 639	76 237	229	593	10	7	166	42	179	—	—
Tukuma apr. (distr.)	15 555	9	330	15 216	22	86	2	2	17	9	25	—	—
Jelgavas " "	15 555	34	283	15 238	44	142	14	3	65	17	36	—	—
Bauskas " "	6 270	—	111	6 159	6	46	17	4	19	11	2	—	—
Jēkabpils " "	14 535	3	346	14 186	427	102	—	2	5	11	4	4	—
Ilukstes " "	5 850	6	88	5 756	19	38	85	—	8	4	2	—	—
Zemgale (Zemgale) . . .	57 765	52	1 158	56 555	518	414	118	11	114	52	69	4	—
Daugavpils apr. (distr.)	10 850	12	416	10 422	77	107	2	—	104	7	191	3	9
Rēzeknes " "	4 600	5	185	4 410	21	12	43	1	35	6	31	7	31
Ludzas " "	2 900	5	138	2 757	56	15	46	9	21	—	20	—	23
Jaunlatgales " "	3 875	8	160	3 707	10	77	1	—	24	3	24	—	13
Latgale (Latgale)	22 225	30	899	21 296	164	211	92	10	184	16	266	10	76
Latvija (Lettonie)	256 921	186	7 547	249 188	1 216	2 259	226	49	895	237	1 124	14	86

sikgruntnieku partija
et des petits-fermiers

nācis par labu no citiem sarakstiem en faveur du parti des nouveaux-propriétaires et des petits-fermiers																	
Jaunzemnieku savienība Union des nouveaux-paysans	Polu-katoļu Latvijas poļu savienība Union polonoise-cathol. d. Polonais d. Lettonie	Latgales darba partija Parti du travail de Latgale	Kristīgā nacionālā savienība Union nationale-chrétienne	Miera, kārtības un ražošanas apvienība Union de paix, d'ordre et de production	"Agudas Jisroel" "Agudas Jisroel"	Latgales zemnieku partija Parti des paysans de Latgale	Nacionālā zemnieku savienība Union des paysans-nationalistes	Krievu pagastu un sabiedr. darbinieku apvien. saraksts Liste unite des communes rur. russes et des fonction. publics	Čionistu organizācija "Mizrachi" Organisation sioniste "Mizrachi"	Pareizticīgie vēlētaji Electeurs orth.	Izpolitio apgabalu kongresa un apvien. zemniecības saraksts Liste du Congrès des provinces détalées c: de la paysannerie unite	Latgales bezparteijskā savienība Union neutre de Latgale	"Ceire-Clon" "Ceire-Clon"	Ebreju soc.-dem. "Bunds" Organisation des ouvriers soc.-democrates jeuifs "Bund"	Parejas partijas Autres partis	Kopā no citiem sarakstiem Total des autres listes	Pavisam Total général
14	15	16	17	18	19	20	21	22	23	24	25	26	27	28	29	30	31
42	—	—	11	16	2	4	14	1	—	2	20	—	1	1	88	7950	7342
156	—	—	9	15	1	—	21	—	—	—	106	—	—	—	176	1306	42459
15	—	—	—	8	—	—	1	—	—	—	4	—	—	—	30	279	8407
11	—	—	14	7	—	—	3	—	—	—	2	—	—	—	25	336	11261
12	—	—	5	9	—	—	7	—	1	—	11	—	—	—	37	343	14653
29	—	—	11	—	—	—	9	—	—	—	4	—	—	—	25	303	14495
223	—	—	39	39	1	—	41	—	1	—	127	—	—	—	293	2567	91275
34	2	—	10	22	2	—	27	—	—	1	—	—	—	—	63	616	17329
22	—	—	—	—	14	—	—	—	—	—	—	—	—	—	31	126	5947
33	—	—	2	2	2	—	—	—	1	10	1	—	1	—	48	213	16275
54	—	—	18	11	2	—	—	—	—	9	8	—	—	—	130	469	18503
76	—	—	28	6	—	—	15	—	—	13	20	—	—	—	81	601	20208
219	2	—	58	41	20	—	42	—	1	33	29	—	1	—	353	2025	78262
22	—	—	8	22	—	—	8	—	1	—	1	—	—	—	17	242	15458
54	—	—	10	19	—	—	3	—	2	2	11	—	—	—	15	437	15675
10	—	—	1	4	—	—	—	—	—	—	2	—	—	—	1	123	6282
20	—	—	5	2	—	4	2	—	—	20	17	—	—	—	14	639	14825
12	7	3	1	—	—	—	1	—	—	6	12	—	—	—	5	203	5959
118	7	3	25	47	—	4	14	—	3	28	43	—	—	—	52	1644	58199
3	7	2	15	—	22	18	40	4	—	8	30	—	6	2	71	728	11150
11	5	51	1	1	6	61	12	3	1	1	5	6	6	—	11	368	4778
1	3	12	2	1	—	14	—	50	—	27	—	3	1	2	25	331	3088
17	—	7	4	—	—	2	1	6	—	2	3	—	—	2	6	202	3909
32	15	72	22	2	28	95	53	63	1	38	38	9	13	6	113	1629	22925
634	24	75	155	145	51	103	164	64	6	101	257	9	15	7	899	8815	258003

Miera, kārtības un
Union de paix, d'ordre

Vēlēšanu apgabali un apriņķi Circoscriptions électorales de provinces et de districts	Derīgu sarakstu talonu kopskaits Nombre total des talons des listes valabiles de candidats	No tiem: Dont:		Palicis miera, kārtības un ražošanas apvienībai Restés en faveur de la liste de l'union de paix, d'ordre et de production	Miera, kārtības un ražošanas apvienībai Votes recueillis des autres listes de candidats								
		Nederīgi taloni invalabiles	Nodoti par citiem sarakstiem en faveur des autres listes de candidats		Latvijas sociāldemokr. strādnieku partija Parti des ouvrieris soc.-démocrates de Lettonie	Latviešu zemnieku savienība Union des paysans lettons	Katoļu un kristīgo zemnieku partijas Partis des catholiques et des paysans chrétiens	Vācu-baltiešu partijas Partis des Allemands-Baltiques	Demokr. centrs un bespartej. sabiedr. darb. Centre démocratique et fonction. publics neutres	Sociāldemokrāti mazinieki Soc.-démocrates „minimalistes”	Nacionālā apvienība Union nationale	Vēstniecību kand. saraksts Liste de candidats des vieux croyants	Latgales demokrātu partija Parti des démocrates de Latgale
Rīga	92 435	47	6 550	85 838	198	281	115	3 111	379	23	2 071	22	8
Rīgas apr. (distr.)	20 378	16	1 823	18 539	31	164	2	55	105	12	284	—	—
Cēsu " "	10 281	2	844	9 435	43	143	—	18	36	5	281	—	—
Valmieras " "	17 848	5	1 070	16 773	52	133	1	38	31	20	287	—	1
Valkas " "	12 075	9	1 253	10 813	6	209	—	4	49	6	230	—	5
Madonas " "	4 347	3	353	3 991	26	163	—	4	27	8	132	—	3
Vidzeme (Livonie)	64 929	35	5 343	59 551	158	812	3	119	248	51	1 214	—	9
Liepājas apr. (distr.)	33 885	19	1 667	32 199	51	164	11	49	49	2	238	—	—
Aizputes " "	2 325	4	121	2 200	12	50	2	—	19	9	6	—	—
Kuldīgas " "	7 335	18	217	7 100	5	52	—	—	14	5	36	—	—
Ventspils " "	6 855	—	577	6 278	5	34	—	10	32	2	16	—	—
Talsu " "	7 665	13	345	7 307	6	44	—	1	24	3	14	—	—
Kurzeme (Courlande) . .	58 065	54	2 927	55 084	79	344	13	60	138	21	310	—	—
Tukuma apr. (distr.)	5 685	2	493	5 190	6	56	2	24	12	—	47	—	—
Jelgavas " "	15 210	8	970	14 232	60	144	18	7	136	14	87	—	—
Bauskas " "	1 785	1	145	1 639	7	35	—	10	5	2	16	—	—
Jēkabpils " "	4 395	4	421	3 970	31	78	3	2	18	2	19	2	—
Ilukstes " "	480	1	46	433	5	25	6	2	28	2	10	—	—
Zemgale (Zemgale)	27 555	16	2 075	25 464	109	338	29	45	199	20	179	2	—
Daugavpils apr. (distr.)	6 000	3	553	5 444	44	24	45	10	17	3	38	84	34
Rēzeknes " "	6 275	8	407	5 860	45	19	83	16	15	2	19	169	99
Ludzas " "	2 625	5	84	2 536	22	2	94	1	2	1	34	17	34
Jaunlatgales " "	1 575	—	96	1 479	4	37	1	—	7	—	5	—	3
Latgale (Latgale)	16 475	16	1 140	15 319	115	92	223	27	41	6	96	270	170
Latvija (Lettonie)	259 459	168	18 035	241 256	659	1 867	383	3 362	1 005	121	3 870	294	187

ražošanas apvienība et de production

nācis par labu no citiem sarakstiem
en faveur de l'union de paix, d'ordre et de production

Jaunzemnieku savienība <i>Union des nouveaux-paysans</i>	Polu-katoļu Latvijas polu savienība <i>Union polonaise-cathol. d. Polonais d. Lettonie</i>	Latgales darba partija <i>Parti du travail de Latgale</i>	Kristīgā nacionālā savienība <i>Union nationale-chrétienne</i>	Jaunsaimesnieku un silkgruntnieku partija <i>Parti des nouveaux-proprétaires et des petits-fermiers</i>	"Agudas Jisroel" <i>"Agudas Jisroel"</i>	Latgales zemnieku partija <i>Parti des paysans de Latgale</i>	Nacionālā zemnieku savienība <i>Union des paysans-nationalistes</i>	Krievu pagastu un sabiedr. darbinieku apvien. saraksts <i>Liste unite des communes rur. russes et des fonction. publics</i>	Cionistu organizācija "Mizrachi" <i>Organisation sioniste "Mizrachi"</i>	Pareizticīgie veletāji <i>Bloc des électeurs orth.</i>	Izposīto apgabalu kongresa un apvien. zemniecības saraksts <i>Congrès des provinces dévastées et de la paysannerie unite</i>	Latgales bezparteijskā savienība <i>Union neutre de Latgale</i>	"Ceire-Cion" <i>"Ceire-Cion"</i>	Ebreju soc.-dem. "Bunds" <i>Organisation des ouvriers soc.-democrates Juifs "Bund"</i>	Pārējās partijas <i>Autres partis</i>	Kopā no citiem sarakstiem <i>Total des autres listes</i>	Pavisam <i>Total général</i>
14	15	16	17	18	19	20	21	22	23	24	25	26	27	28	29	30	31
60	14	—	321	36	13	1	222	8	17	317	65	—	4	5	414	7 705	93 543
57	7	—	78	13	—	—	123	—	1	—	70	—	—	—	102	1 077	19 616
14	—	—	48	24	—	—	57	—	5	—	17	—	—	—	104	788	10 223
11	—	—	99	2	2	—	86	—	—	—	4	—	—	—	73	843	17 616
8	—	—	71	11	3	—	54	—	—	—	28	—	—	—	90	777	11 590
—	—	—	35	8	—	—	64	—	—	—	26	—	—	—	49	553	4 544
77	—	—	331	58	5	—	384	—	6	—	145	—	—	—	418	4 038	63 589
5	5	—	31	2	4	—	62	—	25	18	7	—	1	—	271	995	33 194
33	—	—	1	4	—	—	3	—	—	—	16	—	—	—	39	194	2 394
—	—	—	10	3	—	—	3	—	—	—	2	—	2	—	13	145	7 245
11	1	—	5	4	—	—	2	—	—	2	—	—	—	—	29	153	6 431
8	—	—	10	25	—	—	7	—	3	2	2	—	—	—	4	153	7 460
57	6	—	57	38	4	—	77	—	28	22	27	—	3	—	356	1 640	56 724
—	—	—	14	12	—	—	17	—	—	4	4	—	—	—	11	209	5 399
20	—	—	49	7	—	—	13	—	4	5	16	—	—	—	56	636	14 868
1	—	—	15	—	—	—	2	—	1	1	5	—	—	—	5	104	1 743
3	—	—	15	1	—	—	4	—	10	14	34	—	—	—	32	268	4 238
2	4	—	5	2	—	1	3	—	—	—	1	—	—	—	5	101	534
26	4	—	98	22	—	1	39	—	14	24	60	—	—	—	109	1 318	26 782
2	17	6	40	2	14	20	46	34	—	28	10	—	—	3	40	571	6 015
—	52	34	3	1	38	24	3	41	6	14	1	9	23	7	33	756	6 616
1	51	8	—	1	—	46	2	16	—	21	—	11	—	—	31	398	2 934
—	3	2	7	—	—	4	5	5	—	9	—	—	—	—	5	97	1 576
3	123	50	50	4	52	94	56	96	6	72	11	20	23	10	112	1 822	17 141
223	147	50	857	158	74	96	778	104	71	435	308	20	30	15	1 409	16 523	257 779

Vēlēšanu apgabali un apriņķi <i>Circonscriptions électorales de provinces et de districts</i>	Derīgo sarakstu talonu kopskaits <i>Nombre total des talons valables de candidats</i>	No tiem: <i>Dont:</i>		Paliicis „Agudas-Jisroel” sarakstam <i>Résidés en faveur de la liste „Agudas-Jisroel”</i>	„Agudas-Jisroel” sarakstam <i>Votes recueillis des autres listes de candidats</i>										
		Nederīgi taloni <i>invalables</i>	Nodoti par citiem sarakstiem en faveur des autres listes de candidats		Latvijas sociāldemokr. strādnieku partija <i>Parti des ouvriers soc.-démocrates de Lettonie</i>	Latviešu zemnieku savienība <i>Union des paysans lettons</i>	Katoļu un kristīgo zemnieku partijas <i>Partis des catholiques et des paysans chrétiens</i>	Vācu-baltiešu partijas <i>Partis des Allemands-Baltiques</i>	Demokr. centrs un bezpartej. sabiedr. darb. <i>Centre démocratique et fonction. publics neutres</i>	Sociāldemokrāt. maztāleki <i>Soc.-démocrates „minimalistes”</i>	Nacionālā apvienība <i>Union nationale</i>	Vēlēcībulietu kandidātu saraksts <i>Liste de candidats des vieux croyants</i>	Latgales demokrātiskā partija <i>Parti des démocrates de Latgale</i>	Jaunzemnieku savienība <i>Union des nouveaux-paysans</i>	
					1	2	3	4	5	6	7	8	9	10	11
Rīga	116 185	60	2 388	113 737	19	—	1	9	5	—	1	—	—	—	1
Rīgas apr. (distr.)	1 104	6	23	1 075	—	—	—	—	—	—	—	—	—	—	—
Cēsu “ “	1 886	1	8	1 877	—	1	—	—	—	—	—	—	—	—	—
Valmieras “ “	1 610	—	20	1 590	1	1	—	—	—	—	—	—	—	—	—
Valkas “ “	5 037	—	17	5 020	1	—	—	—	—	—	—	—	—	—	—
Madonas “ “	1 242	—	50	1 192	—	—	—	—	—	—	—	—	—	—	—
Vidzeme (Livonie)	10 879	7	118	10 754	2	2	—	—	—	—	—	—	—	—	—
Liepājas apr. (distr.)	7 215	10	186	7 019	2	—	—	—	1	—	—	—	—	—	—
Aizputes “ “	525	—	2	523	—	—	—	—	—	—	—	—	—	—	—
Kuldīgas “ “	1 635	—	82	1 553	—	1	—	—	—	—	—	—	—	—	—
Ventspils “ “	3 360	4	68	3 288	—	—	—	—	—	—	—	—	—	—	—
Talsu “ “	3 135	—	71	3 064	—	—	—	—	—	—	—	—	—	—	—
Kurzeme (Courlande) . .	15 870	14	409	15 447	2	1	—	—	1	—	—	—	—	—	—
Tukuma apr. (distr.)	—	—	—	—	—	—	—	—	—	—	—	—	—	—	—
Jelgavas “ “	—	—	—	—	—	—	—	—	—	—	—	—	—	—	—
Bauskas “ “	—	—	—	—	—	—	—	—	—	—	—	—	—	—	—
Jēkabpils “ “	—	—	—	—	—	—	—	—	—	—	—	—	—	—	—
Ilukstes “ “	—	—	—	—	—	—	—	—	—	—	—	—	—	—	—
Zemgale (Zemgale) . . .	—	—	—	—	—	—	—	—	—	—	—	—	—	—	—
Daugavpils apr. (distr.)	101 175	30	1 863	99 282	4	—	—	—	—	—	2	3	—	—	—
Rēzeknes “ “	23 300	180	589	22 531	—	—	—	—	—	—	—	—	—	—	—
Ludzas “ “	14 675	3	194	14 478	—	3	—	—	—	—	—	—	—	—	—
Jaunlatgales “ “	10 250	4	292	9 954	—	1	—	—	—	—	—	—	—	—	—
Latgale (Latgale)	149 400	217	2 938	146 245	4	4	—	—	—	—	2	3	—	—	—
Latvija (Lettonie)	292 334	298	5 853	286 183	27	7	1	9	6	—	3	3	—	—	1

Jisroel“
Jisroel“

nācīs par labu no citiem sarakstiem
en faveur de la liste „Agudas-Jisroel“

Polu-katoļu Latvijas poļu savienība <i>Union polonaise-cathol. d. Polonais d. Lettonie</i>	Latgales darba partija <i>Parti du Travail de Latgale</i>	Kristīgā nacionālā savienība <i>Union nationale-chrétienne</i>	Jaunsaimnieku un sīkruntnieku partija <i>Parti des nouveaux-proprétaires et des petits-fermiers</i>	Miera, kārtības un ražošanas apvienība <i>Union de paix, d'ordre et de production</i>	Latgales zemnieku partija <i>Parti des paysans de Latgale</i>	Nacionālā zemnieku savienība <i>Union des paysans-nationalistes</i>	Krievu pagastu un sabiedr. darbinieku apvien. saraksts <i>Liste unie des communes rur. russes et des fonction. publics</i>	Cionistu organizācija „Mizrachi“ <i>Organisation sioniste „Mizrachi“</i>	Pareizticīgie vēlējamie <i>Electeurs orth.</i>	Izpost. apg. kongr. un apvien. zemn. sar. <i>Liste du Congr. d. prov. de vast. et d. la pays. univ.</i>	Latgales bezparteijskā savienība <i>Union neutre de Latgale</i>	„Ceire-Cion“ <i>„Ceire-Cion“</i>	Ebreju zoc.-dem. „Bunds“ <i>Organisation des ouvriers soc.-démocrates juifs „Bund“</i>	Ebreju nacionāl-demokrātiskā partija <i>Parti des nat.-démocrates juifs</i>	Cionisti „Histadrut Hacioni“ <i>Sionistes „Histadrut Hacioni“</i>	Pārējās partijas <i>Autres partis</i>	Kopā no citiem sarakstiem <i>Total des autres listes</i>	Pavisam <i>Total général</i>
15	16	17	18	19	20	21	22	23	24	25	26	27	28	29	30	31	32	33
1	—	—	—	3	—	2	1	504	2	—	—	217	50	322	35	3	1 176	114 913
—	—	—	—	—	—	—	—	10	—	—	—	—	—	—	—	2	12	1 087
—	—	—	—	—	—	—	—	2	—	—	—	—	—	—	—	—	3	1 880
—	—	—	—	—	—	—	—	10	—	—	—	—	—	—	—	—	12	1 602
—	—	—	—	—	—	—	—	—	—	—	—	—	—	—	—	1	2	5 022
—	—	—	—	—	—	—	—	9	—	—	—	—	—	—	—	1	10	1 202
—	—	—	—	—	—	—	—	31	—	—	—	—	—	—	—	4	39	10 793
—	—	—	—	—	—	—	—	83	—	—	—	6	—	15	1	—	108	7 127
—	—	—	—	—	—	—	—	13	—	—	—	7	—	10	—	—	13	536
—	—	—	—	—	—	—	—	119	—	—	—	2	—	17	—	—	137	1 690
—	—	—	—	—	—	—	—	18	—	—	—	3	—	4	—	—	37	3 325
—	—	—	—	—	—	—	—	11	—	—	—	—	—	—	—	—	18	3 082
—	—	—	—	—	—	—	—	244	—	—	—	18	—	46	1	—	313	15 760
—	—	—	—	—	—	—	—	—	—	—	—	—	—	—	—	—	—	—
—	—	—	—	—	—	—	—	—	—	—	—	—	—	—	—	—	—	—
—	—	—	—	—	—	—	—	—	—	—	—	—	—	—	—	—	—	—
4	1	—	—	12	2	—	—	30	2	—	—	350	181	32	59	3	685	99 967
—	6	—	—	5	—	—	—	32	—	—	—	81	30	12	—	1	170	22 701
—	—	3	—	—	—	—	—	4	—	2	—	45	15	—	15	2	86	14 564
—	—	—	—	—	—	—	—	—	—	—	—	13	—	—	7	5	26	9 980
4	7	3	—	17	2	—	—	66	2	2	—	489	226	44	81	11	967	147 212
5	7	3	—	20	2	2	1	845	4	2	—	724	276	412	117	18	2 495	288 678

Latgales zemnieku
Parti des paysans

Vēlēšanu apgabali un apriņķi Circonscriptions électorales de provinces et de districts	Derīgo sarakstu tālonu kopskaits Nombre total des talons des listes valables de candidats	No tiem: Dont:		Palicis Latgales zemnieku partijas sarakstam Restés en faveur de la liste du parti des paysans de Latgale	Latgales zemnieku partijai Votes recueillis des autres listes de candidats								
		Nederīgi tāloni Invalables	Nodoti par citiem sarakstiem en faveur des autres listes de candidats		Latvijas sociāldemokr. strādnieku partija Parti des ouvriers soc.-démocrates de Lettonie	Latviešu zemnieku savienība Union des paysans lettons	Katoļu un kristīgo zemnieku partijas Partis des catholiques et des paysans chrétiens	Vācu-baltiešu partijas Partis des Allemands-Baltiques	Demokr. centrs un bezpartej. sabiedr. darb. Centre démocratique et jonction. publics neutres	Sociāldemokrāti mazinieki Soc.-démocrates „minoritaires”	Nacionālā apvienība Union nationale	Vēlētāju kaud. saraksts Liste de candidats des vieux croyants	Latgales demokrātu partija Parti des démocrates de Latgale
Rīga	1 862	1	204	1 657	101	42	40	4	84	11	61	4	24
Rīgas apr. (distr.)	—	—	—	—	—	—	—	—	—	—	—	—	—
Cēsu " "	—	—	—	—	—	—	—	—	—	—	—	—	—
Valmieras " "	—	—	—	—	—	—	—	—	—	—	—	—	—
Valkas " "	—	—	—	—	—	—	—	—	—	—	—	—	—
Madonas " "	—	—	—	—	—	—	—	—	—	—	—	—	—
Vidzeme (Livonie)	—	—	—	—	—	—	—	—	—	—	—	—	—
Liepājas apr. (distr.)	—	—	—	—	—	—	—	—	—	—	—	—	—
Aizputes " "	—	—	—	—	—	—	—	—	—	—	—	—	—
Kuldīgas " "	—	—	—	—	—	—	—	—	—	—	—	—	—
Ventspils " "	—	—	—	—	—	—	—	—	—	—	—	—	—
Talsu " "	—	—	—	—	—	—	—	—	—	—	—	—	—
Kurzeme (Courlande) . .	—	—	—	—	—	—	—	—	—	—	—	—	—
Tukuma apr. (distr.)	195	—	3	192	2	2	15	—	6	—	2	—	—
Jelgavas " "	300	—	8	292	13	11	1	2	27	7	11	—	—
Bauskas " "	45	—	3	42	2	4	2	—	8	—	—	—	—
Jēkabpils " "	180	—	18	162	1	15	1	—	7	—	2	—	—
Ilukstes " "	1 635	—	68	1 567	15	5	66	—	2	8	—	21	—
Zemgale (Zemgale)	2 355	—	100	2 255	33	37	85	2	50	15	15	21	—
Daugavpils apr. (distr.)	155 250	259	6 558	148 433	247	79	4 291	6	100	10	69	263	1 481
Rēzeknes " "	66 350	89	2 998	63 263	164	25	3 877	4	14	4	29	245	893
Ludzas " "	42 600	66	3 486	39 048	193	40	3 954	3	16	2	65	17	603
Jaunlatgales " "	51 025	48	1 868	49 109	49	168	1 823	2	30	3	12	5	249
Latgale (Latgale)	315 225	462	14 910	299 853	653	312	13 945	15	160	19	175	530	3 226
Latvija (Lettonie)	319 442	463	15 214	303 765	787	391	14 070	21	294	45	251	555	3 250

partija
de Latgale

nācis par labu no citiem sarakstiem
en faveur du parti des paysans de Latgale

Jaunzemnieku savienība <i>Union des nouveaux-paysans</i>	Polu-katoļu Latvijas polu savienība <i>Union polonaise-cathol. d. Polonais d. Lettonie</i>	Latgales darba partija <i>Parti du travail de Latgale</i>	Kristīgā nacionālā savienība <i>Union nationale-chrétienne</i>	Jaunsaimnieku un stikrunnieku partija <i>Parti des nouveaux-proprietaires et des petits-fermiers</i>	Miera, kārtības un ražošanas apvienība <i>Union de paix, d'ordre et de production</i>	"Agudas Jisroel" <i>"Agudas Jisroel"</i>	Nacionālā zemnieku savienība <i>Union des paysans-nationalistes</i>	Krievu pagastu un sabiedr. darbinieku apvien. saraksts <i>Liste unie des communes rur. russes et des fonction. publics</i>	Čionistu organizācija "Mizrachi" <i>Organisation sioniste "Mizrachi"</i>	Pareizticīgie vēlejtāji <i>Bloc des électeurs orth.</i>	Izpositīto apgabalu kongresa un apvien. zemniecības saraksts <i>Congrès des provinces dépossédés et de la pay- sonnerie unie</i>	Latgales bezpartejiskā savienība <i>Union neutre de Latgale</i>	"Ceire-Cion" <i>"Ceire-Cion"</i>	Ebreju soc.-dem. "Bunds" <i>Organisation des ouvriers soc.-démocrates IsraÏls "Bund"</i>	Pārējās partijas <i>Autres partis</i>	Kopā no citiem sarakstiem <i>Total des autres listes</i>	Pavisam <i>Total général</i>
14	15	16	17	18	19	20	21	22	23	24	25	26	27	28	29	30	31
11	1	39	5	7	11	—	3	—	—	4	14	—	—	—	44	510	2167
—	—	—	—	—	—	—	—	—	—	—	—	—	—	—	—	—	—
—	—	—	—	—	—	—	—	—	—	—	—	—	—	—	—	—	—
—	—	—	—	—	—	—	—	—	—	—	—	—	—	—	—	—	—
—	—	—	—	—	—	—	—	—	—	—	—	—	—	—	—	—	—
3	—	—	—	—	—	—	—	—	—	—	—	—	—	—	—	—	—
5	—	—	—	—	—	—	—	—	—	—	—	—	—	—	—	—	—
1	—	—	—	—	—	—	—	—	—	—	—	—	—	—	—	—	—
—	—	—	—	—	—	—	—	—	—	—	—	—	—	—	—	—	—
—	16	6	—	—	5	—	—	—	—	6	—	—	—	—	—	—	—
9	16	7	2	7	5	—	1	—	—	6	16	—	—	—	28	355	2610
26	187	143	36	12	12	49	7	54	5	52	20	51	20	8	217	7 445	155 878
3	44	552	—	14	14	11	—	27	6	5	3	180	8	3	155	6 280	69 543
4	96	374	4	2	19	—	2	61	—	76	1	21	5	2	277	5 837	44 885
—	38	111	4	2	—	9	8	350	—	83	3	11	—	1	155	3 116	52 225
33	365	1 180	44	30	45	69	17	492	11	216	27	263	33	14	804	22 678	322 531
53	382	1 226	51	44	61	69	21	492	11	226	57	263	33	14	876	23 543	327 308

Nacionālā zemnieku
Union des

Vēlēšanu apgabali un apriņķi <i>Circonscriptions electorales de provinces et de districts</i>	Dēfīgo sarakstu talonu kopskaits <i>Nombre total des talons des listes valables de candidats</i>	No tiem: <i>Dont:</i>		Pāris nacionālās zemnieku savienības sarakstam <i>Restés en faveur de la liste de l'union des pays-nation</i>	Nacionālā zemnieku savienībai <i>Votes recueillis des autres listes de candidats</i>								
		Nederīgi taloni <i>Invalides</i>	Nodoti par citiem sarakstiem en faveur des autres listes de candidats		Latvijas sociāldemokr. strādnieku partijai <i>Parti des ouvriers soc.-démocrates de Lettonie</i>	Latviešu zemnieku savienība <i>Union des paysans lettons</i>	Katoļu un kristīgo zemnieku partijas <i>Partis des catholiques et des paysans chrétiens</i>	Vācu-baltiešu partijas <i>Partis des Allemands-Baltiques</i>	Demokr. centrs un bezpartej. sabiedr. darb. <i>Centre démocratique et fonction. publics neutres</i>	Sociāldemokrātiskā naziņieku <i>Soc.-démocrates „minimalistes”</i>	Nacionālā apvienība <i>Union nationale</i>	Vēlētāju kandid. saraksts <i>Liste de candidats des biens croyants</i>	Latgales demokrātiskā partija <i>Parti des démocrates de Latgale</i>
Rīga	34 428	28	2 731	31 669	155	378	9	169	580	36	2 124	2	10
Rīgas apr. (distr.)	32 568	13	1 537	31 018	33	554	9	6	118	14	270	—	—
Cēsu " "	17 342	12	989	16 341	54	503	1	14	51	10	307	—	—
Valmieras " "	15 663	44	911	14 708	46	424	—	32	43	11	315	—	—
Valkas " "	9 361	7	438	8 916	25	284	—	3	31	8	168	—	—
Madonas " "	22 287	26	1 281	20 980	13	369	—	31	34	10	104	—	—
Vidzeme (Livonie)	97 221	102	5 156	91 963	171	2 134	10	86	277	58	1 164	—	—
Liepājas apr. (distr.)	27 210	13	943	26 254	49	501	11	48	75	8	383	—	—
Aizputes " "	3 765	6	121	3 638	3	104	1	1	20	—	48	—	—
Kuldīgas " "	3 825	3	66	3 756	7	97	—	11	25	4	116	—	—
Ventspils " "	2 010	13	140	1 857	2	25	—	2	39	2	72	—	—
Talsu " "	5 580	6	353	5 221	18	170	—	16	36	9	87	—	—
Kurzeme (Courlande) . .	42 390	41	1 623	40 726	79	897	12	78	195	23	706	—	—
Tukuma apr. (distr.)	4 785	2	291	4 492	6	155	—	7	12	—	99	—	—
Jelgavas " "	6 075	2	355	5 718	21	165	—	24	50	1	120	—	—
Bauskas " "	5 340	1	180	5 159	3	150	2	7	19	3	21	—	—
Jēkabpils " "	3 870	1	227	3 642	19	98	—	—	10	2	38	—	—
Ilukstes " "	765	—	62	703	2	24	21	—	8	—	26	—	—
Zemgale (Zemgale) . . .	20 835	6	1 115	19 714	51	592	23	38	99	6	304	—	—
Daugavpils apr. (distr.)	19 125	17	1 460	17 648	27	476	—	—	30	9	81	1	3
Rēzeknes " "	600	—	73	527	—	13	—	3	9	—	26	1	1
Ludzas " "	700	—	43	657	—	2	—	1	10	—	15	—	1
Jaunlatgales " "	4 725	1	206	4 518	6	124	—	2	11	5	38	—	7
Latgale (Latgale)	25 150	18	1 782	23 350	33	615	—	6	60	14	160	2	12
Latvija (Lettonie)	220 024	195	12 407	207 422	489	4 616	54	377	1 211	132	4 458	4	22

savienība
paysans-nationalistes

nācis par labu no citiem sarakstiem
en faveur de l'union des paysans-nationalistes

Jaunzemnieku savienība Union des nouveaux-paysans	Polu-katoļu Latvijas poļu savienība Union polonoise-cathol. et Polonais d. Lettonie	Latgales darba partija Parti du travail de Latgale	Kristīgā nacionālā savienība Union nationale-chrétienne	Jaunsaimnieku un sīkgrūntnieku partija Parti des nouveaux-proprétaires et des petits-fermiers	Miera, kārtības un ražošanas apvienība Union de paix, d'ordre et de production	"Agudas Jisroel" "Agudas Jisroel"	Latgales zemnieku partija Parti des paysans de Latgale	Krievu pagastu un sabiedr. darbinieku apvien. saraksts Liste unite des communes rur. russes et des fonction. publics	Cionistu organizācija "Mizrachi" Organisation sioniste "Mizrach"	Pareizticīgie vēlētaji Bloc des électeurs orth.	Izpostu apgabalu kongresa un apvien. zemnieku saraksts Congrès des provinces réunies et de la paysannerie unite	Latgales bezpartejiskā savienība Union neutre de Latgale	"Ceire-Cion" "Ceire-Cion"	Ebreju soc.-dem. "Bunds" Organisation des ouvriers soc.-democrates juifs "Bund"	Pārējās partijas Autres partis	Kopā no citiem sarakstiem Total des autres listes	Pavisam Total général
14	15	16	17	18	19	20	21	22	23	24	25	26	27	28	29	30	31
60	2	7	341	62	853	9	2	8	7	58	97	—	8	7	708	3 692	37 361
111	—	—	90	28	155	—	—	—	—	—	238	—	—	—	462	2 091	33 109
23	—	—	78	9	82	—	—	—	3	—	41	—	—	—	203	1 376	17 717
23	—	—	123	10	78	—	—	—	—	—	21	—	—	—	107	1 233	15 941
31	—	—	11	5	175	—	—	—	—	—	34	—	—	—	110	885	9 801
7	—	—	72	2	24	—	—	—	—	—	67	—	—	—	543	1 276	22 256
195	—	—	374	54	514	—	—	—	3	—	401	—	—	—	1 425	6 861	98 824
28	2	—	148	31	163	5	—	—	—	14	6	—	—	—	255	1 729	27 983
34	—	—	21	—	10	—	—	—	—	3	5	—	—	—	30	280	3 918
6	—	—	88	2	14	—	—	—	—	—	4	—	—	—	16	390	4 146
2	13	—	38	—	13	—	—	—	2	1	1	—	—	—	41	253	2 110
18	—	—	61	24	41	4	—	—	—	1	22	—	—	—	28	535	5 756
88	15	—	356	57	241	9	—	—	2	19	38	—	2	—	370	3 187	43 913
7	—	—	31	25	77	—	—	—	1	—	5	—	—	—	46	471	4 963
12	—	—	43	2	20	—	—	—	1	—	12	—	—	—	37	508	6 226
—	—	—	17	2	44	—	—	—	—	—	16	—	—	—	12	296	5 455
15	—	—	19	4	37	—	—	—	—	3	26	—	—	—	53	324	3 966
9	1	—	7	3	—	—	—	—	—	—	4	—	—	—	11	116	819
43	1	—	117	36	178	—	—	—	2	3	63	—	—	—	159	1 715	21 429
27	5	14	115	55	16	2	22	1	—	3	66	—	—	1	36	990	18 638
2	—	2	—	—	—	—	1	—	—	—	1	3	—	—	2	64	591
—	4	1	3	—	—	—	—	—	—	2	—	—	—	—	1	40	697
—	—	2	45	3	8	—	9	1	—	4	—	—	—	—	25	290	4 808
29	9	19	163	58	24	2	32	2	—	9	67	3	—	1	64	1 384	24 734
415	27	26	1 351	267	1 810	20	34	10	14	89	666	3	10	8	2 726	18 839	226 261

**Krievu pagastu un sabiedrības darbinieku
Liste unie de candidats des**

Vēlēšanu apgabali un apriņķi <i>Circonscriptions électorales de provinces et de districts</i>	Derīgo sarakstu talonu kopsumma <i>Nombre total des talons des listes valables de candidats</i>	No tiem: <i>Dont:</i>		Paļūcis krievu pagastu un sabiedr. darb. apvien. sarakstam <i>Restés en faveur de la liste unie de cand. des com. riev. russ. et des fonction. publ.</i>	Krievu pag. un sabiedr. darbinieku apvienotam sarakstam <i>Votes recueillis des autres listes de candidats</i>								
		Nederīgi taloni <i>invalables</i>	Nodoti par citiem sarakstiem en faveur des autres listes de candidats		Latvijas sociāldemokr. strādnieku partija <i>Parti des ouvriers soc.-démocrates de Letonie</i>	Latviešu zemnieku savienība <i>Union des paysans lettons</i>	Katoļu un kristīgo zemnieku partijas <i>Partis des catholiques et des paysans chrétiens</i>	Vācu-baltiešu partijas <i>Partis des Allemands-Baltiques</i>	Demokr. centrs un bezpartej. sabiedr. darb. <i>Centre démocratique et fonction. publics neutres</i>	Sociāldemokrāti mazinieki <i>Soc.-démocrates "minimalistes"</i>	Nacionālā apvienība <i>Union nationale</i>	Vēstniecību kand. saraksts <i>Liste de candidats des vieux croyants</i>	Latvijas demokrātu partija <i>Parti des démocrates de Letonie</i>
	1	2	3	4	5	6	7	8	9	10	11	12	13
Rīga	19 950	11	211	19 728	32	12	3	45	12	1	34	30	1
Rīgas apr. (distr.)	—	—	—	—	—	—	—	—	—	—	—	—	—
Cēsu " "	—	—	—	—	—	—	—	—	—	—	—	—	—
Valmieras " "	—	—	—	—	—	—	—	—	—	—	—	—	—
Valkas " "	—	—	—	—	—	—	—	—	—	—	—	—	—
Madonas " "	—	—	—	—	—	—	—	—	—	—	—	—	—
Vidzeme (Livonie)	—	—	—	—	—	—	—	—	—	—	—	—	—
Liepājas apr. (distr.)	—	—	—	—	—	—	—	—	—	—	—	—	—
Aizputes " "	—	—	—	—	—	—	—	—	—	—	—	—	—
Kuldīgas " "	—	—	—	—	—	—	—	—	—	—	—	—	—
Ventspils " "	—	—	—	—	—	—	—	—	—	—	—	—	—
Talsu " "	—	—	—	—	—	—	—	—	—	—	—	—	—
Kurzeme (Courlande) . .	—	—	—	—	—	—	—	—	—	—	—	—	—
Tukuma apr. (distr.)	105	—	10	95	1	—	—	—	—	—	2	1	—
Jelgavas " "	540	—	17	523	6	1	—	—	2	—	1	5	—
Bauskas " "	75	—	—	75	—	4	—	1	—	—	—	—	—
Jēkabpils " "	75	—	—	75	—	—	—	—	1	—	—	4	—
Ilukstes " "	765	—	17	748	—	4	3	—	—	—	—	103	—
Zemgale (Zemgale) . . .	1 560	—	44	1 516	7	9	3	1	3	—	3	113	—
Daugavpils apr. (distr.)	24 575	36	1 741	22 798	150	10	93	48	24	1	7	1 853	160
Rēzeknes " "	16 125	47	1 280	14 798	40	5	9	14	4	—	—	502	11
Ludzas " "	34 525	40	1 434	33 051	48	1	1	18	—	—	3	68	8
Jaunlatgales " "	164 600	162	3 705	160 733	160	213	—	1	10	68	10	11	3
Latgale (Latgale)	239 825	285	8 160	231 380	398	229	103	81	38	69	20	2 434	182
Latvija (Lettonie)	261 335	296	8 415	252 624	437	250	109	127	53	70	57	2 577	183

apvienotais kandidātu saraksts
communes rur. russes et des fonctionnaires publics

nācis par labu no citiem sarakstiem <i>en faveur de la liste unie de candidats des communes rur. russes et des fonction. publics</i>																	
Jaunzemiņu savienība <i>Union des nouveaux-paysans</i>	Polu-katoļu Latvijas poļu savienība <i>Union polonoise-cathol. d. Polonais d. Lettonie</i>	Latgales darba partija <i>Parti du travail de Latgale</i>	Kristīgā nacionālā savienība <i>Union nationale-chrétienne</i>	Jaunsaimnieku un sālgūnīnieku partija <i>Parti des nouveaux-propriétaires et des petits-fermiers</i>	Miera, kārtības un ražošanas apvienība <i>Union de paix, d'ordre et de production</i>	"Agudas Jisroel" <i>"Agudas Jisroel"</i>	Latgales zemnieku partija <i>Parti des paysans de Latgale</i>	Nacionālā zemnieku savienība <i>Union des paysans-nationales</i>	Čionistu organizācija "Mizrach" <i>Organisation sioniste "Mizrach"</i>	Pareizticīgie vēlētāji <i>Bloc des électeurs orth.</i>	Izpostīto apgabalu kongresa un apvien. zemniecības saraksts <i>Congrès des provinces dévastées et de la paysannerie unie</i>	Latgales bezpartejiskā savienība <i>Union neutre de Latgale</i>	"Ceire-Clon" <i>"Ceire-Clon"</i>	Ebreju soc.-dem. "Bund" <i>Organisation des ouvriers soc.-démocrates juifs "Bund"</i>	Pārējās partijas <i>Autres partis</i>	Kopā no citiem sarakstiem <i>Total des autres listes</i>	Pavisam <i>Total général</i>
14	15	16	17	18	19	20	21	22	23	24	25	26	27	28	29	30	31
11	14	2	2	3	14	—	6	—	3	269	—	—	7	—	5	496	20 224
—	7	—	—	—	—	—	2	—	1	25	—	—	—	—	3	178	1 694
6	128	11	21	—	7	11	185	—	—	338	—	5	26	—	155	3 241	26 039
—	22	24	—	47	12	—	11	—	3	94	—	18	—	2	6	822	15 620
—	14	38	—	2	6	—	51	—	—	114	—	6	—	—	40	418	33 469
5	10	65	3	3	9	1	50	17	—	415	—	4	2	1	57	1 118	161 851
11	174	138	24	52	34	12	297	17	3	961	—	33	28	3	258	5 599	236 979
12	195	140	26	55	49	12	305	17	7	1 255	—	33	35	3	266	6 273	258 897

Cionistu organizācija
Organisation sioniste

Vēlēšanu apgabali un apriņķi <i>Circonscriptions électorales de provinces et de districts</i>	Derīgo sarakstu talonu kopskaits <i>Nombre total des talons des listes valables de candidats</i>	No tiem: <i>Don't:</i>		Paliels cionistu organizācijas „Mizrachi” sarakstam <i>Restés en faveur de la liste de l'organisation sioniste „Mizrachi”</i>	Cionistu organizācijai „Mizrachi” <i>Votes recueillis des autres listes de candidats</i>									
		Nederīgi taloni <i>Invalides</i>	Nodoti par citiem sarakstiem ei faveur des autres listes de candidats		Latvijas sociāldemokr. strādnieku partija <i>Parti des ouvriers soc.-démocrates de Lettonie</i>	Latviešu zemnieku savienība <i>Union des paysans lettons</i>	Katoļu un kristīgo zemnieku partijas <i>Partis des catholiques et des paysans chrétiens</i>	Vācu-baltiešu partijas <i>Partis des Allemands-Baltiques</i>	Demokr. centrs un bezpartej. sabiedr. darb. <i>Centre démocratique et fonction. publics neutres</i>	Sociāldemokrati maziņieki <i>Soc.-démocrates „minimalistes”</i>	Nacionālā apvienība <i>Union nationale</i>	Vēcticībnieku kand. saraksts <i>Liste de candidats des vieux croyants</i>	Latgales demokrātu partija <i>Parti des démocrates de Latgale</i>	Jauņzemnieku savienība <i>Union des hobbeurs-paysans</i>
	1	2	3	4	5	6	7	8	9	10	11	12	13	14
Rīga	62 491	7	1 523	60 961	8	—	—	4	4	—	1	—	—	—
Rīgas apr. (distr.)	1 150	1	44	1 105	—	—	—	—	—	—	—	—	—	—
Cēsu “ “	414	—	22	392	—	—	—	—	—	—	—	—	—	—
Valkmieras “ “	1 265	—	11	1 254	14	—	—	—	—	—	—	—	—	—
Valkas “ “	1 380	—	36	1 344	—	—	—	—	—	—	2	—	—	—
Madonas “ “	575	—	59	516	—	—	—	—	—	—	—	—	—	—
Vidzeme (Livonie)	4 784	1	172	4 611	4	—	—	—	—	—	2	—	—	—
Liepājas apr. (distr.)	48 795	6	308	48 481	5	2	—	8	—	—	—	—	—	—
Aizputes “ “	4 470	—	49	4 421	—	—	—	—	—	—	—	—	—	—
Kuldīgas “ “	5 475	20	313	5 142	—	1	—	—	—	—	—	—	—	—
Ventspils “ “	2 805	2	78	2 725	4	—	—	—	—	—	—	—	—	—
Talsu “ “	5 205	—	52	5 153	—	—	—	2	2	—	—	—	—	—
Kurzeme (Courlande) . .	66 750	28	800	65 922	9	3	—	10	4	—	—	—	—	2
Tukuma apr. (distr.)	4 650	3	38	4 609	—	—	—	—	—	—	—	—	—	—
Jelgavas “ “	13 215	15	191	13 009	17	—	—	1	—	—	—	—	—	—
Bauskas “ “	6 450	1	35	6 414	2	1	—	—	—	—	—	—	—	—
Jēkabpils “ “	4 515	—	21	4 494	—	—	—	—	—	—	—	—	—	—
Ilūkstes “ “	4 395	1	120	4 274	12	—	—	—	—	—	—	—	—	—
Zemgale (Zemgale) . . .	33 225	20	405	32 800	31	1	—	1	—	—	—	—	—	—
Daugavpils apr. (distr.)	4 600	1	170	4 429	—	—	—	—	—	—	—	—	—	—
Rēzeknes “ “	4 250	4	226	4 020	—	—	—	—	—	—	2	—	—	—
Ludzas “ “	750	—	21	729	—	—	—	—	—	—	—	—	—	—
Jaunlatgales “ “	350	2	1	347	—	—	—	—	1	—	—	—	—	—
Latgale (Latgale)	9 950	7	418	9 525	—	—	—	—	1	—	2	—	—	—
Latvija (Lettonie)	177 200	63	3 318	173 819	52	4	—	15	9	—	5	—	—	2

„Mizrachi“
„Misrachi“

nācis par labu no citiem sarakstiem
en faveur de l'organisation sioniste „Misrachi“

Polji-katoļu Latvijas poļu savienība <i>Union polonoise cathol. d. Polonais d. Lettonie</i>	Latgales darba partija <i>Parti du travail de Latgale</i>	Kristīgā nacionālā savienība <i>Union nationale-chrétienne</i>	Jaušainieku un sīkruntnieku partija <i>Parti des nouveaux-proprétaires et des petits-fermiers</i>	Miera, kārtības un ražošanas apvienība <i>Union de paix, d'ordre et de production</i>	„Agudas Jisroel“ <i>„Agudas Jisroel“</i>	Latgales zemnieku partija <i>Parti des paysans de Latgale</i>	Nacionālā zemnieku savienība <i>Union des paysans-nationalistes</i>	Krievu pagastu un sabiedr. darbinieku apvien. saraksts <i>Liste unite des communes rur. russes et des fonction. publics</i>	Pareizticīgie vēlējamie <i>Electeurs orth.</i>	Izpost. apg. kongr. un apvien. zemn. sar. <i>Liste du Congr. d. prov. de vast. et d. la pays. unis</i>	Latgales bezparteijskā savienība <i>Union neutre de Latgale</i>	„Ceire-Cion“ <i>„Ceire-Cion“</i>	Ebreju soc.-dem. „Bunds“ <i>Organisation des ouvriers soc.-démocrates Juifs „Bund“</i>	Ebreju nacionāl.-demokrātiskā partija <i>Parti des nat.-démocrates Juifs</i>	Cionisti „Histadrut Hacionij“ <i>Sionistes „Histadrut Hacionij“</i>	Parējās partijas <i>Autres partis</i>	Kopā no citiem sarakstiem <i>Total des autres listes</i>	Pavisam <i>Total général</i>
15	16	17	18	19	20	21	22	23	24	25	26	27	28	29	30	31	32	33
—	—	—	—	2	827	—	3	—	—	—	—	275	49	278	49	2	1 502	62 463
—	—	—	—	—	12	—	—	—	—	—	—	—	—	—	—	3	15	1 120
—	—	—	—	—	4	—	—	—	—	—	—	—	—	—	—	—	4	396
—	—	—	—	—	12	—	—	—	—	—	—	—	—	—	—	—	18	1 272
—	—	—	—	—	2	—	—	—	—	—	—	—	—	—	—	1	3	1 347
—	—	—	—	—	5	—	—	—	—	—	—	—	—	—	—	1	6	522
—	—	—	—	—	35	—	—	—	—	—	—	—	—	—	—	5	46	4 657
—	—	—	—	6	17	—	—	—	—	—	—	33	—	41	2	—	114	48 595
—	—	—	—	—	1	—	—	—	—	—	—	12	—	—	—	—	14	4 435
—	—	—	—	—	33	—	—	—	—	—	—	21	—	10	4	1	72	5 214
—	—	—	—	—	34	—	—	—	—	—	—	7	—	23	4	—	72	2 797
—	—	—	—	—	39	—	—	—	—	—	—	2	—	—	3	—	49	5 202
—	—	—	—	6	124	—	—	—	—	—	—	75	—	74	13	1	321	66 243
—	—	—	—	—	—	—	—	—	—	—	—	26	—	4	—	—	30	4 639
—	—	—	—	—	—	—	—	—	—	—	—	37	—	27	—	—	82	13 091
—	—	—	—	—	—	—	—	—	—	—	—	9	—	2	—	—	15	6 429
4	—	—	—	—	—	—	—	—	1	—	—	16	—	9	—	—	25	4 519
—	—	—	—	—	—	—	—	—	1	—	—	16	—	14	—	—	47	4 321
4	—	—	—	—	—	—	—	—	2	—	—	104	—	56	—	—	199	32 999
2	—	—	1	4	366	—	—	—	—	—	—	326	102	19	76	—	896	5 325
—	—	—	—	—	137	—	—	—	—	—	—	75	21	22	—	1	258	4 278
—	—	—	—	—	42	—	—	—	—	—	—	49	8	—	1	1	119	848
—	—	—	—	—	108	—	—	—	—	—	—	3	—	—	—	—	124	471
2	—	—	1	4	653	—	—	—	—	—	—	453	131	41	107	2	1 397	10 922
6	—	—	1	12	1 639	—	3	—	2	—	—	907	180	449	169	10	3 465	177 294

**Pareizticīgo vēlētāju un krievu apvienoto
Bloc des électeurs orth.**

Vēlēšanu apgabali un apriņķi <i>Circonscriptions électorales de provinces et de districts</i>	Derīgo sarakstu talonu kopsumms <i>Nombre total des talons des listes valables de candidats</i>	No tiem: <i>Dont:</i>		Pareizticīgo vēlētāju sarakstam <i>Restés en faveur de la liste du bloc des électeurs orth. et des organisations russes unies</i>	Pareizticīgiem vēlētājiem <i>Votes recueillis des autres listes de candidats</i>								
		Nederīgi taloni <i>invalables</i>	Nodoti par citiem sarakstiem en faveur des autres listes de candidats		Latvijas sociāldemokr. strādnieku partija <i>Parti des ouvriers soc.-démocrates de Lettonie</i>	Latviešu zemnieku savienība <i>Union des paysans lettons</i>	Katoļu un kristīgo zemnieku partijas <i>Partis des catholiques et des paysans chrétiens</i>	Vācu-baltiešu partijas <i>Partis des Allemands-Baltiques</i>	Demokr. centrs un bezpartej. sabiedr. darb. <i>Centre démocratique et fonction. publics neutres</i>	Sociāldemokrāti maziņleki <i>Soc.-démocrates "minimalistes"</i>	Nacionālā apvienība <i>Union nationale</i>	Vēstniecību kand. saraksts <i>Liste de candidats des vieux croyants</i>	Latgales demokrātu partija <i>Parti des démocrates de Latgale</i>
	1	2	3	4	5	6	7	8	9	10	11	12	13
Rīga	79 002	36	3 293	75 673	195	80	14	237	232	6	276	279	14
Rīgas apr. (distr.)	—	—	—	—	—	—	—	—	—	—	—	—	—
Cēsu " "	—	—	—	—	—	—	—	—	—	—	—	—	—
Valmieras " "	—	—	—	—	—	—	—	—	—	—	—	—	—
Valkas " "	—	—	—	—	—	—	—	—	—	—	—	—	—
Mādonas " "	—	—	—	—	—	—	—	—	—	—	—	—	—
Vidzeme (Livonie)	—	—	—	—	—	—	—	—	—	—	—	—	—
Liepājas apr. (distr.)	5 760	3	279	5 478	25	11	20	39	7	—	33	—	—
Aizputes " "	225	—	1	224	—	5	1	1	1	—	—	—	—
Kuldīgas " "	555	10	34	511	3	3	—	1	7	—	5	—	—
Ventspils " "	1 335	5	73	1 257	5	28	1	4	11	1	8	—	—
Talsu " "	1 575	6	82	1 487	1	17	—	2	14	3	4	—	—
Kurzeme (Courlande)	9 450	24	469	8 957	34	64	22	47	40	4	50	—	—
Tukuma apr. (distr.)	420	—	11	409	—	1	—	—	1	—	9	—	—
Jelgavas " "	3 030	1	79	2 950	13	15	—	5	20	1	3	2	—
Bauskas " "	180	1	15	164	2	1	—	1	2	—	2	—	—
Jēkabpils " "	1 485	1	169	1 315	4	1	—	—	2	—	—	4	—
Ilukstes " "	8 535	15	159	8 361	13	23	3	3	5	2	—	24	—
Zemgale (Zemgale)	13 650	18	433	13 199	32	41	3	9	30	3	14	30	—
Daugavpils apr. (distr.)	26 375	39	1 496	24 840	104	10	27	27	50	2	68	817	36
Rēzeknes " "	10 675	10	318	10 347	35	10	2	2	11	7	21	150	9
Ludzas " "	38 050	48	812	37 190	139	50	7	4	13	—	16	5	19
Jaunlatgales " "	37 875	45	875	36 955	83	358	—	1	35	60	18	6	19
Latgale (Latgale)	112 975	142	3 501	109 332	361	428	36	34	109	69	123	978	83
Latvija (Lettonie)	215 077	220	7 696	207 161	622	613	75	327	411	82	463	1 287	97

**organizaciju bloka kandidatu saraksts
et des organisations russes unies**

nācis par labu no citiem sarakstiem en faveur du bloc des électeurs orth. et des organisations russes unies																Pavisam Total général	
Jaunzemnieku savienība Union des nouveaux-paysans	Poļu-katoļu Latvijas poļu savienība Union polonoise-cathol. d. Polonais d. Lettonie	Latgales darba partija Parti du travail de Latgale	Kristīgā nacionālā savienība Union nationale-chrétienne	Jaunzemnieku un sikgruntnieku partija Parti des nouveaux-propriétaires et des petits-fermiers	Miera, kārtības un ražošanas apvienība Union de paix, d'ordre et de production	"Agudas Jisroel" "Agudas Jisroel"	Latgales zemnieku partija Parti des paysans de Latgale	Nacionālā zemnieku savienība Union des paysans-nationalistes	Krievu pagastu un sabiedr. darbinieku apvien. saraksts Liste une des communes rur. russes et des fonction. publiques	Cionistu organizācija "Misrahi" Organisation sioniste "Misrahi"	Izpostīto apgabalu kongresa un apvien. reālpolitikas saraksts Congrès des provinces désastées et de la pay- sannerie unie	Latgales bezpartejiskā savienība Union neutre de Latgale	"Caire-Cion" "Caire-Cion"	Ebreju soc.-dem. "Bunds" Organisation des ouvriers soc.-démocrates juifs "Bund"	Pārējās partijas Autres partis	Kopā no citiem sarakstiem Total des autres listes	
14	15	16	17	18	19	20	21	22	23	24	25	26	27	28	29	30	31
9	58	1	43	12	145	14	1	37	74	6	24		5	4	113	1 879	77 552
1	3		11	2	30			9			2				67	257	5 735
			7	10	4			8			2					10	234
				36				5								19	530
																7	1 354
1																9	1 580
1	3		18	48	34			22			6				83	476	9 433
1	17		8	7	4		2	1	13		8		1		35	259	13 458
8	153	11	20	3	30	1	27	1	615		3		2	3	213	2 231	27 071
	6	43			1		3		434		4		5	2	10	7	11 114
2	5	49		21			83	4	498			12			5	1042	38 232
3	9	28	17	3		3	96	16	1 589		4	5		3	64	2 420	39 375
13	173	131	37	27	31	4	209	21	3 136		11	22	7	8	409	6 460	115 792
24	251	132	106	94	214	18	212	81	3 223	6	49	22	13	12	640	9 074	216 235

Izpostīto apgabalu kongresa un apvienotās
Liste du Congrès des provinces dévastées

Vēlēšanu apgabali un apriņķi Circonscriptions électorales de provinces et de districts	Derīgo sarakstu talonu kopsumms Nombre total des talons des listes valables de candidats	No tiem: Dont:		Pāliecis izpostīto apgabalu kongresa un apvienotās zemniecības sarakstam Restés en faveur de la liste du Congrès des provinces dévastées et de la pays. unite	Izpostīto apg. kongr. un apv. zemniecības sarakstam Votes recueillis des autres listes de candidats								
		Nederīgi taloni invalides	Nodoti par citiem sarakstiem en faveur des autres listes de candidats		Latvijas sociāldemokr. strādnieku partija Parti des ouvriers soc.-démocrates de Lettonie	Latviešu zemnieku savienība Union des paysans lettons	Katoļu un kristīgo zemnieku partijas Partis des catholiques et des paysans chrétiens	Vācu-baltiešu partijas Partis des Allemands-Baltiques	Demokr. centrs un bezpartej. sabiedr. darb. Centre démocratique et fonction. publiques neutres	Sociāldemokrāti mazinieki Soc.-démocrates „minoritaires“	Nacionālā apvienība Union nationale	Vēstniecību kand. saraksts Liste de candidats des vieux croyants	Latvijas demokrātu partija Parti des démocrates de Lettonie
	1	2	3	4	5	6	7	8	9	10	11	12	13
Rīga	17 955	7	2 717	15 231	344	1 744	4	62	1 372	96	2 865	1	8
Rīgas apr. (distr.)	53 544	83	3 532	49 929	155	2 329	4	3	405	78	500	—	—
Cēsu " "	6 348	1	540	5 807	38	1 335	1	7	119	30	353	—	1
Valmieras " "	4 508	3	486	4 019	57	830	1	22	130	22	328	—	—
Valkas " "	6 808	7	459	6 342	42	920	1	1	85	21	363	—	—
Madonas " "	13 363	7	1 291	12 065	79	1 701	1	6	177	60	323	—	6
Vidzeme (Livonie)	84 571	101	6 308	78 162	371	7 115	8	39	916	211	1 867	—	7
Liepājas apr. (distr.)	3 885	4	436	3 445	94	794	3	5	175	16	405	—	—
Aizputes " "	1 875	1	275	1 599	16	197	16	2	45	5	33	—	—
Kuldīgas " "	1 815	8	189	1 618	62	367	2	2	68	12	75	—	—
Ventspils " "	2 190	—	186	2 004	16	348	4	1	158	17	92	—	—
Talsu " "	1 860	8	260	1 592	19	179	1	1	75	4	76	—	—
Kurzeme (Courlande) . .	11 625	21	1 346	10 258	207	1 885	26	11	521	54	681	—	—
Tukuma apr. (distr.)	2 400	—	110	2 290	15	178	2	9	57	—	34	—	—
Jelgavas " "	11 925	13	744	11 168	56	877	17	8	247	31	162	—	—
Bauskas " "	4 905	13	204	4 688	25	556	11	1	60	24	13	—	—
Jēkabpils " "	16 845	5	566	16 274	73	861	7	—	95	17	47	—	—
Ilukstes " "	7 980	9	308	7 663	35	346	293	2	71	36	36	64	—
Zemgale (Zemgale) . . .	44 055	40	1 932	42 083	204	2 818	330	20	530	108	292	64	—
Daugavpils apr. (distr.)	7 875	1	872	7 002	73	211	5	5	153	12	395	2	21
Rēzeknes " "	1 125	1	108	1 016	11	67	2	—	56	—	38	—	7
Ludzas " "	375	—	98	277	5	42	4	—	28	—	77	—	8
Jaunlatgales " "	800	1	89	710	7	116	2	—	18	1	22	—	5
Latgale (Latgale)	10 175	3	1 167	9 005	96	436	13	5	255	13	532	2	41
Latvija (Lettonie)	168 381	172	13 470	154 739	1 222	13 998	381	137	3 594	482	6 257	67	56

**zemniecības kandidātu saraksts.
et de la paysannerie unie.**

nācis par labu no citiem sarakstiem en faveur de la liste du Congrès des provinces dévastées et de la paysannerie unie																	
Jaunzemnieku savienība Union des nouveaux-paysans	Polj-kutoļu Latvijas poļu savienība Union polonaise-cathol. d. Polonais d. Lettonie	Latgales darba partija Parti du travail de Latgale	Kristīgā nacionālā savienība Union nationale-chrétienne	Jaunsaimnieku un sīkgruntnieku partija Parti des nouveaux-propriétaires et des petits-fermiers	Miera, kārtības un ražošanas apvienība Union de paix, d'ordre et de production	"Agudas Jisroel" "Agudas Jisroel"	Latgales zemnieku partija Parti des paysans de Latgale	Nacionālā zemnieku savienība Union des paysans-nationalistes	Krievu pagastu un sabiedr. darbinieku apvien. saraksts Liste unie des communes rur. russes et des fonction. publics	Cionistu organizācija "Mizrahi" Organisation sioniste "Misrachi"	Pareizticīgie vēlētaji Electeurs orth.	Latgales bezpartejiskā savienība Union neutre de Latgale	"Ceite-Cion" "Ceite-Cion"	Ebreju soc.-dem. "Bunds" Organisation des ouvriers soc.-démocrates juifs "Bund"	Pārējās partijas Autres partis	Kopā no citiem sarakstiem Total des autres listes	Pavisam Total général
14	15	16	17	18	19	20	21	22	23	24	25	26	27	28	29	30	31
234	7	8	159	126	305	13	5	144	—	4	115	—	9	30	736	8 411	23 642
290	—	—	71	145	113	2	—	159	—	1	—	—	—	—	345	4 600	54 529
66	—	—	49	9	51	—	—	83	—	—	—	—	—	—	200	2 342	8 149
47	—	—	82	4	35	—	—	54	—	—	—	—	—	—	108	1 720	5 739
49	—	—	36	26	80	—	—	47	—	—	—	—	—	—	124	1 795	8 137
61	—	—	36	21	37	—	—	109	—	2	—	—	—	—	388	3 007	15 072
513	—	—	274	205	316	2	—	452	—	3	—	—	—	—	1 165	13 464	91 626
40	2	—	32	6	80	5	—	28	—	—	3	—	—	—	239	1 930	5 375
32	—	—	—	7	13	—	—	1	—	—	1	—	—	—	39	407	2 006
26	—	—	15	11	6	3	—	7	—	—	—	—	—	—	54	711	2 329
53	—	—	41	25	24	—	—	2	—	—	7	—	—	—	155	943	2 947
22	—	—	16	20	9	—	—	9	—	—	1	—	—	—	48	480	2 072
173	42	—	104	69	132	8	—	47	—	—	12	—	—	—	535	4 471	14 729
14	—	—	26	37	20	—	—	13	—	1	—	—	—	—	9	415	2 705
81	—	3	46	17	26	—	—	37	—	9	3	—	—	—	57	1 683	12 851
35	—	—	10	13	4	—	—	14	—	—	—	—	—	—	10	776	5 464
38	—	—	19	57	39	—	—	25	—	—	4	—	—	—	52	1 334	17 608
14	77	31	6	13	3	—	2	2	2	—	2	—	—	—	12	1 047	8 710
182	77	34	107	137	92	—	2	91	2	10	9	—	—	—	140	5 255	47 338
16	7	9	41	28	33	2	21	123	2	—	6	—	—	—	135	1 302	8 304
5	2	3	6	5	—	—	—	2	2	—	—	—	—	—	11	217	1 233
5	—	1	—	3	—	—	—	4	—	—	4	2	—	—	16	200	477
15	—	1	9	2	2	—	1	7	2	—	1	—	—	—	19	232	942
41	9	14	56	38	35	2	23	136	6	—	11	2	—	—	181	1 951	10 956
1 143	95	56	700	575	880	25	30	870	8	17	147	2	19	34	2 757	33 552	188 291

Latgales bezpartejiskā
Union neutre

Vēlēšanu apgabali un apriņķi Circonscriptions électorales de provinces et de districts	Derīgo sarakstu talonu kopskaitis Nombre total des talons des listes votables de candidats	No tiem: Dont:		Palicis Latgales bezpart. savienībai Restés en faveur de la liste de l'union neutre de Latgale	Latgales bezpartejiskai savienībai Votes recueillis des autres listes de candidats												
		Nederīgi taloni Invalides	Nodoti par citiem sarakstiem en faveur des autres listes de candidats		Latvijas sociāldemokr. strādnieku partija Parti des ouvriers soc.-démocrates de Lettonie	Latviešu zemnieku savienība Union des paysans lettons	Katoļu un kristīgo zemnieku partijas Partis des catholiques et des paysans chrétiens	Vēcu-baltiešu partijas Partis des Allemands-Baltiques	Demokr. centrs un bezpartej. sabiedr. darb. Centre démocratique et fonction. publiques neutres	Sociāldemokrātiskie mazinieki Soc.-démocrates "minimalistes"	Nacionālā apvienība Union nationale	Vecticībnieku kandid. saraksts Liste de candidats des vieux croyants	Latgales demokrātu partija Parti des adhérents de Latgale				
														1	2	3	4
Rīga	—	—	—	—	—	—	—	—	—	—	—	—	—	—	—	—	—
Rīgas apr. (distr.)	—	—	—	—	—	—	—	—	—	—	—	—	—	—	—	—	—
Cēsu " "	—	—	—	—	—	—	—	—	—	—	—	—	—	—	—	—	—
Valmieras " "	—	—	—	—	—	—	—	—	—	—	—	—	—	—	—	—	—
Valkas " "	—	—	—	—	—	—	—	—	—	—	—	—	—	—	—	—	—
Madonas " "	—	—	—	—	—	—	—	—	—	—	—	—	—	—	—	—	—
Vidzeme (Livonie)	—	—	—	—	—	—	—	—	—	—	—	—	—	—	—	—	—
Liepājas apr. (distr.)	—	—	—	—	—	—	—	—	—	—	—	—	—	—	—	—	—
Aizputes " "	—	—	—	—	—	—	—	—	—	—	—	—	—	—	—	—	—
Kuldīgas " "	—	—	—	—	—	—	—	—	—	—	—	—	—	—	—	—	—
Ventspils " "	—	—	—	—	—	—	—	—	—	—	—	—	—	—	—	—	—
Talsu " "	—	—	—	—	—	—	—	—	—	—	—	—	—	—	—	—	—
Kurzeme (Courlande)	—	—	—	—	—	—	—	—	—	—	—	—	—	—	—	—	—
Tukuma apr. (distr.)	—	—	—	—	—	—	—	—	—	—	—	—	—	—	—	—	—
Jelgavas " "	—	—	—	—	—	—	—	—	—	—	—	—	—	—	—	—	—
Bauskas " "	—	—	—	—	—	—	—	—	—	—	—	—	—	—	—	—	—
Jēkabpils " "	—	—	—	—	—	—	—	—	—	—	—	—	—	—	—	—	—
Ilukstes " "	—	—	—	—	—	—	—	—	—	—	—	—	—	—	—	—	—
Zemgale (Zemgale)	—	—	—	—	—	—	—	—	—	—	—	—	—	—	—	—	—
Daugavpils apr. (distr.)	23 300	47	219	23 034	13	6	449	1	4	—	4	33	78				
Rēzeknes " "	125 450	172	1 697	123 581	95	3	726	—	—	—	5	267	78				
Ludzas " "	19 325	30	380	18 915	162	12	760	—	4	2	8	6	126				
Jaunlatgales " "	10 925	—	66	10 859	36	25	310	1	13	1	6	—	21				
Latgale (Latgale)	179 000	249	2 362	176 389	306	46	2 245	2	21	3	23	306	303				
Latvija (Lettonie)	179 000	249	2 362	176 389	306	46	2 245	2	21	3	23	306	303				

savienība de Latgale

nācis par labu no citiem sarakstiem
en faveur de l'union neutre de Latgale

Jaunzemnieku savienība <i>Union des nouveaux-paysans</i>	Polju-katoļu Latvijas poļu savienība <i>Union polonoise-cathol. d. Polonais d. Lettonie</i>	Latgales darba partija <i>Parti du travail de Latgale</i>	Kristīgā nacionālā savienība <i>Union nationale-chrétienne</i>	Jaunselimnieku un sīkgruntnieku partija <i>Parti des nouveaux-propriétaires et des petits-fermiers</i>	Miera, kārtības un ražošanas apvienība <i>Union de paix, d'ordre et de production</i>	"Agudas Jisroel" <i>"Agudas Jisroel"</i>	Latgales zemnieku partija <i>Parti des paysans de Latgale</i>	Nacionālā zemnieku savienība <i>Union des paysans-nationalistes</i>	Krievu pagastu un sabiedr. darbinieku apvien. saraksts <i>Liste unie. des communes rur. russes et des fonction. publics</i>	Clonistu organizācija "Mirnach" <i>Organisation sioniste "Mirnach"</i>	Pareizticīgie vēlētieji <i>Electeurs orth.</i>	Izpost. apg. kongr. un apvien. zemn. sar. <i>Liste du Congr. d. prop. droués. et d. la pays. unie.</i>	"Ceire-Cion" <i>"Ceire-Cion"</i>	Ebreju soc.-dem. "Bunds" <i>Organisation des ouvriers soc.-démocrates juifs "Bund"</i>	Pārējās partijas <i>Autres partis</i>	Kopā no citiem sarakstiem <i>Total des autres listes</i>	Pavisam <i>Total général</i>
14	15	16	17	18	19	20	21	22	23	24	25	26	27	28	29	30	31
—	—	—	—	—	—	—	—	—	—	—	—	—	—	—	—	—	—
—	—	—	—	—	—	—	—	—	—	—	—	—	—	—	—	—	—
—	—	—	—	—	—	—	—	—	—	—	—	—	—	—	—	—	—
—	—	—	—	—	—	—	—	—	—	—	—	—	—	—	—	—	—
—	—	—	—	—	—	—	—	—	—	—	—	—	—	—	—	—	—
—	—	—	—	—	—	—	—	—	—	—	—	—	—	—	—	—	—
—	—	—	—	—	—	—	—	—	—	—	—	—	—	—	—	—	—
—	—	—	—	—	—	—	—	—	—	—	—	—	—	—	—	—	—
—	—	—	—	—	—	—	—	—	—	—	—	—	—	—	—	—	—
—	—	—	—	—	—	—	—	—	—	—	—	—	—	—	—	—	—
—	—	—	—	—	—	—	—	—	—	—	—	—	—	—	—	—	—
—	—	—	—	—	—	—	—	—	—	—	—	—	—	—	—	—	—
—	—	—	—	—	—	—	—	—	—	—	—	—	—	—	—	—	—
3	91	10	—	—	—	1	106	—	9	1	3	8	—	—	56	876	23 910
—	64	144	—	—	—	1	90	—	46	2	6	—	1	—	82	1 624	125 205
—	58	119	—	—	—	2	100	—	47	—	15	—	—	1	47	1 476	20 391
—	11	135	—	—	—	10	41	—	68	—	19	—	2	—	8	708	11 567
3	224	408	—	7	15	14	337	—	170	3	43	8	3	1	193	4 684	181 073
3	224	408	—	7	15	14	337	—	170	3	43	8	3	1	193	4 684	181 073

„Ceire - Cion“ partijas
Liste de candidats du

Vēlēšanu apgabali un apriņņi <i>Circonscriptions électorales de provinces et de districts</i>	Derīgo sarakstu talonu kopskaits <i>Nombre total des talons des listes valables de candidats</i>	No tiem: <i>Dont:</i>		Palicis „Ceire-Cion“ sarakstam <i>Restés en faveur de la liste de candidats du parti „Ceire-Cion“</i>	„Ceire-Cion“ partijai <i>Votes recueillis des autres listes de candidats</i>											
		Nēderīgi taloni <i>Invalables</i>	Nodoti par citiem sarakstiem <i>en faveur des autres listes de candidats</i>		Latvijas sociāldemokr. strādnieku partija <i>Parti des ouvriers soc.-démocrates de Lettonie</i>	Latviešu zemnieku savienība <i>Union des paysans lettons</i>	Katoļu un kristīgo zemnieku partijas <i>Partis des catholiques et des paysans chrétiens</i>	Vācu-baltiešu partijas <i>Partis des Allemands-Baltiques</i>	Demokr. centrs un bezpartej. sabiedr. darb. <i>Centre démocratique et fonction. publics neutres</i>	Sociāldemokrāti mazinieki <i>Soc.-démocrates „minimalistes“</i>	Nacionālā apvienība <i>Union nationale</i>	Veclicībnieku kand. saraksts <i>Liste de candidats des vieux croyants</i>	Latgales demokrātu partija <i>Parti des démocrates de Latgale</i>	Jaunzemnieku savienība <i>Union des nouveaux-paysans</i>		
															1	2
Rīga	35 720	12	932	34 776	13	2	—	5	3	—	—	—	—	—	—	—
Rīgas apr. (distr.)	—	—	—	—	—	—	—	—	—	—	—	—	—	—	—	—
Cēsu „ „	—	—	—	—	—	—	—	—	—	—	—	—	—	—	—	—
Valmieras „ „	—	—	—	—	—	—	—	—	—	—	—	—	—	—	—	—
Valkas „ „	—	—	—	—	—	—	—	—	—	—	—	—	—	—	—	—
Madonas „ „	—	—	—	—	—	—	—	—	—	—	—	—	—	—	—	—
Vidzeme (Livonie)	—	—	—	—	—	—	—	—	—	—	—	—	—	—	—	—
Liepājas apr. (distr.)	2 310	—	74	2 236	4	—	—	—	2	—	—	—	—	—	—	—
Aizputes „ „	870	—	12	858	—	—	—	—	—	—	—	—	—	—	—	—
Kuldīgas „ „	1 830	3	49	1 778	—	—	—	—	—	—	—	—	—	—	—	—
Ventspils „ „	2 220	—	12	2 208	2	—	—	—	—	—	—	—	—	—	—	—
Talsu „ „	435	—	21	414	—	—	—	1	1	—	—	—	—	—	—	—
Kurzeme (Courlande)	7 665	3	168	7 494	6	—	—	1	3	—	—	—	—	—	—	—
Tukuma apr. (distr.)	1 980	11	54	1 915	1	2	—	—	—	—	—	—	—	—	—	—
Jelgavas „ „	1 725	—	114	1 611	8	—	—	—	—	—	—	—	—	—	—	—
Bauskas „ „	540	—	22	518	4	—	—	—	—	—	—	—	—	—	—	—
Jēkabpils „ „	1 230	7	45	1 178	—	—	—	—	—	—	—	—	—	—	—	—
Ilukstes „ „	2 550	—	23	2 527	—	—	—	—	—	—	—	—	—	—	—	—
Zemgale (Zemgule)	8 025	18	258	7 749	13	2	—	—	—	—	—	—	—	—	—	—
Daugavpils apr. (distr.)	52 750	14	1 700	51 036	9	—	3	1	—	—	—	—	23	6	1	—
Rēzeknes „ „	21 250	—	342	20 908	3	1	—	—	—	—	—	—	1	—	—	—
Ludzas „ „	11 475	3	175	11 297	1	—	—	—	—	—	—	—	—	—	—	—
Jaunlatgales „ „	2 725	—	29	2 696	—	—	—	—	—	—	—	—	—	—	—	—
Latgale (Latgale)	88 200	17	2 246	85 937	13	1	3	1	—	—	—	—	24	6	1	—
Latvija (Lettonie)	139 610	50	3 604	135 956	45	5	3	7	6	—	—	—	24	6	1	—

Latvijas ebreju zoc.-demokrat.
Organisation des ouvriers soc.-

Vēlēšanu apgabali un apriņķi Circoscriptions électorales de provinces et de districts	Derīgo sarakstu talonu kopskaits Nombre total des talons des listes valables de candidats	No tiem: Dont:		Paličis ebreju zoc.-dem. "Bunds" sarakstam Rētiņš en faveur de la liste de l'organisation des ouvriers soc.-démocrates juifs "Bund" en Lettonie	Ebreju zoc.-demokratu "Bunds" sarakstam Votes recueillis des autres listes de candidats											
		Nederīgi taloni Invalables	Nodoti par citiem sarakstiem en faveur des autres listes de candidats		Latvijas sociāldemokr. strādnieku partija Parti des ouvriers soc.-démocrates de Lettonie	Latviešu zemnieku savienība Union des paysans lettons	Katoļu un kristīgo zemnieku partijas Partis des catholiques et des paysans chrétiens	Vācu-baltiešu partijas Partis des Allemands-Baltiques	Demokr. centrs un bezpartej. sabiedr. darb. Centre démocratique et fonction. publics neutres	Sociāldemokrati mazinieki Soc.-démocrates "minimalistes"	Nacionālā apvienība Union nationale	Vecticībnieku kand. saraksts Liste de candidats des vieux croyants	Latgales demokratu partija Parti des démocrates de Latgale	Jaunzemnieku savienība Union des nouveaux-paysans		
															1	2
Rīga	27 512	2	794	26 716	64	—	—	1	—	—	—	—	—	—	—	—
Rīgas apr. (distr.)	—	—	—	—	—	—	—	—	—	—	—	—	—	—	—	—
Cēsu " "	—	—	—	—	—	—	—	—	—	—	—	—	—	—	—	—
Valmieras " "	—	—	—	—	—	—	—	—	—	—	—	—	—	—	—	—
Valkas " "	—	—	—	—	—	—	—	—	—	—	—	—	—	—	—	—
Madonas " "	—	—	—	—	—	—	—	—	—	—	—	—	—	—	—	—
Vidzeme (Livonie)	—	—	—	—	—	—	—	—	—	—	—	—	—	—	—	—
Liepājas apr. (distr.)	—	—	—	—	—	—	—	—	—	—	—	—	—	—	—	—
Aizputes " "	—	—	—	—	—	—	—	—	—	—	—	—	—	—	—	—
Kuldīgas " "	—	—	—	—	—	—	—	—	—	—	—	—	—	—	—	—
Ventspils " "	—	—	—	—	—	—	—	—	—	—	—	—	—	—	—	—
Talsu " "	—	—	—	—	—	—	—	—	—	—	—	—	—	—	—	—
Kurzeme (Courlande)	—	—	—	—	—	—	—	—	—	—	—	—	—	—	—	—
Tukuma apr. (distr.)	—	—	—	—	—	—	—	—	—	—	—	—	—	—	—	—
Jelgavas " "	—	—	—	—	—	—	—	—	—	—	—	—	—	—	—	—
Bauskas " "	—	—	—	—	—	—	—	—	—	—	—	—	—	—	—	—
Jēkabpils " "	—	—	—	—	—	—	—	—	—	—	—	—	—	—	—	—
Ilukstes " "	—	—	—	—	—	—	—	—	—	—	—	—	—	—	—	—
Zemgale (Zemgale)	—	—	—	—	—	—	—	—	—	—	—	—	—	—	—	—
Daugavpils apr. (distr.)	66 800	11	2 988	63 801	19	—	—	1	—	—	—	1	—	—	2	—
Rēzeknes " "	29 225	9	288	28 928	1	—	—	—	—	—	—	—	—	—	—	—
Ludzas " "	12 650	8	302	12 340	5	—	1	—	—	—	—	—	—	—	—	—
Jaunlatgales " "	1 800	1	55	1 744	12	—	—	—	—	—	—	—	—	—	—	—
Latgale (Latgale)	110 475	29	3 633	106 813	37	—	1	1	—	—	—	1	—	—	2	—
Latvija (Lettonie)	137 987	31	4 427	133 529	101	—	1	2	—	—	—	1	—	—	2	—

strādnieku organizācija „Bunds“.
démocrates juifs „Bund“ en Lettonie.

nācis par labu no citiem sarakstiem
en faveur de l'organisation des ouvriers soc.-démocrates juifs „Bund“ en Lettonie

15	16	17	18	19	20	21	22	23	24	25	26	27	28	29	30	31	32	33
3					85				54				74	38			319	27 00
4	1	3		2	328			1	43	3			300	21	34	57	839	107 65
					256			1	17	2			266	13	29	36	649	64 45
					51				26	1			22	8	2	2	114	29 04
					14								10		5	16	52	12 39
					7								2			3	24	1 76
4	1	3		2	328			1	43	3			300	21	34	57	839	107 65
7	1	3		2	413			1	97	3			374	59	34	57	1 158	134 68

Atsevišķos vēlēšanu apgabalos par atsevišķiem kandidātu sarakstiem un kandidātiem nodotais talonu skaits, sadalīts pēc partijām, kuŗas šos talonus devušas.

Nombre de talons par listes de candidats et par candidats dans les diverses circonscriptions électorales, répartis par partis, desquels les talons sont recueillis.

Miera, kārtības un ražošanas apvienības kandidātu saraksts № 2
 Liste de candidats de l'union de paix, d'ordre et de production

№ p.c. kārtas № d. ordra	Kandidātu № p.c. sarakstiem № d. ordra	Kandidātu vārdi un uzvārdi	Prénoms et noms de famille des candidats	Talonu skaits no citiem grozītiem sarakstiem Nombre de talons des autres listes changées																									
				№ 1.	№ 2.	№ 3.	№ 4.	№ 5.	№ 6.	№ 7.	№ 8.	№ 9.	№ 10.	№ 11.	№ 12.	№ 13.	№ 14.	№ 15.	№ 16.	№ 17.	№ 18.	№ 20.	№ 21.	№ 22.	№ 23.	№ 24.	№ 25.	№ 26.	

Rigas apgabals — Circonscription électorale de Riga

№ p.c.	Kandidāts	№ 1.	№ 2.	№ 3.	№ 4.	№ 5.	№ 6.	№ 7.	№ 8.	№ 9.	№ 10.	№ 11.	№ 12.	№ 13.	№ 14.	№ 15.	№ 16.	№ 17.	№ 18.	№ 20.	№ 21.	№ 22.	№ 23.	№ 24.	№ 25.	№ 26.		
1	Jānis Purgals	76	12	22	12	6	150	19	143	71	125	28	6	12	18	986	74	36	12	14	8	56	9	17	1 900	6 484	2	
2	Jānis Davis	4 584						6	41	55	65	9	2	5	3	363	119	9	3	13	8	31		12	903	5 328	4	
3	Kārlis Polis	4 295						5	49	75	41	7	1	5	4	418	50	7	3	7	4	56	3	12	862	5 398	3	
4	Feliks Kalniņš	4 516						7	1	4	12	1	5	1	13	16	5	—	—	6	—	—	—	—	82	4 289	9	
5	Mārtiņš Miežis	4 207						2	2	1	4	1	3	—	2	37	7	4	1	—	3	—	—	2	76	4 367	6	
6	Pauls Sturms	4 291						3	1	1	1	—	—	—	2	19	6	—	—	—	—	—	—	1	41	4 219	15	
7	Pauls Sturms	4 178						1	1	1	1	—	—	—	2	3	4	2	2	—	—	—	—	2	20	4 187	17	
8	Fricis Petersons	4 167						2	1	1	1	—	—	3	2	18	3	2	2	—	—	—	—	1	1	81	4 283	11
9	Richards Dūnce	4 202						9	12	1	12	—	—	—	2	8	3	—	—	2	—	—	—	1	25	4 293	8	
10	Fricis Bērziņš	4 268						—	—	1	3	1	—	—	2	8	3	—	—	—	—	—	—	4	74	4 068	19	
11	Iļja Bobrovs	3 994						2	2	1	1	—	—	1	2	27	—	—	—	—	—	—	—	—	61	4 240	14	
12	Jānis Bulle	4 179						1	1	1	3	—	—	—	2	27	—	—	—	—	—	—	—	—	1 289	6 936	1	
13	Alfreds Alslebens	4 042						6	2	1	3	—	—	6	5	3	—	—	—	—	—	—	—	1	344	4 762	5	
14	Andrejs Vindiņš	4 418						14	1	5	80	12	—	11	—	69	—	1	1	5	—	—	1	15	344	4 762	5	
15	Jānis Bebris	4 199						5	6	—	10	5	—	—	—	17	—	—	—	—	—	—	—	3	58	4 257	13	
16	Jānis Vanags	4 211						2	2	—	11	2	—	—	2	25	—	—	—	—	—	—	—	1	113	4 324	7	
17	Kārlis Dreimans	4 233						4	3	—	11	2	—	—	2	17	—	—	—	—	—	—	—	1	51	4 284	10	
18	Augusts Grass	4 182						1	2	4	1	—	—	—	2	13	—	—	—	—	—	—	—	—	39	4 207	12	
19	Augusts Auzenbergs	4 235						—	3	—	—	—	—	—	2	21	—	—	—	—	—	—	—	—	—	4 274	12	
20	Ernests Mežits	4 132						2	3	—	6	3	—	—	—	10	—	—	—	—	—	—	—	—	—	36	4 168	18
	Tukšo talonu skaits																											
	Number des talons blancs																											
	Taloni, kuros kandidata vārds strī- pots, bet cits kandidāts nav ierakstīts Tal. d. lesquels l. nom d. cand. est effacé, sans être remplacé p. un autre	5 175																									5 175	
	Pavisam talonu (Total des talons)	85 838	3111	198	60	23	321	36	281	222	379	71	17	115	59	2071	317	65	23	50	22	175	17	72	7 705	93 543		

Latvijas sociāldemokrātiskās strādnieku partijas kandidātu saraksts Nr. 3.
Liste de candidats du parti des ouvriers soc.-démocrates de Lettonie

№ № pēc kārtas No d'ordre	Kandidātu № № pēc sarakstam Avis des candidats d'après les listes	Kandidātu vārdi un uzvārdi	Prénoms et noms de famille des candidats	Talonu skaits no citiem grozītiem sarakstiem Nombre de talons des autres listes changées																									Talonu kopsums Total des talons de la liste № 3	Talonu kopsums Total général des talons	Levlēšanas kārtība Ordre des élus
				№ 1.	№ 2.	№ 4.	№ 5.	№ 6.	№ 7.	№ 8.	№ 9.	№ 10.	№ 11.	№ 12.	№ 13.	№ 15.	№ 16.	№ 18.	№ 20.	№ 21.	№ 23.	№ 24.	№ 25.	№ 26.	№ 30.	№ 31.					
1	39	Jānis Rainis-Pļieksāns		69 134	14	13	39	47	16	20	54	5	475	106	19	44	6	6	21	11	14	6	14	10	42	989	70 123	2			
2	40	Elza Aspazija-Pļieksāna		66 323	4	8	21	31	5	7	30	1	242	56	2	28	4	4	11	3	2	3	3	3	9	481	66 804	18			
3	41	Ernests Morics		69 246	13	4	3	8	—	4	6	2	68	28	1	4	2	2	15	3	1	3	3	3	1	9	69 429	11			
4	42	Pauls Kalniņš		69 402	10	4	13	18	6	9	17	4	168	71	6	40	5	5	12	3	3	3	4	6	16	421	69 823	6			
5	43	Jānis Višne		69 095	3	2	8	16	1	5	12	5	68	45	2	14	8	—	11	2	3	4	5	8	12	235	69 330	12			
6	44	Ansis Rudevics		69 437	3	2	7	11	2	7	11	—	95	34	—	7	6	2	9	2	3	4	4	5	7	17	236	69 673	8		
7	45	Feliks Cielens		69 503	14	7	31	33	5	11	22	5	216	68	1	20	7	2	12	3	3	4	6	6	11	489	69 992	5			
8	46	Bruno Kalniņš		67 845	7	2	1	6	3	10	10	—	56	9	4	7	4	2	18	3	5	4	2	2	6	15	177	68 022	17		
9	47	Kristaps Eliass		69 344	—	4	8	6	—	—	5	2	39	24	—	5	3	1	7	4	1	2	4	3	1	5	123	69 467	9		
10	48	Peters Zeibolts		68 756	9	3	1	6	2	—	6	4	40	59	5	9	10	—	8	1	2	4	3	10	15	204	68 960	14			
11	49	Andrejs Veckalns		69 621	4	4	11	24	4	8	8	3	106	36	4	17	6	1	10	1	4	7	5	3	14	279	69 055	13			
12	50	Fricis Menders		69 639	5	3	12	30	3	6	12	4	197	75	1	35	7	1	9	1	5	2	2	7	12	386	70 007	4			
13	51	Voldemars Bastjānis		69 337	—	1	1	7	1	1	5	—	58	21	—	4	3	1	8	1	1	1	2	1	7	432	70 071	3			
14	52	Klāvs Lorencs		66 415	5	6	11	22	4	2	17	1	171	48	3	32	3	1	3	1	—	—	1	1	3	3	130	69 467	10		
15	53	Elfrīda Dimaradz. Reneslāc		69 184	11	5	20	37	8	10	45	6	232	70	2	74	5	9	6	3	2	2	2	5	5	339	66 754	19			
16	54	Hermans Kaupins		68 901	4	1	5	—	—	1	1	—	14	4	3	2	8	—	3	—	—	—	—	—	1	579	69 763	7			
17	55	Mārtiņš Ozoliņš		68 904	4	1	7	—	2	1	1	—	14	4	3	2	8	—	3	—	—	—	—	—	2	49	68 950	15			
18	56	Kārlis Dēkēns		69 673	11	7	18	41	—	11	33	6	336	87	3	40	2	3	11	6	3	4	3	3	16	653	70 326	1			
19	57	Antons Lācis		68 348	1	—	—	—	—	1	3	—	6	1	2	2	2	—	3	—	—	—	—	—	5	29	68 377	16			
		Tukšo talonu skaits		—	—	—	—	—	—	—	—	—	—	—	—	—	—	—	—	—	—	—	—	—	—	—	—	—	—		
		Nombre des talons blancs		—	—	—	—	—	—	—	—	—	—	—	—	—	—	—	—	—	—	—	—	—	—	—	—	—	—		
		Taloni, kuros kandidata vārds strīpots, bet cits kandidāts nav ierakstīts Tal. d. lesquels l. nom d. cand. est effacé, sans être remplacé p. un autre		17 262	—	—	—	—	—	—	—	—	—	—	—	—	—	—	—	—	—	—	—	—	—	—	17 262	—			
		Pavisam talonu (Total des talons)		1325241	124	82	213	363	63	123	323	49	2756	908	61	414	98	44	57	205	47	54	62	68	82	218	6 414	1 331 655	—		

Rīgas apgabals — Circonscription électorale de Riga

**Kristīgās nacionālās savienības kandidātu saraksts № 6.
Liste de candidats de l'union nationale-chrétienne**

№ d'ordre № № pēc kārtas	Kandidātu №№ pēc sarakstiem №№ des candidats d'après les listes	Talonu skaits no citiem grozītiem sarakstiem Nombre de talons des autres listes changées																								Talonu kop skaits Total des talons de la liste № 6	Talonu kop skaits Total général des talons	Ordre des élus
		№ 1.	№ 2.	№ 3.	№ 4.	№ 5.	№ 6.	№ 7.	№ 8.	№ 9.	№ 10.	№ 11.	№ 12.	№ 13.	№ 14.	№ 15.	№ 16.	№ 17.	№ 18.	№ 19.	№ 20.	№ 21.	№ 22.	№ 23.	№ 24.			
		Latvijas vācu-baltiešu partijas Partis des Allemands-Baltiques de Lettonie																										
		Miera kārtības un ražošanas apvienība Union de paix, d'ordre et de production																										
		Latvijas sociāldemokr. strādnieku partija Parti des ouvriers soc.-démocrates de Lettonie																										
		Latvijas jaunzemeņu savienība Union des nouveaux-paysans de Lettonie																										
		Latvijas sociāldemokr. mazinteh. soc.-democrates "minimālistes"																										
		Latv. jaunsaīm. un sīkrunnieku partija Parti d. nouv.-prop. et des pet.-ferm. de Lettonie																										
		Latviešu zemnieku savienība Union des paysans lettons																										
		Nacionāla zemnieku savienība Union des paysans-nationalistes																										
		Dem. centrs un bezpartej. sabiedrisk. darb. Centre dém. et soc. pub. neutres																										
		Latvijas darba savienība Union du travail en Lettonie																										
		Katoļu kandidātu saraksts Liste des catholiques																										
		Ebreju nacionāla-demokrātiskā partija Parti des nat.-démocrates juifs																										
		Nacionāla apvienība Union nationale																										
		Partizāntiģe vēleļi Partisiers orh.																										
		Izpost. apg. kongr. un apvien. zemn. sar. Liste du Congr. d. prov. devus. et d. la pays. une																										
		Latvijas demokrātiskā savienība Union des démocrates lettons																										
		Ebreju soc.-dem. "Bunds" Ouvr. soc.-dém. juifs "Bund"																										
		Rīgas nomalu savienība Union de la périphérie de Riga																										
		Apvienoto pilsoņu satimieškiešu saraksts Liste économique des citoyens unis																										
		Apvienoto karavīru, invalīdu saraksts Liste unite des militaires, des invalides																										
		Latvijas nacionālais strādnieku saraksts Parti national des ouvriers de Lettonie																										
		Pareizē saraksti Autres listes de candidats																										
		Kopa no citiem sarakstiem Total des autres listes																										
		Talonu kop skaits Total général des talons																										

Kandidātu vārdi un
uzvārdi

Prénoms et noms de famille
des candidats

Rīgas apgabals — Circonscription électorale de Riga

№	Kandidāts	1	2	3	4	5	6	7	8	9	10	11	12	13	14	15	16	17	18	19	20	21	22	23	24	25	26	
1	Gustavs Reinharde	441	138	311	10	18	19	171	48	135	26	2	21	1033	13	28	13	4	2	421	8	28	10	1825	5654	1		
2	Kārlis Irbe	46	97	39	13	12	14	106	44	162	28	1	2	388	15	11	11	6	2	5	25	7	17	8	1048	4870	5	
3	Andrejs Krastkalns	135	244	11	11	5	21	109	77	101	14	2	2	775	28	21	10	3	3	5	61	7	5	9	1651	5439	2	
4	Pēteris Radziņš	3805	27	60	33	15	11	217	48	158	59	1	1	655	19	30	12	1	2	36	12	15	16	1433	5238	3		
5	Antons Ozols	3723	1	17	3	6	7	7	3	14	2	—	—	1	53	1	4	—	—	—	4	—	3	1	121	3844	11	
6	Edgars Bergs	3824	13	61	34	10	5	13	83	27	99	24	—	2	635	10	10	17	2	6	17	3	10	6	1087	4911	4	
7	Jānis Brauns	3663	5	5	3	2	2	3	1	19	7	—	—	1	43	—	—	3	2	—	2	2	—	—	75	3738	14	
8	Kārlis Čelmiņš	3730	4	2	2	—	1	10	1	1	5	2	—	—	2	—	—	—	—	—	—	—	—	—	93	3823	12	
9	Friдриhs Bomens	3585	6	10	2	—	1	1	4	5	2	—	—	1	2	—	—	—	—	—	—	—	—	—	40	3625	17	
10	Indriķis Ķirulis	3701	1	11	6	—	3	14	6	12	6	1	1	125	1	7	7	7	1	1	3	1	1	1	210	3911	10	
11	Olga Rohde	3413	9	24	87	9	23	7	90	11	204	44	4	1	190	7	14	9	—	3	6	5	7	4	758	4171	7	
12	Jānis Teriņš	3822	3	58	36	13	9	13	66	28	172	26	—	1	295	5	12	9	1	8	11	7	7	3	783	4605	6	
13	Mārtiņš Kaktiņš	3637	2	60	1	1	1	2	2	—	14	—	—	1	3	—	4	—	—	2	—	2	—	—	79	3716	15	
14	Peters Jurjans	3730	12	13	1	1	1	4	—	—	—	—	—	—	21	2	1	1	—	—	2	—	—	4	78	3808	13	
15	Ernests Rudziņš	3630	—	2	10	2	1	1	4	—	3	—	—	1	6	—	—	—	—	—	—	—	—	—	177	3647	16	
16	Vilis Rozenieks	3758	5	10	10	2	1	3	11	2	19	4	—	—	86	1	2	3	—	1	3	—	—	—	166	3924	9	
17	Viktors Dāle	3737	8	23	8	3	4	5	21	4	30	6	—	—	92	7	2	6	—	4	9	—	3	1	237	3974	8	
	Tukšo talonu skaits Nombre des talons blancs	6865	—	—	—	—	—	—	—	—	—	—	—	—	—	—	—	—	—	—	—	—	—	—	—	6865	—	—
	Taloni, kuŗos kandidata vārds strīpots, bet cits kandidats nav ierakstīts Tal. d. lesquels l. nom d. cand. est effacé, sans être remplacé p. un autre	1377	—	—	—	—	—	—	—	—	—	—	—	—	—	—	—	—	—	—	—	—	—	—	—	1377	—	—
	Pavisam talonu (Total des talons)	71439	319	835	308	97	84	114	915	314	1156	243	11	214429	109	146	100	15	43	224	54	101	63	9701	81140	—		

Latviešu zemnieku savienības kandidātu saraksts № 8
 Liste de candidats de l'union des paysans lettons

№ p.c. kārtas № d'ordre	Kandidātu vārdi un uzvārdi Prénoms et noms de famille des candidats	Talonu skaits no citiem grozītiem sarakstiem Nombre de talons des autres listes changées																									
		№ 1.	№ 2.	№ 3.	№ 4.	№ 5.	№ 6.	№ 7.	№ 9.	№ 10.	№ 11.	№ 13.	№ 14.	№ 15.	№ 18.	№ 20.	№ 21.	№ 22.	№ 23.	№ 24.	№ 25.	№ 26.					
71134	Kārlis Ulmanis	97	153	224	60	58	118	71	55	938	109	21	212	26	29	64	62	9	35	35	47	4	407				
71135	Arturs Alberings	19	25	25	3	12	13	22	15	116	25	4	—	427	2	27	6	1	15	5	10	777					
71136	Jānis Balodis	44	75	146	62	46	82	46	36	535	164	10	—	1630	15	84	41	8	13	7	46	3	113				
71137	Hugo Celmins	23	28	61	46	21	45	34	31	327	52	8	—	1120	13	103	25	4	13	16	13	1	994				
71138	Andrijs Simanis	1	4	36	11	17	9	15	4	20	14	1	—	116	14	3	1	1	2	2	1	210	4				
71139	Peters Svecnieks	8	4	36	11	17	9	15	5	117	30	3	—	8	329	6	86	13	—	5	6	713	9				
71140	Adolfs Klīve	18	24	35	9	14	22	19	18	118	26	7	—	8	616	8	20	14	—	3	5	11	004				
71141	Alfreds Bilmanis	14	6	22	15	13	25	10	8	119	48	2	—	8	267	3	21	13	—	3	5	615	8				
71142	Alberts Kviesis	6	14	14	14	6	12	13	12	74	12	3	—	9	406	9	18	7	—	2	1	3	644				
71143	Kārlis Pauļuks	36	39	76	41	39	43	47	35	540	112	2	—	10	1087	21	63	35	9	15	15	26	2	314			
71144	Aleksandrs Vilumsons	3	3	19	1	3	4	11	2	8	4	2	—	8	4	2	8	4	1	—	9	1	30	18			
71145	Augusts Kalniņš	27	3	19	1	3	4	11	8	47	10	1	—	17	93	3	8	4	1	—	9	7	280	10			
71146	Augusts Briedis	13	4	11	7	1	1	1	2	20	4	2	—	2	72	11	1	—	—	1	1	141	11				
71147	Arturs Tīlmanis	13	4	8	1	3	1	1	—	6	3	2	—	3	20	2	2	—	—	1	5	73	17				
71148	Eduards Lieknis (Virza)	1	1	18	8	2	2	1	2	24	10	—	—	3	29	5	9	—	—	2	2	124	15				
71149	Kārlis Freidenfelds	2	5	14	5	2	18	5	3	17	6	—	—	25	5	5	—	—	—	3	1	107	16				
71150	Vilis Gulbis	4	6	15	5	3	4	1	2	7	16	10	—	97	7	18	2	—	—	1	1	201	13				
71151	Richardis Erglis	1	3	17	2	2	—	1	2	12	9	—	—	100	7	16	—	—	—	—	4	178	14				
Tukšo talonu skaits		4 122																									
Nombre des talons blancs		4 122																									
Talonu skaits, kurus kandidāta vārds, strīpots, bet citi kandidāti nav ierakstīti Tal. d. lesquels l. nom d. cand. est effacé, sans être remplacé p. un autre		2 894																									
Pavisam talonu (Total des talons)		94 357	318	393	752	293	249	408	306	245	3046	704	74	78	5564	135	562	230	37	110	115	81	42	183	16925	111	282

Rīgas apgabals — Circonscription électorale de Riga

71134	Kārlis Ulmanis	5 513	97	153	224	60	58	118	71	55	938	109	21	212	26	29	64	62	9	35	35	47	4	407	9 920		
71135	Arturs Alberings	5 280	19	25	25	3	12	13	22	15	116	25	4	—	427	2	27	6	1	15	5	10	777	6 057			
71136	Jānis Balodis	5 440	44	75	146	62	46	82	46	36	535	164	10	—	1630	15	84	41	8	13	7	46	3	113	8 553		
71137	Hugo Celmins	5 437	23	28	61	46	21	45	34	31	327	52	8	—	1120	13	103	25	4	13	16	13	1	994	7 431		
71138	Andrijs Simanis	4 686	1	4	36	11	17	9	15	4	20	14	1	—	116	14	3	1	1	2	2	1	210	4 896			
71139	Peters Svecnieks	5 060	8	4	36	11	17	9	15	5	117	30	3	—	8	329	6	86	13	—	5	6	713	5 773			
71140	Adolfs Klīve	5 236	18	24	35	9	14	22	19	18	118	26	7	—	8	616	8	20	14	—	3	5	11	004	6 240		
71141	Alfreds Bilmanis	5 161	14	6	22	15	13	25	10	8	119	48	2	—	8	267	3	21	13	—	5	615	5 776				
71142	Alberts Kviesis	5 266	6	14	14	14	6	12	13	12	74	12	3	—	9	406	9	18	7	—	2	1	3	644	5 910		
71143	Kārlis Pauļuks	5 497	36	39	76	41	39	43	47	35	540	112	2	—	10	1087	21	63	35	9	15	15	26	2	314	7 811	
71144	Aleksandrs Vilumsons	4 154	3	3	19	1	3	4	11	2	8	4	2	—	8	4	2	8	4	1	—	9	1	30	4 184		
71145	Augusts Kalniņš	4 794	27	3	19	1	3	4	11	8	47	10	1	—	17	93	3	8	4	1	—	9	7	280	5 074		
71146	Augusts Briedis	4 767	1	3	11	7	1	1	1	2	20	4	2	—	2	72	11	1	—	—	1	1	141	4 908			
71147	Arturs Tīlmanis	4 149	13	4	8	1	3	1	1	—	6	3	2	—	3	20	2	2	—	—	5	73	4 222	17			
71148	Eduards Lieknis (Virza)	4 180	1	1	18	8	2	2	1	2	24	10	—	—	3	29	5	9	—	—	2	2	124	4 304	15		
71149	Kārlis Freidenfelds	4 178	2	5	14	5	2	18	5	3	17	6	—	—	25	5	5	—	—	—	3	1	107	4 285			
71150	Vilis Gulbis	4 372	4	6	15	5	3	4	1	2	7	16	10	—	97	7	18	2	—	—	1	1	201	4 573			
71151	Richardis Erglis	4 171	1	3	17	2	2	—	1	2	12	9	—	—	100	7	16	—	—	—	4	1	178	4 349			
Tukšo talonu skaits		4 122																									
Nombre des talons blancs		4 122																									
Talonu skaits, kurus kandidāta vārds, strīpots, bet citi kandidāti nav ierakstīti Tal. d. lesquels l. nom d. cand. est effacé, sans être remplacé p. un autre		2 894																									
Pavisam talonu (Total des talons)		94 357	318	393	752	293	249	408	306	245	3046	704	74	78	5564	135	562	230	37	110	115	81	42	183	16925	111	282

Demokrātiskā centra un bezpartejisko sabiedrisko darbinieku kandidātu saraksts № 10
Liste de candidats du centre démocratique et des fonctionnaires publics neutres

№ d'ordre	№ № péc kārtas	Kandidātu vārds un uzvārds	Prénoms et noms de famille des candidats	Talonu skaits no citiem grozītiem sarakstiem Nombre de talons des autres listes changées																									
				№ 1.	№ 2.	№ 3.	№ 4.	№ 5.	№ 6.	№ 7.	№ 8.	№ 9.	№ 10.	№ 11.	№ 12.	№ 13.	№ 14.	№ 15.	№ 16.	№ 17.	№ 18.	№ 19.	№ 20.	№ 21.	№ 22.	№ 23.	№ 24.	№ 25.	№ 26.
1	169	Latvijas vācu-baltiešu partijas	Latvijas vācu-baltiešu partijas	169	13 331	169	1641313	198113	239	91	748	117	418	481363	67	121	58	18	50	15	32	12	55	115	5524	18 855	1		
2	172	Jānis Čakste	Jānis Čakste	21	19 376	21	19 376	56	25	32	160	4	96	12 170	10	14	6	7	8	8	3	7	3	17	20	1086	13 576	4	
3	173	Jānis Vesmans	Jānis Vesmans	18	15 92	18	15 92	10	18	10	51	4	28	2 110	2	5	6	3	2	2	3	6	11	11	419	12 419	9		
4	174	Adāms Kneiviņš	Adāms Kneiviņš	7	17 138	7	17 138	38	27	23	157	4	100	6 258	4	31	20	8	14	8	1	4	7	15	909	13 456	5		
5	175	Jānis Breikšs	Jānis Breikšs	11	9 229	11	9 229	11	13	7	28	5	51	1 37	3	4	3	6	4	4	3	1	2	3	1	409	12 329	11	
6	176	Reinis Liepiņš	Reinis Liepiņš	5	6 273	5	6 273	28	14	4	30	5	54	2 48	5	12	3	4	4	3	2	4	2	5	515	12 537	8		
7	177	Peteris Bergis	Peteris Bergis	12	12 022	12	12 022	13	4	5	19	1	45	10 63	6	5	3	1	3	3	2	4	3	2	3	363	11 939	14	
8	178	Peteris Kūla	Peteris Kūla	11	11 566	11	11 566	19	13	4	32	11	20	8 2	10	13	12	8	2	8	3	2	5	1	3	343	11 929	15	
9	179	Erasts Bitte	Erasts Bitte	1	11 586	1	11 586	20	2	11	8	32	11	20	8	32	22	8	2	8	3	3	5	17	1367	14 055	3		
10	180	Kārlis Dislers	Kārlis Dislers	6	16 340	6	16 340	85	67	15	160	10	261	8 262	10	32	22	8	11	1	13	3	8	16	1791	12 030	13		
11	181	Berta Pipin	Berta Pipin	15	54 472	15	54 472	78	69	18	269	22	180	16 376	9	54	30	3	11	1	1	1	9	128	11 368	18			
12	182	Oskars Silis	Oskars Silis	1	11 240	1	11 240	5	1	7	23	1	11	44	2	2	2	1	—	—	—	—	—	81	11 336	19			
13	183	Jānis Miezis	Jānis Miezis	1	11 255	1	11 255	6	4	—	13	1	11	11	7	2	—	—	—	—	—	—	—	264	12 596	7			
14	184	Krišs Melnalksnis	Krišs Melnalksnis	12	12 332	12	12 332	24	10	5	4	4	32	1 45	3	8	2	1	4	1	—	—	2	14	1406	14 151	2		
15	185	Aleksandrs Evans	Aleksandrs Evans	16	32 745	16	32 745	69	33	26	181	30	185	5 409	10	24	24	8	18	9	9	6	13	2	102	11 491	17		
16	186	Mārtiņš Liepa	Mārtiņš Liepa	1	11 389	1	11 389	5	2	3	3	1	12	14	—	3	1	2	1	—	—	—	7	3	180	11 562	16		
17	187	Mikelis Bružis	Mikelis Bružis	1	11 382	1	11 382	5	2	5	3	28	1	66	5	5	11	2	1	—	—	—	2	5	262	12 303	12		
18	188	Antons Balodis	Antons Balodis	1	12 041	1	12 041	23	4	6	25	5	26	49	6	6	9	—	1	—	—	—	3	5	356	12 353	10		
19	189	Arvids Kalniņš	Arvids Kalniņš	8	11 997	8	11 997	26	7	3	24	5	47	46	4	6	2	7	3	2	2	1	2	5	750	13 308	6		
20	190	Gustavs Zemgals	Gustavs Zemgals	19	17 82	19	17 82	36	38	20	141	13	61	7 236	12	16	9	8	3	2	2	1	6	7	750	13 308	6		
Tukšo talonu skaits				—	—	—	—	—	—	—	—	—	—	—	—	—	—	—	—	—	—	—	—	—	—	—	—	—	
Taloni, kuŗos kandidata vārds striptots, bet cits kandidats nav ierakstīts				6 830	—	—	—	—	—	—	—	—	—	—	—	—	—	—	—	—	—	—	—	—	—	—	—	—	
Tal. d. iesauks l. nom d. cand. est effacé, sans être remplacé p. un autre				—	—	—	—	—	—	—	—	—	—	—	—	—	—	—	—	—	—	—	—	—	—	—	—	—	
Pavisam talonu (Total des talons)				234 178	291	397 415	741 463	474	299	2 133	232 1652	124 9689	225	361	223	86	128	49	78	47	145	250	16245	250	16245	250 423	—		

Rīgas apgabals — Circonscription électorale de Riga

Talonu skaits no citiem grozītiem sarakstiem
Nombre de talons des autres listes changées

№ p.c. kartas Kandidātu № p.c. sarakstiem № des candidats d'après les listes	Talonu skaits no citiem grozītiem sarakstiem Nombre de talons des autres listes changées																				Talonu kopskaitis Total général des talons	Levstāmas kartas Ordre des élus				
	№ 1.	№ 2.	№ 3.	№ 4.	№ 5.	№ 6.	№ 7.	№ 8.	№ 9.	№ 10.	№ 11.	№ 12.	№ 13.	№ 14.	№ 15.	№ 16.	№ 17.	№ 18.	№ 19.	№ 20.			№ 21.	№ 22.	№ 23.	№ 24.
1 267	171	328	122	76	29	254	62	1 096	112	517	117	17	8	57	104	70	6	24	89	19	25	32	3335	14 041	2	
2 268	33	199	49	24	9	118	32	499	69	238	70	3	1	26	57	19	6	6	2	34	19	8	12	1515	12 095	3
3 269	36	103	8	15	11	36	16	201	28	90	65	4	1	18	25	15	2	2	2	29	3	3	4	715	10 627	5
4 270	174	348	463	151	89	239	82	1 172	131	1 853	348	17	11	77	121	86	11	46	74	43	38	43	5601	16 242	1	
5 271	8	48	107	37	29	40	13	223	14	283	80	2	1	9	32	21	1	16	4	7	15	5	991	6 993	19	
6 272	9	121	27	16	5	40	18	204	21	81	23	3	4	9	16	5	—	3	17	2	16	10	650	9 662	8	
7 273	14	37	14	6	2	15	12	177	10	45	8	—	1	5	16	8	—	3	3	2	4	—	382	9 699	7	
8 274	10 107	18 121	61	26	14	100	28	564	73	282	92	—	2	34	60	42	2	9	44	12	27	12	1623	11 730	4	
9 275	8 664	526	30	15	7	1	21	7	63	11	40	8	4	14	5	1	2	1	2	1	1	1	26	804	9 468	9
10 276	7 650	—	90	23	1	6	9	14	7	42	8	1	1	59	—	7	—	1	1	1	1	—	3	283	7 933	18
11 277	7 945	3	3	5	3	2	3	14	5	10	2	—	1	1	1	2	—	7	—	—	—	—	—	57	8 002	16
12 278	8 294	3	6	28	4	9	13	28	11	71	18	1	2	6	95	2	—	7	2	—	10	3	330	8 624	14	
13 279	8 882	15	72	11	6	7	19	61	17	79	18	—	—	2	10	12	—	9	8	1	1	2	369	9 251	11	
14 280	8 560	49	15	39	4	6	6	29	1	38	16	2	4	6	4	1	—	2	9	1	2	14	241	8 801	13	
15 281	9 068	14	45	12	8	5	29	59	8	38	10	—	2	3	4	4	—	9	7	2	9	3	284	9 352	10	
16 282	9 762	8	55	27	12	12	41	283	25	156	54	74	2	15	29	17	5	2	12	1	2	10	864	10 626	6	
17 283	8 607	15	24	16	18	5	20	160	10	58	18	2	2	7	12	15	3	3	16	1	9	2	424	9 031	12	
18 284	7 917	1	4	1	—	6	5	25	2	21	4	—	1	7	—	5	—	—	1	1	2	—	84	8 001	17	
19 285	7 816	6	10	19	9	8	14	132	10	73	32	1	1	5	7	6	1	—	6	—	—	6	358	8 174	15	
Tukšo talonu skaits Nombre des talons blancs	—	—	—	—	—	—	—	—	—	—	—	—	—	—	—	—	—	—	—	—	—	—	—	—	—	—
Taloni, kuros kandidata vārds sbrīpots, bet cits kandidāts nav ierakstīts Tal. d. lesquels l. nom d. cand. est effacé, sans être remplacé p. un autre	7 432	—	—	—	—	—	—	—	—	—	—	—	—	—	—	—	—	—	—	—	—	—	—	—	7 432	—
Pavisam talonu (Total des talons)	176 874	11 031 659	10 474 232 249	10 233 357	5 004	565 401 510 002	135	48	360	598	338	43	135	350	87	182	187	1 891 019	195 784	—	—	—	—	—	—	—

Rīgas apgabals — Circonscription électorale de Riga

№ p.c. kartas Kandidātu № p.c. sarakstiem № des candidats d'après les listes	Talonu skaits no citiem grozītiem sarakstiem Nombre de talons des autres listes changées																				Talonu kopskaitis Total général des talons	Levstāmas kartas Ordre des élus				
	№ 1.	№ 2.	№ 3.	№ 4.	№ 5.	№ 6.	№ 7.	№ 8.	№ 9.	№ 10.	№ 11.	№ 12.	№ 13.	№ 14.	№ 15.	№ 16.	№ 17.	№ 18.	№ 19.	№ 20.			№ 21.	№ 22.	№ 23.	№ 24.
1 267	171	328	122	76	29	254	62	1 096	112	517	117	17	8	57	104	70	6	24	89	19	25	32	3335	14 041	2	
2 268	33	199	49	24	9	118	32	499	69	238	70	3	1	26	57	19	6	6	2	34	19	8	12	1515	12 095	3
3 269	36	103	8	15	11	36	16	201	28	90	65	4	1	18	25	15	2	2	2	29	3	3	4	715	10 627	5
4 270	174	348	463	151	89	239	82	1 172	131	1 853	348	17	11	77	121	86	11	46	74	43	38	43	5601	16 242	1	
5 271	8	48	107	37	29	40	13	223	14	283	80	2	1	9	32	21	1	16	4	7	15	5	991	6 993	19	
6 272	9	121	27	16	5	40	18	204	21	81	23	3	4	9	16	5	—	3	17	2	16	10	650	9 662	8	
7 273	14	37	14	6	2	15	12	177	10	45	8	—	1	5	16	8	—	3	3	2	4	—	382	9 699	7	
8 274	10 107	18 121	61	26	14	100	28	564	73	282	92	—	2	34	60	42	2	9	44	12	27	12	1623	11 730	4	
9 275	8 664	526	30	15	7	1	21	7	63	11	40	8	4	14	5	1	2	1	2	1	1	1	26	804	9 468	9
10 276	7 650	—	90	23	1	6	9	14	7	42	8	1	1	59	—	7	—	1	1	1	1	—	3	283	7 933	18
11 277	7 945	3	3	5	3	2	3	14	5	10	2	—	1	1	1	2	—	7	—	—	—	—	—	57	8 002	16
12 278	8 294	3	6	28	4	9	13	28	11	71	18	1	2	6	95	2	—	7	2	—	10	3	330	8 624	14	
13 279	8 882	15	72	11	6	7	19	61	17	79	18	—	—	2	10	12	—	9	8	1	1	2	369	9 251	11	
14 280	8 560	49	15	39	4	6	6	29	1	38	16	2	4	6	4	1	—	2	9	1	2	14	241	8 801	13	
15 281	9 068	14	45	12	8	5	29	59	8	38	10	—	2	3	4	4	—	9	7	2	9	3	284	9 352	10	
16 282	9 762	8	55	27	12	12	41	283	25	156	54	74	2	15	29	17	5	2	12	1	2	10	864	10 626	6	
17 283	8 607	15	24	16	18	5	20	160	10	58	18	2	2	7	12	15	3	3	16	1	9	2	424	9 031	12	
18 284	7 917	1	4	1	—	6	5	25	2	21	4	—	1	7	—	5	—	—	1	1	2	—	84	8 001	17	
19 285	7 816	6	10	19	9	8	14	132	10	73	32	1	1	5	7	6	1	—	6	—	—	6	358	8 174	15	
Tukšo talonu skaits Nombre des talons blancs	—	—	—	—	—	—	—	—	—	—	—	—	—	—	—	—	—	—	—	—	—	—	—	—	—	—
Taloni, kuros kandidata vārds sbrīpots, bet cits kandidāts nav ierakstīts Tal. d. lesquels l. nom d. cand. est effacé, sans être remplacé p. un autre	7 432	—	—	—	—	—	—	—	—	—	—	—	—	—	—	—	—	—	—	—	—	—	—	—	7 432	—
Pavisam talonu (Total des talons)	176 874	11 031 659	10 474 232 249	10 233 357	5 004	565 401 510 002	135	48	360	598	338	43	135	350	87	182	187	1 891 019	195 784	—	—	—	—	—	—	—

„Agudas Jisroel“ partijas kandidatu saraksts № 17.
Liste de candidats du parti „Agudas Jisroel“

№ d'ordre № № pēc sarakstiem Kandidātu № № pēc sarakstiem № № des candidats d'après les listes	Kandidatu vārdi un uzvārdi Prénoms et noms de famille des candidats	Talonu skaits no citiem grozītiem sarakstiem Nombre de talons des autres listes changées																									Talonu kopskaitis Total général des talons	Ievēšanas kārtība Ordre des élus
		№ 1. Partis des Allemands-Baltiques de Lettonie	№ 2. Miera, kārtības un ražošanas apvienība Union de paix, d'ordre et de production	№ 3. Latvijas sociāldemokr. strādnieku partija Parti des ouvriers soc.-démocrates de Lettonie	№ 4. Latvijas jaunzemnieku savienība Union des nouveaux-paysans de Lettonie	№ 5. Zociāldemokr. maznieki Soc.-démocrates „māznieki“	№ 6. Krištieņu nacionālā savienība Union nationale-chrétienne	№ 7. Latv. jaunsaime, un sīkražņinieku partija Parti d. nouv.-propr. et des pet.-ferm. de Lettonie	№ 8. Latviešu zemnieku savienība Union des paysans lettons	№ 9. Nacionālā zemnieku savienība Union des paysans-nationnalistes	№ 10. Dem. centrs un bezpartej. sabiedrisk. darb. Centre démocratique et fonct. publiques neutres	№ 11. Latvijas darba savienība Union du travail en Lettonie	№ 12. Organizācija „Mitrachi“ Organisation sioniste „Mitrachi“	№ 13. Katoļu kandidātu saraksts Liste des catholiques	№ 14. Ebreju nacionāl-demokrātiskā partija Parti des nat.-démocrates juifs	№ 15. Nacionālā apvienība Union nationale	№ 16. Krievu pag. un sab. darb. apv. saraksts Liste unie d. com. rur. russes et d. fonct. publ.	№ 18. Pareizticīgie veltēji Parécieux orth.	№ 19. Sionisti „Hisladrut Hacioniti“ Sionistes „Hisladrut Hacioniti“	№ 20. Ebreju soc.-dem. „Bund“ Ouvr. soc.-dem. juifs „Bund“	№ 21. „Ceire-Cion“ „Ceire-Cion“	№ 22. Polu-katoļu latvijas polu savienība Union polonaise-cathol. d. Polonais et Lettonie	№ 23. Parejie saraksti Autres listes de candidats	№ 24. Kopa no citiem sarakstiem Total des autres listes	№ 25. Talonu kopskaitis Total général des talons			
1	Talonu kopskaitis no saraksta № 17. Total des talons de la liste № 17	5	1	16	1	—	—	—	—	2	3	1	497	312	1	1	1	1	29	48	194	1	—	1 112	7 171	1		
1 305	Morduuchs Dubins	6 059	—	—	—	—	—	—	—	—	—	—	—	—	—	—	—	—	—	—	—	—	—	—	—	—	—	
2 306	Simons-Icka Vittenbergs	4 681	—	1	—	—	—	—	—	—	—	—	2	1	—	—	—	—	—	—	—	—	—	20	4 701	2		
3 307	Jēkabs Kāns	4 605	4	2	3	—	—	—	—	—	2	2	5	1	9	—	—	—	—	—	—	—	—	44	4 649	3		
	Tukšo talonu skaits Nombre des talons blancs	96 158	—	—	—	—	—	—	—	—	—	—	—	—	—	—	—	—	—	—	—	—	—	—	—	96 158	—	
	Taloni, kuros kandidāta vārds strīpots, bet cits kandidāts nav ierakstīts Tal. d. lesquels l. nom d. cand. est effacé, sans être remplacé p. un autre	2 234	—	—	—	—	—	—	—	—	—	—	—	—	—	—	—	—	—	—	—	—	—	—	—	2 234	—	
	Pavisam talonu (Total des talons)	113 737	9	3	19	1	—	—	—	2	5	3	504	1 322	1	1	1	1	2	35	50	217	1	—	1 176	114 913	—	

Rīgas apgabals — Circonscription électorale de Riga

№ d'ordre № № pēc sarakstiem Kandidātu № № pēc sarakstiem № № des candidats d'après les listes	Kandidatu vārdi un uzvārdi Prénoms et noms de famille des candidats	Talonu skaits no citiem grozītiem sarakstiem Nombre de talons des autres listes changées																									Talonu kopskaitis Total général des talons	Ievēšanas kārtība Ordre des élus
		№ 1. Partis des Allemands-Baltiques de Lettonie	№ 2. Miera, kārtības un ražošanas apvienība Union de paix, d'ordre et de production	№ 3. Latvijas sociāldemokr. strādnieku partija Parti des ouvriers soc.-démocrates de Lettonie	№ 4. Latvijas jaunzemnieku savienība Union des nouveaux-paysans de Lettonie	№ 5. Zociāldemokr. maznieki Soc.-démocrates „māznieki“	№ 6. Krištieņu nacionālā savienība Union nationale-chrétienne	№ 7. Latv. jaunsaime, un sīkražņinieku partija Parti d. nouv.-propr. et des pet.-ferm. de Lettonie	№ 8. Latviešu zemnieku savienība Union des paysans lettons	№ 9. Nacionālā zemnieku savienība Union des paysans-nationnalistes	№ 10. Dem. centrs un bezpartej. sabiedrisk. darb. Centre démocratique et fonct. publiques neutres	№ 11. Latvijas darba savienība Union du travail en Lettonie	№ 12. Organizācija „Mitrachi“ Organisation sioniste „Mitrachi“	№ 13. Katoļu kandidātu saraksts Liste des catholiques	№ 14. Ebreju nacionāl-demokrātiskā partija Parti des nat.-démocrates juifs	№ 15. Nacionālā apvienība Union nationale	№ 16. Krievu pag. un sab. darb. apv. saraksts Liste unie d. com. rur. russes et d. fonct. publ.	№ 18. Pareizticīgie veltēji Parécieux orth.	№ 19. Sionisti „Hisladrut Hacioniti“ Sionistes „Hisladrut Hacioniti“	№ 20. Ebreju soc.-dem. „Bund“ Ouvr. soc.-dem. juifs „Bund“	№ 21. „Ceire-Cion“ „Ceire-Cion“	№ 22. Polu-katoļu latvijas polu savienība Union polonaise-cathol. d. Polonais et Lettonie	№ 23. Parejie saraksti Autres listes de candidats	№ 24. Kopa no citiem sarakstiem Total des autres listes	№ 25. Talonu kopskaitis Total général des talons			
1	Talonu kopskaitis no saraksta № 17. Total des talons de la liste № 17	5	1	16	1	—	—	—	—	2	3	1	497	312	1	1	1	1	29	48	194	1	—	1 112	7 171	1		
1 305	Morduuchs Dubins	6 059	—	—	—	—	—	—	—	—	—	—	—	—	—	—	—	—	—	—	—	—	—	—	—	—	—	
2 306	Simons-Icka Vittenbergs	4 681	—	1	—	—	—	—	—	—	—	—	2	1	—	—	—	—	—	—	—	—	—	—	20	4 701	2	
3 307	Jēkabs Kāns	4 605	4	2	3	—	—	—	—	—	2	2	5	1	9	—	—	—	—	—	—	—	—	—	44	4 649	3	
	Tukšo talonu skaits Nombre des talons blancs	96 158	—	—	—	—	—	—	—	—	—	—	—	—	—	—	—	—	—	—	—	—	—	—	—	—	96 158	—
	Taloni, kuros kandidāta vārds strīpots, bet cits kandidāts nav ierakstīts Tal. d. lesquels l. nom d. cand. est effacé, sans être remplacé p. un autre	2 234	—	—	—	—	—	—	—	—	—	—	—	—	—	—	—	—	—	—	—	—	—	—	—	—	2 234	—
	Pavisam talonu (Total des talons)	113 737	9	3	19	1	—	—	—	2	5	3	504	1 322	1	1	1	1	2	35	50	217	1	—	1 176	114 913	—	

Pareizticīgo vēlēšanu un krievu apvienoto organizāciju bloka kandidātu saraksts № 18.
 Liste de candidats du bloc des électeurs orthodoxes et des organisations unies russes

№ d'ordre	№ p.c. kārtas	Kandidātu №№ pēc sarakstiem	Kandidātu vārdi un uzvārdi	Prénoms et noms de famille des candidats	Talonu skaits no citiem grozītiem sarakstiem Nombre de talons des autres listes changées																										Total des talons de la liste № 18	Talonu kopsums no saraksta № 18
					№ 1.	№ 2.	№ 3.	№ 4.	№ 5.	№ 6.	№ 7.	№ 8.	№ 9.	№ 10.	№ 11.	№ 12.	№ 13.	№ 14.	№ 15.	№ 16.	№ 17.	№ 18.	№ 19.	№ 20.	№ 21.	№ 22.	№ 23.	№ 24.	№ 25.	№ 26.		
1	2	75	80	132	9	5	33	6	60	31	162	33	6	—	197	14	11	11	11	1	18	14	2	13	913	4863	1					
2	3	14	22	7	—	—	3	—	2	—	12	1	—	4	6	4	—	—	—	1	8	—	1	1	86	3620	10					
3	26	21	16	15	—	—	2	3	5	3	12	1	1	5	22	11	—	5	—	5	21	—	5	1	86	3713	6					
4	327	29	6	2	—	—	2	—	—	—	6	4	1	4	8	1	11	2	—	2	48	—	5	3	134	3716	4					
5	328	33	5	11	—	—	—	—	3	—	15	—	3	—	14	8	—	2	—	2	78	2	20	4	199	3995	2					
6	329	8	1	1	—	—	—	—	3	1	6	—	—	—	6	—	—	3	—	1	5	1	—	—	33	3634	8					
7	330	10	1	4	—	—	—	—	—	—	—	2	1	—	2	4	—	—	—	1	19	—	16	6	69	3641	7					
8	331	28	8	8	—	—	2	—	2	2	9	5	—	—	9	19	2	2	—	2	26	2	1	3	131	3780	3					
9	332	6	4	3	—	—	1	—	—	—	3	—	—	—	—	—	—	—	—	—	47	—	6	—	82	3625	9					
10	333	13	2	12	—	—	—	3	5	—	7	—	1	3	12	2	—	—	—	2	9	1	2	5	78	3716	5					
					Tukšo talonu skaits																										34 828	
					Nombre des talons blancs																										34 828	
					Talonu kopsums no saraksta № 18																										4 421	
					Total des talons de la liste № 18																										4 421	
					Talonu, kuros kandidata vārds strikts, bet cits kandidats nav ierakstīts Tal. d. lesquels l. nom d. cand. est effacé, sans être remplacé p. un autre																										4 421	
					Pavisam talonu (Total des talons)																										75 673 237 145 195 9 6 43 12 80 37 232 46 14 16 276 74 24 28 14 279 20 58 39 1 879 77 552	

Rīgas apgabals — Circonscription électorale de Riga

1324	Jānis Pommers	3950	75	80	132	9	5	33	6	60	31	162	33	6	—	197	14	11	11	1	18	14	2	13	913	4863	1					
2325	Porfīrijs Nikanorovs	3534	14	22	7	—	—	3	—	2	—	12	1	—	4	6	4	—	—	—	1	8	—	1	1	86	3620	10				
3326	Boriss Saifejevs	3559	21	16	15	—	—	2	3	5	3	12	1	1	5	22	11	—	5	—	21	—	5	1	86	3713	6					
4327	Boriss Jevlanovs	3582	29	6	2	—	—	2	—	—	6	4	1	4	8	1	11	2	—	2	48	—	5	3	134	3716	4					
5328	Elpidifots Tichonickijs	3796	33	5	11	—	—	—	—	3	—	15	—	3	—	14	8	—	2	—	78	2	20	4	199	3995	2					
6329	Nikolajs Šalins	3601	8	1	1	—	—	—	—	3	1	6	—	—	6	—	—	3	—	1	5	1	—	—	33	3634	8					
7330	Pavels Pavlovs	3572	10	1	4	—	—	—	—	—	—	—	2	1	—	2	4	—	—	—	19	—	16	6	69	3641	7					
8331	Michails Krivošapkins	3649	28	8	8	—	—	2	—	2	2	9	5	—	9	19	2	2	—	2	26	2	1	3	131	3780	3					
9332	Nazarijs Dmitrijevs	3543	6	4	3	—	—	—	—	—	—	3	—	—	—	—	—	—	—	—	47	—	6	—	82	3625	9					
10333	Nikolajs Bordonos	3638	13	2	12	—	—	—	3	5	—	7	—	1	3	12	2	—	—	—	9	1	2	5	78	3716	5					
					Tukšo talonu skaits																										34 828	
					Nombre des talons blancs																										34 828	
					Talonu, kuros kandidata vārds strikts, bet cits kandidats nav ierakstīts Tal. d. lesquels l. nom d. cand. est effacé, sans être remplacé p. un autre																										4 421	
					Total des talons de la liste № 18																										4 421	
					Pavisam talonu (Total des talons)																										75 673 237 145 195 9 6 43 12 80 37 232 46 14 16 276 74 24 28 14 279 20 58 39 1 879 77 552	

Nacionālās zemnieku savienības kandidātu saraksts Nr. 10. Liste de candidats de l'union des paysans-nationalistes

№ pēc kārtas № d'ordre	Kandidātu № pēc sarakstiem № des candidats d'après les listes	Kandidātu vārdi un uzvārdi Prénoms et noms de famille des candidats	Talonu skaits no citiem grozītiem sarakstiem Nombre de talons des autres listes corrigées																								
			№ 1.	№ 2.	№ 3.	№ 4.	№ 5.	№ 6.	№ 7.	№ 8.	№ 9.	№ 10.	№ 11.	№ 12.	№ 13.	№ 14.	№ 15.	№ 16.	№ 17.	№ 18.	№ 19.	№ 20.	№ 21.	№ 22.	№ 23.	№ 24.	№ 25.

Vidzemes apgabals — Circonscription électorale de Livonie

№ pēc kārtas № d'ordre	Kandidātu vārdi un uzvārdi Prénoms et noms de famille des candidats	Talonu skaits no citiem grozītiem sarakstiem Nombre de talons des autres listes corrigées																								
		№ 1.	№ 2.	№ 3.	№ 4.	№ 5.	№ 6.	№ 7.	№ 8.	№ 9.	№ 10.	№ 11.	№ 12.	№ 13.	№ 14.	№ 15.	№ 16.	№ 17.	№ 18.	№ 19.	№ 20.	№ 21.	№ 22.	№ 23.	№ 24.	№ 25.

Taloni, kuros kandidata vārds strikts, bet cits kandidats nav ierakstīts
Tal. il lesquels l. nom d. cand. est

2 982

Nacionālās apvienības kandidātu saraksts № 15.
Liste de candidats de l'union nationale.

№ p.c. kārtas	Kandidātu № p.c. sarakstiem	№ des candidats d'après les listes	Talonu skaits no citiem grozītiem sarakstiem Nombre de talons des autres listes changées																									Talonu kopsumms no saraksta № 15	Talonu kopsumms	Total général des talons	Ordre des élus
			№ 1.	№ 2.	№ 3.	№ 4.	№ 5.	№ 6.	№ 7.	№ 8.	№ 9.	№ 10.	№ 11.	№ 12.	№ 13.	№ 14.	№ 15.	№ 16.	№ 17.	№ 18.	№ 19.	№ 20.	№ 21.	№ 22.	№ 23.	№ 24.	№ 25.				
1	Miera, kārtības un ražošanas apvienība	Union de paix, d'ordre et de production	273	101	31	46	21	56	23	1 981	143	159	2	158	46	—	—	5	145	73	5	3	7	5	13	25	11 417	2			
2	Arveds Bergs	Arveds Bergs	153	52	15	29	14	20	18	807	81	68	1	57	17	—	—	—	103	37	2	2	4	1	3	9 568	4				
3	Kārlis Kasparsons	Kārlis Kasparsons	7	7	3	5	6	6	93	33	12	—	—	—	—	—	—	—	8	3	—	—	—	—	—	7 238	16				
4	Tenis Ābolins	Tenis Ābolins	125	47	11	7	12	9	11	664	31	53	—	59	6	—	—	4	39	26	2	1	2	2	3	8 891	6				
5	Hermanis Asars	Hermanis Asars	77	8	6	7	5	10	3	173	21	13	2	13	4	—	—	4	28	12	—	—	8	—	4	7 994	8				
6	Pauls Asimans	Pauls Asimans	126	43	29	27	7	12	7	849	130	82	—	124	21	—	—	2	104	39	2	—	8	—	4	9 511	5				
7	Longins Ausejs	Longins Ausejs	15	15	7	11	4	85	1	164	34	13	—	9	2	—	—	2	11	10	—	—	3	—	—	7 742	10				
8	Dāvis Blumentāls	Dāvis Blumentāls	13	6	3	14	23	9	223	17	3	—	16	6	7	—	—	7	3	10	—	—	1	—	—	388	12				
9	Alfreds Dūnis	Alfreds Dūnis	7	10	6	3	6	1	225	2	20	—	2	2	—	—	—	—	46	5	—	—	—	—	—	7 446	12				
10	Arnolds Fridbergs	Arnolds Fridbergs	22	4	5	7	3	1	54	47	2	—	14	8	—	—	—	—	7	4	—	—	1	—	—	7 516	11				
11	Pauls Goba	Pauls Goba	3	1	7	1	4	—	3	50	1	10	—	4	1	—	—	—	17	4	—	—	1	—	—	7 385	13				
12	Otto Jaunzems	Otto Jaunzems	323	89	195	154	81	54	44	1 601	639	131	3	181	131	—	—	27	178	91	6	5	19	3	3 955	17	1				
13	Ringolds Kalnings	Ringolds Kalnings	32	3	20	5	3	2	2	21	21	—	—	14	3	—	—	—	4	5	—	—	4	—	—	12 114	1				
14	Augusts Korsts	Augusts Korsts	27	11	18	25	7	8	7	388	36	31	—	16	3	—	—	—	29	8	1	1	—	—	—	7 839	9				
15	Jūlijs Krūmiņš	Jūlijs Krūmiņš	164	82	4	46	21	26	36	2 153	110	194	2	116	18	—	—	1	169	46	3	2	3	1	3 234	11 084	3				
16	Krišs Kūķis	Krišs Kūķis	15	3	3	2	1	3	—	52	2	2	—	1	12	—	—	—	2	7	—	—	2	—	—	11 084	14				
17	Viktors Lazdiņš	Viktors Lazdiņš	15	3	3	2	1	3	—	93	12	12	—	11	1	—	—	—	8	8	—	—	—	—	—	7 301	15				
18	Voldemars Lesnieks	Voldemars Lesnieks	2	16	9	8	3	10	4	93	12	12	—	11	1	—	—	—	2	2	—	—	—	—	—	6 864	22				
19	Ramberts Meisters	Ramberts Meisters	30	3	1	3	1	—	3	38	3	5	—	3	2	—	—	—	2	2	—	—	—	—	—	7 159	18				
20	Dāvids Mūške	Dāvids Mūške	87	37	55	29	13	13	15	527	78	44	—	156	11	—	—	—	40	25	—	—	3	—	—	8 560	7				
21	Alfreds Skroders	Alfreds Skroders	4	1	2	2	—	—	—	11	3	2	—	3	3	—	—	—	—	—	—	—	—	—	—	6 584	23				
22	Ernests Spilbergs	Ernests Spilbergs	11	5	2	2	—	—	—	92	4	6	—	3	—	—	—	—	38	1	—	—	—	—	—	7 033	20				
23	Arturs Staune	Arturs Staune	14	9	3	5	1	—	5	91	16	15	—	21	—	—	—	—	7	5	—	—	—	—	—	7 109	19				
24	Andrejs Viērs	Andrejs Viērs	—	—	—	—	—	—	—	—	—	—	—	—	—	—	—	—	—	—	—	—	—	—	—	—	—	—			
Tukšo talonu skaits			—	—	—	—	—	—	—	—	—	—	—	—	—	—	—	—	—	—	—	—	—	—	—	—	—	—			
Nombre des talons blancs			—	—	—	—	—	—	—	—	—	—	—	—	—	—	—	—	—	—	—	—	—	—	—	—	—	—			
Talonu kopsumms			10 540	—	—	—	—	—	—	—	—	—	—	—	—	—	—	—	—	—	—	—	—	—	—	—	10 540	—			
Talonu kopsumms no saraksta № 15			178 917	1523	552	545	436	234	316	210	10406	1444	884	12	1004	281	10	50	997	429	24	19	69	29	19474	91	198 482	—			
Pavisam talonu (Total des talons)			178 917	1523	552	545	436	234	316	210	10406	1444	884	12	1004	281	10	50	997	429	24	19	69	29	19474	91	198 482	—			

Vidzemes apgabals — Circonscription électorale de Livonie

Latvijas jaunzemiņu savienības kandidātu saraksts № 1
Liste de candidats de l'union des nouveaux-paysans de Lettonie

№ d'ordre	Kandidātu №№ pēc sarakstiem	Kandidātu vārdi un uzvārdi	Prénoms et noms de famille des candidats	Talonu skaits no citiem grozītiem sarakstiem Nombre de talons des autres listes changées																										Talonu kop skaits	Cam. de la circonscription élect.	Total général des talons	Ievēšanas kārtība
				№ 2.	№ 3.	№ 4.	№ 5.	№ 6.	№ 7.	№ 8.	№ 9.	№ 10.	№ 11.	№ 12.	№ 13.	№ 14.	№ 15.	№ 16.	№ 17.	№ 18.	№ 19.	№ 20.	№ 21.	№ 22.	№ 23.	№ 24.	№ 25.	№ 26.					
1	№ 2. p.c. kārta			2	1581	15	46	38	102	220	3	304	25	1	3	98	81	26	1	32	27	4	6	1	193	9	5 104	1					
2	№ 2. p.c. kārta			1	37	6	14	8	87	1	1	96	17	1	1	52	7	4	1	12	13	1	1	1	360	3	4 001	5					
3	№ 2. p.c. kārta			3	27	4	10	3	56	1	106	11	1	1	33	11	1	1	8	3	3	3	3	282	3	3 924	7						
4	№ 2. p.c. kārta			13	13	1	23	3	164	1	65	5	1	1	31	9	6	13	7	13	7	7	7	377	4	4 121	4						
5	№ 2. p.c. kārta			6	6	1	2	5	7	1	5	7	1	1	1	3	1	1	1	1	1	1	1	37	4	3 743	13						
6	№ 2. p.c. kārta			7	7	1	7	4	14	16	16	3	1	1	2	48	1	1	1	1	1	1	1	112	4	3 748	12						
7	№ 2. p.c. kārta			5	5	3	18	1	19	18	1	4	8	1	6	1	7	7	12	1	1	1	83	7	3 797	10							
8	№ 2. p.c. kārta			4	4	4	17	9	32	1	14	3	1	1	7	7	7	6	11	31	2	2	108	4	3 844	9							
9	№ 2. p.c. kārta			9	74	3	11	3	91	1	210	9	1	1	2	20	2	6	11	6	6	6	538	5	4 316	2							
10	№ 2. p.c. kārta			9	9	1	7	3	11	11	2	9	1	1	2	2	2	2	43	5	5	5	59	4	3 738	14							
11	№ 2. p.c. kārta			7	40	17	45	21	175	1	51	9	1	1	1	18	14	6	1	43	5	7	464	5	4 198	3							
12	№ 2. p.c. kārta			7	29	7	10	12	15	1	5	8	1	1	6	2	2	3	1	1	1	1	59	5	3 771	11							
13	№ 2. p.c. kārta			7	29	7	10	12	15	1	5	8	1	1	6	2	2	3	1	1	1	1	64	4	3 729	15							
14	№ 2. p.c. kārta			7	52	1	5	2	68	13	22	3	1	1	5	56	7	7	1	1	1	1	228	4	3 902	8							
15	№ 2. p.c. kārta			7	58	1	11	1	4	28	1	114	3	1	22	11	7	7	10	13	13	1	268	8	3 943	6							
	№ 2. p.c. kārta	Tukšo talonu skaits																															
	№ 2. p.c. kārta	Nombre des talons blancs																															
	№ 2. p.c. kārta	Taloni, kuos kand. vārds strikots, bet cits kand. nav ierakstīts																															
	№ 2. p.c. kārta	Tal. d. tesqueis l. nom. d. cand. est effacé, sans être rempl. p. un autre	4 280																						16	4 296							
	№ 2. p.c. kārta	Pavisam talonu (Total des talons)	59 814	5 526	53	219	84	330	938	8	1 016	124	2	2	10	339	273	68	2	143	100	5	25	—	4 272	89	64 175	—					

Kurzemes apgabals – Circonscription électorale de Courlande

Latvijas sociāldemokrātiskās strādnieku partijas kandidātu saraksts № 3.
 Liste de candidats du parti des ouvriers soc.-démocrates de Lettonie

№ p.c. kārtas № d'ordre	Kandidātu vārdi un uzvārdi Prénoms et noms de famille des candidats	Talonu skaits no citiem grozītiem sarakstiem Nombre de talons des autres listes changées																										
		№ 1.	№ 2.	№ 3.	№ 4.	№ 5.	№ 6.	№ 7.	№ 8.	№ 9.	№ 10.	№ 11.	№ 12.	№ 13.	№ 14.	№ 15.	№ 16.	№ 17.	№ 18.	№ 20.	№ 22.	№ 24.	№ 26.	№ 27.				
1	Talonu kopskaitis no saraksta № 3.	61	4	8	4	8	64	18	25	71	1	221	4	5	8	26	17	—	2	17	8	47	10	8	35	49 677		
2	Latvijas jaunzemiņu savienība	19	3	4	4	24	4	5	12	20	—	100	8	5	8	11	6	—	1	11	—	15	5	3	29	49 253		
3	Latvijas vācu-baltiešu partijas	22	4	2	2	32	2	1	3	23	—	63	2	4	4	13	5	—	—	5	—	18	3	2	29	49 030		
4	Latvijas jaunzemiņu savienība	5	6	1	1	13	1	1	2	3	—	35	1	3	2	9	11	—	3	1	1	21	5	—	26	48 983		
5	Latv. jaunzemiņu un sīkturimnieku partija	11	9	1	1	8	9	4	3	6	—	38	1	3	4	2	4	—	—	—	7	10	2	2	105	49 072		
6	Latv. jaunzemiņu un sīkturimnieku partija	13	9	1	1	9	4	2	2	14	3	35	2	1	3	12	3	—	2	13	14	14	2	1	147	49 020		
7	Latv. jaunzemiņu un sīkturimnieku partija	13	9	1	1	9	4	2	2	14	3	35	2	1	3	12	3	—	2	13	14	14	2	1	179	48 884		
8	Latv. jaunzemiņu un sīkturimnieku partija	16	1	1	1	3	3	—	8	17	—	66	2	2	4	5	6	—	5	11	2	22	2	—	181	49 177		
9	Latv. jaunzemiņu un sīkturimnieku partija	6	6	2	2	6	6	—	9	5	—	16	1	—	6	2	3	—	—	—	1	1	1	—	58	48 933		
10	Latv. jaunzemiņu un sīkturimnieku partija	11	3	—	—	19	3	1	1	9	—	39	—	—	6	7	7	—	—	—	4	19	—	—	131	48 834		
11	Latv. jaunzemiņu un sīkturimnieku partija	4	—	—	—	—	—	3	4	9	—	17	—	—	—	5	2	—	—	—	—	1	1	—	30	48 834		
12	Latv. jaunzemiņu un sīkturimnieku partija	4	—	—	—	—	—	3	4	9	—	17	—	—	—	5	2	—	—	—	—	1	1	—	30	48 834		
13	Latv. jaunzemiņu un sīkturimnieku partija	10	1	3	3	15	3	1	1	13	—	49	1	4	1	10	9	—	4	4	2	10	3	—	87	48 629		
14	Latv. jaunzemiņu un sīkturimnieku partija	5	10	4	4	6	5	3	5	6	3	23	—	3	6	19	7	—	2	2	—	8	1	—	109	48 725		
15	Latv. jaunzemiņu un sīkturimnieku partija	4	—	8	8	8	4	9	9	9	—	26	1	—	5	7	2	—	1	4	—	4	3	—	94	48 863		
16	Latv. jaunzemiņu un sīkturimnieku partija	1	6	2	2	9	5	5	—	9	1	14	—	1	2	1	2	—	—	2	—	5	2	—	65	48 600		
17	Tukšo talonu skaits	—	—	—	—	—	—	—	—	—	—	—	—	—	—	—	—	—	—	—	—	—	—	—	—	—		
18	Talonu kopskaitis	9 374	—	—	—	—	—	—	—	—	—	—	—	—	—	—	—	—	—	—	—	—	—	—	77	9 451		
19	Pavisam talonu (Total des talons)	740 336	191	47	26	229	48	79	207	18	772	24	31	61	48	140	99	15	16	70	27	212	41	29	2 430	528 743 294		

Kurzemes apgabals — Circonscription électorale de Courlande

№ p.c. kārtas № d'ordre	Kandidātu vārdi un uzvārdi Prénoms et noms de famille des candidats	Talonu skaits no citiem grozītiem sarakstiem Nombre de talons des autres listes changées																										
		№ 1.	№ 2.	№ 3.	№ 4.	№ 5.	№ 6.	№ 7.	№ 8.	№ 9.	№ 10.	№ 11.	№ 12.	№ 13.	№ 14.	№ 15.	№ 16.	№ 17.	№ 18.	№ 20.	№ 22.	№ 24.	№ 26.	№ 27.				
1	Jānis Rainis-Priekšāns	49 012	61	4	8	4	8	64	18	25	71	1	221	4	5	8	26	17	—	2	17	8	47	10	8	35	49 677	
2	Ansis Rudevičs	48 959	19	3	4	4	24	4	5	12	20	—	100	8	5	8	11	6	—	1	11	—	15	5	3	29	49 253	
3	Andrijs Petrevičs	48 788	22	4	2	2	32	2	1	3	23	—	63	2	4	4	13	5	—	—	5	—	18	3	2	29	49 030	
4	Jānis Višne	48 829	5	6	1	1	13	1	1	2	3	—	35	1	3	2	9	11	—	3	1	21	5	—	26	48 983		
5	Roberts Bīlmanis	48 938	11	9	1	8	9	4	3	6	—	38	1	3	4	2	4	—	—	—	7	10	2	2	105	49 072		
6	Pauls Leiņš	48 841	13	9	1	9	4	2	2	14	3	35	2	1	3	12	3	—	2	13	14	14	2	1	147	49 020		
7	Peters Zeibolts	48 775	3	1	—	—	3	—	8	17	—	66	2	2	4	5	6	—	5	11	2	22	2	—	181	49 177		
8	Pričis Menders	48 966	16	—	—	—	13	—	9	5	—	16	1	—	6	2	3	—	—	—	1	1	1	—	58	48 933		
9	Mīkēlis Rozentāls	48 845	6	—	2	6	6	—	9	17	—	39	—	—	6	7	7	—	—	—	4	19	—	—	131	48 834		
10	Evalds Ivanovs	48 673	11	3	—	—	19	3	1	9	—	17	—	—	6	2	3	—	—	—	—	1	1	—	30	48 834		
11	Jānis Stapiņš	48 510	4	—	—	—	—	—	3	4	—	17	—	—	—	5	2	—	—	—	—	1	1	—	30	48 834		
12	Klāra Kalniņa	47 995	10	1	3	15	3	1	1	13	—	49	1	4	1	10	9	—	4	4	2	10	3	—	87	48 629		
13	Pauls Melnais	48 586	5	10	4	6	5	3	5	6	3	23	—	3	6	19	7	—	2	2	—	8	1	—	109	48 725		
14	Jānis Zāitis	48 738	4	—	8	8	4	9	9	9	—	26	1	—	5	7	2	—	1	4	—	4	3	—	94	48 863		
15	Voldemārs Skarre	48 507	1	6	2	9	5	5	—	9	1	14	—	1	2	1	2	—	—	2	—	5	2	—	65	48 600		
16	Tukšo talonu skaits	—	—	—	—	—	—	—	—	—	—	—	—	—	—	—	—	—	—	—	—	—	—	—	—	—		
17	Talonu kopskaitis	9 374	—	—	—	—	—	—	—	—	—	—	—	—	—	—	—	—	—	—	—	—	—	—	—	77	9 451	
18	Pavisam talonu (Total des talons)	740 336	191	47	26	229	48	79	207	18	772	24	31	61	48	140	99	15	16	70	27	212	41	29	2 430	528 743 294		

Apvienotais sociāldemokrātu mazinieku partijās un laukstrādnieku savienības kandidātu saraksts Nr. 5.
 Liste unite de candidats du parti des soc.-démocrates „minimalistes“ et de l'union des ouvriers ruraux

№ № pēc kārtas № № d'ordre	Kandidātu № № pēc sarakstiem № № des candidats d'après les listes	Kandidātu vārdi un uzvārdi Prénoms et noms de famille des candidats	Talonu skaits no citiem grozītiem sarakstiem Nombre de talons des autres listes changées																										
			№ 1.	№ 2.	№ 3.	№ 4.	№ 6.	№ 7.	№ 8.	№ 9.	№ 10.	№ 11.	№ 12.	№ 13.	№ 14.	№ 15.	№ 16.	№ 18.	№ 20.	№ 24.	№ 25.	№ 26.	№ 27.						
1	61	Jānis Sterns	52	3	85	5	3	19	133	60	5	1	—	—	—	34	24	1	5	1	8	8	1	2	451	10	6 770	1	
2	62	Voldemārs Saināis	10	—	33	1	3	7	22	1	1	1	—	—	14	5	1	5	—	—	—	—	1	—	163	2	6 463	5	
3	63	Vilis Holēmans	22	4	45	—	3	4	17	53	4	1	—	—	25	6	6	10	—	—	4	5	—	—	213	2	6 499	4	
4	64	Teofilis Rudzītis	10	—	9	—	10	8	5	5	4	1	—	—	—	—	—	—	—	—	2	—	—	—	52	3	6 350	7	
5	65	Mārgēris Skujenieks	28	—	54	2	3	20	54	107	4	1	—	—	34	5	5	19	1	—	13	1	—	—	349	2	6 667	2	
6	66	Teodors Plūme	12	—	13	—	1	4	7	5	4	—	—	—	3	2	2	—	—	3	—	—	—	—	51	3	6 349	8	
7	67	Pēteris Nannieks	4	—	5	—	—	1	3	6	2	—	—	—	1	—	1	—	—	—	—	—	—	—	35	2	6 273	12	
8	68	Voldemārs Naķels	—	—	12	—	—	1	5	22	2	—	—	—	—	—	—	—	—	—	—	—	—	—	8	2	6 229	13	
9	69	Pauls-Pēteris Kūla	—	—	12	—	—	3	1	1	—	—	—	—	4	2	1	1	—	—	—	—	—	—	47	2	6 288	10	
10	70	Ernests Dreimans	—	—	12	—	—	—	1	3	—	—	—	—	—	—	—	—	—	—	—	—	—	—	29	3	6 286	11	
11	71	Fricis Saberts	—	—	4	—	—	—	20	8	—	—	—	—	—	—	—	—	—	—	—	—	—	—	10	2	6 223	14	
12	72	Andrejs Fridbergs	24	—	13	3	—	—	—	1	—	—	—	—	—	—	—	—	—	—	—	—	—	—	73	3	6 356	6	
13	73	Friдриchs Preiss	—	—	13	—	—	—	—	2	—	—	—	—	—	—	—	—	—	—	—	—	—	—	12	1	6 170	15	
14	74	Milda Saināis	14	—	92	1	5	4	24	47	5	1	—	—	—	14	14	1	9	—	2	10	—	—	246	4	6 295	9	
15	75	Rudolfs Lindīns	65	—	65	—	—	1	47	29	4	1	—	—	22	10	—	—	—	—	2	6	—	—	339	3	6 664	3	
		Tukšo talonu skaits Nombre des talons blancs	—	—	—	—	—	—	—	—	—	—	—	—	—	—	—	—	—	—	—	—	—	—	—	—	—	—	—
		Taloni, kuros kand. vārds strīpots, bet cits kand. nav ierakstīts Tal. d. lesquels l. nom. d. cand. est effacé, sans être rempli p. un autre	1 112	—	—	—	—	—	—	—	—	—	—	—	—	—	—	—	—	—	—	—	—	—	—	—	1 112	—	
		Pavisam talonu (Total des talons)	94 872	241	10	453	12	21	126	382	8	402	32	6	3	154	74	4	32	38	61	7	4	5	2 078	44	96 994	—	

Kurzemes apgabals — Circonscription électorale de Courlande

Miera, kārtības un ražošanas apvienības kandidātu saraksts № 6.
 Liste de candidats de l'union de paix, d'ordre et de production.

№ d'ordre	Kandidātu vārdi un uzvārdi	Talonu skaits no citiem grozītiem sarakstiem Nombre de talons des autres listes changées																										Talonu kop skaits no saraksta № 6. Total des talons de la liste № 6	Talonu kop skaits Total général des talons	Apgabala komisija Com. de la circonscription élect.	Talonu kop skaits Total général des talons	Ievēšanas kārtība Ordre des élus
		№ 1.	№ 2.	№ 3.	№ 4.	№ 5.	№ 6.	№ 7.	№ 8.	№ 9.	№ 10.	№ 11.	№ 12.	№ 13.	№ 14.	№ 15.	№ 16.	№ 17.	№ 18.	№ 19.	№ 20.	№ 21.	№ 22.	№ 23.	№ 24.	№ 25.	№ 26.					
76	Jānis Annus	9	28	32	41	1	7	116	2	55	13	6	14	232	53	6	9	30	2	13	21	6	9	4	707	3	4400	1				
77	Eduards Abels	1	9	5	2	—	—	18	2	9	4	2	—	10	16	—	—	—	—	—	—	—	—	—	81	—	3702	5				
78	Ansis Jēkabsons	4	2	2	2	—	—	36	—	8	2	—	—	20	3	—	—	—	—	—	—	—	—	—	91	—	3706	4				
79	Juris Grinvalds	1	2	2	6	—	—	7	—	7	—	—	—	5	5	—	—	—	—	—	—	—	—	—	68	—	3655	7				
80	Jānis Vicinskis	—	—	4	6	—	—	1	—	11	—	—	—	12	9	—	—	—	—	—	—	—	—	—	—	—	—	—				
81	Kārlis Bikše	4	—	2	3	—	—	17	—	13	—	—	—	4	—	—	—	—	—	—	—	—	—	2	—	—	—					
82	Krišaps Krustbergs	2	1	2	3	—	—	8	—	2	—	—	—	2	—	—	—	—	—	—	—	—	—	—	—	—	—					
83	Matis Ficiņš	3	4	7	4	—	—	25	—	6	—	—	—	6	162	—	—	—	—	—	—	—	—	—	—	—	—					
84	Fricis Otto	—	—	—	—	—	—	6	—	2	—	—	—	3	—	—	—	—	—	—	—	—	—	—	—	—	—					
85	Martiņš Rutenbergs	25	—	6	3	—	—	15	—	8	—	—	—	1	—	—	—	—	—	—	—	—	—	—	—	—	—					
86	Ludvigs Juresons	2	—	1	—	—	—	5	—	3	—	—	—	1	—	—	—	—	—	—	—	—	—	—	—	—	—					
87	Jānis Leja	—	1	4	—	—	—	10	—	2	—	—	—	1	—	—	—	—	—	—	—	—	—	—	—	—	—					
88	Andrejs Siliņš	3	13	6	9	—	—	18	—	3	—	—	—	8	20	—	—	—	—	—	—	—	—	—	—	—	—					
89	Ernests Berskalns	3	—	4	1	—	—	9	—	10	—	—	—	6	5	—	—	—	—	—	—	—	—	—	—	—	—					
Tukšo talonu skaits Nombre des talons blancs		—																										3 253	—	—	3 253	—
Talonu kop skaits Total des talons		—																										1 658	—	—	1 658	—
Pavisam talonu (Total des talons)		55 084	57	60	79	77	21	38 344	4	138	13	28	22	310	295	6	10	57	27	31	6	10	7	1 640	44	56 768	—					

Kurzemes apgabals — Circonscription électorale de Courlande

76	Jānis Annus	3 690	9	28	32	41	1	7	116	2	55	13	6	14	232	53	6	9	30	2	13	21	6	9	4	707	3	4400	1			
77	Eduards Abels	3 618	1	9	5	2	—	—	18	2	9	4	2	—	10	16	—	—	—	—	—	—	—	—	—	—	—	—	—			
78	Ansis Jēkabsons	3 612	4	2	2	2	—	—	36	—	8	2	—	20	3	—	—	—	—	—	—	—	—	—	—	—	—	—	—			
79	Juris Grinvalds	3 584	1	2	2	6	—	—	7	—	7	—	—	5	5	—	—	—	—	—	—	—	—	—	—	—	—	—	—			
80	Jānis Vicinskis	3 613	—	—	4	6	—	—	1	—	11	—	—	12	9	—	—	—	—	—	—	—	—	—	—	—	—	—	—			
81	Kārlis Bikše	3 574	4	—	2	3	—	—	17	—	13	—	—	4	—	—	—	—	—	—	—	—	—	—	—	—	—	—	—			
82	Krišaps Krustbergs	3 590	2	1	2	3	—	—	8	—	2	—	—	2	—	—	—	—	—	—	—	—	—	—	—	—	—	—	—			
83	Matis Ficiņš	3 556	3	4	7	4	—	—	25	—	6	—	—	6	162	—	—	—	—	—	—	—	—	—	—	—	—	—	—			
84	Fricis Otto	3 563	—	—	—	—	—	—	6	—	2	—	—	—	—	—	—	—	—	—	—	—	—	—	—	—	—	—	—	—		
85	Martiņš Rutenbergs	3 627	25	—	6	3	—	—	15	—	8	—	—	3	—	—	—	—	—	—	—	—	—	—	—	—	—	—	—	—		
86	Ludvigs Juresons	3 570	2	—	1	—	—	—	5	—	3	—	—	1	—	—	—	—	—	—	—	—	—	—	—	—	—	—	—	—		
87	Jānis Leja	3 560	—	1	4	—	—	—	10	—	2	—	—	1	—	—	—	—	—	—	—	—	—	—	—	—	—	—	—	—		
88	Andrejs Siliņš	3 517	3	13	6	9	—	—	18	—	3	—	—	8	20	—	—	—	—	—	—	—	—	—	—	—	—	—	—	—		
89	Ernests Berskalns	3 499	3	—	4	1	—	—	9	—	10	—	—	6	5	—	—	—	—	—	—	—	—	—	—	—	—	—	—	—		
Tukšo talonu skaits Nombre des talons blancs		—																										3 253	—	—	3 253	—
Talonu kop skaits Total des talons		—																										1 658	—	—	1 658	—
Pavisam talonu (Total des talons)		55 084	57	60	79	77	21	38 344	4	138	13	28	22	310	295	6	10	57	27	31	6	10	7	1 640	44	56 768	—					

Latvijas jaunsaimnieku un sīkgrūntnieku partijas kandidātu saraksts № 7.
Liste de candidats du parti des nouveaux-propriétaires et des petits-fermiers de Lettonie.

№ № pēc kārtas	Kandidātu № № pēc sarakstiem	№ № des candidats d'après les listes	Kandidātu vārdi un uzvārdi	Prénoms et noms de famille des candidats	Talonu skaits no citiem grozītiem sarakstiem Nombre de talons des autres listes changées																										
					№ 1.	№ 2.	№ 3.	№ 4.	№ 5.	№ 6.	№ 8.	№ 9.	№ 10.	№ 11.	№ 12.	№ 13.	№ 14.	№ 15.	№ 16.	№ 18.	№ 19.	№ 20.	№ 22.	№ 24.	№ 25.	№ 26.					
					Talonu kopskaitis no saraksta № 7.	1	2	3	4	5	6	7	8	9	10	11	12	13	14	15	16	17	18	19	20	21	22	23	24	25	26
7	91	31	Arkadijs Eglītis		4 180	31						4	161	3	18	2	30	17	18	1	1	4	14	4	1	1	2	—	345	4 525	
8	92	15	Augusts Meikulis		4 192	15						1	19	2	1	1							2	2	1	1	—	59	4 251		
9	93	74	Kārlis Lauva		4 986	74						20	183	1	54	1	2	28	54	3	—	2	7	1	1	6	—	606	5 562		
10	94	23	Jānis Putnaeiglis		4 109	23						2	58	1	14	—	1	27	209	—	—	5	1	1	1	—	—	364	4 473		
11	95	17	Gotfrīds Mīlbergs		4 181	17						4	34	2	20	—	1	22	4	—	—	5	1	1	—	—	—	116	4 297		
12	96	4	Roberts Rudevičs		4 169	4						5	21	1	8	—	1	6	1	—	—	1	2	—	—	—	—	56	4 225		
13	97	7	Jānis Bankavs		4 184	7						4	10	—	4	—	1	1	—	—	—	6	—	—	—	—	—	52	4 236		
14	98	3	Julius Treimans		4 246	3						1	12	4	4	—	—	1	—	—	—	—	—	—	—	—	—	35	4 281		
15	99	2	Ansis Zalkovskis		4 126	2						6	6	—	1	—	9	—	—	—	—	—	1	—	—	—	—	13	4 139		
16	100	2	Evalds Skipsna		4 115	2						—	3	1	1	—	3	—	—	—	—	—	—	—	—	—	—	22	4 137		
17	101	3	Juris Gailis		4 191	3						14	—	2	2	—	2	2	1	—	—	—	2	2	—	—	—	41	4 232		
18	102	8	Fricis Stāls		4 218	8						—	6	1	—	—	3	3	4	—	—	—	—	—	—	—	—	30	4 248		
19	103	1	Augusts Reinvalds		4 173	1						—	3	—	—	—	—	—	—	—	—	—	—	—	—	—	—	17	4 190		
20	104	2	Aleksandrs-Ervins Lāss		4 126	2						5	17	—	4	—	—	24	1	—	—	—	—	—	—	—	—	72	4 198		
21	105	29	Atolfs Bļodnieks		4 141	29						8	46	2	35	2	—	39	4	—	—	—	1	3	3	—	—	197	4 339		
			Tukšo talonu skaits		—	—						—	—	—	—	—	—	—	—	—	—	—	—	—	—	—	—	—	—	—	
			Nombre des talons blancs		—	—						—	—	—	—	—	—	—	—	—	—	—	—	—	—	—	—	—	—	—	
			Taloni, kuļos kand. vārds stri- pots, bet cits kand. nav ierakstīts Tal. d. lesquels l. nom d. cand. est effacé, sans être rempl. p. un autre		12 930	—						—	—	—	—	—	—	—	—	—	—	—	—	—	—	—	—	—	28	12 958	
			Pavisam talonu (Total des talons)		76 237	219	7	229	42	42	41	593	20	166	10	33	179	304	2	4	58	29	26	9	10	2	2 025	29	78 291		

Kurzemes apgabals - Circonscription électorale de Courlande

Latviešu zemnieku savienības kandidātu saraksts № 8.
Liste de candidats de l'union des paysans lettons

№ 8 pēc kārtas	№ 8 pēc sarakstiem	Talonu skaits no citiem grozītiem sarakstiem Nombre de talons des autres listes changées																				Talonu kopskaitis	Total général des talons	Ievēšanas kārtība			
		№ 1.	№ 2.	№ 3.	№ 4.	№ 5.	№ 6.	№ 7.	№ 9.	№ 10.	№ 11.	№ 14.	№ 15.	№ 16.	№ 17.	№ 18.	№ 19.	№ 20.	№ 22.	№ 24.	№ 25.				№ 26.	№ 27.	
№ 1061	Latviešu jaunzemeņu savienība	77	21	97	67	34	131	96	10	322	98	6	664	269	21	8	2	67	93	27	14	20	4	12	129	18	27 400
2 108	Jānis Ulmanis	101	12	91	52	37	117	80	9	379	69	11	688	188	3	1	5	57	143	41	7	36	3	2	130	17	27 673
3 109	Adolfs Klīve	25	20	10	18	6	40	4	4	72	41	1	272	85	2	—	—	12	55	8	3	5	—	—	680	20	25 789
4 110	Ernests Rozentals	24	—	—	1	3	4	1	2	7	24	—	18	7	—	—	—	3	4	1	1	1	—	—	89	15	24 791
5 111	Jānis Ģibietis	24	3	18	5	16	20	11	4	29	24	—	56	479	—	—	—	5	56	4	2	3	—	—	763	16	25 229
6 112	Adolfs Valters	24	1	19	10	2	9	2	4	44	17	—	55	27	1	—	—	12	28	4	2	2	—	—	245	17	25 196
7 113	Fricis Lapiņš	24	1	19	10	2	9	2	4	44	17	—	55	27	1	—	—	12	28	4	2	2	—	—	202	16	25 196
8 114	Arturs Alberings	25	1	16	13	4	9	6	1	51	26	3	172	32	—	—	—	11	6	3	4	—	—	—	422	16	25 453
9 115	Jānis Kovanskis	24	1	19	10	2	9	2	4	44	17	—	55	27	1	—	—	12	28	4	2	2	—	—	111	17	24 245
10 116	Peters Liepiņš	24	1	19	10	2	9	2	4	44	17	—	55	27	1	—	—	12	28	4	2	2	—	—	67	17	24 624
11 117	Augusts Briedis	24	1	19	10	2	9	2	4	44	17	—	55	27	1	—	—	12	28	4	2	2	—	—	151	16	25 158
12 118	Mikelis Dzintarnieks	24	1	19	10	2	9	2	4	44	17	—	55	27	1	—	—	12	28	4	2	2	—	—	194	14	24 652
13 119	Edvards Kirsfelds	24	1	19	10	2	9	2	4	44	17	—	55	27	1	—	—	12	28	4	2	2	—	—	84	14	24 229
14 120	Adolfs Stūre	24	1	19	10	2	9	2	4	44	17	—	55	27	1	—	—	12	28	4	2	2	—	—	85	15	24 155
	Tukšo talonu skaits	—	—	—	—	—	—	—	—	—	—	—	—	—	—	—	—	—	—	—	—	—	—	—	—	—	11 19 691
	Nombre des talons blancs	—	—	—	—	—	—	—	—	—	—	—	—	—	—	—	—	—	—	—	—	—	—	—	—	—	66 6 910
	Talonu skaits, kurus kandid. vārds strīpots, bet cits kandid. nav ierakstīts Tal. d. tesguels l. nom d. cand. est effacé, sans être rempli. p. un autre	6 844	—	—	—	—	—	—	—	—	—	—	—	—	—	—	—	—	—	—	—	—	—	—	—	—	—
	Pavisam talonu (Total des talons)	372 044	325	65	324	207	145	437	263	37	977	376	29 2075	1154	9	10	7	195	495	98	35	77	12	7 352	305	379 701	

Kurzemes apgabals — Circonscription électorale de Courlande

№ 1061	№ 1062	№ 1063	№ 1064	№ 1065	№ 1066	№ 1067	№ 1068	№ 1069	№ 1070	№ 1071	№ 1072	№ 1073	№ 1074	№ 1075	№ 1076	№ 1077	№ 1078	№ 1079	№ 1080	№ 1081	№ 1082	№ 1083	№ 1084	№ 1085	№ 1086	№ 1087	№ 1088	№ 1089	№ 1090	№ 1091	№ 1092	№ 1093	№ 1094	№ 1095	№ 1096	№ 1097	№ 1098	№ 1099	№ 1100	№ 1101	№ 1102	№ 1103	№ 1104	№ 1105	№ 1106	№ 1107	№ 1108	№ 1109	№ 1110	№ 1111	№ 1112	№ 1113	№ 1114	№ 1115	№ 1116	№ 1117	№ 1118	№ 1119	№ 1120
1 1061	25 253	101	12	91	67	34	131	96	10	322	98	6	664	269	21	8	2	67	93	27	14	20	4	12	129	18	27 400																																
2 1062	25 623	101	12	91	52	37	117	80	9	379	69	11	688	188	3	1	5	57	143	41	7	36	3	2	130	17	27 673																																
3 1063	25 092	20	10	22	18	6	40	4	4	72	41	1	272	85	2	—	—	12	55	8	3	5	—	—	680	20	25 789																																
4 110	24 687	8	—	—	1	3	4	1	2	7	24	—	18	7	—	—	—	3	4	1	1	1	—	—	89	15	24 791																																
5 111	24 450	29	3	18	5	16	20	11	4	29	24	—	56	479	—	—	—	5	56	4	2	3	—	—	763	16	25 229																																
6 112	24 864	26	—	—	10	2	9	2	4	44	17	—	55	27	1	—	—	12	28	4	2	2	—	—	245	17	25 196																																
7 113	24 358	13	1	19	10	2	9	2	4	44	17	—	55	27	1	—	—	12	28	4	2	2	—	—	202	16	25 196																																
8 114	25 015	10	6	16	13	4	9	6	1	51	26	3	172	32	—	—	—	11	6	3	4	—	—	—	422	16	25 453																																
9 115	24 117	15	1	9	10	2	9	2	4	44	17	—	55	27	1	—	—	12	28	4	2	2	—	—	111	17	24 245																																
10 116	24 540	4	1	3	2	2	6	1	8	12	11	—	8	12	—	—	—	2	6	1	—	5	—	—	67	17	24 624																																
11 117	24 991	1	—	10	7	5	14	7	5	11	10	2	49	10	—	—	—	—	3	4	2	2	—	—	151	16	25 158																																
12 118	24 444	15	—	8	22	6	11	3	20	11	11	1	27	20	—	—	—	—	42	2	2	4	—	—	194	14	24 652																																
13 119	24 131	4	8	9	3	6	11	1	2	8	1	—	14	5	1	1	—	—	3	3	2	4	—	—	84	14	24 229																																
14 120	24 055	2	2	8	2	4	16	1	1	7	12	—	6	8	—	—	—	9	6	1	1	—	—	—	85	15	24 155																																
	19 680	—	—	—	—	—	—	—	—	—	—	—	—	—	—	—	—	—	—	—	—	—	—	—	—	—	11 19 691																																
	6 844	—	—	—	—	—	—	—	—	—	—	—	—	—	—	—	—	—	—	—	—	—	—	—	—	—	—	66 6 910																															
	372 044	325	65	324	207	145	437	263	37	977	376	29 2075	1154	9	10	7	195	495	98	35	77	12	7 352	305	379 701																																		

Demokratiskā centra un bezparteijsko sabiedrisko darbinieku kandidātu saraksts № 10
Liste de candidats du centre démocratique et des fonctionnaires publics neutres

№ d'ordre	Kandidātu №№ pēc sarakstiem	Talonu skaits no citiem grozītiem sarakstiem Nombre de talons des autres listes changées																										
		№ 1.	№ 2.	№ 3.	№ 4.	№ 5.	№ 6.	№ 7.	№ 8.	№ 9.	№ 10.	№ 11.	№ 12.	№ 13.	№ 14.	№ 15.	№ 16.	№ 17.	№ 18.	№ 20.	№ 22.	№ 24.	№ 25.	№ 26.	№ 27.			
	№ 10. Talonu kopskaitis no saraksta № 10.																											
	Kandidātu vārdi un uzvārdi																											
	Prénoms et noms de famille des candidats																											
	№№ pēc kartas																											
	№№ pēc sarakstiem																											
	№№ des candidats d'après les listes																											

Kurzemes apgabals – Circonscription électorale de Courlande

№ 1136	Jānis Čakste	Talonu skaits no citiem grozītiem sarakstiem Nombre de talons des autres listes changées																											
		№ 1.	№ 2.	№ 3.	№ 4.	№ 5.	№ 6.	№ 7.	№ 8.	№ 9.	№ 10.	№ 11.	№ 12.	№ 13.	№ 14.	№ 15.	№ 16.	№ 17.	№ 18.	№ 20.	№ 22.	№ 24.	№ 25.	№ 26.	№ 27.				
1136	Jānis Čakste	5 123	264	43	541	76	128	117	140	1 188	6	42	9	5	11	429	310	10	147	71	104	18	36	10	3 705	14	8 842	1	
137	Arvids Kalniņš	4 730	34	8	98	8	16	28	20	85	1	7	1	1	1	52	45	2	26	8	14	4	2	2	2	462	6	5 198	4
138	Adams Krieviņš	4 558	13	8	18	6	2	4	27	27	2	1	1	1	3	17	5	—	—	3	5	1	2	3	3	117	6	4 681	6
139	Jānis Vesmans	4 739	51	4	102	9	16	10	11	167	2	9	—	—	—	61	35	—	15	8	31	3	4	4	542	4	5 285	3	
140	Oskars Šihis	4 294	6	5	13	2	2	2	2	11	3	—	—	—	2	12	2	—	7	2	3	—	—	—	67	3	4 364	13	
141	Roberts Retters	4 253	2	5	32	2	2	6	1	14	1	2	—	—	2	27	6	—	—	1	2	1	—	—	135	3	4 391	12	
142	Kārlis Šenhofs	4 182	9	—	17	4	4	2	3	30	1	4	—	—	1	11	7	—	7	1	6	1	—	—	95	7	4 284	15	
143	Gotfrīds Stengrevics	4 327	6	11	17	8	2	3	1	11	1	1	—	—	2	21	1	—	—	4	1	4	—	—	118	7	4 452	11	
144	Jānis Zalmans	4 430	5	—	8	1	2	1	2	5	—	—	—	—	1	1	2	—	—	2	2	—	—	—	31	3	4 355	14	
145	Jānis Andersons	4 376	14	—	14	2	8	1	1	130	1	—	—	—	1	25	1	—	—	1	1	—	—	—	203	6	4 639	7	
146	Kārlis Rozīts	4 376	1	—	5	1	3	1	1	13	1	—	—	—	1	1	2	—	—	2	1	—	—	—	249	4	4 629	6	
147	Reinis Liepiņš	4 542	1	—	79	2	10	—	—	14	2	—	—	—	1	17	4	—	3	9	9	1	—	—	160	7	4 709	5	
148	Kristaps Allažs	4 333	7	—	25	6	5	28	1	57	4	2	—	—	3	32	4	—	4	4	1	—	—	—	198	7	4 538	9	
149	Krišs Kviess	4 389	8	—	4	6	2	5	3	42	1	3	—	—	1	19	4	—	1	1	2	—	—	—	102	7	4 498	10	
150	Kārlis Krievs	4 505	40	24	77	10	32	129	21	251	—	6	3	1	—	109	179	2	55	7	14	2	1	—	963	7	5 475	2	
	Tukšo talonu skaits																												
	Nombre des talons blancs																												
	Taloni, kuros kand. vārds strikots, bet cits kand. nav ierakstīts Tal. d. lesquels l. nom d. cand. est effacé, sans être rempl. p. un autre																												
		4 207																											4 207
	Pavisam talonu (Total des talons)	71 309	471	108 1050	137 234	834	207	2 045	23	298	13	11	20	834	607	14	278 116	242	35	53	17	7 147	91	78 547					

Cionistu organizācijas „Mizrachi“ kandidātu saraksts Nr. 13.
Liste de candidats de l'organisation sioniste „Misrachi“

№ d'ordre № № pēc kārtas	Kandidātu №№ pēc sarakstiem №№ des candidats d'après les listes	Talonu skaits no citiem grozītiem sarakstiem Nombre de talons des autres listes changées																									
		№ 1.	№ 2.	№ 3.	№ 4.	№ 5.	№ 6.	№ 7.	№ 8.	№ 9.	№ 10.	№ 11.	№ 12.	№ 13.	№ 14.	№ 15.	№ 16.	№ 17.	№ 18.	№ 19.	№ 20.	№ 21.	№ 22.	№ 23.	№ 24.	№ 25.	№ 26.
	Talonu kopskaitis no saraksta № 13 Total des talons de la liste № 13	1	2	3	4	5	6	7	8	9	10	11	12	13	14	15	16	17	18	19	20	21	22	23	24	25	26
	Talonu kopskaitis no saraksta № 13	4 422	1	5	7	—	4	—	2	97	4	—	52	—	—	—	—	54	—	—	13	1	—	240	—	4 662	1
1	Markus Nuroks	4 089	—	5	—	—	2	—	1	26	—	18	—	—	—	—	15	—	—	—	—	—	67	—	4 156	2	
2	Arons-Bers Nuroks	3 742	—	—	1	—	—	—	—	1	—	2	—	—	—	—	3	—	—	—	—	—	7	—	3 749	3	
3	Haims Joffe	3 731	1	—	1	—	—	—	—	—	—	2	—	—	—	—	3	—	—	—	—	—	7	—	3 738	4	
4	Mozus-Movša Veinbergs	48 288	—	—	—	—	—	—	—	—	—	—	—	—	—	—	—	—	—	—	—	—	—	—	—	48 288	—
	Tukšo talonu skaits Nombre des talons blancs	1 650	—	—	—	—	—	—	—	—	—	—	—	—	—	—	—	—	—	—	—	—	—	—	—	1 650	—
	Taloni, kuros kand. vārds strīpots, bet cits kand. nav ierakstīts Tal. d. lesquels l. nom d. cand. est effacé, sans être rempl. p. un autre	65 922	2	10	9	—	6	—	3	124	4	—	74	—	—	—	—	75	—	—	13	1	—	321	—	66 243	—
	Pavisam talonu (Total des talons)																										

Kurzemes apgabals — Circonscription électorale de Courlande

№ d'ordre № № pēc kārtas	Kandidātu №№ pēc sarakstiem №№ des candidats d'après les listes	Talonu skaits no citiem grozītiem sarakstiem Nombre de talons des autres listes changées																									
		№ 1.	№ 2.	№ 3.	№ 4.	№ 5.	№ 6.	№ 7.	№ 8.	№ 9.	№ 10.	№ 11.	№ 12.	№ 13.	№ 14.	№ 15.	№ 16.	№ 17.	№ 18.	№ 19.	№ 20.	№ 21.	№ 22.	№ 23.	№ 24.	№ 25.	№ 26.
	Talonu kopskaitis no saraksta № 13	4 422	1	5	7	—	4	—	2	97	4	—	52	—	—	—	54	—	—	13	1	—	240	—	4 662	1	
1	Markus Nuroks	4 089	—	5	—	—	2	—	1	26	—	18	—	—	—	—	15	—	—	—	—	—	67	—	4 156	2	
2	Arons-Bers Nuroks	3 742	—	—	1	—	—	—	—	1	—	2	—	—	—	—	3	—	—	—	—	—	7	—	3 749	3	
3	Haims Joffe	3 731	1	—	1	—	—	—	—	—	—	2	—	—	—	—	3	—	—	—	—	—	7	—	3 738	4	
4	Mozus-Movša Veinbergs	48 288	—	—	—	—	—	—	—	—	—	—	—	—	—	—	—	—	—	—	—	—	—	—	—	48 288	—
	Tukšo talonu skaits Nombre des talons blancs	1 650	—	—	—	—	—	—	—	—	—	—	—	—	—	—	—	—	—	—	—	—	—	—	—	1 650	—
	Taloni, kuros kand. vārds strīpots, bet cits kand. nav ierakstīts Tal. d. lesquels l. nom d. cand. est effacé, sans être rempl. p. un autre	65 922	2	10	9	—	6	—	3	124	4	—	74	—	—	—	75	—	—	—	13	1	—	321	—	66 243	—
	Pavisam talonu (Total des talons)																										

Nacionālās apvienības kandidātu saraksts № 15
Liste de candidats de l'union nationale

Kandidātu vārdi un uzvārdi Prénoms et noms de famille des candidats	Talonu skaits no citiem grozītiem sarakstiem Nombre de talons des autres listes changées																											
	№ 1.	№ 2.	№ 3.	№ 4.	№ 5.	№ 6.	№ 7.	№ 8.	№ 9.	№ 10.	№ 11.	№ 12.	№ 13.	№ 14.	№ 15.	№ 16.	№ 17.	№ 18.	№ 19.	№ 20.	№ 21.	№ 22.	№ 23.	№ 24.	№ 25.	№ 26.	№ 27.	
1/211 Arveds Bergs	20	31	39	52	7	84	17	676	10	122	4	8	72	2	2	2	2	2	2	2	2	2	2	2	2	2	2	2
2/212 Karlis Kasparsons	3 626	20	31	39	52	7	84	17	676	10	122	4	8	72	2	2	2	2	2	2	2	2	2	2	2	2	2	2
3/213 Longins Ausejs	3 603	9	8	14	20	2	34	1	235	4	54	2	8	25	1	1	1	1	1	1	1	1	1	1	1	1	1	1
4/214 Ernests Dravnieks	3 473	—	7	12	19	2	27	—	170	2	62	3	3	28	1	1	1	1	1	1	1	1	1	1	1	1	1	1
5/215 Ernests Dravnieks	3 069	—	8	7	2	7	—	—	33	1	30	2	—	—	—	—	—	—	—	—	—	—	—	—	—	—	—	—
6/216 Augusts Ģirģensons	3 003	15	6	5	6	26	10	2	315	1	42	2	—	15	2	5	10	132	46	67	15	17	—	—	—	—	—	—
7/217 Ringolds Kalnings	3 691	75	45	153	67	42	146	46	903	10	546	20	8	162	2	5	10	132	46	67	15	17	—	—	—	—	—	—
8/218 Julijs Krūmiņš	3 052	2	15	1	8	15	1	1	57	1	19	2	—	2	8	30	182	122	122	37	15	31	8	5 536	10	9 170	1	1
9/219 Krišs Kūčis	3 622	104	62	71	247	33	443	76	3 468	6	259	44	25	265	2	8	30	182	122	122	37	15	31	8	5 536	10	9 170	1
10/220 Eduards Mednis	3 203	—	1	5	3	1	5	6	47	1	15	2	2	8	1	1	1	1	1	1	1	1	1	1	1	1	1	1
11/221 Janis Mikelsons (Har. Eldgasts)	3 225	27	15	30	40	8	81	2	6	485	8	4	55	2	4	1	29	20	20	22	7	7	—	—	—	—	—	—
12/222 Arturs Ozols	3 142	—	7	2	2	2	2	2	36	6	13	1	—	—	—	—	—	—	—	—	—	—	—	—	—	—	—	—
13/223 Ernests Pēks	2 915	14	2	2	11	4	14	5	204	3	20	—	1	48	1	1	3	10	10	1	1	1	1	1	1	1	1	1
14/224 Ansis Petrevics	3 193	1	6	15	6	3	20	80	—	2	2	—	5	9	—	—	—	—	—	—	—	—	—	—	—	—	—	—
15/225 Juris Plāķis	3 317	2	1	11	6	3	14	3	107	1	42	4	—	4	—	—	—	—	—	—	—	—	—	—	—	—	—	—
16/226 Olga Znotiņ	2 561	14	—	41	10	5	36	5	93	3	54	3	4	16	1	—	—	—	—	—	—	—	—	—	—	—	—	—
Tukšo talonu skaits	—	—	—	—	—	—	—	—	—	—	—	—	—	—	—	—	—	—	—	—	—	—	—	—	—	—	—	—
Nombre des talons blancs	—	—	—	—	—	—	—	—	—	—	—	—	—	—	—	—	—	—	—	—	—	—	—	—	—	—	—	—
Taloni, kuŗos kand. vārds stri- pots, bet cits kand. nav ierakstīts Tal. d. lesquels l. nom d. cand. est effacé, sans être rempli. p. un autre	1 964	—	—	—	—	—	—	—	—	—	—	—	—	—	—	—	—	—	—	—	—	—	—	—	—	—	—	—
Pavisam talonu (Total des talons)	50 659	283	207	413	499	136	938	171	6 909	55 135	97	68	709	13	19	51	602	277	229	67	86	24	1 320	6	63 955	—	—	

Kurzemes apgabals — Circonscription électorale de Courlande

Kandidātu vārdi un uzvārdi Prénoms et noms de famille des candidats	Talonu skaits no citiem grozītiem sarakstiem Nombre de talons des autres listes changées																											
	№ 1.	№ 2.	№ 3.	№ 4.	№ 5.	№ 6.	№ 7.	№ 8.	№ 9.	№ 10.	№ 11.	№ 12.	№ 13.	№ 14.	№ 15.	№ 16.	№ 17.	№ 18.	№ 19.	№ 20.	№ 21.	№ 22.	№ 23.	№ 24.	№ 25.	№ 26.	№ 27.	
1/211 Arveds Bergs	20	31	39	52	7	84	17	676	10	122	4	8	72	2	2	2	2	2	2	2	2	2	2	2	2	2	2	2
2/212 Karlis Kasparsons	3 626	20	31	39	52	7	84	17	676	10	122	4	8	72	2	2	2	2	2	2	2	2	2	2	2	2	2	2
3/213 Longins Ausejs	3 603	9	8	14	20	2	34	1	235	4	54	2	8	25	1	1	1	1	1	1	1	1	1	1	1	1	1	1
4/214 Ernests Dravnieks	3 473	—	7	12	19	2	27	—	170	2	62	3	3	28	1	1	1	1	1	1	1	1	1	1	1	1	1	1
5/215 Ernests Dravnieks	3 069	—	8	7	2	7	—	—	33	1	30	2	—	—	—	—	—	—	—	—	—	—	—	—	—	—	—	—
6/216 Augusts Ģirģensons	3 003	15	6	5	6	26	10	2	315	1	42	2	—	15	2	5	10	132	46	67	15	17	—	—	—	—	—	
7/217 Ringolds Kalnings	3 691	75	45	153	67	42	146	46	903	10	546	20	8	162	2	5	10	132	46	67	15	17	—	—	—	—	—	
8/218 Julijs Krūmiņš	3 052	2	15	1	8	15	1	1	57	1	19	2	—	2	8	30	182	122	122	37	15	31	8	5 536	10	9 170	1	
9/219 Krišs Kūčis	3 622	104	62	71	247	33	443	76	3 468	6	259	44	25	265	2	8	30	182	122	122	37	15	31	8	5 536	10	9 170	1
10/220 Eduards Mednis	3 203	—	1	5	3	1	5	6	47	1	15	2	2	8	1	1	1	1	1	1	1	1	1	1	1	1	1	1
11/221 Janis Mikelsons (Har. Eldgasts)	3 225	27	15	30	40	8	81	2	6	485	8	4	55	2	4	1	29	20	20	22	7	7	—	—	—	—	—	
12/222 Arturs Ozols	3 142	—	7	2	2	2	2	2	36	6	13	1	—	—	—	—	—	—	—	—	—	—	—	—	—	—	—	
13/223 Ernests Pēks	2 915	14	2	2	11	4	14	5	204	3	20	—	1	48	1	1	3	10	10	1	1	1	1	1	1	1	1	1
14/224 Ansis Petrevics	3 193	1	6	15	6	3	20	80	—	2	2	—	5	9	—	—	—	—	—	—	—	—	—	—	—	—	—	—
15/225 Juris Plāķis	3 317	2	1	11	6	3	14	3	107	1	42	4	—	4	—	—	—	—	—	—	—	—	—	—	—	—	—	—
16/226 Olga Znotiņ	2 561	14	—	41	10	5	36	5	93	3	54	3	4	16	1	—	—	—	—	—	—	—	—	—	—	—	—	—
Tukšo talonu skaits	—	—	—	—	—	—	—	—	—	—	—	—	—	—	—	—	—	—	—	—	—	—	—	—	—	—	—	—
Nombre des talons blancs	—	—	—	—	—	—	—	—	—	—	—	—	—	—	—	—	—	—	—	—	—	—	—	—	—	—	—	—
Taloni, kuŗos kand. vārds stri- pots, bet cits kand. nav ierakstīts Tal. d. lesquels l. nom d. cand. est effacé, sans être rempli. p. un autre	1 964	—	—	—	—	—	—	—	—	—	—	—	—	—	—	—	—	—	—	—	—	—	—	—	—	—	—	—
Pavisam talonu (Total des talons)	50 659	283	207	413	499	136	938	171	6 909	55 135	97	68	709	13	19	51	602	277	229	67	86	24	1 320	6	63 955	—	—	

Latvijas jaunzemnieku savienības kandidātu saraksts № 1
Liste de candidats de l'union des nouveaux-paysans de Lettonie

№ d'ordre	Kandidātu № pēc sarakstiem № des candidats d'après les listes	Talonu skaits no citiem grozītiem sarakstiem Nombre de talons des autres listes chargées																										Total des talons de la liste № 1	Talonu kopskaitis no saraksta № 1
		№ 2.	№ 3.	№ 4.	№ 5.	№ 6.	№ 7.	№ 8.	№ 9.	№ 10.	№ 11.	№ 12.	№ 13.	№ 14.	№ 15.	№ 16.	№ 18.	№ 20.	№ 21.	№ 22.	№ 23.	№ 24.	№ 25.	№ 26.	№ 27.				
	Kandidātu vārdi un uzvārdi	Latvijas vācu-baltiešu partijas Partis des Allemands-Baltiques de Lettonie	Partis des ouvriers soc.-démocrates de Lettonie	Miera, kārtības un ražošanas apvienība Union de paix, d'ordre et de production	Soc.-demokr. mazintieki "Soc.-democrates, minimechaniques"	Kristīgā nacionālā savienība Union nationale-chrétienne	Latv. jaunatim, im sīkkrāvēju partija Parti des nouv.-prop. et d. p. l'ém. n. Lettonie	Latviešu zemnieku savienība Union des paysans lettons	Katoļu kandidātu saraksts Liste des catholiques	Dem. centrs un bezpartej. sabiedrsk. darb. Centre dém. et fond. publies neutres	Latvijas darba savienība Union du travail en Lettonie	Nacionālā zemnieku savienība Union des paysans-nationaux	Organizācija "Mizrači" Organisation sioniste "Mizrachi"	Nacionālā apvienība Union nationale	*Ceire-Cion*	Latvijas zemnieku partija Parti des paysans de Letgale	Partis des nat.-démocrates juifs	Latvju demokrātiskā savienība Union des démocrates lettons	Apvienoto karavīru, invalīdu saraksts Liste une des militaires, des invalides	Apvienoto pilsoņu sabiedrības saraksts Liste économique des citoyens unis	Latvijas darba partija Parti de travail de Letgale	Izpostīto apgab. kongr. un apv. zeml. sar. Liste Congrès. prov. dév. et d. l. paysan. unie	Partis saraksti Autres listes de candidats	Kopā no citiem sarakstiem Total des autres listes	Apgabala komisija Com. de la circonscription élect.	Talonu kopskaitis Total général des talons	Levāsās kārtības Ordre des élus		

Prénoms et noms de famille
des candidats

Zemgales apgabals — Circonscription électorale de Zemgale

№ d'ordre	Kandidātu vārdi un uzvārdi	1	2	3	4	5	6	7	8	9	10	11	12	13	14	15	16	17	18	19	20	21	22	23	24	25	26	27		
1	Markus Galits	3 929	1	42	10	23	2	19	132	13	78	7	7	1	16	2	1	1	1	4	6	3	17	1	380	—	—	4 309	2	
2	Jānis Liniņš	3 916	—	32	3	4	—	14	53	16	45	1	1	5	4	—	—	—	—	—	—	8	3	1	193	—	—	4 109	4	
3	Otto Nonācs	3 801	1	35	2	14	5	7	61	2	90	13	8	8	13	2	—	—	—	—	—	3	1	1	273	—	—	4 109	5	
4	Kristaps Bachmanis	3 911	1	82	6	37	5	16	142	8	168	30	4	4	19	1	—	—	—	—	3	1	15	2	546	—	—	4 458	8	
5	Kārlis Maisiņš	3 828	1	25	5	5	3	8	22	8	44	11	—	—	16	—	—	—	—	—	5	1	11	—	164	—	—	3 992	1	
6	Jānis Kērgis	3 870	—	11	—	10	—	3	40	7	13	1	2	—	—	—	—	—	—	—	—	1	1	—	101	—	—	3 971	9	
7	Ernests Bauers	3 718	1	39	1	9	5	6	84	4	93	8	4	1	8	1	—	—	—	—	4	2	21	—	293	—	—	4 011	6	
8	Pavils Straziņš	3 889	—	3	—	11	1	—	28	5	1	—	—	—	—	—	—	—	—	—	—	—	—	—	53	—	—	3 942	11	
9	Jānis Ermana d. Ozoliņš	3 853	—	298	6	7	—	15	21	5	20	2	—	—	3	—	—	—	—	—	1	—	4	—	383	—	—	4 236	3	
10	Mīkēlis Liepiņš	3 852	—	11	3	5	—	3	17	4	11	1	—	—	—	—	—	—	—	—	—	—	5	—	60	—	—	3 912	12	
11	Ernests Grinbegs	3 724	—	6	4	1	1	—	4	1	6	—	—	—	—	—	—	—	—	—	—	—	—	—	24	—	—	3 748	15	
12	Alberts Millers	3 831	—	109	3	11	—	1	27	11	3	—	—	—	—	—	—	—	—	—	—	—	—	—	170	—	—	4 001	7	
13	Jānis Krašjāņa d. Ozoliņš	3 814	—	3	1	2	—	2	5	2	1	1	—	—	—	—	—	—	—	—	—	—	—	—	18	—	—	3 832	13	
14	Jānis Rēks	3 757	—	4	—	2	—	5	8	4	4	—	—	—	—	—	—	—	—	—	—	—	—	—	37	—	—	3 794	14	
15	Peteris Plošpiņš	3 849	—	8	1	11	—	1	41	8	13	3	—	—	8	1	—	—	—	—	—	—	7	2	108	—	—	3 959	10	
	Tukšo talonu skaits	—	—	—	—	—	—	—	—	—	—	—	—	—	—	—	—	—	—	—	—	—	—	—	—	—	—	—	—	—
	Nombre des talons blancs	—	—	—	—	—	—	—	—	—	—	—	—	—	—	—	—	—	—	—	—	—	—	—	—	—	—	—	—	—
	Taloni, kuŗos kand. vārds stri- pots, bet cits kand. nav ierakstīts Tal. d. lesquels l. nom d. cand. est effacé, sans être rempl. p. un autre	3 783	—	—	—	—	—	—	—	—	—	—	—	—	—	—	—	—	—	—	—	—	—	—	—	—	—	—	3 853	—
	Pavisam talonu (Total des talons)	61 325	5	708	45	152	22	100	685	98	590	78	27	5	91	7	4	11	5	12	21	9	119	9	2 803	73	64 201	—	—	

Latvijas sociāldemokrātiskās strādnieku partijas kandidātu saraksts № 3. Liste de candidats du parti des ouvrieres soc.-démocrates de Lettonie

Table with 27 columns representing various political groups and parties, and 1 row for each candidate. Columns include: Kandidātu vārdi un uzvārdi, Prénoms et noms de famille des candidats, № péc kārtas, № d'ordre, Kandidātu № péc sarakstiem, № des candidats d'après les listes, Total des talons de la liste № 3, and 27 numbered columns for specific groups like 'Latvijas jaunzemnieku savienība'.

Zemgales apgabals - Circonscription électorale de Zemgale

Summary table for Zemgale region. Rows correspond to candidates 31-45. Columns show vote counts for each of the 27 groups from the previous table, followed by 'Total des talons', 'Tukšo talonu skaits', and 'Talonu kopsumma'. Totals: 9414 votes, 145 blank ballots, 9559 total ballots.

Talonu kopsumma (Total des talons) 575 608 130 15 49 345 88 43 260 107 601 119 30 47 43 37 57 17 16 25 15 21 54 29 2166 149 577 923

Latvijas Jaunsaimnieku un sīkgrūntnieku partijās kandidātu saraksts Nr. 7
Liste de candidats du parti des nouveaux-propriétaires et des petits-fermiers de Lettonie

Kandidātu Nr pēc sarakstiem No des kandidāts, nāpēs les listes	Kandidatu vārds un uzvārds	Prénoms et noms de famille des candidats	Talonu skaits no cītiem grozišiem sarakstiem Nombre de talons des autres listes changées																												Talonu kopskaits no saraksta № 7 Total des talons de la liste № 7	Talonu kopskaits Total général des talons	Levešanas kārtība Ordre des élus
			№1	№2	№3	№4	№5	№6	№8	№9	№10	№11	№12	№13	№14	№15	№16	№17	№18	№19	№20	№21	№22	№23	№24	№25	№26	№27					
1	91	Adoifs Blodnieks	36	11	32	30	7	8	113	23	53	5	1	6	47	1	1	1	5	1	1	1	1	1	1	1	1	1	1				
2	92	Andrejs Ceļmiņš	22	1	13	4	4	5	53	19	16	3	1	1	7	1	1	1	1	1	1	1	1	1	1	1	1	1	1				
3	93	Kārlis Reps	10	—	10	1	2	1	24	11	6	2	1	1	1	1	1	1	1	1	1	1	1	1	1	1	1	1	1				
4	94	Oskars Klūcis	15	—	5	4	1	4	20	10	6	2	1	1	1	1	1	1	1	1	1	1	1	1	1	1	1	1	1				
5	95	Kārlis Lauva	18	2	12	4	3	1	17	15	8	2	1	1	1	1	1	1	1	1	1	1	1	1	1	1	1	1	1				
6	96	Jānis Bankavs	2	—	5	2	4	1	2	7	16	2	1	1	1	1	1	1	1	1	1	1	1	1	1	1	1	1	1				
7	97	Kārlis Kazaks	8	3	12	2	4	1	7	6	2	1	1	1	1	1	1	1	1	1	1	1	1	1	1	1	1	1	1				
8	98	Andrejs Sala	3	1	1	1	3	1	9	7	1	1	1	1	1	1	1	1	1	1	1	1	1	1	1	1	1	1	1				
9	99	Andrejs Binders	8	—	13	1	2	—	41	4	1	1	1	1	1	1	1	1	1	1	1	1	1	1	1	1	1	1	1				
10	100	Ernests Rīte	2	—	149	1	2	—	11	4	1	1	1	1	1	1	1	1	1	1	1	1	1	1	1	1	1	1	1				
11	101	Ernests Blanks	—	1	8	1	2	5	32	—	6	4	1	1	1	1	1	1	1	1	1	1	1	1	1	1	1	1	1				
12	102	Fricis Bezliks-Svalbe	—	—	14	1	4	—	6	—	3	1	1	1	1	1	1	1	1	1	1	1	1	1	1	1	1	1	1				
13	103	Mārtiņš Staģis	—	—	133	1	4	—	10	1	3	1	1	1	1	1	1	1	1	1	1	1	1	1	1	1	1	1	1				
14	104	Ansis Lejnis	—	—	—	1	4	—	1	1	3	1	1	1	1	1	1	1	1	1	1	1	1	1	1	1	1	1	1				
15	105	Augusts Reinvalds	8	—	5	1	3	1	1	—	4	1	1	1	1	1	1	1	1	1	1	1	1	1	1	1	1	1	1				
Tukšo talonu skaits Nombre des talons blancs			—	—	—	—	—	—	—	—	—	—	—	—	—	—	—	—	—	—	—	—	—	—	—	—	—	—	—				
Talonu kopskaits Total des talons			3475	118	555	118	53	25	414	118	114	21	7	14	69	4	28	4	14	7	6	3	43	71	644	—	—	—	—				
Talonu, kuros kand. vārds strīpots, bet cits kand. nav ierakstīts Tal. d. lesquels l. nom d. cand. est effacé, sans être rempl. p. un autre			—	—	—	—	—	—	—	—	—	—	—	—	—	—	—	—	—	—	—	—	—	—	—	—	—	—	—				
Talonu kopskaits Total des talons			3475	118	555	118	53	25	414	118	114	21	7	14	69	4	28	4	14	7	6	3	43	71	644	—	—	—	—				

Zemgales apgabals — Circonscription électorale de Zemgale

Kandidātu Nr pēc sarakstiem No des kandidāts, nāpēs les listes	Kandidatu vārds un uzvārds	Prénoms et noms de famille des candidats	№1	№2	№3	№4	№5	№6	№8	№9	№10	№11	№12	№13	№14	№15	№16	№17	№18	№19	№20	№21	№22	№23	№24	№25	№26	№27	
1	91	Adoifs Blodnieks	36	11	32	30	7	8	113	23	53	5	1	6	47	1	1	1	5	1	1	1	1	1	1	1	1	1	1
2	92	Andrejs Ceļmiņš	22	1	13	4	4	5	53	19	16	3	1	1	7	1	1	1	1	1	1	1	1	1	1	1	1	1	1
3	93	Kārlis Reps	10	—	10	1	2	1	24	11	6	2	1	1	1	1	1	1	1	1	1	1	1	1	1	1	1	1	1
4	94	Oskars Klūcis	15	—	5	4	1	4	20	10	6	2	1	1	1	1	1	1	1	1	1	1	1	1	1	1	1	1	1
5	95	Kārlis Lauva	18	2	12	4	3	1	17	15	8	2	1	1	1	1	1	1	1	1	1	1	1	1	1	1	1	1	1
6	96	Jānis Bankavs	2	—	5	2	4	1	2	7	16	2	1	1	1	1	1	1	1	1	1	1	1	1	1	1	1	1	1
7	97	Kārlis Kazaks	8	3	12	2	4	1	7	6	2	1	1	1	1	1	1	1	1	1	1	1	1	1	1	1	1	1	1
8	98	Andrejs Sala	3	1	1	1	3	1	9	7	1	1	1	1	1	1	1	1	1	1	1	1	1	1	1	1	1	1	1
9	99	Andrejs Binders	8	—	13	1	2	—	41	4	1	1	1	1	1	1	1	1	1	1	1	1	1	1	1	1	1	1	1
10	100	Ernests Rīte	2	—	149	1	2	—	11	4	1	1	1	1	1	1	1	1	1	1	1	1	1	1	1	1	1	1	1
11	101	Ernests Blanks	—	1	8	1	2	5	32	—	6	4	1	1	1	1	1	1	1	1	1	1	1	1	1	1	1	1	1
12	102	Fricis Bezliks-Svalbe	—	—	14	1	4	—	6	—	3	1	1	1	1	1	1	1	1	1	1	1	1	1	1	1	1	1	1
13	103	Mārtiņš Staģis	—	—	133	1	4	—	10	1	3	1	1	1	1	1	1	1	1	1	1	1	1	1	1	1	1	1	1
14	104	Ansis Lejnis	—	—	—	1	4	—	1	1	3	1	1	1	1	1	1	1	1	1	1	1	1	1	1	1	1	1	1
15	105	Augusts Reinvalds	8	—	5	1	3	1	1	—	4	1	1	1	1	1	1	1	1	1	1	1	1	1	1	1	1	1	1
Tukšo talonu skaits Nombre des talons blancs			—	—	—	—	—	—	—	—	—	—	—	—	—	—	—	—	—	—	—	—	—	—	—	—	—	—	
Talonu kopskaits Total des talons			3475	118	555	118	53	25	414	118	114	21	7	14	69	4	28	4	14	7	6	3	43	71	644	—	—	—	
Talonu, kuros kand. vārds strīpots, bet cits kand. nav ierakstīts Tal. d. lesquels l. nom d. cand. est effacé, sans être rempl. p. un autre			—	—	—	—	—	—	—	—	—	—	—	—	—	—	—	—	—	—	—	—	—	—	—	—	—	—	
Talonu kopskaits Total des talons			3475	118	555	118	53	25	414	118	114	21	7	14	69	4	28	4	14	7	6	3	43	71	644	—	—	—	

4322

58199

**Latviešu zemnieku savienības kandidātu saraksts № 8.
Liste de candidats de l'union des paysans lettons**

№ kārtības	Kandidātu vārdi un uzvārdi	Prénoms et noms de famille des candidats	Talonu skaits no citiem grozītiem sarakstiem Nombre de talons des autres listes changées																								Talonu kopskaitis no saraksta № 8	Talonu kopskaitis	Total général des talons	Izvēlēšanas kārtība
			№ 1	№ 2	№ 3	№ 4	№ 5	№ 6	№ 7	№ 8	№ 9	№ 10	№ 11	№ 12	№ 13	№ 14	№ 15	№ 16	№ 17	№ 18	№ 19	№ 20	№ 21	№ 22	№ 23	№ 24				
1	Latviešu jaunzemnieku savienība	Union des nouveaux-paysans de Lettonie	28	114	102	81	125	91	351	404	27	20	25	4	378	10	9	9	15	5	5	6	147	13	12	141	2	31 776	1	
2	Latviešu vacu-baltiešu partijas	Partijs des Allemands-Baltiques de Lettonie	7	88	82	66	80	74	224	355	43	5	27	3	345	5	4	10	19	6	6	124	5	1	708	3	31 426	2		
3	Latviešu zociāldemokr. strādnieku partija	Partijs des ouvriers soc.-démocrates de Lettonie	21	56	67	19	50	32	124	293	12	4	30	3	226	6	1	11	5	5	5	69	5	1	082	2	30 568	3		
4	Miera, kārtības un rāzāsanas apvienība	Union de paix, d'ordre et de production	4	19	20	2	16	17	123	73	6	4	6	6	69	2	2	2	2	2	2	21	2	2	414	—	29 530	5		
5	Latviešu nacionālā savienība	Kristīgā nacionālā savienība	9	13	16	5	6	13	80	35	5	1	11	6	35	2	—	—	—	—	—	2	2	2	262	—	29 325	7		
6	Latviešu nacionālā savienība	Soc.-demokr. "mīnmalists"	5	11	11	5	5	7	99	34	2	1	6	1	32	1	2	—	—	—	—	2	2	2	244	—	29 319	8		
7	Latviešu nacionālā savienība	Zociāldemokr. "mīnmalists"	10	13	17	3	24	1	68	61	8	3	4	1	69	2	1	3	9	3	1	9	2	2	311	—	28 689	11		
8	Latviešu nacionālā savienība	Soc.-demokr. "mīnmalists"	43	9	22	20	24	28	70	168	7	3	26	1	127	3	—	—	—	—	—	2	2	2	669	—	30 043	4		
9	Latviešu nacionālā savienība	Soc.-demokr. "mīnmalists"	3	1	7	2	12	6	36	15	4	1	12	4	79	2	—	—	—	—	—	2	2	2	179	—	29 325	7		
10	Latviešu nacionālā savienība	Soc.-demokr. "mīnmalists"	3	1	7	2	12	6	36	15	4	1	12	4	79	2	—	—	—	—	—	2	2	2	179	—	29 325	7		
11	Latviešu nacionālā savienība	Soc.-demokr. "mīnmalists"	3	1	7	2	12	6	36	15	4	1	12	4	79	2	—	—	—	—	—	2	2	2	179	—	29 325	7		
12	Latviešu nacionālā savienība	Soc.-demokr. "mīnmalists"	11	6	10	1	1	10	15	14	1	1	1	1	7	—	—	—	—	—	—	3	3	3	290	—	28 490	12		
13	Latviešu nacionālā savienība	Soc.-demokr. "mīnmalists"	5	32	19	15	38	18	78	68	13	6	13	1	83	4	—	—	—	—	—	3	3	3	86	—	28 307	13		
14	Latviešu nacionālā savienība	Soc.-demokr. "mīnmalists"	4	1	3	7	1	5	33	6	2	2	—	—	4	—	—	—	—	—	—	1	1	1	561	—	29 230	9		
15	Latviešu nacionālā savienība	Soc.-demokr. "mīnmalists"	2	10	4	14	1	8	67	47	2	1	8	—	39	—	—	—	—	—	—	1	1	1	227	—	27 938	14		
16	Tukšo talonu skaits	Nombre des talons blancs	—	—	—	—	—	—	—	—	—	—	—	—	—	—	—	—	—	—	—	—	—	—	—	—	23 846	—		
17	Talonu, kuros kand. vārds atrodas, bet cits kand. nav ierakstīts (Tul. d. lesquels l. nom d. cand. est effacé, sans être rempl. p. un autre)		—	—	—	—	—	—	—	—	—	—	—	—	—	—	—	—	—	—	—	—	—	—	—	—	18 942	—		
18	Pavisam talonu (Total des talons)		94	398	374	229	384	316	1 431	1 737	135	46	173	17 152	36	17	43	69	26	30	628	46	8	246	25	446 336	—			

Zemgales apgabals — Circonscription électorale de Zemgale

№ kārtības	№ 1	№ 2	№ 3	№ 4	№ 5	№ 6	№ 7	№ 8	№ 9	№ 10	№ 11	№ 12	№ 13	№ 14	№ 15	№ 16	№ 17	№ 18	№ 19	№ 20	№ 21	№ 22	№ 23	№ 24	№ 25	№ 26	№ 27		
1	29 633	177	28	114	102	81	125	91	351	404	27	20	25	4	378	10	9	9	15	5	5	6	147	13	12	141	2	31 776	1
2	29 715	136	7	88	82	66	80	74	224	355	43	5	27	3	345	5	4	10	19	6	6	124	5	1	708	3	31 426	2	
3	29 486	42	21	56	67	19	50	32	124	293	12	4	30	3	226	6	1	11	5	5	5	69	5	1	082	2	30 568	3	
4	29 116	19	4	19	20	2	16	17	123	73	6	4	6	6	69	2	2	2	2	2	2	21	2	2	414	—	29 530	5	
5	29 075	5	9	1	13	16	5	6	13	80	35	5	1	11	35	2	—	—	—	—	—	2	2	2	262	—	29 325	7	
6	28 378	10	5	13	17	3	24	1	68	61	8	3	4	1	69	2	1	3	9	3	1	9	2	2	311	—	29 319	8	
7	29 374	43	9	22	13	20	24	28	70	168	7	3	26	1	127	3	—	—	—	—	—	2	2	2	669	—	30 043	4	
8	28 311	3	1	7	2	12	6	36	15	4	1	12	4	79	2	—	—	—	—	—	—	2	2	2	179	—	29 325	7	
9	29 189	7	4	7	7	2	12	6	36	15	4	1	12	4	79	2	—	—	—	—	—	2	2	2	179	—	29 325	7	
10	28 221	11	6	10	1	1	10	15	14	1	1	1	1	7	—	—	—	—	—	—	—	3	3	3	290	—	28 490	12	
11	28 667	20	5	32	19	15	38	18	78	68	13	6	13	1	83	4	—	—	—	—	—	3	3	3	86	—	28 307	13	
12	27 886	4	1	3	7	1	5	33	6	2	2	2	—	—	4	—	—	—	—	—	—	1	1	1	561	—	29 230	9	
13	28 631	6	2	10	4	14	1	8	67	47	2	1	8	—	39	—	—	—	—	—	—	1	1	1	227	—	27 938	14	
14	23 846	—	—	—	—	—	—	—	—	—	—	—	—	—	—	—	—	—	—	—	—	—	—	—	—	—	23 846	—	
15	9 464	—	—	—	—	—	—	—	—	—	—	—	—	—	—	—	—	—	—	—	—	—	—	—	—	—	18 942	—	
16	438 055	492	94	398	374	229	384	316	1 431	1 737	135	46	173	17 152	36	17	43	69	26	30	628	46	8	246	25	446 336	—		

**Katoļu kandidātu saraksts № 9.
Liste de candidats des catholiques.**

№ № pēc kārtas Kandidātu № № pēc sarakstiem № № des candidats d'après les listes	Kandidātu vārds un uzvārds Prénoms et noms de famille des candidats	Talonu skaits no citiem grozītiem sarakstiem Nombre de talons des autres listes changées																										
		№ 1 Latvis jaunzemeņu savienība Union des nouveaux-paysans de Lettonie	№ 2 Latvis vācu-baltiešu partijas Partis des Allemands-Baltiques de Lettonie	№ 3 Latvis sociāldemokr. strādnieku partija Parti des ouvriers soc.-démocrates de Lettonie	№ 4 Miera, kārtības un rāžosmas apvienība Union de paix, d'ordre et de production	№ 5 Zociāldemokr. maznieki Soc.-démocrates "malmalists"	№ 6 Krištieņu nacionālā savienība Union nationale chrétienne	№ 7 Latv. jaunsaime, un sīkruntnieku partija Parti d. nouv.-prop. et des pet.-ferm. de Lettonie	№ 8 Latviešu zemnieku savienība Union des paysans lettons	№ 9 Dem. centrs un bezpartej. sabiedrisk. darb. Centre dém. et font. publics neutres	№ 10 Latvis darba savienība Union du travail en Lettonie	№ 11 Latvis darba savienība Union du travail en Lettonie	№ 12 Polu-katoļu Latvis polu savienība Union polonaise-catholique des Polonais d. Lett.	№ 13 Nacionālā apvienība Union nationale	№ 14 "Cetr-Cion"	№ 15 Veicībnieku kandidātu saraksts Liste des vieux croyants	№ 16 Pareizticīgie veļētāji Électeurs orth.	№ 17 Latvis zemnieku partija Parti des paysans de Lettonie	№ 18 Baltu nacionāl-demokrātiskā partija Parti des nat.-démocrates lettons	№ 19 Apvienoto karavīru, invalīdu saraksts Liste unite des militaires, des invalides	№ 20 Apvienoto pilsoņu sabiedriskais saraksts Liste économique des citoyens unis	№ 21 Latvis darba partija Parti du travail de Lettonie	№ 22 Izpostis apgab. kongr. un apv. zemju, sar. Listed Congrès d. prov. dévot. et d. paysan. unite	№ 23 Pārtie saraksti Autres listes de candidats	№ 24 Kopā no citiem sarakstiem Total des autres listes	№ 25 Apgabala komisija Com. de la circonscription élect.	№ 26 Talonu kopskaitis Total général des talons	№ 27 Ievēšanas kārtība Ordre des élus
1	Jāzeps Rancans	12	2	30	16	5	3	10	140	11	1	36	5	1	1	1	5	2	2	1	2	15	—	297	—	4 233	1	
2	Lukas Ozoliņš	5	1	31	7	10	—	3	74	5	1	28	2	—	1	2	2	2	2	—	2	7	181	—	4 104	3		
3	Bernards-Augustins Kublinskis	8	2	19	10	1	—	11	142	7	—	30	4	—	—	4	4	4	1	—	2	18	258	1	4 193	2		
4	Simanis Zuipo	2	—	11	4	—	—	1	21	1	—	26	—	—	—	—	2	2	2	—	2	2	72	—	3 965	4		
5	Pēters Knazis	1	—	1	—	—	—	—	9	—	—	10	—	—	—	—	2	2	—	—	—	—	—	22	—	3 865	5	
6	Kristis Bruklis	1	—	3	—	—	—	—	13	—	3	6	—	—	—	—	1	1	—	—	—	—	—	27	—	3 851	6	
	Tukšo talonu skaits Nombre des talons blancs	—	—	—	—	—	—	—	—	—	—	—	—	—	—	—	—	—	—	—	—	—	—	—	—	33 856	—	
	Taloni, kuros kand. vārds strī- pots, bet cits kand. nav ierakstīts Tal. d. lesquels l. nom d. cand. est effacé, sans être rempli. p. un autre	—	—	—	—	—	—	—	—	—	—	—	—	—	—	—	—	—	—	—	—	—	—	—	—	1 443	—	
	Pavisam talonu (Total des talons)	28	5	95	37	16	3	25	399	24	4	136	11	1	1	3	16	2	1	1	7	42	—	857	1	59 560	—	

Zemgales apgabals — Circonscription électorale de Zemgale

7	Jāzeps Rancans	12	2	30	16	5	3	10	140	11	1	36	5	1	1	1	5	2	2	1	2	15	—	297	—	4 233	1
8	Lukas Ozoliņš	5	1	31	7	10	—	3	74	5	1	28	2	—	1	2	2	2	2	—	2	7	181	—	4 104	3	
9	Bernards-Augustins Kublinskis	8	2	19	10	1	—	11	142	7	—	30	4	—	—	4	4	4	1	—	2	18	258	1	4 193	2	
10	Simanis Zuipo	2	—	11	4	—	—	1	21	1	—	26	—	—	—	—	2	2	2	—	2	2	72	—	3 965	4	
11	Pēters Knazis	1	—	1	—	—	—	—	9	—	—	10	—	—	—	—	2	2	—	—	—	—	—	22	—	3 865	5
12	Kristis Bruklis	1	—	3	—	—	—	—	13	—	3	6	—	—	—	—	1	1	—	—	—	—	—	27	—	3 851	6
	Tukšo talonu skaits Nombre des talons blancs	—	—	—	—	—	—	—	—	—	—	—	—	—	—	—	—	—	—	—	—	—	—	—	—	33 856	—
	Taloni, kuros kand. vārds strī- pots, bet cits kand. nav ierakstīts Tal. d. lesquels l. nom d. cand. est effacé, sans être rempli. p. un autre	—	—	—	—	—	—	—	—	—	—	—	—	—	—	—	—	—	—	—	—	—	—	—	—	1 443	—
	Pavisam talonu (Total des talons)	28	5	95	37	16	3	25	399	24	4	136	11	1	1	3	16	2	1	1	7	42	—	857	1	59 560	—

Demokrātiskā centra un bezpartejisko sabiedrisko darbinieku kandidātu saraksts № 10
Liste de candidats du centre démocratique et des fonctionnaires publics neutres

№ № pēc kārtas № № d'ordre	Kandidātu vārdi un uzvārdi Prénoms et noms de famille des candidats	Talonu skaits no citiem grozītiem sarakstiem Nombre de talons des autres listes changées																											
		№ 1	№ 2	№ 3	№ 4	№ 5	№ 6	№ 7	№ 8	№ 9	№ 10	№ 11	№ 12	№ 13	№ 14	№ 15	№ 16	№ 17	№ 18	№ 19	№ 20	№ 21	№ 22	№ 23	№ 24	№ 25	№ 26	№ 27	
		Talonu kopskaitis no saraksta № 10																											
		Total des talons de la liste № 10																											
		Latvijas jaunzemiņu savienība	Latvijas nacionālā kristīgo partija	Parti des ouvriers soc.-démocrates de Lettonie	Miera, kārtības un ražošanas apvienība	Soc.-demokrātiskie "mīnietieki"	Kristīgā nacionālā savienība	Latv. nacionālā-chriestieņu	Latv. jaunsaime un sīkgrūntnieku partija	Parti d. nouv.-prop. et des pet.-ferm. de Lettonie	Latviešu zemnieku savienība	Latvijas kandidātu saraksts	Katju kandidātu saraksts	Latvijas darba savienība	Latvijas darba savienība	Latvijas darba savienība	Latvijas darba savienība	Latvijas darba savienība	Latvijas darba savienība	Latvijas darba savienība	Latvijas darba savienība	Latvijas darba savienība	Latvijas darba savienība	Latvijas darba savienība	Latvijas darba savienība	Latvijas darba savienība	Latvijas darba savienība	Latvijas darba savienība	Latvijas darba savienība
		Latvijas nacionālā savienība	Latvijas nacionālā savienība	Latvijas nacionālā savienība	Latvijas nacionālā savienība	Latvijas nacionālā savienība	Latvijas nacionālā savienība	Latvijas nacionālā savienība	Latvijas nacionālā savienība	Latvijas nacionālā savienība	Latvijas nacionālā savienība	Latvijas nacionālā savienība	Latvijas nacionālā savienība	Latvijas nacionālā savienība	Latvijas nacionālā savienība	Latvijas nacionālā savienība	Latvijas nacionālā savienība	Latvijas nacionālā savienība	Latvijas nacionālā savienība	Latvijas nacionālā savienība	Latvijas nacionālā savienība	Latvijas nacionālā savienība	Latvijas nacionālā savienība	Latvijas nacionālā savienība	Latvijas nacionālā savienība	Latvijas nacionālā savienība	Latvijas nacionālā savienība	Latvijas nacionālā savienība	Latvijas nacionālā savienība

Zemgales apgabals — Circonscription électorale de Zemgale

1	Jānis Čakste	4 525	219	34	439	120	157	140	86	1 519	144	64	9	27	11	168	15	7	23	17	12	6	6	18	3	6	7 913	1	
2	Pēteris Juraševskis	4 250	21	3	63	42	29	29	2	228	14	26	—	7	4	50	4	1	8	5	2	2	2	1	2	2	2	4 813	2
3	Pēteris Kūla	3 829	8	2	105	3	8	3	3	39	4	4	—	1	3	21	1	—	4	1	1	1	1	1	1	1	1	4 029	9
4	Gustavs Zemgals	4 197	31	1	35	8	17	3	2	97	2	8	—	1	—	8	—	—	—	—	—	—	—	—	—	—	—	4 442	5
5	Dāvids Bīskaps	3 737	3	1	25	7	3	9	2	46	6	2	—	4	—	14	—	—	2	2	6	1	1	1	1	1	1	3 856	13
6	Ansis Frišmans	3 726	3	1	15	14	3	3	2	106	1	3	—	3	—	26	—	—	1	1	2	2	2	2	2	2	2	3 920	12
7	Friдриchs Obšteins	3 833	11	2	44	6	9	28	5	92	—	3	—	2	—	18	—	—	1	1	2	1	1	1	1	1	1	4 028	10
8	Kārlis Rozīts	3 770	6	—	11	1	—	4	1	11	22	3	—	3	—	1	—	—	1	1	1	1	1	1	1	1	1	4 086	8
9	Kārlis Dišiers	4 065	9	—	66	8	16	4	3	92	3	31	—	3	—	1	—	—	2	2	1	1	1	1	1	1	1	4 359	6
10	Eduards Ahsons	3 750	1	—	1	1	1	1	2	9	10	1	—	1	—	—	—	—	—	—	—	—	—	—	—	—	—	3 755	14
11	Aleksandrs Lielausis	3 612	3	5	49	9	11	1	2	10	10	2	—	1	—	—	—	—	—	—	—	—	—	—	—	—	—	3 726	15
12	Andrejs Jessens	3 909	5	3	39	4	11	7	3	66	5	7	—	2	—	12	—	—	1	1	1	1	1	1	1	1	1	4 068	7
13	Kristaps Ginters	3 761	3	1	163	3	11	2	3	14	1	9	—	1	—	—	—	—	—	—	—	—	—	—	—	—	—	3 975	11
14	Aleksandrs Evans	4 196	22	1	66	18	29	10	3	123	13	34	—	7	—	55	—	—	6	7	1	1	1	1	1	1	1	4 618	3
15	Jānis Vesmans	4 202	39	1	94	12	25	12	13	130	22	6	—	2	—	14	—	—	5	1	2	2	3	3	3	3	3	4 592	4
	Tukšo talonu skaits	—	—	—	—	—	—	—	—	—	—	—	—	—	—	—	—	—	—	—	—	—	—	—	—	—	—	—	—
	Nombre des talons blancs	—	—	—	—	—	—	—	—	—	—	—	—	—	—	—	—	—	—	—	—	—	—	—	—	—	—	—	—
	Taloni, kuros kand. vārds stīpots, bet cits kand. nav ierakstīts Tal. d. lesquels l. nom d. cand. est effacé, sans être rempli. p. un autre	3 362	—	—	—	—	—	—	—	—	—	—	—	—	—	—	—	—	—	—	—	—	—	—	—	—	—	3 415	—
	Pavisam talonu (Total des talons)	62 724	380	55	1215	255	330	252	128	2 582	451	200	14	59	16	388	30	18	54	43	22	16	294	35	6 837	64	69 625	—	

**Latgales darba partijas kandidatu saraksts № 4.
Liste de candidats du parti de travail de Latgale.**

№ d'ordre № № pēc kārtas Kandidatu № № pēc sarakstiem № № des candidats d'après les listes	Kandidatu vārds un uzvārds Prénoms et noms de famille des candidats	Talonu skaits no citiem grozītiem sarakstiem Nombre de talons des autres listes changées																Talonu kopsums Total des talons de la liste № 4	Talonu kopsums Total général des talons	Apģabala komisija Com. de la circonscription élect.										
		№ 1.	№ 2.	№ 3.	№ 4.	№ 5.	№ 6.	№ 7.	№ 8.	№ 9.	№ 10.	№ 11.	№ 12.	№ 13.	№ 14.	№ 15.	№ 16.				№ 17.	№ 18.	№ 19.	№ 20.	№ 21.	№ 22.	№ 23.	№ 24.	№ 25.	№ 26.
1	Ježups Trašuns	13 689	1018	40	346	12	32	148	79	598	27	370	12	24	9	50	4	4	66	4	4	58	2	6	30	2835	19	16 643	2	
2	Pīters Kotans	12 263	401	8	140	3	10	99	79	3290	6	319	4	22	12	12	2	2	85	6	2	53	1	7	12	4564	18	16 845	1	
3	Ježups Rubulis	12 290	290	7	108	4	8	71	10	17	145	11	22	9	9	21	2	2	18	4	3	32	1	7	10	992	21	13 303	5	
4	Stanislavs Jaudzems	12 082	186	8	48	1	3	41	7	161	23	118	3	2	5	7	3	3	15	1	1	14	1	1	13	679	17	12 778	6	
5	Viktors Barkans	11 716	178	4	89	1	7	49	3	244	8	286	2	2	5	1	2	2	15	1	1	14	1	3	2	895	18	12 629	7	
6	Bronislavs Traubiņš	11 638	44	5	44	2	1	10	8	44	1	106	2	9	1	4	1	1	2	2	1	12	1	29	8	400	17	11 981	14	
7	Pīteris Kujāns	11 556	54	4	66	1	1	20	4	96	3	86	2	10	5	2	2	2	17	3	1	22	1	2	8	321	22	11 973	15	
8	Ježups Bekers	11 846	258	5	63	2	6	25	8	3449	3	235	3	10	5	2	2	3	57	1	1	23	1	2	11	4170	17	16 033	3	
9	Pōvuls Laizans	11 761	156	2	41	2	1	27	12	324	1	74	3	4	1	1	1	3	2	3	2	16	1	30	3	510	20	12 154	11	
10	Pīters Bāško	11 624	110	6	116	6	7	14	8	71	1	102	2	4	5	2	2	2	4	4	2	13	1	1	1	463	15	12 077	13	
11	Francis Novikovs	11 629	186	3	115	6	8	20	19	63	66	1	9	2	2	2	1	1	4	4	2	5	1	1	2	254	16	11 917	16	
12	Ježups Masais	11 647	79	3	66	1	1	4	9	73	5	44	12	1	2	15	1	1	3	4	4	3	1	2	8	291	18	12 184	10	
13	Konstantins Ikaunīks	11 875	76	1	19	1	1	1	1	5	7	14	2	1	4	4	4	9	4	1	1	39	1	1	2	61	16	11 041	23	
14	Nikolajs Grovits	10 964	6	5	4	1	1	24	155	82	1	50	2	14	4	4	9	187	12	2	3	2	1	1	28	731	17	12 140	12	
15	Pīteris Jozans	11 392	17	5	80	2	2	26	2	175	69	2	6	6	5	3	1	12	12	1	7	12	1	3	6	348	15	11 714	17	
16	Aloīzs Gudriņš	11 351	25	1	43	3	3	6	2	3003	5	143	10	36	3	3	1	12	3	1	1	7	1	3	6	3290	17	14 623	4	
17	Ontons Veikšāns	11 316	58	4	12	2	7	2	3	4	15	3	4	4	3	1	2	8	8	1	5	5	2	2	2	237	16	11 657	18	
18	Michaīls Baikovs	10 774	1	4	22	2	7	2	2	4	2	3	3	3	1	1	1	7	11	1	19	19	1	2	11	552	20	11 294	21	
19	Ontons Kalvāns	11 404	84	1	54	1	7	12	9	40	2	105	2	4	3	19	1	75	8	1	24	24	3	4	4	32	16	10 963	24	
20	Kirillis Spodre	10 722	46	3	134	1	1	5	11	24	1	6	3	25	1	3	3	8	1	1	1	1	1	3	4	32	16	11 088	22	
21	Nikolajs Kučariņcevs	11 040	2	3	37	1	9	6	11	24	1	5	3	1	3	7	1	8	1	1	60	60	1	2	7	159	15	11 428	19	
22	Augusts Osīriņš	11 040	2	1	4	2	22	48	148	36	1	139	1	4	12	7	1	40	4	1	2	7	7	3	7	1010	17	12 618	8	
23	Ignats Dzalba	11 254	11	43	25	2	2	2	1	36	1	23	1	4	4	12	1	4	3	1	1	1	1	3	7	160	16	11 415	20	
24	Dominīks Budriņš	11 591	154	1	2	1	1	1	1	38	4	17	2	2	1	1	1	1	1	1	1	1	1	1	1	1	1	1	1	1
25	Stanislavs Zacharāns	11 239	72	1	2	1	1	1	1	1	1	1	1	1	1	1	1	1	1	1	1	1	1	1	1	1	1	1	1	1
Tukšo talonu skaits																														
Nombre des talons blancs																														
Taloni, kuņos kand. vārds striepots, bet cits kand. nav ierakstīts Tal. d. lesquels l. nom. d. cand. est effacé, sans être rempl. p. un autre		76 442																								156	76 598			
Pavisam talonu (Total des talons)		365 891	13 470	154	1 703	39	137	678	600	12 631	11 177	2 561	73	185	70	165	30	648	30	44	453	29	102	161	23 990	589	390 460			

Latgales apgabals - Circonscription électorale de Latgale

Kristīgo zemnieku partijas kandidātu saraksts Nr. 9.
Liste de candidats du parti des paysans chrétiens

№ p.c. kartas	Kandidātu vārdi un uzvārdi	Prénoms et noms de famille des candidats	Talonu skaits no citiem grozītiem sarakstiem Nombre de talons des autres listes changées																									Total général des talons	
			№ 1.	№ 2.	№ 3.	№ 4.	№ 5.	№ 6.	№ 7.	№ 8.	№ 9.	№ 10.	№ 11.	№ 12.	№ 13.	№ 14.	№ 15.	№ 16.	№ 17.	№ 18.	№ 19.	№ 20.	№ 21.	№ 22.	№ 23.	№ 24.	№ 25.		№ 26.
1	Latviesu demokrātiskā partija		35 410	1150	11	80	431	8	145	79	14	1051	4	5	2	2	13	49	37	21	11	453	2	18	17	3	591	25	39 026
2	Latviesu demokrātiskā partija		29 834	393	8	14	69	6	33	12	382	1	2	2	2	2	2	7	36	4	4	9	55	2	2	6	1 071	19	30 924
3	Latviesu demokrātiskā partija		29 591	272	11	30	30	33	30	10	197	1	1	1	1	1	1	8	11	11	4	113	2	2	2	6	694	22	30 307
4	Latviesu demokrātiskā partija		28 920	195	2	36	85	2	34	13	8	181	3	1	1	1	16	9	10	1	1	29	4	4	4	6	562	20	29 502
5	Latviesu demokrātiskā partija		28 848	59	8	12	13	3	14	8	3	287	2	3	3	5	5	21	1	1	33	1	1	4	4	919	20	29 223	
6	Latviesu demokrātiskā partija		30 409	265	4	23	171	1	84	1	5	103	2	2	2	1	1	17	17	2	4	60	1	1	1	1	283	13	31 348
7	Latviesu demokrātiskā partija		25 376	83	5	11	20	1	17	10	32	2	1	1	2	3	1	6	2	2	4	2	8	2	2	2	234	17	27 039
8	Latviesu demokrātiskā partija		26 788	64	5	11	20	1	12	4	3	27	2	2	2	2	3	2	1	1	2	8	1	1	1	1	113	16	26 898
9	Latviesu demokrātiskā partija		26 769	39	—	14	19	8	7	4	26	2	2	1	1	1	3	3	21	5	2	3	1	1	1	1	117	17	26 960
10	Latviesu demokrātiskā partija		26 826	41	—	3	23	7	7	4	12	2	2	1	1	1	7	7	7	5	1	18	3	1	1	1	180	18	26 691
11	Latviesu demokrātiskā partija		26 493	60	—	3	23	7	8	2	21	2	2	1	1	1	7	7	7	5	1	18	3	1	1	1	160	19	26 388
12	Latviesu demokrātiskā partija		26 259	8	—	11	58	8	28	5	272	3	3	2	2	2	3	9	16	1	5	30	8	1	1	1	631	22	29 602
13	Latviesu demokrātiskā partija		29 978	185	4	19	70	1	72	3	416	9	3	2	2	2	3	3	9	5	5	55	1	1	1	1	925	21	29 602
14	Latviesu demokrātiskā partija		28 656	263	4	19	70	1	72	3	416	9	3	2	2	2	3	3	9	5	5	55	1	1	1	1	925	21	29 602
15	Latviesu demokrātiskā partija		26 259	20	—	7	4	3	3	20	2	104	4	4	1	1	2	1	17	1	—	452	4	4	4	4	46	18	26 323
16	Latviesu demokrātiskā partija		29 108	135	10	6	26	2	24	2	38	9	4	4	1	1	1	1	17	1	—	452	4	4	4	4	155	21	30 070
17	Latviesu demokrātiskā partija		25 902	13	—	2	12	1	21	2	38	9	4	4	1	1	1	2	17	1	—	452	4	4	4	4	155	21	29 602
18	Latviesu demokrātiskā partija		25 120	11	—	5	5	3	3	7	10	9	3	3	2	2	2	2	2	2	—	10	13	2	2	2	33	16	25 951
19	Latviesu demokrātiskā partija		25 601	20	—	3	11	1	3	—	10	9	3	3	2	2	2	2	2	2	—	10	13	2	2	2	32	17	25 169
20	Latviesu demokrātiskā partija		25 542	13	—	3	7	1	3	—	20	9	3	3	2	2	2	2	2	2	—	10	13	2	2	2	32	17	25 169
21	Latviesu demokrātiskā partija		25 542	13	—	3	7	1	3	—	20	9	3	3	2	2	2	2	2	2	—	10	13	2	2	2	32	17	25 169
22	Latviesu demokrātiskā partija		25 581	11	—	2	2	1	1	—	9	7	2	2	1	1	1	1	1	1	—	1	6	—	—	—	63	18	25 623
23	Latviesu demokrātiskā partija		25 475	23	—	4	8	3	6	—	9	7	2	2	1	1	1	1	1	1	—	1	6	—	—	—	63	18	25 623
24	Latviesu demokrātiskā partija		25 060	9	—	1	1	1	1	—	9	7	2	2	1	1	1	1	1	1	—	1	6	—	—	—	33	17	25 549
25	Latviesu demokrātiskā partija		25 253	2	—	1	1	3	3	—	12	7	2	2	1	1	1	1	1	1	—	5	9	—	—	—	36	17	25 113
26	Latviesu demokrātiskā partija		25 253	2	—	1	1	3	3	—	12	7	2	2	1	1	1	1	1	1	—	5	9	—	—	—	36	17	25 113
27	Latviesu demokrātiskā partija		25 253	2	—	1	1	3	3	—	12	7	2	2	1	1	1	1	1	1	—	5	9	—	—	—	36	17	25 113

Latviesu apgabals — Circonscription électorale de Latgale

№ p.c. kartas	Kandidātu vārdi un uzvārdi	Prénoms et noms de famille des candidats	Talonu skaits no citiem grozītiem sarakstiem Nombre de talons des autres listes changées																									Total général des talons			
			№ 1.	№ 2.	№ 3.	№ 4.	№ 5.	№ 6.	№ 7.	№ 8.	№ 9.	№ 10.	№ 11.	№ 12.	№ 13.	№ 14.	№ 15.	№ 16.	№ 17.	№ 18.	№ 19.	№ 20.	№ 21.	№ 22.	№ 23.	№ 24.	№ 25.		№ 26.	№ 27.	
1	Tukšo talonu skaits		—	—	—	—	—	—	—	—	—	—	—	—	—	—	—	—	—	—	—	—	—	—	—	—	—	—	—	—	
2	Taloni, kuŗos kand. vārds stri- pots, bet cits kand. nav ierakstīts		184638	—	—	—	—	—	—	—	—	—	—	—	—	—	—	—	—	—	—	—	—	—	—	—	—	—	—	—	
3	Tal. d. iesauks l. nom d. cand. est effacé, sans être rempl. p. un autre		870 671	3389	68	277	1107	5	26	626	189	36	337	21	15	16	50	146	195	45	17	1384	22	174	54	11239	836	882	746	—	—
4	Pavisam talonu (Total des talons)		184638	—	—	—	—	—	—	—	—	—	—	—	—	—	—	—	—	—	—	—	—	—	—	—	372	185 010	—	—	

**Krievu pagastu un sabiedrības darbinieku apvienotais kandidātu saraksts № 14.
Liste unie de candidats des communes rurales russes et des fonctionnaires publics.**

№ № pēc kartas № d'ordre	Kandidātu № № pēc sarakstiem № № des candidats d'après les listes	Kandidātu vārdi un uzvārdi Prénoms et noms de famille des candidats	Talonu skaits no citiem grozītiem sarakstiem Nombre de talons des autres listes changées																										
			№ 1.	№ 2.	№ 3.	№ 4.	№ 5.	№ 6.	№ 7.	№ 8.	№ 9.	№ 10.	№ 11.	№ 12.	№ 13.	№ 14.	№ 15.	№ 16.	№ 17.	№ 18.	№ 19.	№ 20.	№ 21.	№ 22.	№ 23.	№ 24.	№ 25.	№ 26.	№ 27.
			83	6	45	15	1	47	10	35	14	149	—	1	9	848	7	13	4	49	16	13	7	9	1381	4	7755	3	
1		Timofei Pavlovskij	10	7	41	11	1	221	7	8	3	47	22	1	17	336	9	2	—	53	43	36	9	13	907	5	7762	2	
2		Aleksandr Bočagov	3	5	22	11	84	1	2	2	3	18	3	3	7	232	3	2	—	11	14	6	12	3	441	3	7083	5	
3		Vladimir Presnjakov	67	16	60	24	110	3	31	3	39	—	1	4	493	3	2	—	18	7	11	9	14	937	4	7995	1		
4		Leonij Spoljanskij	1	—	7	5	—	33	—	—	1	—	—	1	28	7	2	—	—	—	—	—	—	1	1	89	1	6224	8
5		Nikolai Bekišev	—	—	11	3	2	86	1	—	3	14	—	1	17	5	—	—	—	4	2	3	1	1	9	161	2	6650	8
6		Vasilij Čugunov	—	—	11	7	4	30	3	—	2	5	1	2	4	3	—	—	—	—	—	—	1	3	78	2	6484	9	
7		Vasilij Matvejev	—	—	11	7	4	30	3	—	2	5	1	2	4	3	—	—	—	—	—	—	1	3	78	2	6484	9	
8		Ivan Konstantinov	—	—	11	7	4	30	3	—	2	5	1	2	4	3	—	—	—	—	—	—	1	3	78	2	6484	9	
9		Georgij Arbušov	6550	1	37	5	43	23	2	1	2	4	—	2	4	14	—	—	—	1	—	—	3	4	213	3	6698	7	
10		Savvatij Hludok	6593	1	14	16	4	101	1	1	3	8	—	2	4	4	—	—	—	—	—	—	3	4	213	3	6698	7	
11		Vsevolod Starodubskij	6575	8	81	11	—	76	—	15	7	—	—	2	1	280	1	6	—	32	4	2	—	3	535	2	7112	4	
12		Jeger Rogozin	6008	1	—	—	—	26	—	2	—	4	—	—	—	7	—	—	—	—	—	—	—	2	39	3	6050	16	
13		Semen Paukov	6110	1	4	3	—	2	—	2	—	4	—	—	—	83	—	—	—	—	—	—	2	1	102	2	6214	14	
14		Sergei Ponomarev	6187	5	2	2	—	1	—	4	—	4	9	—	4	109	—	—	—	—	—	—	2	1	146	4	6337	11	
15		Ivan Priļuckij	6003	2	2	3	—	30	—	4	1	—	—	—	4	2	—	—	—	—	—	—	—	1	53	3	6059	15	
16		Aleksandr Petrov	5925	—	2	3	—	6	—	1	—	—	—	—	4	9	—	—	—	—	—	—	—	—	22	4	5951	18	
17		Dimitrij Sofronov	5944	—	15	12	4	35	—	1	6	—	—	—	43	2	—	—	—	—	—	—	—	4	142	3	6380	10	
18		Vasilij Michalevskij	6183	1	20	3	1	14	—	1	—	—	—	—	1	1	—	—	—	—	—	—	—	5	1	48	3	5995	17
19		Nikolai Blodzing	5840	—	20	15	—	24	—	—	—	—	—	—	47	—	—	—	—	—	—	—	—	7	128	2	6313	12	
20		Vasilij Vaskov	5719	—	1	—	—	11	—	—	2	—	—	—	—	—	—	—	—	—	—	—	—	—	19	2	5861	19	
		Tukšo talonu skaits Nombre des talons blancs	41 602	—	—	—	—	—	—	—	—	—	—	—	—	—	—	—	—	—	—	—	—	—	—	—	16	41 618	—
		Taloni, kuŗos kand. vārds stri- pots, bet cits kand. nav ierakstīts Tal. d. lesquels l. nom d. cand. est effacé, sans être rempli. p. un autre	63 968	—	—	—	—	—	—	—	—	—	—	—	—	—	—	—	—	—	—	—	—	—	—	—	44	64 012	—
		Pavisam talonu (Total des talons)	231 380	182	70	398	138	69 961	33	103	38	297	52	20	229	2434	34	24	28	174	92	81	61	81	5 599	116	237 095	—	

Laigales apgabals — Circonscription électorale de Laigale

**Latviešu zemnieku savienības kandidātu saraksts № 16.
Liste de candidats de l'union des paysans lettons**

№ p.c. kartas № d'ordre	Kandidātu vārdi un uzvārdi Prénoms et noms de famille des candidats	Talonu skaits no cīliem grozītiem sarakstiem Nombre de talons des autres listes changées																									Talonu kopkarts Total des talons de la liste № 16.	Talonu kopkarts Total général des talons
		№ 1. Latgales demokrātiskā partija	№ 2. Latgales demokrātiskā partija	№ 3. Latgales demokrātiskā partija	№ 4. Latgales demokrātiskā partija	№ 5. Latgales demokrātiskā partija	№ 6. Latgales demokrātiskā partija	№ 7. Latgales demokrātiskā partija	№ 8. Latgales demokrātiskā partija	№ 9. Latgales demokrātiskā partija	№ 10. Latgales demokrātiskā partija	№ 11. Latgales demokrātiskā partija	№ 12. Latgales demokrātiskā partija	№ 13. Latgales demokrātiskā partija	№ 14. Latgales demokrātiskā partija	№ 15. Latgales demokrātiskā partija	№ 16. Latgales demokrātiskā partija	№ 17. Latgales demokrātiskā partija	№ 18. Latgales demokrātiskā partija	№ 19. Latgales demokrātiskā partija	№ 20. Latgales demokrātiskā partija	№ 21. Latgales demokrātiskā partija	№ 22. Latgales demokrātiskā partija	№ 23. Latgales demokrātiskā partija	№ 24. Latgales demokrātiskā partija	№ 25. Latgales demokrātiskā partija		
1	Kārlis Ulmanis	264	50	78	101	21	48	31	313	313	244	53	31	156	560	49	32	130	67	30	130	83	2	833	9	11 003	1	
2	Jānis Balodis	60	28	47	27	9	11	10	60	213	78	26	29	54	437	23	7	57	8	26	62	40	31	1	343	4	9 092	2
3	Vladimirs Grāvītis	9	8	7	6	3	12	1	10	27	18	2	1	157	16	—	2	3	3	3	6	5	13	316	2	6 958	18	
4	Jānis Reinfelds	24	2	6	3	—	1	2	—	3	8	—	7	9	14	—	8	4	1	1	99	27	7	202	2	7 140	8	
5	Jāzeps Staboušs	24	1	6	7	—	—	—	—	3	15	—	2	8	—	—	2	2	—	—	—	—	—	—	—	6 183	24	
6	Hugo Celmiņš	35	24	25	13	4	8	11	27	168	51	12	15	30	326	1	5	51	12	18	27	38	39	940	2	8 323	3	
7	Jānis Ervelis	9	—	6	15	—	9	18	11	14	22	7	2	12	46	—	4	5	5	6	3	4	6	200	2	6 789	22	
8	Aleksandrs Sukurs	4	1	2	—	—	—	—	—	5	1	—	4	3	10	—	2	1	1	—	12	—	—	46	—	6 983	17	
9	Nikolajs Stukens	3	—	—	—	—	—	—	—	2	4	—	4	3	10	—	4	7	1	—	8	—	—	46	—	6 987	16	
10	Arturs Ērglis	2	1	—	—	—	—	—	—	5	1	—	—	—	—	—	—	—	—	—	—	—	—	—	—	7 198	7	
11	Jānis Balodis	12	8	5	2	1	1	—	2	19	3	5	—	2	26	—	2	4	3	2	2	2	2	174	2	7 297	6	
12	Kārlis Liberts	4	2	4	—	—	9	—	2	12	11	—	—	53	6	—	1	1	1	—	32	16	5	114	2	7 118	11	
13	Roberts Kupēns	—	1	—	—	—	—	—	—	2	9	1	—	—	—	—	—	—	—	—	5	2	1	66	1	6 899	19	
14	Rudolfs Zariņš	—	2	—	—	—	—	—	—	2	4	—	—	—	—	—	—	—	—	—	3	3	—	24	2	7 094	14	
15	Pauls Bricmanis	2	—	—	—	—	—	—	—	2	4	—	—	—	—	—	—	—	—	—	—	—	—	23	1	7 117	12	
16	Ernests Jekabsons	—	—	3	1	3	—	—	4	7	8	—	3	—	—	—	—	—	—	—	—	—	—	61	2	7 108	13	
17	Vladimirs Rambachs	11	3	28	5	3	2	—	18	21	37	4	6	8	18	13	3	5	13	4	—	4	3	200	3	6 995	15	
18	Jānis Gailiņš	7	4	1	13	1	1	—	17	8	7	1	—	3	23	7	1	3	4	1	13	5	5	173	1	7 381	5	
19	Eduards Akmentiņš	3	—	—	—	—	—	—	4	11	3	—	—	5	8	—	—	—	—	—	6	—	2	53	2	7 139	9	
20	Jānis Mize	17	1	7	2	—	4	—	11	6	10	2	—	2	15	3	—	5	1	3	—	6	—	89	1	6 830	21	
21	Fridrihs Bošs	8	—	—	—	—	—	—	2	2	11	—	—	—	4	—	—	—	—	—	—	—	—	46	—	6 715	23	
22	Gustavs Orohins	—	—	—	—	—	—	—	—	4	—	—	—	—	—	—	—	—	—	—	—	—	—	23	2	7 121	10	
23	Roberts Serdants	3	2	1	—	—	—	—	—	4	—	—	—	—	6	—	—	—	—	—	—	—	—	1	—	6 896	20	
24	Arturs Alberings	9	7	3	—	—	1	3	4	50	8	2	6	3	176	—	2	15	3	8	21	11	354	2	7 655	4		
25	Tukšs talonu skaits	—	—	—	—	—	—	—	—	—	—	—	—	—	—	—	—	—	—	—	—	—	—	—	—	—	—	
	Nombre des talons blancs	5 857	—	—	—	—	—	—	—	—	—	—	—	—	—	—	—	—	—	—	—	—	—	—	—	5 859	—	
	Taloni, kuros kand. vārds stri- pots, bet cits kand. nav ierakstīts Tul. d. lesquels l. nom d. cand. est effacé, sans être rempl. p. un autre	30 643	—	—	—	—	—	—	—	—	—	—	—	—	—	—	—	—	—	—	—	—	—	—	—	45	30 688	—
	Pavisam talonu (Total des talons)	204 983	535	145	233	203	50 108	86	494	903	554 116	111	517 1771	98	81	312 143	106 473	236 231	7 496	89	212 563	—	—	—	—	—	—	

Latgales apgabals — Circonscription électorale de Latgale

Latvijas ebreju sociāldemokrātiskās strādnieku organizācijas „Bunds“ kandidātu saraksts № 19.
 Liste de candidats de l'organisation des ouvriers soc.-démocrates juifs „Bund“

№ p.c. kārtas № d'ordre	Kandidātu № p.c. sarakstiem № des candidats d'après les listes	Talonu skaits no citiem grozītiem sarakstiem Nombre de talons des autres listes changées																							
		1	2	3	4	5	6	7	8	9	10	11	12	13	14	15	16	17	18	19	20	21	22	23	24
1	Talonu kopskaitis no saraksta № 19 Total des talons de la liste № 19	4 407	2	21	1	2	3	1	1	—	34	—	3	284	276	3	32	20	1	40	—	724	14	5 145	1
2	452	4 178	—	16	—	1	1	—	—	1	9	2	—	44	24	1	2	1	—	13	—	115	3	4 296	2
	Tukšo talonu skaits Nombre des talons blancs	97 945	—	—	—	—	—	—	—	—	—	—	—	—	—	—	—	—	—	—	—	—	61	98 006	—
	Taloni, kuros kand. vārds strikts, bet cits kand. nav ierakstīts Tal. d. lesquels l. nom d. cand. est effacé, sans être rempl. p. un autre	283	—	—	—	—	—	—	—	—	—	—	—	—	—	—	—	—	—	—	—	—	—	283	—
	Pavisam talonu (Total des talons)	106 813	2	37	1	3	4	1	1	1	43	2	3	328	300	4	34	21	1	53	—	839	78	107 730	—

Latgales apgabals – Circonscription électorale de Latgale

Latvijas veciecinieku kandidātu saraksts № 20.
Liste de candidats des vieux-croyants de Lettonie

№ p.c. kārtas № dordze	Kandidātu vārdi un uzvārdi	Prénoms et noms de famille des candidats	Talonu skaits no citiem grozītiem sarakstiem Nombre de talons des autres listes changées																									Talonu kopkaits	Talonu kopkaits Total des talons de la liste № 20	Talonu kopkaits Total Général des talons	Ievēšanas kārtība Ordre des élus
			№ 1.	№ 2.	№ 3.	№ 4.	№ 5.	№ 6.	№ 7.	№ 8.	№ 9.	№ 11.	№ 14.	№ 15.	№ 16.	№ 18.	№ 21.	№ 22.	№ 23.	№ 24.	№ 25.	№ 27.	№ 30.	№ 32.	№ 34.						
1	13 001	Meletij Kallistratov	25	308	53	171	36	10	18	114	15	6	48	22	7	33	35	75	14	43	8	68	19	1	153	12	14 166	1			
2	11 451	Ivan Jupatov	10	93	23	167	15	1	5	118	6	2	1	44	3	3	2	18	14	43	8	7	14	552	9	12 012	2				
3	10 277	Stepan Kirillov	8	47	8	140	15	16	13	822	3	10	7	71	6	24	9	90	17	8	14	29	14	1 418	4	11 659	3				
4	9 714	Fedor Pavlov	1	4	4	17	3	—	1	27	—	3	5	5	—	—	—	4	4	—	—	1	83	6	9 803	5					
5	9 354	Illarion Kolosov	4	14	3	13	7	—	1	14	—	1	1	6	—	—	—	5	2	—	—	1	8	79	5	9 438	9				
6	9 365	Polihronij Prozorov	1	17	1	24	—	—	3	37	3	2	14	1	—	—	—	7	—	—	—	6	4	80	3	9 491	8				
7	8 789	Ivan Artemjev	—	2	4	26	7	—	59	17	1	—	—	1	—	—	—	2	—	—	—	1	—	46	2	8 871	6				
8	8 885	Zakarij Ivanov	107	3	55	27	6	1	7	30	—	8	14	14	—	—	—	1	—	—	—	—	—	27	5	9 004	13				
9	8 644	Evtihij Kitov	1	2	3	15	1	—	1	30	—	—	—	1	—	—	—	1	—	—	—	—	—	105	4	9 076	17				
10	8 644	Poliikamp Bohanov	2	3	5	5	—	—	4	31	1	2	64	3	—	—	—	46	12	32	1	36	8	476	10	10 270	4				
11	9 784	Grigonij Elisejev	5	150	4	47	8	—	4	8	—	—	1	1	—	—	—	3	—	—	—	—	—	27	4	9 017	12				
12	9 886	Vlas Vasiljev	8	14	21	4	4	—	1	5	—	—	—	—	—	—	—	2	—	—	—	—	—	59	7	9 209	11				
13	9 143	Login Ivanov	—	14	21	4	4	—	1	5	—	—	—	—	—	—	—	1	—	—	—	—	—	5	4	8 666	19				
14	8 657	Vasilij Kudrjacev	—	5	4	13	5	—	2	145	2	—	2	40	—	—	—	9	—	—	—	—	—	253	5	9 560	7				
15	9 302	Mihail Sinicin	5	8	217	3	3	—	1	16	—	1	—	—	—	—	—	—	—	—	—	—	—	283	4	9 342	10				
16	9 055	Gavriil Grigorjev	5	8	217	3	3	—	1	16	—	1	—	—	—	—	—	—	—	—	—	—	—	5	4	8 450	24				
17	8 441	Evtihij Litkin	—	3	—	—	—	—	—	2	—	—	—	—	—	—	—	—	—	—	—	—	—	—	—	5	8 450	24			
18	8 661	Izot Samuilov	—	—	1	—	—	—	—	199	—	—	—	—	—	—	—	—	—	—	—	—	—	—	—	—	8 673	18			
19	8 576	Antip Mihailov	—	—	2	1	—	—	4	47	—	—	—	—	—	—	—	—	—	—	—	—	—	—	—	—	8 794	15			
20	8 320	Adrian Volkov	17	1	1	—	—	—	12	199	—	—	—	—	—	—	—	—	—	—	—	—	—	—	—	—	8 419	25			
21	27 496	Klimentij Zaharov	3	4	—	—	—	—	4	47	—	—	—	—	—	—	—	—	—	—	—	—	—	—	—	—	8 622	20			
22	22 497	Zemeljan Volkov	—	3	—	—	—	—	1	—	—	—	—	—	—	—	—	—	—	—	—	—	—	—	—	—	8 478	22			
23	8 417	Markel Smirnov	1	3	6	2	1	—	1	15	—	—	2	—	—	—	—	—	—	—	—	—	—	—	—	—	8 453	23			
24	8 417	Ivan Oleinikov	—	7	5	—	—	—	2	1	—	—	—	—	—	—	—	—	—	—	—	—	—	—	—	—	8 739	16			
25	8 530	Fedor Barun	1	—	5	—	—	—	—	1	—	—	—	—	—	—	—	—	—	—	—	—	—	—	—	—	8 544	21			
26	—	Tukšo talonu skaits	—	—	—	—	—	—	—	—	—	—	—	—	—	—	—	—	—	—	—	—	—	—	—	—	—	—	—		
27	—	Nombre des talons blancs	—	—	—	—	—	—	—	—	—	—	—	—	—	—	—	—	—	—	—	—	—	—	—	—	—	—	—		
28	—	Taloni, kuros kand. vārds stri- pots, bet cits kand. nav ierakstīts Tal. d. lesquels L. nom d. cand. est effacé, sans être rempl. p. un autre	—	—	—	—	—	—	—	—	—	—	—	—	—	—	—	—	—	—	—	—	—	—	—	—	—	—	—		
29	157 584	—	—	—	—	—	—	—	—	—	—	—	—	—	—	—	—	—	—	—	—	—	—	—	—	—	—	—	—		
30	—	Pavisam talonu (Total des talons)	388 135	201	998	179	637	105	160	128	1 664	29	27	129	227	26	103	87	263	43	95	48	164	88	5 522	358	394 015	—			

Latvijas apgabals — Circonscription électorale de Latgale

„Agudas Jisroel“ partijas kandidatu saraksts № 23.
Liste de candidats du parti „Agudas Jisroel“.

№ d'ordre № № pēc kārtas	Kandidatu № № pēc sarakstiem № № des candidats d'après les listes	Kandidatu vārdi un uzvārdi Prénoms et noms de famille des candidats	Talonu skaits no citiem grozītiem sarakstiem Nombre de talons des autres listes changées																								
			№ 3. Latvijas sociāldemokr. strādnieku partija Parti des ouvriers soc.-démocrates de Lettonie	№ 4. Latvijas darba partija Parti du travail de Lettonie	№ 6. Pareizticīgie veltītaļi Électeurs orth.	№ 7. Latvijas darba ļaužu grupa Groupe des travailleurs de Lettonie	№ 7. Latvijas zemnieku partija Parti des paysans de Lettonie	№ 11. Nacionālā apvienība Nation nationale	№ 15. Latviju zemnieku savienība Union des paysans lettons	№ 16. Cionistu organizācija „Mizrachi“ Organisation sioniste „Mizrachi“	№ 19. Ebreju zoc.-dem. „Bunds“ Ouvr. soc.-dém. Juifs „Bunds“	№ 20. Liste de candidats kand. saraksts Ouvr. soc.-dém. Juifs „Bunds“	№ 20. Miera, kārtības un ražošanas apvienība Union de paix, d'ordre et de production	№ 21. Krištgā nacionālā savienība Union nationale-chrétienne	№ 22. „Ceire-Cion“ „Ceire-Cion“	№ 24. Poln-katoļu Latvijas poln savienība Union polonoise-cathol. des Polonais de Lettonie	№ 27. Cionisti „Histadrut Hacionit“ Sionistes „Histadrut Hacionit“	№ 28. Ebreju nacionāl-demokrātiskā partija Parti des nat.-démocrates Juifs	№ 33. Izposito apgab. kongr. un apv. zemi. sar. Liste d. Congrès d. prov. dévot. et d. paysan. unite	№ 34. Latvijas apvienoto strādnieku saraksts Ouvriers unis de Lettonie	Parejie saraksti Autres listes de candidats	Kopā no citiem sarakstiem Total des autres listes	Apgabala komisija Com. de la circonscription élect.	Talonu kopskaitis Total général des talons	Ievēšanas kārtība Ordre des élus		
1		Talonu kopskaitis no saraksta № 23	1	2	3	4	5	6	7	8	9	10	11	12	13	14	15	16	17	18	19	20	21	22	23	24	
1551		Morduchs Dubins	—	7	2	2	6	2	—	2	66	218	3	6	3	473	3	64	36	—	4	—	894	22	6 863	1	
2552		Rubins Vittenbergs	4	—	—	1	—	2	2	1	6	6	—	9	—	—	4	1	16	6	2	—	54	12	4 743	3	
3553		Viktor Volsonok	—	—	—	—	—	—	—	—	2	2	—	2	—	12	—	1	2	—	—	—	19	9	4 872	2	
		Tukšo talonu skaits Nombre des talons blancs	—	—	—	—	—	—	—	—	—	—	—	—	—	—	—	—	—	—	—	—	—	—	411	129 338	—
		Taloni, kuros kand. vārds stri- pots, bet cits kand. nav ierakstīts Tal. d. lesquels l. nom d. cand. est effacé, sans être rempl. p. un autre	—	—	—	—	—	—	—	—	—	—	—	—	—	—	—	—	—	—	—	—	—	—	16	1 866	—
		Pavisam talonu (Total des talons)	4	7	2	7	2	7	2	4	66	226	3	17	3	489	4	81	44	2	4	—	967	470	147 682	—	

Latvijas apgabals — Circonscription électorale de Lettonie

**Latvijas tautiski-socialistiskās „Ceire Cion Hitachdut” partijas kandidātu saraksts Nr. 24.
Liste de candidats du parti nat.-soc. „Ceire-Cion Hitachdut” en Lettonie**

№ d'ordre № № des candidats d'après les listes Kandidātu vārdi un uzvārdi Prénoms et noms de famille des candidats	Talonu skaits no citiem grozītiem sarakstiem Nombre de talons des autres listes changées																								
	№ 1.	№ 2.	№ 3.	№ 4.	№ 5.	№ 6.	№ 7.	№ 8.	№ 9.	№ 10.	№ 11.	№ 12.	№ 13.	№ 14.	№ 15.	№ 16.	№ 17.	№ 18.	№ 19.	№ 20.	№ 21.	№ 22.	№ 23.	№ 24.	№ 25.
№ 1. Latvijas demokrātiskā partija	6	11	—	1	3	3	3	12	1	—	69	179	24	2	535	2	71	26	1	1	—	950	9	4 479	1
№ 2. Latvijas sociāldemokr. strādnieku partija	—	—	—	1	—	—	—	—	—	—	4	15	—	—	22	—	1	4	—	—	—	47	1	3 133	3
№ 3. Partija des ouvriers soc.-démocrates de Lettonie	—	—	—	—	—	—	—	—	—	—	4	9	—	—	33	—	3	2	—	—	—	52	1	3 093	5
№ 4. Partija des paysans chrétiens	—	—	—	—	—	—	—	—	—	—	3	17	—	—	22	—	3	6	—	—	—	53	1	3 169	2
№ 5. Partija des paysans de Lettonie	—	—	—	—	—	—	—	—	—	—	5	10	—	—	11	—	1	2	—	—	—	29	—	3 105	4
№ 6. Partija des paysans de Lettonie	—	—	—	—	—	—	—	—	—	—	—	—	—	—	—	—	—	—	—	—	—	—	—	—	—
№ 7. Partija des paysans de Lettonie	—	—	—	—	—	—	—	—	—	—	—	—	—	—	—	—	—	—	—	—	—	—	—	—	—
№ 8. Partija des paysans de Lettonie	—	—	—	—	—	—	—	—	—	—	—	—	—	—	—	—	—	—	—	—	—	—	—	—	—
№ 9. Partija des paysans de Lettonie	—	—	—	—	—	—	—	—	—	—	—	—	—	—	—	—	—	—	—	—	—	—	—	—	—
№ 10. Partija des paysans de Lettonie	—	—	—	—	—	—	—	—	—	—	—	—	—	—	—	—	—	—	—	—	—	—	—	—	—
№ 11. Partija des paysans de Lettonie	—	—	—	—	—	—	—	—	—	—	—	—	—	—	—	—	—	—	—	—	—	—	—	—	—
№ 12. Partija des paysans de Lettonie	—	—	—	—	—	—	—	—	—	—	—	—	—	—	—	—	—	—	—	—	—	—	—	—	—
№ 13. Partija des paysans de Lettonie	—	—	—	—	—	—	—	—	—	—	—	—	—	—	—	—	—	—	—	—	—	—	—	—	—
№ 14. Partija des paysans de Lettonie	—	—	—	—	—	—	—	—	—	—	—	—	—	—	—	—	—	—	—	—	—	—	—	—	—
№ 15. Partija des paysans de Lettonie	—	—	—	—	—	—	—	—	—	—	—	—	—	—	—	—	—	—	—	—	—	—	—	—	—
№ 16. Partija des paysans de Lettonie	—	—	—	—	—	—	—	—	—	—	—	—	—	—	—	—	—	—	—	—	—	—	—	—	—
№ 17. Partija des paysans de Lettonie	—	—	—	—	—	—	—	—	—	—	—	—	—	—	—	—	—	—	—	—	—	—	—	—	—
№ 18. Partija des paysans de Lettonie	—	—	—	—	—	—	—	—	—	—	—	—	—	—	—	—	—	—	—	—	—	—	—	—	—
№ 19. Partija des paysans de Lettonie	—	—	—	—	—	—	—	—	—	—	—	—	—	—	—	—	—	—	—	—	—	—	—	—	—
№ 20. Partija des paysans de Lettonie	—	—	—	—	—	—	—	—	—	—	—	—	—	—	—	—	—	—	—	—	—	—	—	—	—
№ 21. Partija des paysans de Lettonie	—	—	—	—	—	—	—	—	—	—	—	—	—	—	—	—	—	—	—	—	—	—	—	—	—
№ 22. Partija des paysans de Lettonie	—	—	—	—	—	—	—	—	—	—	—	—	—	—	—	—	—	—	—	—	—	—	—	—	—
№ 23. Partija des paysans de Lettonie	—	—	—	—	—	—	—	—	—	—	—	—	—	—	—	—	—	—	—	—	—	—	—	—	—
№ 24. Partija des paysans de Lettonie	—	—	—	—	—	—	—	—	—	—	—	—	—	—	—	—	—	—	—	—	—	—	—	—	—
№ 25. Partija des paysans de Lettonie	—	—	—	—	—	—	—	—	—	—	—	—	—	—	—	—	—	—	—	—	—	—	—	—	—
Talonu kopskaitis no saraksta № 24	3 520	—	—	—	—	—	—	—	—	—	—	—	—	—	—	—	—	—	—	—	—	—	—	—	—
Talonu kopskaitis no saraksta № 24	3 520	—	—	—	—	—	—	—	—	—	—	—	—	—	—	—	—	—	—	—	—	—	—	—	—
Talonu kopskaitis	—	—	—	—	—	—	—	—	—	—	—	—	—	—	—	—	—	—	—	—	—	—	—	—	—
Total général des talons	—	—	—	—	—	—	—	—	—	—	—	—	—	—	—	—	—	—	—	—	—	—	—	—	—

Laigales apgabals — Circonscription électorale de Laigale

1 576	Maksis Lazersons	3 520	6	11	—	1	3	3	3	12	1	—	69	179	24	2	535	2	71	26	1	1	—	950	9	4 479	1	
2 577	Mendels Bobe	3 085	—	—	—	—	—	—	—	—	—	—	—	—	—	—	—	—	—	—	—	—	—	—	—	—	—	
3 578	Jeruchim-Zalmans Gordin	3 040	—	—	—	—	—	—	—	—	—	—	—	—	—	—	—	—	—	—	—	—	—	—	—	—	—	
4 579	Jerachmiel Vinnik	3 115	—	—	—	—	—	—	—	—	—	—	—	—	—	—	—	—	—	—	—	—	—	—	—	—	—	
5 580	Šloms Hirs Garfinkels	3 076	—	—	—	—	—	—	—	—	—	—	—	—	—	—	—	—	—	—	—	—	—	—	—	—	—	
	Tukšo talonu skaits	68 596	—	—	—	—	—	—	—	—	—	—	—	—	—	—	—	—	—	—	—	—	—	—	—	—	—	
	Nombre des talons blancs	68 596	—	—	—	—	—	—	—	—	—	—	—	—	—	—	—	—	—	—	—	—	—	—	—	—	—	
	Taloni, kuros kاند. vārds strīpots, bet cits kاند. nav ierakstīts Tal. d. lesquels l. nom d. cand. est effacé, sans être rempli. p. un autre	1 505	—	—	—	—	—	—	—	—	—	—	—	—	—	—	—	—	—	—	—	—	—	—	—	—	—	
	Pavisam talonu (Total des talons)	85 937	6	13	2	3	3	3	12	1	1	85	230	24	2	623	2	79	40	1	1	—	—	—	1 131	76	87 144	—

Poln-katolu Latvijas poļu savienības kandidātu saraksts Nr. 25.
Liste de candidats de l'union polonaise-catholique des Polonais de Lettonie

№ d'ordre	Kandidātu № № pēc darbiem № № des candidats après les listes	Kandidātu vārds un uzvārds	Prénoms et noms de famille des candidats	Talonu skaits no citiem grozītiem sarakstiem Nombre de talons des autres listes changées																																
				№ 1.	№ 2.	№ 3.	№ 4.	№ 5.	№ 6.	№ 7.	№ 8.	№ 9.	№ 10.	№ 11.	№ 12.	№ 13.	№ 14.	№ 15.	№ 16.	№ 17.	№ 18.	№ 19.	№ 20.	№ 21.	№ 22.	№ 23.	№ 24.	№ 25.	№ 26.	№ 27.						
				101	5	60	51	35	51	233	3	118	7	24	77	22	—	11	11	11	11	10	10	3	14	984	4	9 031	2							
				49	12	26	54	8	10	768	4	49	7	6	18	3	4	3	3	3	3	3	3	5	5	1 076	5	8 894	3							
				49	19	124	29	28	16	1 362	8	60	7	5	60	14	15	6	6	6	6	6	6	14	22	1 834	6	10 055	7							
				4	1	1	1	1	4	6	1	5	1	1	5	3	2	—	—	—	—	—	—	—	—	—	65	3	7 583	7						
				12	1	13	10	1	6	3	1	5	—	—	2	3	2	—	—	—	—	—	—	—	—	—	95	3	7 780	4						
				2	1	3	1	—	—	8	1	2	—	—	18	4	—	—	—	—	—	—	—	—	—	—	85	3	7 545	8						
				2	—	—	—	—	—	1	—	—	—	—	—	—	—	—	—	—	—	—	—	—	—	—	8	3	7 428	11						
				7	—	—	—	—	—	2	1	—	—	—	—	—	—	—	—	—	—	—	—	—	—	—	61	2	7 499	9						
				7	—	—	—	—	—	45	1	—	—	—	—	—	—	—	—	—	—	—	—	—	—	—	61	2	7 458	10						
				7	—	—	—	—	—	6	—	—	—	—	—	—	—	—	—	—	—	—	—	—	—	—	20	4	7 458	10						
				7	—	—	—	—	—	112	2	6	2	—	—	—	—	—	—	—	—	—	—	—	—	—	194	3	7 692	5						
				4	8	14	—	—	—	13	1	—	—	—	—	—	—	—	—	—	—	—	—	—	—	—	120	3	7 591	6						
				2	5	3	13	1	—	20	1	11	3	2	29	1	—	—	—	—	—	—	—	—	—	—	—	50	119 964	—						
				8 043	101	5	60	51	35	51	233	3	118	7	24	77	22	—	11	11	11	11	10	3	14	984	4	9 031	2							
				7 813	49	12	26	54	8	10	768	4	49	7	6	18	3	4	3	3	3	3	3	5	5	1 076	5	8 894	3							
				8 115	49	19	124	29	28	16	1 362	8	60	7	5	60	14	15	6	6	6	6	6	14	22	1 834	6	10 055	7							
				7 515	4	1	1	1	4	6	28	1	5	1	5	3	2	—	—	—	—	—	—	—	—	—	65	3	7 583	7						
				7 682	12	1	13	10	1	6	3	1	5	—	2	3	2	—	—	—	—	—	—	—	—	—	95	3	7 780	4						
				7 457	2	—	—	—	—	8	1	2	—	—	18	4	—	—	—	—	—	—	—	—	—	—	85	3	7 545	8						
				7 417	1	—	—	—	—	2	1	—	—	—	—	—	—	—	—	—	—	—	—	—	—	—	8	3	7 428	11						
				7 436	7	—	—	—	—	45	1	—	—	—	—	—	—	—	—	—	—	—	—	—	—	—	61	2	7 499	9						
				7 434	—	—	—	—	—	6	—	—	—	—	—	—	—	—	—	—	—	—	—	—	—	—	20	4	7 458	10						
				7 495	4	8	14	—	—	112	2	6	2	—	—	—	—	—	—	—	—	—	—	—	—	—	194	3	7 692	5						
				7 468	2	5	3	13	1	—	20	1	11	3	2	29	1	—	—	—	—	—	—	—	—	—	—	120	3	7 591	6					
				119 914	—	—	—	—	—	—	—	—	—	—	—	—	—	—	—	—	—	—	—	—	—	—	—	—	50	119 964	—					
				13 552	—	—	—	—	—	—	—	—	—	—	—	—	—	—	—	—	—	—	—	—	—	—	—	—	9	13 561	—					
				217 341	231	51	246	165	76	63	115	2 605	20	256	22	171	23	40	214	53	21	28	76	29	79	58	4 642	96	222 081	—						
				Pavisam talonu (Total des talons)																																

Latgaļes apgabals — Circonscription électorale de Latgale

1 601	Jaroslavs Vilpiņskis	8 043	101	5	60	51	35	51	233	3	118	7	24	77	22	—	11	11	11	11	10	3	14	984	4	9 031	2			
2 602	Vilolds Šikšnēls	7 813	49	12	26	54	8	10	768	4	49	7	6	18	3	4	3	3	3	3	3	5	5	1 076	5	8 894	3			
3 603	Jānis Veržbickis	8 115	49	19	124	29	28	16	1 362	8	60	7	5	60	14	15	6	6	6	6	6	6	14	22	1 834	6	10 055	7		
4 604	Vladislavs Lapinskis	7 515	4	1	1	1	4	6	28	1	5	1	1	5	3	2	—	—	—	—	—	—	—	—	—	65	3	7 583	7	
5 605	Jāzeps Tomaševičs	7 682	12	1	13	10	1	6	3	29	1	5	—	2	3	2	—	—	—	—	—	—	—	—	—	95	3	7 780	4	
6 606	Boleslavs Baužiks	7 457	2	—	—	—	—	—	8	1	2	—	—	18	4	—	—	—	—	—	—	—	—	—	—	85	3	7 545	8	
7 607	Norberts Malinovskis-Vargulevičs	7 417	1	—	—	—	—	—	2	1	—	—	—	—	—	—	—	—	—	—	—	—	—	—	—	8	3	7 428	11	
8 608	Pēters Svilans	7 436	7	—	—	—	—	—	45	1	—	—	—	—	—	—	—	—	—	—	—	—	—	—	—	61	2	7 499	9	
9 609	Vladislavs Tolločko	7 434	—	—	—	—	—	—	6	—	—	—	—	—	—	—	—	—	—	—	—	—	—	—	—	20	4	7 458	10	
10 610	Konstantīns Zebergs	7 495	4	8	14	—	—	—	112	2	6	2	—	—	—	—	—	—	—	—	—	—	—	—	—	194	3	7 692	5	
11 611	Adolfs Gedroic-Jurago	7 468	2	5	3	13	1	—	20	13	1	11	3	2	29	1	—	—	—	—	—	—	—	—	—	120	3	7 591	6	
	Tukšo talonu skaits Nombre des talons blancs	—	—	—	—	—	—	—	—	—	—	—	—	—	—	—	—	—	—	—	—	—	—	—	—	—	—	50	119 964	—
	Taloni, kuņģos kand. vārds stri- pots, bet cits kand. nav ierakstīts Tal. d. lesquels l. nom d. cand. est effacé, sans être rempl. p. un autre	—	—	—	—	—	—	—	—	—	—	—	—	—	—	—	—	—	—	—	—	—	—	—	—	—	—	9	13 561	—
	Pavisam talonu (Total des talons)	217 341	231	51	246	165	76	63	115	2 605	20	256	22	171	23	40	214	53	21	28	76	29	79	58	4 642	96	222 081	—		