



Baltijas Sociālo Zinātņu institūts

***VĒLĒTĀJU ATTIEKSME PRET VĒLĒTĀJU REĢISTRĀCIJAS
UN BALSĒŠANAS KĀRTĪBU EIROPAS PARLAMENTA
VĒLĒŠANĀS***

PĒTĪJUMA KVANTITATĪVAIS POSMS – LATVIJAS PILSONŪ APTAUJA

ATSKAITE
2004

Baltijas Sociālo Zinātņu institūts
Elizabetes iela 65 - 8,
Rīga, LV-1050, Latvija
T: 7217553 F: 7217560
E-pasts: bszi@bszi.lv

Grafiku atskaite

SATURS

PĒTĪJUMA APRAKSTS	3
KOPSAVILKUMS	4
PĒTĪJUMA REZULTĀTI	5
1. Piedalīšanās Eiropas Parlamenta vēlēšanās	5
2. Līdzdalību Eiropas Parlamenta vēlēšanās ietekmējošie faktori	5
3. Dzīvesvieta	6
4. Pasta sūtījumu saņemšana uz pieraksta jeb deklarēšanās adresi	6
5. Vēlēšanu iecirkņa izvēle	7
6. Rīcība, saņemot informatīvos materiālus pa pastu	7
7. Iniciatīva noskaidrot vēlēšanu iecirkni	8
GRAFIKU ATSKAITE	9
1.zīmējums. Piedalīšanās Eiropas Parlamenta vēlēšanās	9
2.1. zīmējums. Līdzdalību Eiropas Parlamenta vēlēšanās noteicošie faktori	10
2.2. zīmējums. Līdzdalību Eiropas Parlamenta vēlēšanās noteicošo faktoru korelācija ar plānoto rīcību EP vēlēšanās	10
3.zīmējums. Dzīvesvieta.....	11
4.zīmējums. Pasta sūtījumu saņemšana deklarētajā dzīvesvietā	11
5.1. zīmējums. Vēlēšanu iecirkņa izvēle	12
5.2. zīmējums. Vēlēšanu iecirkņa izvēle un deklarētā dzīvesvieta	12
6.1. zīmējums. Rīcība, saņemot informatīvus materiālus pa pastu	13
6.2. zīmējums. Attieksme pret pa pastu saņemtajiem informatīvajiem materiāliem....	13
7.1. zīmējums. Iniciatīva noskaidrot vēlēšanu iecirkni	14
7.2. zīmējums. Vēlēšanu iecirkņa noskaidrošana atkarībā no dzīvesvietas	14

PĒTĪJUMA APRAKSTS

Projekta nosaukums: Vēlētāju attieksme pret vēlētāju reģistrācijas un balsošanas kārtību Eiropas Parlamenta vēlēšanās

Pētījuma pasūtītājs: Centrālā vēlēšanu komisija
Mazā Trokšņu iela 2, Rīga, LV-1811
tālr.: (+371) 7322688, fakss: (+371) 7325251

Pētījuma veicējs: Baltijas Sociālo Zinātņu institūts
Elizabetes ielā 65-8, Rīga, LV – 1050, Latvija
tālr.: (+371) 7217553, fakss: (+371) 7217560
e-pasta adrese: bszi@bszi.lv, mājas lapas adrese: www.bszi.lv

Pētījuma mērķi:

- 1) Noskaidrot vēlētāju attieksmi pret jauno vēlētāju reģistrācijas un balsošanas kārtību;
- 2) Apzināt vēlētāju motivāciju piedalīties Eiropas Parlamenta (EP) vēlēšanās, pamatojoties uz jauno vēlētāju reģistrācijas kārtību un balsošanas kārtību EP vēlēšanās

Metode: Tiešās intervijas respondentu dzīvesvietā.

Izlase: Vairākpakāpju stratificēta nejaušā izlase.
Kopējais izlases lielums – 815 Latvijas Republikas pilsoņi vecumā no 18 līdz 74 gadiem.
Iegūtie rezultāti ir papildus svērti pēc dzimuma, vecuma, tautības un reģiona atbilstoši statistiskajai informācijai par Latvijas Republikas pilsoņiem vecumā no 18 līdz 74 gadiem.

Pētījuma laiks: 2004.gada janvāris – februāris

Darba grupa: Grupas vadītāja – Dr.soc. Brigita Zepa
Projekta koordinatore – maģistrante Inguna Peņķe
Atskaiti sagatavoja – maģistrante Inguna Peņķe, maģistrante Jolanta Krišāne

KOPSAVILKUMS

- Latvijas balsstiesīgo iedzīvotāju aptaujas rezultāti parāda, ka vairākums (74%) vēlētāju plāno piedalīties Eiropas Parlamenta (EP) vēlēšanās. Biežāk gatavību piedalīties vēlēšanās pauduši respondenti, kuriem ir pozitīva attieksme pret Eiropas Savienību, kā arī vēlētāji ar augstāko izglītību un rīdzinieki.
- Pētījuma rezultāti parādīja, ka attieksme pret Eiropas Savienību nav būtiskākais faktors, kas noteiks vēlētāju līdzdalību EP vēlēšanās. Vēlētāju aktivitāte EP vēlēšanās lielā mērā būs atkarīga no izvirzītajām kandidatūrām Eiropas Parlamentam un pieejamās informācijas par Eiropas Parlamentu. Jāatzīmē, ka izmaiņām vēlēšanu kārtībā, kas nosaka balsošanu vienā konkrētā iecirknī, būs salīdzinoši mazāka ietekme uz vēlētāju līdzdalību vēlēšanās nekā jau pieminētajiem faktoriem.
- Jaunā vēlēšanu kārtība paredz, ka vēlētāji tiks informēti par vēlēšanu iecirkni saņemot pa pastu uz deklarēto dzīvesvietu adresētu informatīvu vēstuli. Saskaņā ar aptaujas rezultātiem balsstiesīgo iedzīvotāju daļa, kura nedzīvo deklarētajā dzīvesvietā un kura varētu nesaņemt šādu informatīvo vēstuli, sastāda 14% no visiem aptaujātajiem. Vairāk kā puse no šiem respondentiem norāda, ka vienmēr saņem uz deklarēto adresi viņiem sūtīto informāciju. Balsstiesīgie, kuri nedzīvo deklarētajā dzīvesvietā un nekad nesaņem pasta sūtījumus, kas tiek adresēti uz deklarēto dzīvesvietu, vairākumā gadījumu ir rīdzinieki, gados jauni cilvēki ar ienākumiem uz vienu ģimenes locekli virs 70 latiem mēnesī.
- Vienu un to pašu vēlēšanu iecirkni visbiežāk izvēlas tie balsstiesīgie iedzīvotāji, kuri dzīvo deklarētajā dzīvesvietā un gados vecāki cilvēki. Attiecīgi atšķirīgos vēlēšanu iecirkņos visbiežāk balso vēlētāji, kuri nedzīvo deklarētajā dzīvesvietā, jauni cilvēki un biežāk rīdzinieki.
- Pamatojoties uz pētījumā iegūtajiem rezultātiem, varam pieņemt, ka, saņemot pa pastu informatīvu vēstuli ar uzaicinājumu piedalīties vēlēšanās un informāciju par vienu konkrēto vēlēšanu iecirkni, lielākā daļa vēlētāju iepazīsies ar šo informāciju un visbiežāk saglabās pašu vēstuli vai paturēs atmiņā tajā minēto informāciju. Šajā sakarā vēlētāja rīcību lielā mērā noteiks viņa dzimums un vecums, t.i., vīrieši un gados jauni cilvēki biežāk mēdz paļauties uz savu atmiņu, bet sievietes un gados vecāki cilvēki biežāk izvēlas saglabāt informatīvo materiālu.
- Balsstiesīgie iedzīvotāji, kuri nedzīvo deklarētajā dzīvesvietā, vairākumā gadījumu izlasa un patur atmiņā vēstulē minēto informāciju, ko izskaidro šīs mērķa grupas sociāli demogrāfiskais sastāvs, t.i., jauni cilvēki ar ienākumiem uz vienu cilvēku ģimenē virs 70 latiem un biežāk rīdzinieki.
- Gadījumos, ja vēlētājs nesaņems viņam adresēto vēstuli ar informāciju par vēlēšanu iecirkni, lielākā daļa (63%) no aptaujātajiem balsstiesīgajiem iedzīvotājiem domā, ka uzņemsies iniciatīvu un paši mēģinās noskaidrot vēlēšanu iecirkni. Iniciatīvas uzņemšanos ietekmēs vēlētāju lēmums piedalīties vai nepiedalīties vēlēšanās.

PĒTĪJUMA REZULTĀTI

1. Piedalīšanās Eiropas Parlamenta vēlēšanās

Lielākā daļa (74%) aptaujāto pilsoņu vecumā no 18 līdz 74 gadu vecumam 2004.gada jūnijā plāno piedalīties Eiropas Parlamenta vēlēšanās. Savukārt, 17% aptaujāto norādījuši, ka nepiedalīsies Eiropas Parlamenta vēlēšanās, un 9% bija grūtības sniegt noteiktu atbildi (sk. 1.zīmējumu – Visi respondenti).

Jāatzīmē, ka gatavību piedalīties Eiropas Parlamenta vēlēšanās biežāk pauduši tie respondenti, kuru attieksme pret Eiropas Savienību ir ‘pozitīva’ vai ‘drīzāk pozitīva’ (kopumā 87% šajā mērķa grupā). Būtiski norādīt, ka aptaujāto vidū, kuriem ir ‘negatīva’ vai ‘drīzāk negatīva’ attieksme pret Eiropas Savienību, 48% respondentu plāno piedalīties Eiropas Parlamenta vēlēšanās, bet 39% nedomā piedalīties EP vēlēšanās. Iegūtie rezultāti apstiprina Baltijas Sociālo Zinātņu institūtā (BSZI) veiktajā kvalitatīvajā pētījumā izvirzīto pieņēmumu, ka attieksme pret Eiropas Savienību nav noteicošā, lai vēlētajī izšķirtos par piedalīšanos vai nepiedalīšanos EP vēlēšanās (sk. 1.zīmējumu – Attieksme pret ES).

Aplūkojot respondentu atbildes jautājumā par piedalīšanos Eiropas Parlamenta vēlēšanās pēc sociāli demogrāfiskajiem rādītājiem, redzams, ka biežāk gatavību piedalīties vēlēšanās pauduši respondenti ar augstāko izglītību un rīdzinieki, bet retāk – respondenti ar pamata izglītību. Attiecīgi tādas sociāli demogrāfiskās pazīmes kā dzimums, vecums, tautība, nodarbinātība, ienākumi uz vienu cilvēku ģimenē neatklāj vērā ņemamas atšķirības šajā jautājumā (sk.1.tabulu).

2. Līdzdalību Eiropas Parlamenta vēlēšanās ietekmējošie faktori

Pētījuma ietvaros respondentiem lūdza novērtēt trīs dažādu faktoru – *informācijas par Eiropas Parlamentu, balsošanas vienā konkrētā iecirknī un Latvijas kandidātu Eiropas Parlamentā* - nozīmīgumu, attiecībā uz piedalīšanos Eiropas Parlamenta vēlēšanās. Minētie līdzdalības faktori tika noteikti, pamatojoties uz respondentu izteiktajiem viedokļiem BSZI veiktajā kvalitatīvajā pētījumā, kas kvantitatīvi tika pārbaudīti, aptaujājot Latvijas pilsoņus vecumā no 18 līdz 74 gadiem.

Aplūkojot 2.1.zīmējumu, redzams, ka vēlētajiem lēmumu piedalīties vai nepiedalīties vēlēšanās vairākumā gadījumu noteiks izvirzītie ‘Latvijas kandidāti Eiropas Parlamentā’, t.i., kopumā 83% (summējot atbildes ‘ļoti nozīmīgi’ un ‘drīzāk nozīmīgi’) aptaujāto līdzdalība Eiropas Parlamenta vēlēšanās būs atkarīga no simpātijām pret izvirzītajām kandidatūrām Eiropas Parlamentā. Kā parādīja BSZI veiktais kvalitatīvais pētījums, šāda vēlētajū motivācija skaidrojama ar to, ka Eiropas Parlamenta vēlēšanas attieksmes ziņā respondentiem saistās ar Saeimas vēlēšanām. Tādejādi apstiprinās pieņēmums, ka negatīvs Saeimas deputātu darba un personību vērtējums negatīvi ietekmēs vēlētajū līdzdalību Eiropas Parlamenta vēlēšanās

Būtiski norādīt, ka vairāk nekā pusei (55%) respondentu piedāvātais kandidātu saraksts būs pat ‘ļoti nozīmīgs’ iemesls, lai izšķirtos par līdzdalību vēlēšanās (sk.3.1.zīmējumu). Aplūkojot šo aptaujāto sociāli demogrāfisko profilu, jāsecina, ka biežāk tie ir vēlētajī ar augstāko izglītību, vecumā no 51 līdz 74 gadiem, rīdzinieki un Zemgales reģiona iedzīvotāji. (sk.7.3.tabulu).

Otrs faktors, kas noteiks vēlētajū aktivitāti Eiropas Parlamenta vēlēšanās, būs pieejamā ‘informācija par Eiropas Parlamentu’. Kopumā 76% (summējot atbildes ‘ļoti nozīmīgi’ un ‘drīzāk nozīmīgi’) vēlētajū tas šķiet nozīmīgs faktors, lai piedalītos Eiropas

Parlamenta vēlēšanās. Attiecīgi kā nenozīmīgu iemeslu līdzdalībai vēlēšanās šo faktoru minējuši 19% respondentu (sk.2.1.zīmējumu). Analizējot atbildes uz šo jautājumu starp dažādām sociāli demogrāfiskajām grupām, jāsecina, ka atšķirības vērojamas pēc izglītības līmeņa un reģiona, t.i., respondenti ar pamata izglītību un Kurzemes reģiona iedzīvotāji biežāk norādījuši, ka 'informācija par EP' viņiem nav nozīmīga, lai piedalītos EP vēlēšanās (sk.7.1.tabulu).

Salīdzinoši mazāka nozīme līdzdalībai EP vēlēšanās respondentu vērtējumā ir jaunajai vēlēšanu kārtībai, t.i., 'balsošanai vienā konkrētā vēlēšanu iecirknī'. Šāds iemesls nozīmīgs šķiet 45% vēlētāju, bet nenozīmīgs - 50% (sk. 2.1.zīmējumu). Dalījumā pēc sociāli demogrāfiskajām pazīmēm, redzams, ka par būtisku iemeslu līdzdalībai vēlēšanās to uzskata vēlētāji ar ienākumiem līdz 50 latiem uz vienu ģimenes locekli un vecāka gada gājuma cilvēki (51-74 gadu veci). Savukārt respondentus, kuri balsošanu vienā konkrētā iecirknī neuzskata par nozīmīgu faktoru līdzdalībai EP vēlēšanās, raksturo šādas sociāli demogrāfiskās pazīmes – ienākumi virs 70 latiem uz vienu ģimenes locekli, biežāk kurzemnieki (sk.7.2.tabulu).

Aplūkojot jau pieminētos trīs faktorus korelācijā ar gatavības pakāpi piedalīties Eiropas Parlamenta vēlēšanās (2.2.zīmējums), jāsecina, ka gan to vēlētāju vidū, kuri plāno piedalīties EP vēlēšanās, gan to, kuri neplāno piedalīties, ir vērojams tāds pats faktoru nozīmīguma sadalījums, t.i., kā visnozīmīgākais faktors tiek norādīts 'Latvijas kandidāti EP vēlēšanās', bet kā nenozīmīgais – 'balsošana vienā konkrētā iecirknī'.

Uzmanību 2.2.zīmējumā piesaista to respondentu atbildes, kuri neplāno piedalīties EP vēlēšanās. Liela daļa (63%) no šiem respondentiem kā nozīmīgāko faktoru līdzdalībai EP vēlēšanās norādīja 'Latvijas kandidāti Eiropas Parlamentā', bet kā otrs būtiskākais faktors līdzdalībai Eiropas Parlamentā tika minēta 'informācija par Eiropas Parlamentu' (51% no respondentiem, kuri neplāno piedalīties vēlēšanās). Attiecīgi faktors 'balsošana vienā konkrētā iecirknī' kā nozīmīgs, lai piedalītos Eiropas Parlamenta vēlēšanās, šķiet tikai 27% respondentu, kuri neplāno piedalīties EP vēlēšanās (sk.2.2.zīmējumu).

3. Dzīvesvieta

Pētījuma dati atklāj, ka 85,5% vēlētāju dzīvo tur, kur viņi ir pierakstīti jeb deklarējušies, 14,2% dzīvo citā vietā, bet 0,3% respondentu nespēja sniegt atbildi uz šo jautājumu (sk.3.zīmējumu).

Iegūto rezultātu dalījums pēc sociāli demogrāfiskajiem rādītājiem atklāj tendenci: jo respondents jaunāks, jo lielāka varbūtība, ka viņš nedzīvo deklarētajā dzīvesvietā, un otrādi, jo vēlētājs vecāks, jo lielāka iespējamība, ka respondents dzīvo deklarētajā dzīvesvietā. Līdzīga sakarība vērojama starp ienākumiem uz vienu ģimenes locekli un dzīvesvietu: jo augstāki ienākumi uz vienu ģimenes locekli, jo lielāka varbūtība, ka respondents nedzīvo deklarētajā dzīvesvietā, un otrādi. Jāpiezīmē, ka Rīgā biežāk kā citās apdzīvotās vietās respondenti nedzīvo deklarētajā dzīvesvietā (sk.4.tabulu).

4. Pasta sūtījumu saņemšana uz pieraksta jeb deklarēšanās adresi

Respondentiem, kuri minēja, ka nedzīvo deklarētajā dzīvesvietā (14.2% no visiem aptaujātajiem), papildus tika jautāts, vai viņi saņem pasta sūtījumus, kas viņiem tiek adresēti uz deklarēto dzīvesvietu. Vairāk kā puse (56%) šīs mērķa grupas pārstāvju norādījuši, ka vienmēr saņem šādi adresētus pasta sūtījumus. 28% aptaujāto atzīst, ka

dažreiz saņem un dažreiz arī nesaņem uz deklarēto dzīvesvietu adresētos sūtījumus. Savukārt 9% no vēlētājiem, kuri nedzīvo deklarētajā dzīvesvietā, nekad nesaņem pasta sūtījumus, kas tikuši adresēti uz deklarēto dzīvesvietu (sk.4.zīmējumu).

Aplūkojot pēdējās minētās respondentu grupas (nedzīvo deklarētajā dzīvesvietā un nekad nesaņem pasta sūtījumus, kas tiek adresēti uz deklarēto dzīvesvietu) sociāli demogrāfisko profilu, redzams, ka biežāk tie ir vēlētāji vecumā no 18 līdz 30 gadiem, ar vidējo vai vidējo profesionālo izglītību, ar ienākumiem virs 70 latiem uz vienu ģimenes locekli un biežāk rīdzinieki (sk.5.tabulu).

5. Vēlēšanu iecirkņa izvēle

Lai izpētītu jaunās vēlēšanu kārtības ietekmi uz līdzdalību Eiropas Parlamenta vēlēšanās, respondentiem lūdza novērtēt savu rīcību, izvēloties vēlēšanu iecirkni. Lielākā daļa (67%) vēlētāju minēja, ka 'pārsvarā izvēlas vienu un to pašu vēlēšanu iecirkni'. Savukārt, aptuveni piektā daļa (22%) respondentu norādīja, ka 'mēdz balsot atšķirīgos vēlēšanu iecirkņos' (sk.5.1.zīmējumu).

Aplūkojot respondentu atbildes šajā jautājumā pēc sociāli demogrāfiskajām pazīmēm, redzam, ka vērojama līdzīga tendence kā jautājumā par dzīvesvietu, t.i., jo respondents jaunāks un ienākumi uz vienu ģimenes locekli augstāki, jo lielāka iespējamība, ka vēlētājs izvēlēsies atšķirīgu vēlēšanu iecirkni. Attiecīgi, jo respondents gados vecāks un ienākumi uz vienu cilvēku ģimenē zemāki, jo biežāk vēlētājs izvēlēsies to pašu vēlēšanu iecirkni, ko agrāk (sk.2.tabulu).

Analizējot jautājumu par vēlēšanu iecirkņa izvēli pēc dzīvesvietas, redzams, ka respondenti, kuri dzīvo deklarētajā dzīvesvietā, visbiežāk (72%) izvēlas balsot vienā un tajā pašā vēlēšanu iecirknī. Un tikai 19% no šiem respondentiem izvēlas atšķirīgus vēlēšanu iecirkņus. Turpretī no vēlētājiem, kuri nedzīvo deklarētajā dzīvesvietā, 45% aptaujāto mēdz balsot atšķirīgus vēlēšanu iecirkņos, bet gandrīz tik pat liela daļa (42%) respondentu izvēlas vienu un to pašu vēlēšanu iecirkni (sk.5.2.zīmējumu).

6. Rīcība, saņemot informatīvos materiālus pa pastu

Sākot no 2004.gada vēlētājiem būs jānododas vēlēties uz vienu konkrētu vēlēšanu iecirkni, par kuru vēlētājs tiks informēts, savlaicīgi izsūtot viņam pa pastu uz deklarēto dzīvesvietu informatīvu materiālu, kurā būs norādīts attiecīgais vēlēšanu iecirknis. Ņemot vērā šo situāciju, būtiski ir noskaidrot, kā parasti respondenti rīkojas ar līdzīga satura informatīvajiem materiāliem, t.i., vai respondenti tos izlasa un saglabā, izlasa informāciju, patur to atmiņā, bet vēstuli nesaglabā, vai kā citādi.

Pētījumā iegūta informācija parāda, ka aptuveni viena trešā daļa (34%) vēlētāju informatīvu materiālu 'izlasa un saglabā', vēl viena trešdaļa (33%) aptaujāto šādu informāciju 'izlasa, svarīgāko patur atmiņā, bet pašu vēstuli nesaglabā'. Attiecīgi 13% respondentu, saņemot šādu informatīvu vēstuli, to 'izlasa, būtiskāko informāciju pieraksta kaut kur citur, bet pašu vēstuli nesaglabā'. Un tikai 14% vēlētāju norādījuši, ka 'dažreiz izlasa, bet dažreiz arī neizlasa' šādu informatīvo materiālu (sk.6.1.zīmējumu).

Analizējot jau pieminētos respondentu rīcības modeļus pēc sociāli demogrāfiskajām pazīmēm, jāatzīmē, ka sievietes un vēlētāji vecumā no 51 līdz 74 gadiem vairumā gadījumu izlasa informatīvo vēstuli un pat to saglabā. Attiecīgi vīrieši un jaunāko vecuma grupu pārstāvji (18-30 un 31-50 gadu veci) biežāk izlasa un patur atmiņā šādās vēstulēs minēto informāciju. Interesanti atzīmēt, ka tie respondenti, kuri nekad

neizlasa informatīvās vēstules un uzreiz tās izmet, visbiežāk ir vīrieši vecumā no 31 līdz 50 gadiem ar ienākumiem uz vienu ģimenes locekli līdz 50 latiem (sk.3.tabulu).

Aplūkojot šī jautājuma atbilžu sadalījumu pēc vēlētāju dzīvesvietas, rezultāti parāda, ka respondenti, kuri nedzīvo deklarētajā dzīvesvietā, visbiežāk (56%)¹ informatīvos materiālus ar būtisku informāciju izlasa un svarīgāko informāciju patur atmiņā vai pieraksta kaut kur citur, bet pašu vēstuli nesaglabā. Turpretī 14% vēlētāju, saņemot vēstuli ar svarīgu informāciju, to izlasa un saglabā. Attiecīgi ceturtdaļa (20%) šīs grupas vēlētāju atzīst, ka 'dažreiz izlasa, bet dažreiz arī neizlasa' saņemto informāciju (sk.6.2.zīmējumu).

7. Iniciatīva noskaidrot vēlēšanu iecirkni

Ar mērķi izpētīt vēlētāju rīcību, respondentiem lūdza iedomāties situāciju, ka viņi nesaņem uzaicinājumu piedalīties vēlēšanās un neuzzina, kurā vēlēšanu iecirknī viņiem ir jābalso. Lielākā daļa (63%) aptaujāto šādā situācijā uzņemtos iniciatīvu un paši mēģinātu noskaidrot vēlēšanu iecirkni, kurā ir jābalso. Taču katrs ceturtais (25%) aptaujātais norādījis, ka necenstos šādā situācijā uzzināt savu vēlēšanu iecirkni. Salīdzinoši liela daļa respondentu (12%) nespēja raksturot savu rīcību jau pieminētajā situācijā (7.1.zīmējums).

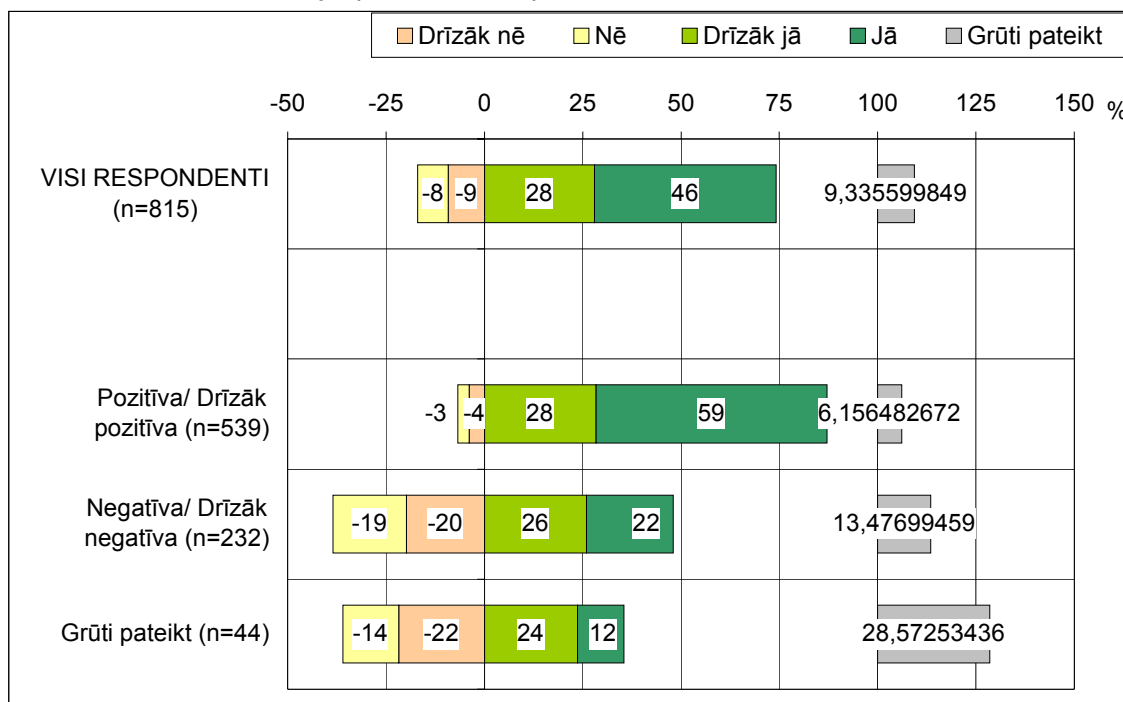
Jāatzīmē, ka nepastāv vērā ņemamas atšķirības starp respondentu atbildēm, kuri dzīvo vai nedzīvo deklarētajā dzīvesvietā (sk.7.2.zīmējumu). Tik pat nebūtiskas atšķirības, kas svārstās statistiskās kļūdas robežās, ir pēc sociāli demogrāfiskajiem rādītājiem (sk.6.tabulu).

Būtiski norādīt, ka respondenti, kuri plāno piedalīties EP vēlēšanās, biežāk ir gatavi uzņemties iniciatīvu noskaidrot vēlēšanu iecirkni, bet retāk to darīs tie vēlētāji, kuri aptaujā minējuši, ka neplāno piedalīties EP vēlēšanās.

¹ Sk.7.2.zīmējumu: summētas atbildes 'izlasu informatīvo materiālu, svarīgāko informāciju paturu atmiņā, bet pašu vēstuli nesaglabāju' (41%) un 'izlasu, būtiskāko informāciju pierakstu kaut kur citur, bet pašu vēstuli nesaglabāju' (15%).

1.zīmējums. Piedalīšanās Eiropas Parlamenta vēlēšanās

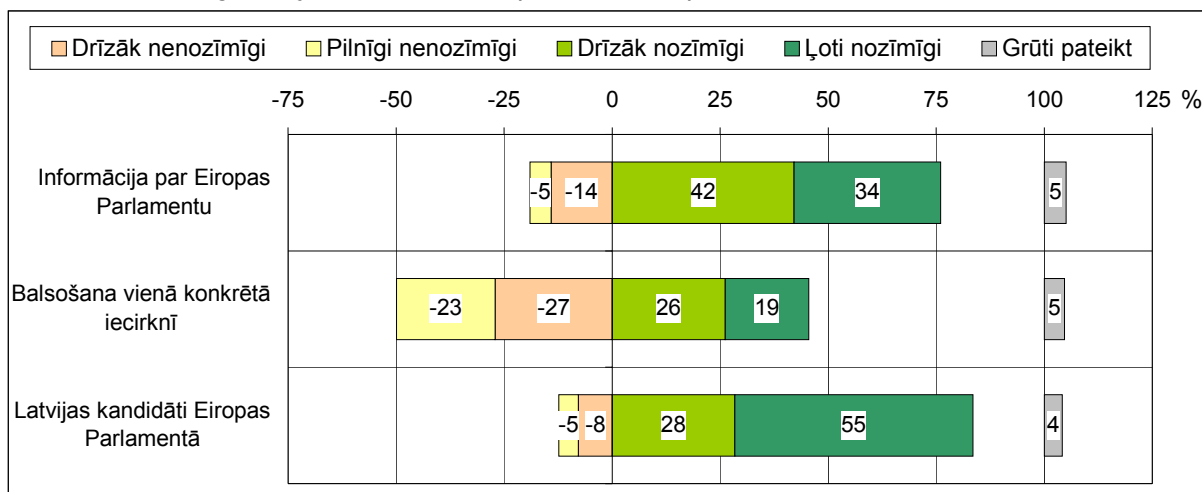
Sakiet, lūdzu, vai Jūs domājat piedalīties Eiropas Parlamenta vēlēšanās?



Bāze: visi respondenti

2.1. zīmējums. Līdzdalību Eiropas Parlamenta vēlēšanās noteicošie faktori

Cik Jums ir nozīmīgi sekojoši faktori, lai Jūs piedalītos Eiropas Parlamenta vēlēšanās?

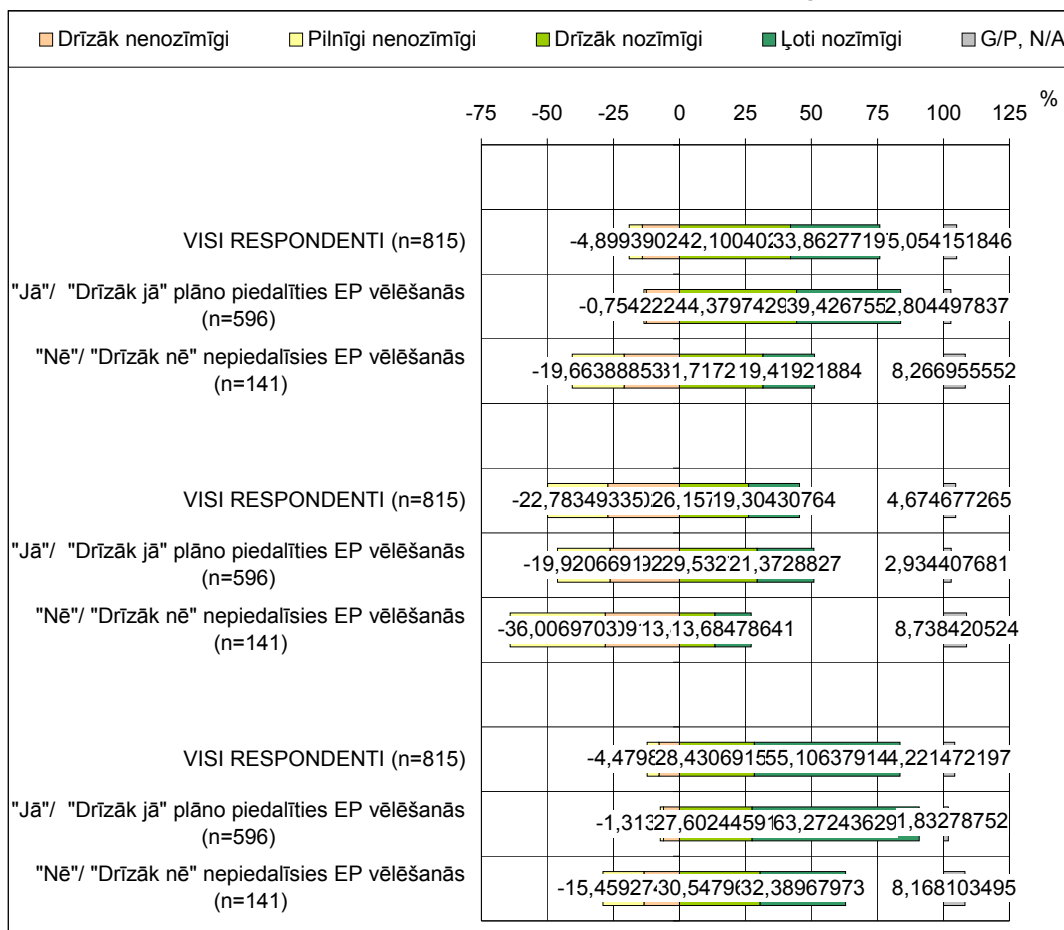


Bāze: visi respondenti, n=815

2.2. zīmējums. Līdzdalību Eiropas Parlamenta vēlēšanās noteicošo faktoru korelācija ar plānoto rīcību EP vēlēšanās

Cik Jums ir nozīmīgi sekojoši faktori, lai Jūs piedalītos Eiropas Parlamenta vēlēšanās?

Vai Jūs domājat piedalīties Eiropas Parlamenta vēlēšanās? (atspoguļotas noteiktās atbildes)

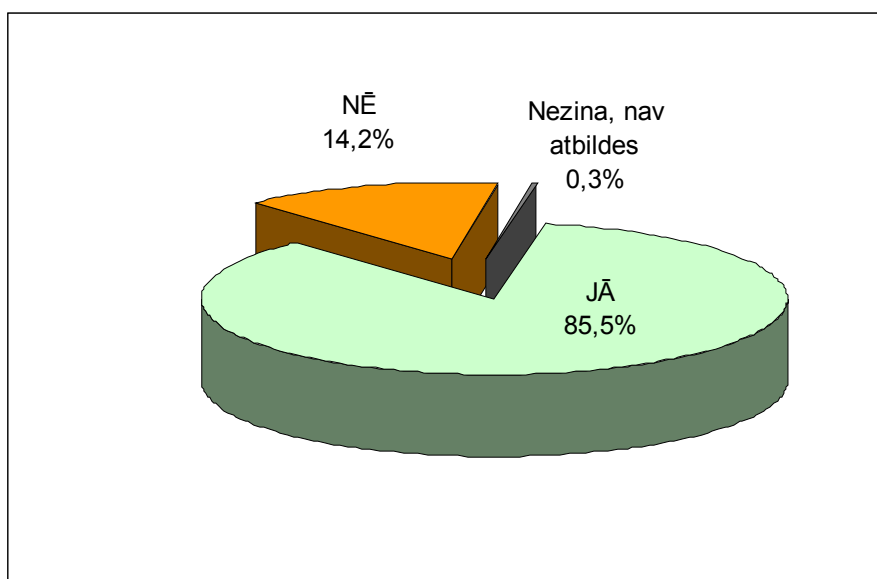


Bāze:

visi respondenti

3.zīmējums. Dzīvesvieta

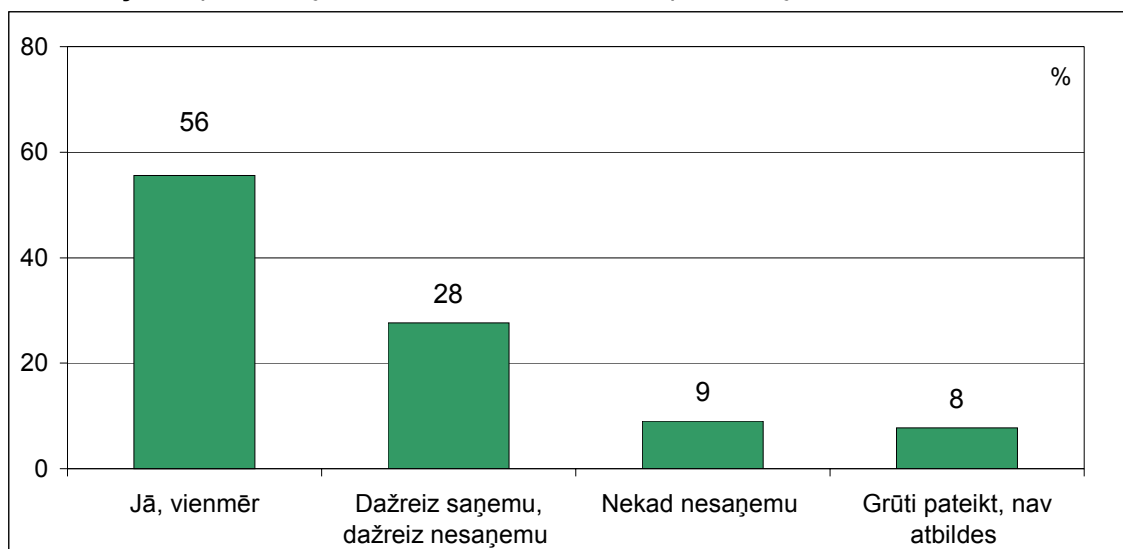
Vai Jūs dzīvojat tur, kur esat pierakstīts jeb deklarējies?



Bāze: visi respondenti, n=815

4.zīmējums. Pasta sūtījumu saņemšana deklarētajā dzīvesvietā

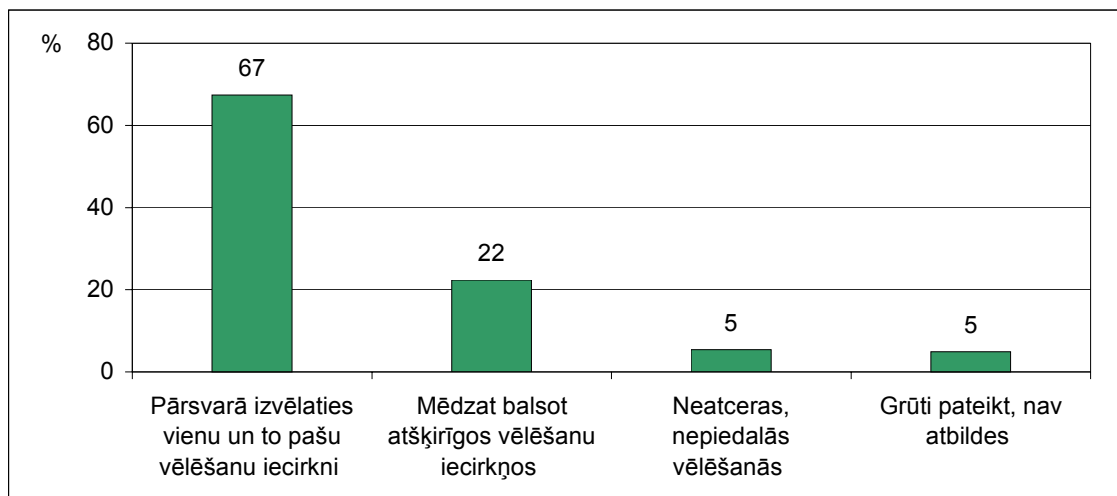
Vai Jūs saņemat pasta sūtījumus, kas Jums tiek sūtīti uz pieraksta jeb deklarēšanās adresi?



Bāze: respondenti, kuri nedzīvo deklarētajā dzīvesvietā, n=118

5.1. zīmējums. Vēlēšanu iecirkņa izvēle

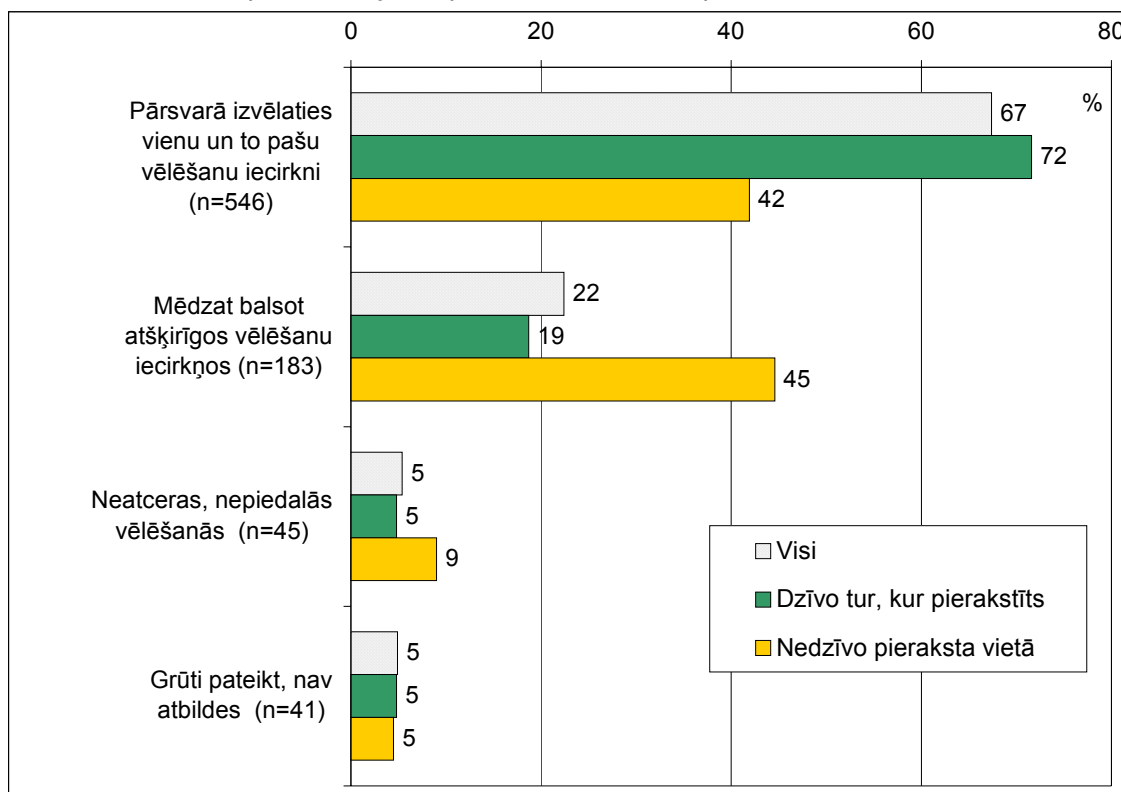
Sakiet, lūdzu, kā Jūs parasti rīkojaties piedaloties Saeimas, pašvaldības vēlēšanās:



Bāze: visi respondenti, n=815

5.2. zīmējums. Vēlēšanu iecirkņa izvēle un deklarētā dzīvesvieta (pieraksta vieta)

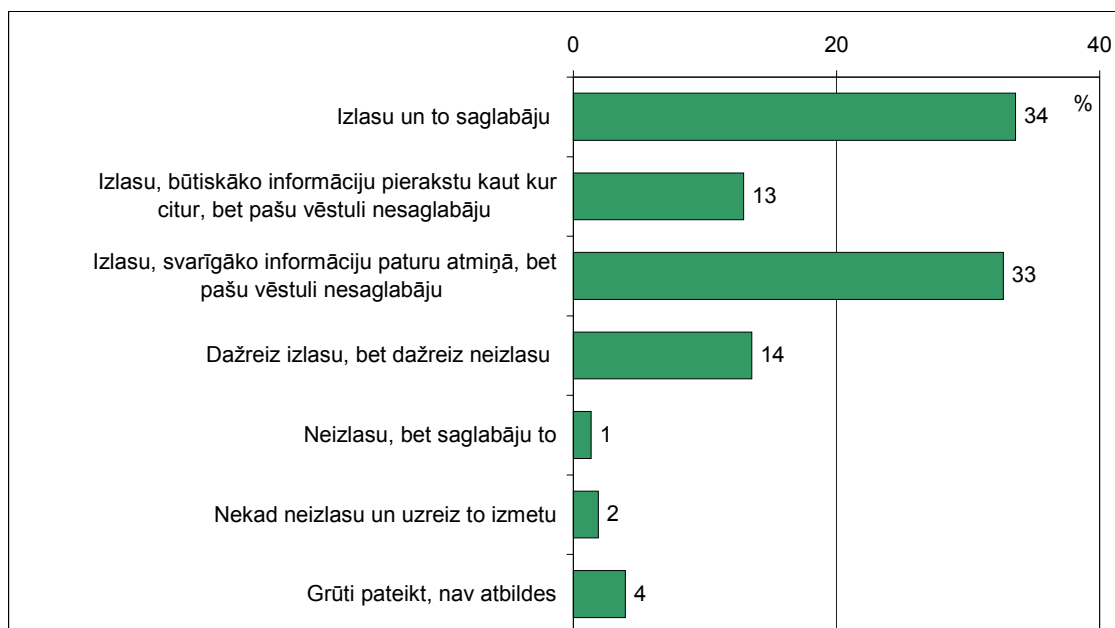
Sakiet, lūdzu, kā Jūs parasti rīkojaties piedaloties Saeimas, pašvaldības vēlēšanās:



Bāze: visi respondenti

6.1. zīmējums. Rīcība, saņemot informatīvus materiālus pa pastu

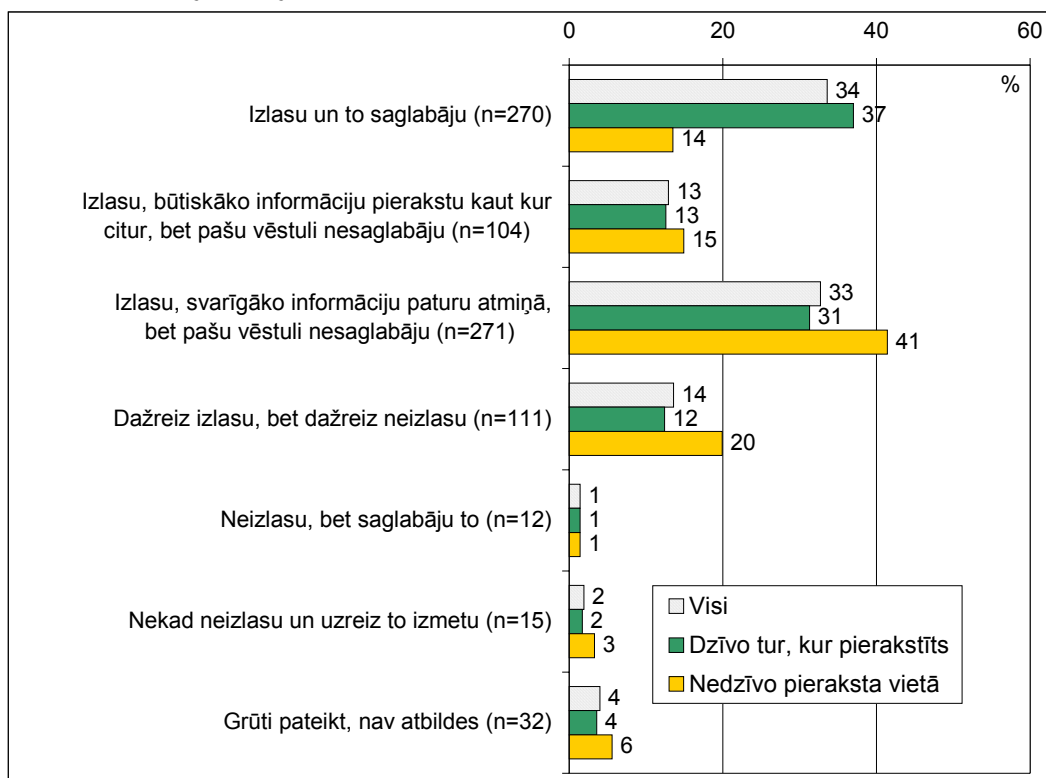
Sakiet lūdzu, kā Jūs parasti rīkojaties, kad saņemat pa pastu Jums adresētu informatīvu vēstuli ar būtisku informāciju, kas jums varētu noderēt?



Bāze: visi respondenti, n=815

6.2. zīmējums. Attieksme pret pa pastu saņemtajiem informatīvajiem materiāliem

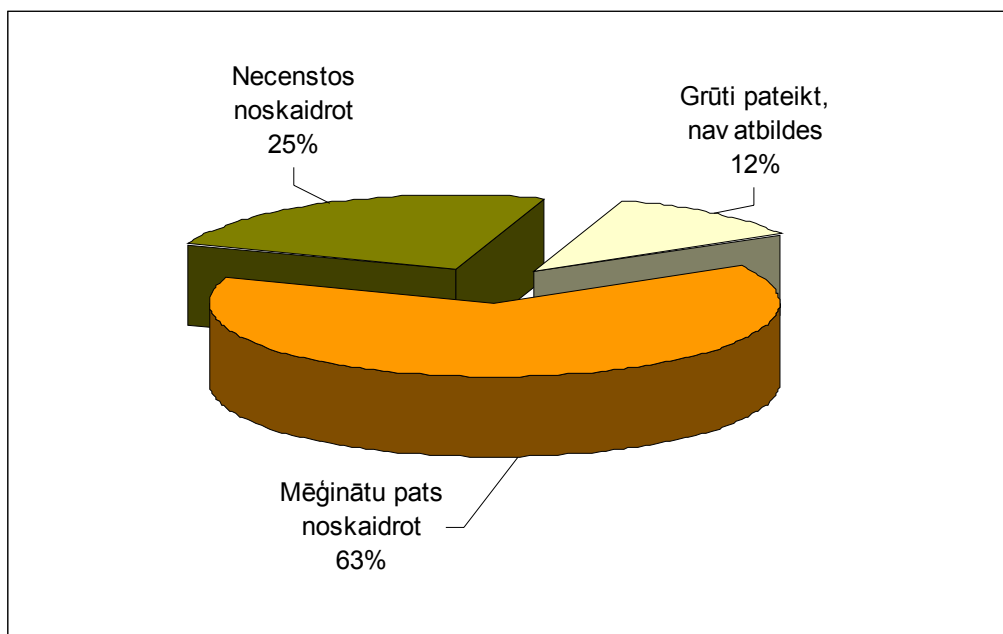
Sakiet lūdzu, kā Jūs parasti rīkojaties, kad saņemat pa pastu Jums adresētu informatīvu vēstuli ar būtisku informāciju, kas jums varētu noderēt?



Bāze: visi respondenti

7.1. zīmējums. Iniciatīva noskaidrot vēlēšanu iecirkni

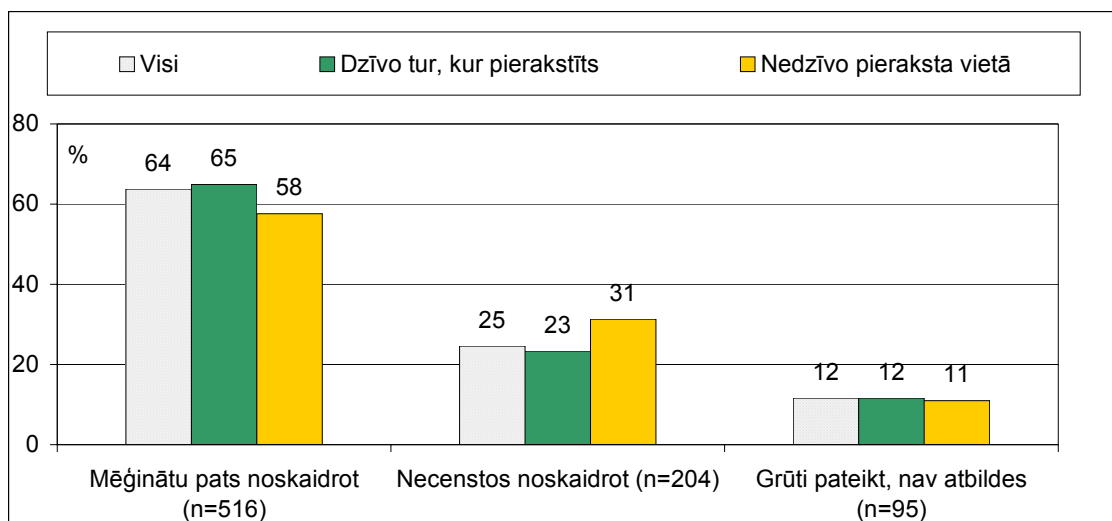
Iedomājieties situāciju, ka Jūs nesaņemat uzaicinājumu un neesat informēts, kurā vēlēšanu iecirknī Jums jābalso. Vai šādā situācijā Jūs mēģinātu pats noskaidrot, kurš ir Jūsu vēlēšanu iecirknis, vai arī necenstos to noskaidrot?



Bāze: visi respondenti, n=815

7.2. zīmējums. Vēlēšanu iecirkņa noskaidrošana atkarībā no dzīvesvietas

Iedomājieties situāciju, ka Jūs nesaņemat uzaicinājumu un neesat informēts, kurā vēlēšanu iecirknī Jums jābalso. Vai šādā situācijā Jūs mēģinātu pats noskaidrot, kurš ir Jūsu vēlēšanu iecirknis, vai arī necenstos to noskaidrot?



Bāze: visi respondenti