

Iedzīvotāju informētība par reģistrāciju vēlēšanu iecirknī Eiropas Parlamenta vēlēšanām

Latvijas iedzīvotāju aptauja

2004.gada 07.-18.maijs

Saturs

Aptaujas tehniskā informācija	3
Terminu skaidrojums.....	4
Aptaujas rezultātu raksturojums.....	5
Rezultātu tabulas	7
Atbildes uz jautājumu ‘Vai Jūs zināt, kurā vēlēšanu iecirknī esat reģistrēts/-a Eiropas parlamenta vēlēšanām?’	7
Aptaujā izmantotā anketa	9

Aptaujas tehniskā informācija

ĢENERĀLAIS KOPUMS	Latvijas pastāvīgie iedzīvotāji vecumā no 18 līdz 74 gadiem
PLĀNOTĀS IZLASES APJOMS	1000 respondenti (ģenerālajam kopumam reprezentatīva izlase)
SASNIEGTĀS IZLASES APJOMS	1008 respondenti
IZLASES METODE	Stratificētā nejaušā izlase
STRATIFIKĀCIJAS PAZĪMES	Administratīvi teritoriālā un nacionālā
APTAUJAS VEIKŠANAS METODE	Tiešās intervijas respondentu dzīves vietās
ĢEOGRĀFISKAIS PĀRKLĀJUMS	Visi Latvijas reģioni (101 izlases punkts)
APTAUJAS VEIKŠANAS LAIKS	No 07.05.2004 līdz 18.05.2004.

SASNIEGTĀS IZLASES SALĪDZINĀJUMS AR IEDZĪVOTĀJU STATISTIKU

	Respondentu skaits izlasē (%) pirms svēršanas	Respondentu skaits izlasē (%) pēc svēršanas	LR IeM PMLP Iedz. reģ. dati uz 01.01.04.
KOPĀ	100.0	100.0	100.0

REĢIONS

Rīga	32.8	32.8	32.8
Vidzeme	23.5	23.7	23.7
Kurzeme	13.0	13.2	13.2
Zemgale	14.5	14.5	14.5
Latgale	16.2	15.8	15.8

DZIMUMS

Vīrieši	46.2	46.5	46.5
Sievietes	53.8	53.5	53.5

TAUTĪBA

Latvieši	57.5	56.3	56.3
Citi	42.5	43.7	43.7

VECUMS

18 - 24 g.v.	15.6	14.4	14.4
25 - 34 g.v.	19.3	18.8	18.8
35 - 44 g.v.	20.6	19.6	19.6
45 - 54 g.v.	18.8	18.4	18.4
55 – un vairāk	25.7	28.8	28.8

STATUSS

Strādājošie	60.9	59.7
Nestrādājošie	39.1	40.3

IZGLĪTĪBA

Pamata	12.2	12.7
Vidējā, vidējā speciālā	72.7	72.4
Augstākā	15.1	15.0

PILSONĪBA

LR pilsoņi	81.5	80.9
Respondenti bez LR pilsonības	18.5	19.1

Dati tika pakļauti svēršanas procedūrai

Piezīme: Atskaitē analizēti dati par LR pilsoņu kopumu

Terminu skaidrojums

IZLASE

Latvijas iedzīvotāju kopuma mikromodelis

APDZĪVOTĀS VIETAS TIPS

Rīga – Rīgas pilsēta.

Cita pilsēta – Daugavpils, Liepāja, Jelgava, Ventspils, Rēzekne, Jūrmala, rajonu centri, citas pilsētas.

Lauki – pagasti, lauku viensētas.

IZGLĪTĪBA

Pamatizglītība – respondents ar pamata vai nepabeigtu vidējo izglītību.

Vidējā, vidējā speciālā – respondents ar vispārējo vidējo izglītību, vidējo speciālo izglītību vai nepabeigtu augstāko izglītību.

Augstākā – respondents ar augstāko izglītību.

NODARBINĀTĪBAS SEKTORS

Valsts sektors – respondenti, kuri strādā valsts iestādēs vai uzņēmumos ar valsts kapitālu.

Privātais sektors – respondenti, kuri strādā uzņēmumos ar privāto kapitālu.

Nestrādā – respondenti: māsaimnieces, pensionāri, skolēni, studenti, bezdarbnieki.

Cits – respondenti, kuriem ir gadījuma darbi, strādā apmaksātu darbu sabiedriskās organizācijās, kā arī tie respondenti, kuri nezināja konkrētu nodarbinātības sektoru.

PAMATNODARBOŠANĀS

Vadītājs – augstākā vai vidējā līmeņa vadītājs: uzņēmuma, firmas, organizācijas, nodaļas vadītājs, vadošais speciālists uzņēmumā, iestādē.

Speciālists, ierēdnis – ierēdnis vai darbinieks valsts, pašvaldību iestādē vai privātā uzņēmumā; nestrādā fizisku darbu.

Strādnieks – ierindas darbinieks rūpniecībā, celtniecībā, lauksaimniecībā, tirdzniecībā, apkalpojošajā sfērā, sabiedriskajā ēdināšanā; strādā fizisku darbu.

Zemnieks – persona, kas strādā sev piederošā lauku saimniecībā.

Individuālais darbs – pats sev darba devējs, arī profesionāls speciālists (advokāts, ārsts u.tml.), uzņēmuma īpašnieks.

Pensionārs – persona, kas ir pensijā un nestrādā algotu darbu, arī invaliditātes pensionārs.

Skolnieks, students – persona, kas mācās dienas nodaļā kādā no mācību iestādēm.

Māsaimniece – persona, kas ir māsaimnieks vai māsaimniece un pašlaik nestrādā algotu darbu; arī ja atrodas bērna kopšanas atvaļinājumā.

Bezdarbnieks – persona, kas ir darba spējīgā vecumā un nekur nestrādā.

IENĀKUMU LĪMENIS

Ienākumi uz vienu ģimenes locekli, ieskaitot visus ienākumus (algas, stipendijas, pabalstus, pensijas u.t.t.) pēc nodokļu nomaksas

Zemi – līdz Ls42

Vidēji zemi – no Ls43 līdz Ls84

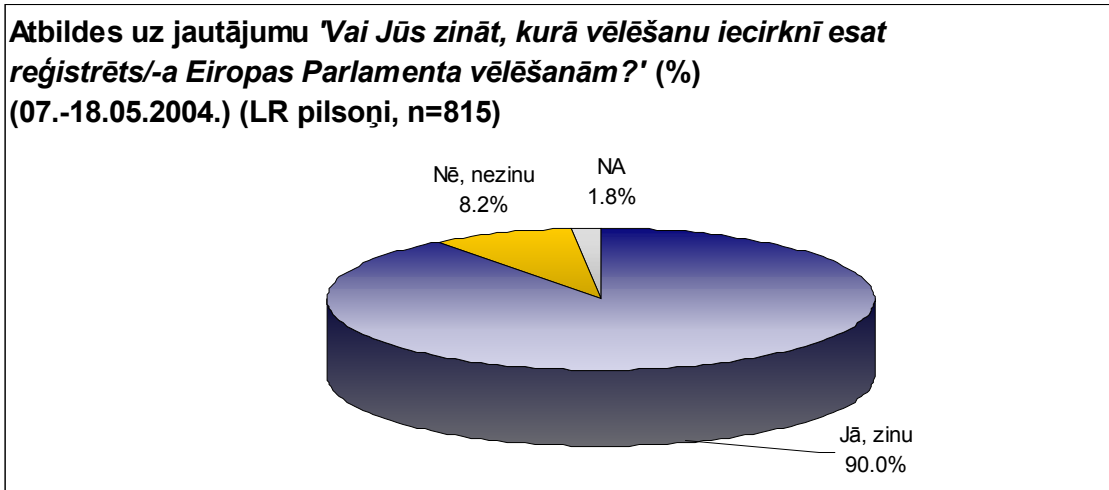
Vidēji augsti – no Ls85 līdz Ls126

Augsti – Ls127 un vairāk.

Aptaujas rezultātu raksturojums

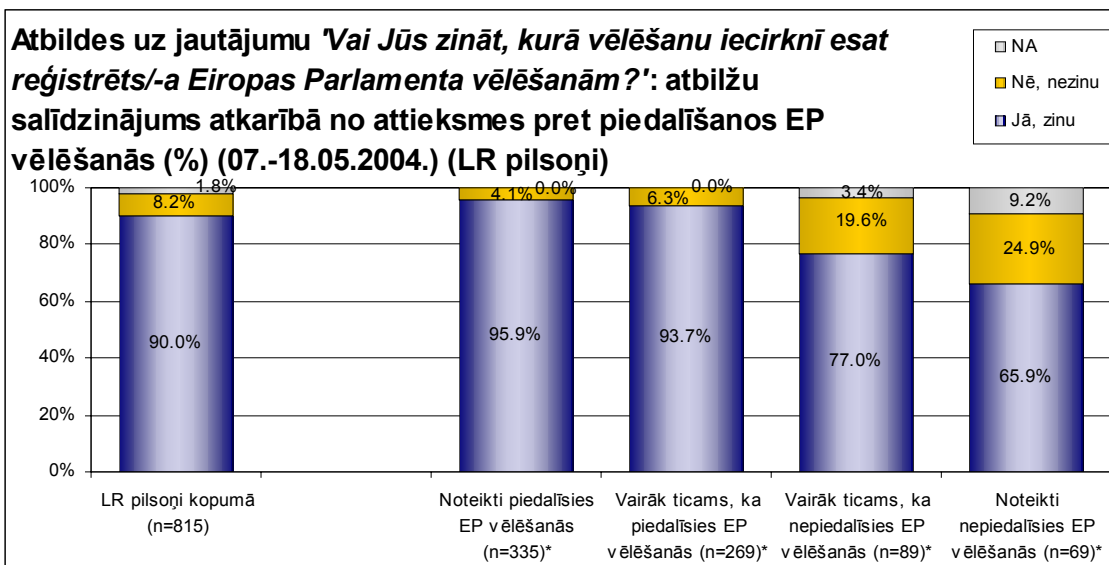
2004.gada jūnijā notiekošajās Eiropas Parlamenta vēlēšanās būs jauna vēlēšanu kārtība – katrs vēlētājs būs reģistrēts vēlēšanu iecirknī atbilstoši deklarētajai (reģistrētajai) dzīvesvietai. Līdz 2004.gada 3.aprīlim uz katra vēlētāja deklarēto (pieraksta) dzīvesvietas adresi tika izsūtīts paziņojums ar vēlēšanu iecirkņa, kurā vēlētājs ir reģistrēts, numuru un adresi.

2004.gada maijā veiktajā Latvijas iedzīvotāju aptaujā respondentiem lūdza raksturot, vai viņi zina, kurā vēlēšanu iecirknī viņi ir reģistrēti Eiropas Parlamenta vēlēšanām. Nākamajā grafikā apkopoti dati par atbildēm.



Saskaņā ar aptaujas datiem, 90% aptaujāto LR pilsoņu zina, kurā vēlēšanu iecirknī ir reģistrēti EP vēlēšanām, bet 8% aptaujāto norādīja, ka nezina, kurā vēlēšanu iecirknī ir reģistrēti.

Nākamajā grafikā apkopoti dati par atbildēm atkarībā no tā, vai respondents domā piedalīties EP vēlēšanās.

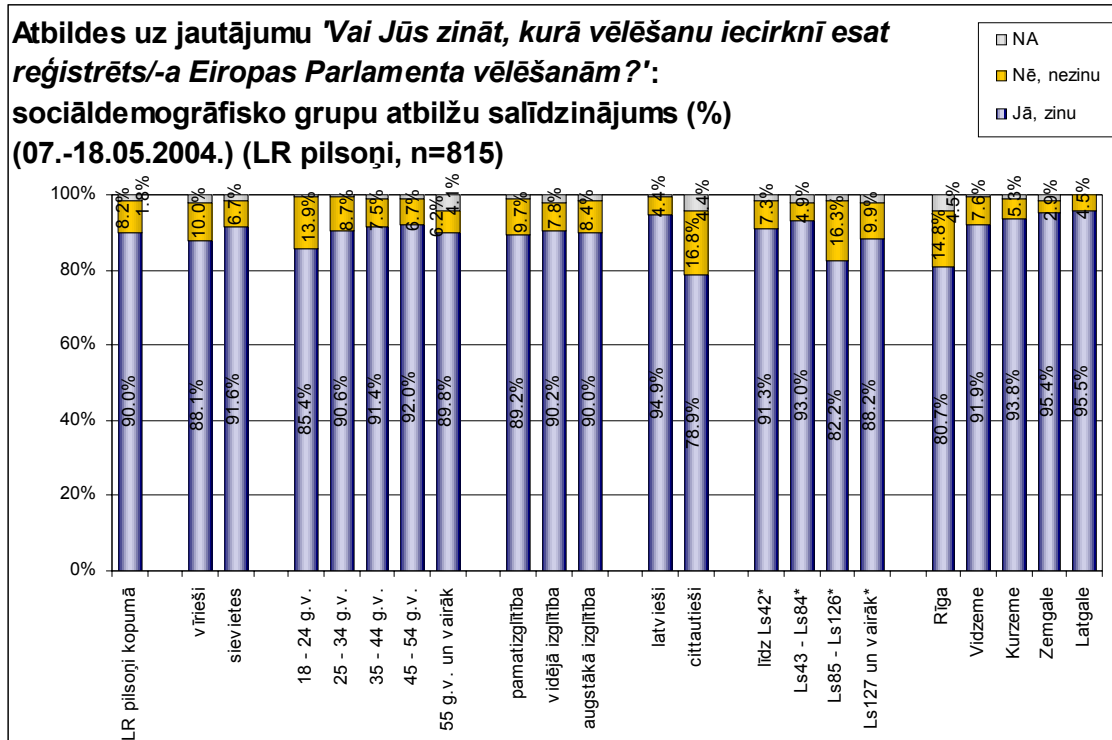


*Respondenti, kuri, atbildot uz jautājumu 'Vai Jūs piedalīsieties Eiropas Parlamenta vēlēšanās, kas notiks 2004.gada 12.jūnijā', izvēlējās attiecīgo atbildi.

Analizējot aptaujas rezultātus atkarībā no respondenta gatavības piedalīties EP vēlēšanās, jāsecina, ka LR pilsoņi, kuri bijuši vairāk pārliecināti

par savu piedalīšanos vēlēšanās, biežāk arī zinājuši, kurā vēlēšanu iecirknī ir reģistrēti: no aptaujātajiem, kuri *'noteikti piedalīsies'*, 96% zina, kurā vēlēšanu iecirknī ir reģistrēti, bet no tiem, kuri *'noteikti nepiedalīsies'*, to norādīja tikai 66% respondentu.

Dati par sociāldemogrāfisko grupu atbildēm uz jautājumu *'Vai Jūs zināt, kurā vēlēšanu iecirknī esat reģistrēts/-a Eiropas Parlamenta vēlēšanās?'* apkopoti nākamajā grafikā.



*Mēneša vidējie ienākumi uz vienu ģimenes locekli.

Salīdzinot atbildes sociāldemogrāfiskajās grupās, var konstatēt, ka būtiski atšķiras latviešu un citu tautību pārstāvju informētība: ja no latviešiem to, ka zina, kurā vēlēšanu iecirknī ir reģistrēti EP vēlēšanās, norādīja 95%, tad no cittautiešiem to atzīmēja 79% aptaujāto.

Biežāk kā caurmērā informēti par to, kurā vēlēšanu iecirknī ir reģistrēti vēlēšanās, bijuši arī Kurzemē (94%), Zemgalē (95%) un Latgalē dzīvojošie (96%).

Savukārt to, ka nezina, kurā iecirknī ir reģistrēti, biežāk kā caurmērā atzīmējuši aptaujātie vecumā no 18 līdz 24 gadiem (14%), respondenti, kuru vidējie ienākumi uz vienu ģimenes locekli mēnesī ir no Ls85 līdz Ls126 (16%), kā arī Rīgā dzīvojošie (15%).

Rezultātu tabulas

Sākot ar Eiropas Parlamenta vēlēšanām ir mainīta vēlētāju reģistrācijas kārtība. Lai piedalītos vēlēšanās, vēlētājam ir jābūt iekļautam Latvijas vēlētāju reģistrā vienā noteiktā vēlēšanu iecirknī un arī balsot jādodas tieši uz šo vēlēšanu iecirkni. (Informācija par to, kurā iecirknī viņam/-ai jābalso vēlēšanās, vēlētājiem tika nosūtīti pa pastu). Vai Jūs zināt, kurā vēlēšanu iecirknī esat reģistrēts/-a Eiropas Parlamenta vēlēšanām?

		Count	Col %
Vai Jūs zināt, kurā vēlēšanu iecirknī esat reģistrēts/-a Eiropas Parlamenta vēlēšanām?	Jā, zinu	734	90.0%
	Nē, nezinu	66	8.2%
	NA	15	1.8%
	Total	815	100.0%

Sākot ar Eiropas Parlamenta vēlēšanām ir mainīta vēlētāju reģistrācijas kārtība. Lai piedalītos vēlēšanās, vēlētājam ir jābūt iekļautam Latvijas vēlētāju reģistrā vienā noteiktā vēlēšanu iecirknī un arī balsot jādodas tieši uz šo vēlēšanu iecirkni. (Informā par to, kurā iecirknī viņam/-ai jābalso vēlēšanās, vēlētājiem tika nosūtīta pa pastu). Vai Jūs zināt, kurā vēlēšanu iecirknī esat reģistrēts/-a Eiropas Parlamenta vēlēšanām?

		Vai Jūs zināt, kurā vēlēšanu iecirknī esat reģistrēts/-a Eiropas Parlamenta vēlēšanām?						Total	
		Jā, zinu		Nē, nezinu		NA		Count	Row %
		Count	Row %	Count	Row %	Count	Row %		
LR pilsoņi kopumā		734	90.0%	66	8.2%	15	1.8%	815	100.0%
Dzimums	Vīrietis	326	88.1%	37	10.0%	7	2.0%	370	100.0%
	Sieviete	408	91.6%	30	6.7%	8	1.7%	446	100.0%
Vecums	18 - 24	103	85.4%	17	13.9%	1	.7%	120	100.0%
	25 - 34	142	90.6%	14	8.7%	1	.6%	157	100.0%
	35 - 44	153	91.4%	12	7.5%	2	1.2%	168	100.0%
	45 - 54	136	92.0%	10	6.7%	2	1.3%	148	100.0%
	55 un vairāk	200	89.8%	14	6.2%	9	4.1%	222	100.0%
Izglītība	Pamatizglītība	91	89.2%	10	9.7%	1	1.1%	102	100.0%
	Vidēja, vidējā speciālā	525	90.2%	46	7.8%	12	2.0%	582	100.0%
	Augstākā	118	90.0%	11	8.4%	2	1.6%	131	100.0%
Tautība	Latvietis (-te)	538	94.9%	25	4.4%	4	.7%	567	100.0%
	Cits (-ta)	196	78.9%	42	16.8%	11	4.4%	249	100.0%
Nodarbinātības sektors	Valsts sektorā	183	92.6%	11	5.4%	4	2.0%	198	100.0%
	Privātajā sektorā	278	88.6%	30	9.7%	5	1.7%	313	100.0%
	Nestrādāju	273	89.8%	25	8.4%	6	1.8%	305	100.0%
Pamatnodarbošanās	Vadītājs	24	80.3%	6	19.7%			30	100.0%
	Speciālists, ierēdnis	209	90.7%	18	8.0%	3	1.3%	230	100.0%
	Strādnieks	187	89.5%	17	7.9%	5	2.6%	209	100.0%
	Zemnieks	12	100.0%					12	100.0%
	Individuālais darbs	28	96.6%			1	3.4%	29	100.0%
	Pensionārs	144	90.2%	10	6.3%	6	3.5%	160	100.0%
	Skolnieks, students	47	92.6%	4	7.4%			50	100.0%
	Mājsaimniece	36	84.2%	7	15.8%			43	100.0%
	Bezdarbnieks	46	90.5%	5	9.5%			51	100.0%
Mēneša vidējais ienākums uz vienu Jūsu ģimenes locekli	Līdz Ls42	123	91.3%	10	7.3%	2	1.5%	135	100.0%
	Ls43 - Ls84	289	93.0%	15	4.9%	7	2.1%	311	100.0%
	Ls85 - Ls126	116	82.2%	23	16.3%	2	1.5%	142	100.0%
	Ls127 un vairāk	96	88.2%	11	9.9%	2	1.9%	109	100.0%
	Nezin/NA	110	91.8%	8	6.4%	2	1.8%	119	100.0%
Reģions	Rīga	191	80.7%	35	14.8%	11	4.5%	236	100.0%
	Vidzeme	193	91.9%	16	7.6%	1	.5%	210	100.0%
	Kurzeme	106	93.8%	6	5.3%	1	.9%	113	100.0%
	Zemgale	124	95.4%	4	2.9%	2	1.7%	130	100.0%
	Latgale	120	95.5%	6	4.5%			126	100.0%
Apdzīvota vieta	Rīga	191	80.7%	35	14.8%	11	4.5%	236	100.0%
	cita pilsēta	298	91.5%	25	7.6%	3	.9%	326	100.0%
	lauki	245	96.9%	7	2.6%	1	.5%	253	100.0%
Vai Jūs piedalīsieties Eiropas Parlamenta vēlēšanās, kas notiks 2004.gada 12. jūnijā?	Noteikti piedalīšos	321	95.9%	14	4.1%			335	100.0%
	Vairāk ticams, ka piedalīšos	252	93.7%	17	6.3%			269	100.0%
	Vairāk ticams, ka nepiedalīšos	69	77.0%	18	19.6%	3	3.4%	89	100.0%
	Noteikti nepiedalīšos	45	65.9%	17	24.9%	6	9.2%	69	100.0%
	Grūti pateikt/NA	46	87.8%	1	1.8%	5	10.4%	53	100.0%

Aptaujā izmantotā anketa

Sākot ar Eiropas Parlamenta vēlēšanām ir mainīta vēlētāju reģistrācijas kārtība. Lai piedalītos vēlēšanās, vēlētājam ir jābūt iekļautam Latvijas vēlētāju reģistrā vienā noteiktā vēlēšanu iecirknī un arī balsot jādodas tieši uz šo vēlēšanu iecirkni. (Informācija par to, kurā iecirknī viņam/-ai jābalso vēlēšanās, vēlētājiem tika nosūtīta pa pastu).

Vai Jūs zināt, kurā vēlēšanu iecirknī esat reģistrēts/-a Eiropas Parlamenta vēlēšanām?

	Jā, zinu	1
	Nē, nezinu	2
Šos atbilžu variantus nepiedāvāt	Nevaru piedalīties vēlēšanās	3
	NA	8

SKDS

sabiedriskās domas pētījumu centrs

Baznīcas iela 32-2, Rīga, Latvija, LV-1010

Tālr.: 7 312 876, fakss: 7 312 874

E-mail: skds@skds.lv

www.skds.lv