

Līdzdalību vēlēšanās ietekmējošie faktori

Latvijas iedzīvotāju aptauja

2009.gada augusts

Saturs

Aptaujas tehniskā informācija	3
Terminu skaidrojums	4
Respondentu sociāldemogrāfiskais raksturojums	5
Statistiskās kļūdas novērtēšanas tabula	6
Galvenie rezultāti	7
Rezultātu tabulas	19
Atbildes uz jautājumu <i>"Vai Jūs piedalījāties 2009.gada 6.jūnijā notikušās pašvaldību vēlēšanās?"</i>	20
Atbildes uz jautājumu <i>"Lūdzu, nosauciet galvenos iemeslus, kāpēc Jūs PIEDALĪJĀTIES 2009.gada 6.jūnija pašvaldību vēlēšanās!"</i>	21
Atbildes uz jautājumu <i>"Lūdzu, nosauciet galvenos iemeslus, kāpēc Jūs NEPIEDALĪJĀTIES 2009.gada 6.jūnija pašvaldību vēlēšanās!"</i>	33
Atbildes uz jautājumu <i>"Cilvēki min dažādus iemeslus, kāpēc viņi nepiedalās vēlēšanās. Domājot par pēdējām vēlēšanām, kurās piedalījās 54% balsstiesīgo, kā Jūs domājat, kādu iemeslu dēļ cilvēki nepiedalījās?"</i>	41
Atbildes uz jautājumu <i>"Novērtējiet, lūdzu, zemāk minētos apgalvojumus un pasakiet, vai Jūs tiem pilnīgi piekrītat, drīzāk piekrītat, drīzāk nepiekrītat vai pilnīgi nepiekrītat:</i>	61
<i>Latvijā visi balsstiesīgie var piedalīties vēlēšanās, ja vien to grib, līdzdalībai šķēršļu nav</i>	62
<i>Noteicošais iemesls, lai piedalītos vēlēšanās, ir tas, vai ir tādi deputātu kandidāti, par ko cilvēks vēlas balsot</i>	64
<i>Galvenais iemesls, kādēļ vēlētāji nepiedalījās pašvaldību vēlēšanās, ir nosacījums, ka jābalso noteiktā vēlēšanu iecirknī atbilstoši dzīvesvietai"</i>	66
Aptaujā izmantotā anketa	68

Aptaujas tehniskā informācija

PĒTĪJUMA VEICĒJS	Pētījumu centrs SKDS
ĢENERĀLAIS KOPUMS	Latvijas pastāvīgie iedzīvotāji vecumā no 18 līdz 74 gadiem
PLĀNOTĀS IZLASES APJOMS	1000 respondenti (ģenerālajam kopumam reprezentatīva izlase)
SASNIEGTĀS IZLASES APJOMS	1011 respondenti (t.sk. 844 LR pilsoņi)
IZLASES METODE	Stratificētā nejaušā izlase
STRATIFIKĀCIJAS PAZĪMES	Administratīvi teritoriālā un nacionālā
APTAUJAS VEIKŠANAS METODE	Tiešās intervijas respondentu dzīves vietās
ĢEOGRĀFISKAIS PĀRKLĀJUMS	Visi Latvijas reģioni (110 izlases punkti)
APTAUJAS VEIKŠANAS LAIKS	No 14.08.2009. līdz 29.08.2009.

SASNIEGTĀS IZLASES SALĪDZINĀJUMS AR IEDZĪVOTĀJU STATISTIKU

	Respondentu skaits izlasē (%) pirms svēršanas	Respondentu skaits izlasē (%) pēc svēršanas	LR IeM PMLP Iedz. reģ. dati uz 01.07.08.
KOPĀ	100.0	100.0	100.0

REĢIONS

Rīga	33.4	32.2	32.2
Vidzeme	24.9	24.7	24.8
Kurzeme	12.3	13.1	13.1
Zemgale	14.3	14.7	14.7
Latgale	15.0	15.3	15.3

DZIMUMS

Vīrieši	43.9	46.9	46.9
Sievietes	56.1	53.1	53.1

TAUTĪBA

Latvieši	60.5	57.1	57.1
Citi	39.5	42.9	42.9

VECUMS

18 - 24 g.v.	15.5	15.0	15.0
25 - 34 g.v.	19.8	19.1	19.1
35 - 44 g.v.	14.4	18.5	18.5
45 - 54 g.v.	21.2	19.3	19.3
55 - 74 g.v.	29.1	28.2	28.2

STATUSS

Strādājošie	55.3	55.8
Nestrādājošie	44.7	44.2

IZGLĪTĪBA

Pamata	10.7	10.7
Vidējā, vidējā speciālā	65.6	66.0
Augstākā	23.7	23.3

PILSONĪBA

LR pilsoņi	83.5	82.3
Respondenti bez LR pilsonības	16.5	17.7

Dati tika pakļauti svēršanas procedūrai. Atskaitē izmantoti svērti procenti un nesvērts skaits.

Piezīme: Atskaitē analizēti dati par LR pilsoņu kopumu.

Terminu skaidrojums

IZLASE

Latvijas iedzīvotāju kopuma mikromodelis

REĢIONI (VĒLĒŠANU APGABALI)

Rīga - Rīgas pilsēta

Vidzeme – Ādažu novads, Alojās novads, Alūksnes novads, Amatas novads, Apes novads, Babītes novads, Baldones novads, Beverīnas novads, Burtnieku novads, Carnikavas novads, Cesvaines novads, Cēsu novads, Ērgļu novads, Garkalnes novads, Gulbenes novads, Ikšķiles novads, Inčukalna novads, Jaunpiebalgas novads, Jūrmala, Krimuldas novads, Ķeguma novads, Ķekavas novads, Lielvārdes novads, Limbažu novads, Līgatnes novads, Lubānas novads, Madonas novads, Mālpils novads, Mārupes novads, Mazsalacas novads, Naukšēnu novads, Ogres novads, Olaines novads, Pārgaujas novads, Priekuļu novads, Raunas novads, Rūjienas novads, Ropažu novads, Salacgrīvas novads, Salaspils novads, Saulkrastu novads, Sējas novads, Siguldas novads, Smiltenes novads, Stopiņu novads, Strenču novads, Valkas novads, Valmiera, Valmieras novads, Varakļānu novads, Vecpiebalgas novads

Kurzeme – Aizputes novads, Alsungas novads, Brocēnu novads, Dundagas novads, Durbes novads, Grobiņas novads, Liepāja, Nīcas novads, Pāvilostas novads, Priekules novads, Rojas novads, Rucavas novads, Saldus novads, Skrundas novads, Talsu novads, Vaiņodes novads, Ventspils, Ventspils novads.

Zemgale – Aizkraukles novads, Aknīstes novads, Auces novads, Bauskas novads, Dobeles novads, Engures novads, Iecavas novads, Jaunjelgavas novads, Jaunpils novads, Jelgava, Jelgavas novads, Jēkabpils, Jēkabpils novads, Kandavas novads, Kokneses novads, Krustpils novads, Neretas novads, Ozolnieku novads, Pļaviņu novads, Rundāles novads, Salas novads, Skrīveru novads, Tērvetes novads, Tukuma novads, Vecumnieku novads, Viesītes novads.

Latgale – Aglonas novads, Baltinavas novads, Balvu novads, Ciblas novads, Dagdas novads, Daugavpils, Daugavpils novads, Ilūkstes novads, Kārsavas novads, Krāslavas novads, Līvānu novads, Ludzas novads, Preiļu novads, Rēzekne, Rēzeknes novads, Riebiņu novads, Ruģāju novads, Vārkavas novads, Viļakas novads, Viļānu novads, Zilupes novads.

APDZĪVOTĀS VIETAS TIPS

Rīga – Rīgas pilsēta.

Cita pilsēta – Daugavpils, Liepāja, Jelgava, Ventspils, Rēzekne, Jūrmala, Valmiera, Jēkabpils un citas pilsētas.

Lauki – pagasti, lauku viensētas.

IZGLĪTĪBA

Pamatizglītība – respondents ar pamata vai nepabeigtu vidējo izglītību.

Vidējā, vidējā speciālā – respondents ar vispārējo vidējo, vidējo speciālo vai nepabeigtu augstāko izglītību.

Augstākā – respondents ar augstāko izglītību.

NODARBINĀTĪBAS SEKTORS

Valsts sektors – respondenti, kuri strādā valsts iestādēs vai uzņēmumos ar valsts kapitālu.

Privātais sektors – respondenti, kuri strādā uzņēmumos ar privāto kapitālu.

Nestrādā – respondenti: mājsaimnieces, pensionāri, skolēni, studenti, bezdarbnieki.

PAMATNODARBOŠANĀS

Vadītājs – augstākā vai vidējā līmeņa vadītājs: uzņēmuma, firmas, organizācijas, nodaļas vadītājs, vadošais speciālists uzņēmumā, iestādē.

Speciālists, ierēdnis – ierēdnis, darbinieks valsts, pašvaldību iestādē, privātā uzņēmumā; nestrādā fizisku darbu.

Strādnieks – ierindas darbinieks rūpniecībā, celtniecībā, lauksaimniecībā, tirdzniecībā, apkalpojošajā sfērā, sabiedriskajā ēdināšanā; strādā fizisku darbu.

Zemnieks – persona, kas strādā sev piederošā lauku saimniecībā.

Individuālais darbs – pats sev darba devējs, profesionāls speciālists (advokāts, ārsts utt.), uzņēmuma īpašnieks.

Pensionārs – persona, kas ir pensijā un nestrādā algotu darbu, arī invaliditātes pensionārs.

Skolnieks, students – persona, kas mācās dienas nodaļā kādā no mācību iestādēm.

Mājsaimniece – persona, kas ir mājsaimnieks vai mājsaimniece un pašlaik nestrādā algotu darbu; arī ja atrodas bērna kopšanas atvaļinājumā.

Bezdarbnieks – persona, kas ir darba spējīgā vecumā un nekur nestrādā.

IENĀKUMU LĪMENIS

Vidējie ienākumi uz vienu ģimenes locekli mēnesī, ieskaitot visus ienākumus (algas, stipendijas, pabalstus, pensijas u.t.t.) pēc nodokļu nomaksas

Zemi - līdz Ls90

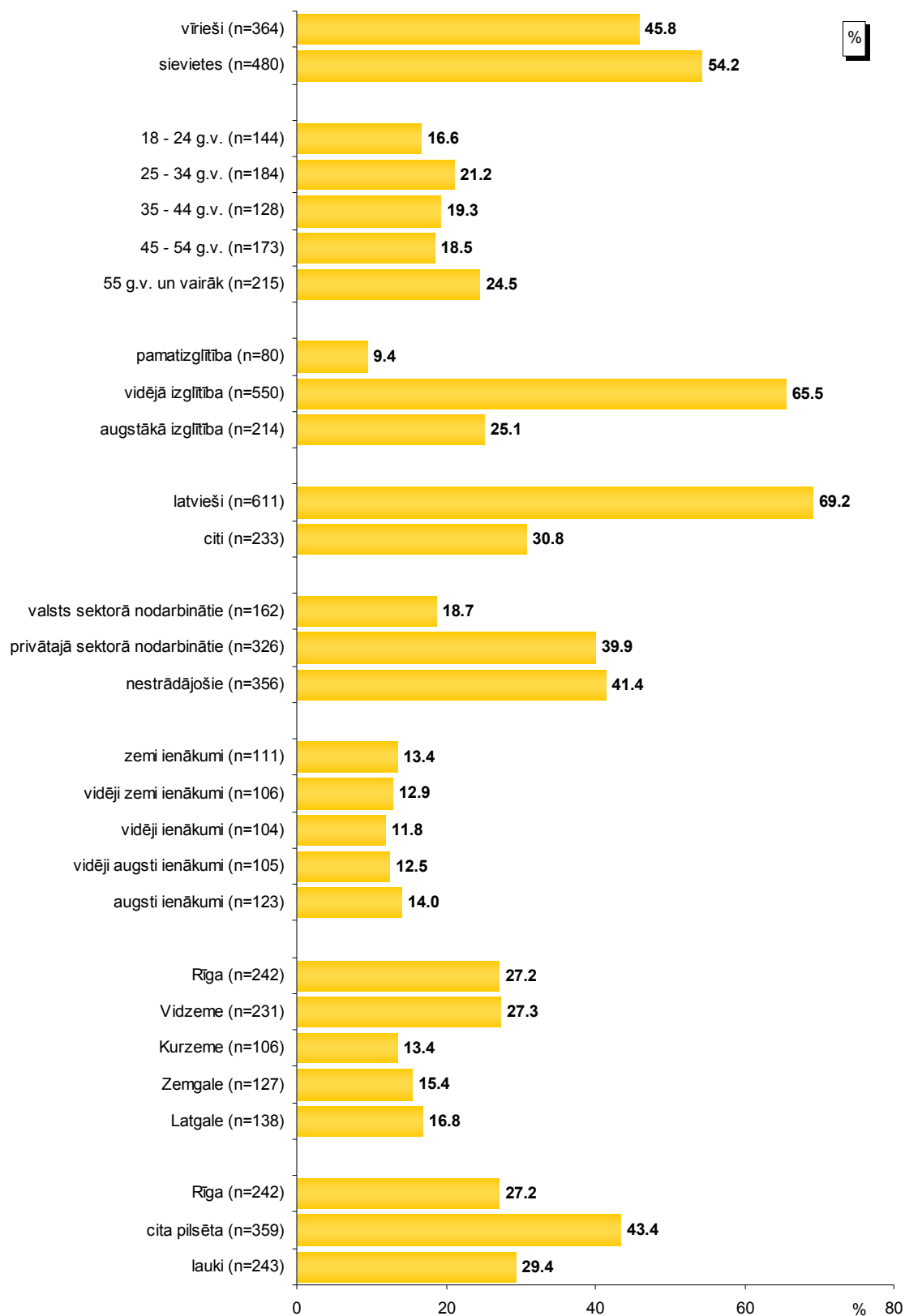
Vidēji zemi - no Ls91 līdz Ls129

Vidēji - no Ls130 līdz Ls159

Vidēji augsti - no Ls160 līdz Ls229

Augsti – Ls230 un vairāk

Respondentu sociāldemogrāfiskais raksturojums



Statistikās kļūdas novērtēšanas tabula

Pētījuma rezultātos vienmēr pastāv zināma *statistikās kļūdas* varbūtība. Analizējot un interpretējot pētījumā iegūtos rezultātus, to vajadzētu ņemt vērā. Tās atšķirības, kuras iekļaujas statistikās kļūdas robežās jeb ir mazākas par to, var uzskatīt par *nenozīmīgām*.

Statistikā kļūda tiek aprēķināta pēc sekojošās formulas :

$$SK = q \times \sqrt{\pi \times (100 - \pi) / n}$$

kur :

SK - statistiskā kļūda

q - koeficients, kas pie 95% varbūtības ir vienāds ar 1.96

π - pētījumā iegūtais respondentu atbilžu procentuālais sadalījums

n - respondentu skaits

Lai ērtāk un ātrāk noteiktu statistisko mērījuma kļūdu, ir lietderīgi izmantot statistikās kļūdas novērtēšanas tabulu.

PĒTĪJUMA REZULTĀTU STATISTISKĀS KĻŪDAS NOVĒRTĒŠANAS TABULA (ar 95 % varbūtību)

Procentuālais atbilžu sadalījums (%)	Respondentu skaits [N] =															
	50	75	100	200	300	400	500	600	700	800	900	1000	1100	1200	1500	2000
1 vai 99	2.8	2.2	1.9	1.4	1.1	1.0	0.9	0.8	0.7	0.7	0.6	0.6	0.6	0.5	0.5	0.4
2 vai 98	3.9	3.2	2.7	1.9	1.6	1.4	1.2	1.1	1.0	1.0	0.9	0.9	0.8	0.8	0.7	0.6
4 vai 96	5.4	4.5	3.8	2.7	2.2	1.9	1.7	1.6	1.5	1.4	1.3	1.2	1.2	1.1	1.0	0.9
6 vai 94	6.6	5.4	4.7	3.3	2.7	2.3	2.0	1.9	1.8	1.7	1.6	1.5	1.4	1.3	1.2	1.0
8 vai 92	7.5	6.1	5.3	3.8	3.1	2.7	2.4	2.2	2.0	1.9	1.8	1.7	1.6	1.5	1.4	1.2
10 vai 90	8.3	6.8	5.9	4.2	3.4	2.9	2.6	2.4	2.2	2.0	2.0	1.9	1.8	1.7	1.5	1.3
12 vai 88	9.0	7.4	6.4	4.5	3.7	3.2	2.9	2.6	2.4	2.3	2.1	2.0	1.9	1.8	1.6	1.4
15 vai 85	9.9	8.0	7.0	5.0	4.0	3.5	3.1	2.9	2.6	2.5	2.3	2.2	2.1	2.0	1.8	1.6
18 vai 82	10.7	8.7	7.5	5.3	4.4	3.8	3.4	3.0	2.9	2.7	2.5	2.4	2.3	2.2	1.9	1.7
20 vai 80	11.1	9.1	7.8	5.5	4.5	3.9	3.5	3.2	3.0	2.8	2.6	2.5	2.4	2.3	2.0	1.8
22 vai 78	11.5	9.4	8.1	5.7	4.7	4.1	3.6	3.3	3.1	2.9	2.7	2.6	2.5	2.4	2.1	1.8
25 vai 75	12.0	9.8	8.5	6.0	4.9	4.2	3.8	3.5	3.2	3.0	2.8	2.7	2.6	2.5	2.2	1.9
28 vai 72	12.5	10.2	8.8	6.2	5.1	4.4	3.9	3.6	3.3	3.1	2.9	2.8	2.7	2.5	2.3	2.0
30 vai 70	12.7	10.4	9.0	6.4	5.2	4.5	4.0	3.7	3.4	3.2	3.0	2.8	2.7	2.6	2.3	2.0
32 vai 68	12.9	10.6	9.1	6.5	5.3	4.6	4.1	3.7	3.5	3.2	3.1	2.9	2.8	2.6	2.4	2.1
35 vai 65	13.2	10.8	9.4	6.6	5.4	4.7	4.2	3.8	3.5	3.3	3.1	3.0	2.8	2.7	2.4	2.1
40 vai 60	13.6	11.1	9.6	6.8	5.5	4.8	4.3	3.9	3.6	3.4	3.2	3.0	2.9	2.8	2.5	2.2
45 vai 55	13.8	11.3	9.8	6.9	5.6	4.9	4.4	4.0	3.7	3.5	3.3	3.1	2.9	2.8	2.5	2.2
50 vai 50	13.9	11.3	9.8	6.9	5.7	4.9	4.4	4.0	3.7	3.5	3.3	3.1	3.0	2.8	2.5	2.2

Lai noteiktu statistisko mērījuma kļūdu, ir jāzina nesvērts respondentu skaits attiecīgajā grupā un rezultāts procentos. Izmantojot šos lielumus, tabulas attiecīgajā iedaļā var atrast statistikās mērījuma kļūdas robežas + / - procentos ar **95% varbūtību**.

Piemēram, ja pētījuma rezultātā no visiem aptaujātajiem LR pilsoņiem (respondentu skaits n = 844) 62.4% norādīja, ka piedalījās 2009.gada 6.jūnijā notikušajās pašvaldību vēlēšanās, tad ar 95% varbūtību var teikt, ka statistiskā mērījuma kļūda šeit ir + / - 3.4% robežās. No tā izriet, ka šajās pašvaldību vēlēšanās piedalījās no 59.0% līdz 65.8% respondentu.

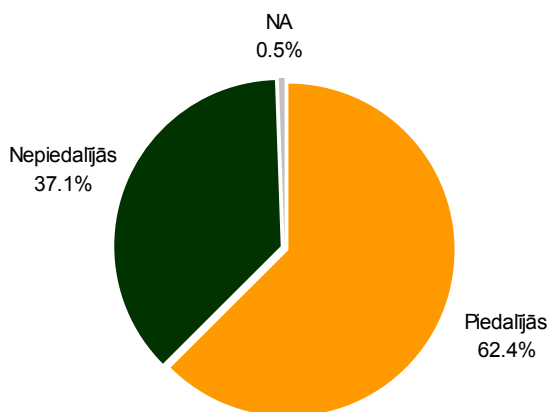
Galvenie rezultāti

Galvenie rezultāti

2009.gada augustā Latvijas Republikas pilsoņiem lūdza norādīt, vai viņi piedalījās pašvaldību vēlēšanās, kas notika 2009.gada 6.jūnijā.

Dati par pētījuma dalībnieku atbildēm apkopoti nākamajā grafikā.

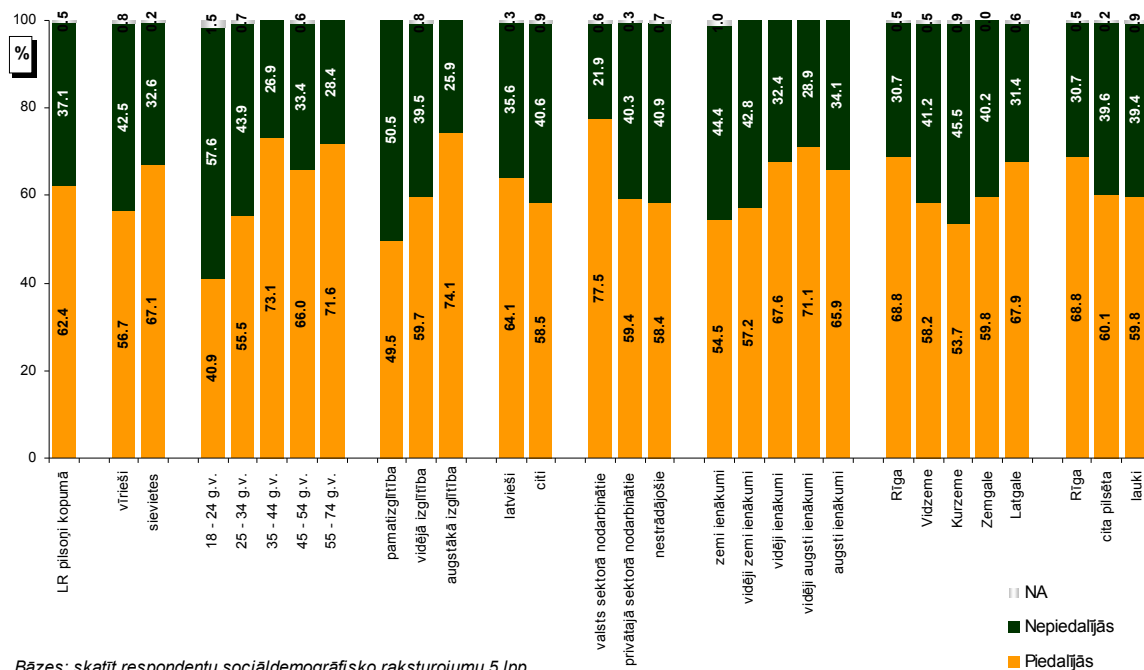
Atbildes uz jautājumu: "Vai Jūs piedalījāties 2009.gada 6.jūnijā notikušās pašvaldību vēlēšanās?" (08.2009.)



Bāze: LR pilsoņi kopumā, n=844

Saskaņā ar pētījuma rezultātiem 62% aptaujāto LR pilsoņu norādīja, ka „piedalījās” 2009.gada 6.jūnijā notikušajās pašvaldību vēlēšanās. To, ka tajās „nepedalījās”, atzīmēja 37% respondentu.

Atbildes uz jautājumu: "Vai Jūs piedalījāties 2009.gada 6.jūnijā notikušās pašvaldību vēlēšanās?" atbilžu salīdzinājums sociāldemogrāfiskajās grupās (08.2009.)



Bāzes: skatīt respondentu sociāldemogrāfisko raksturojumu 5.lpp.

Biežāk nekā caurmērā to, ka „piedalījās” 2009.gada 6.jūnija pašvaldību vēlēšanās, minēja sievietes, iedzīvotāji, kuri vecāki par 35 gadiem, respondenti ar augstāko izglītību, aptaujātie ar vidējiem vai augstiem ienākumiem, kā arī Rīgā un Latgalē dzīvojošie.

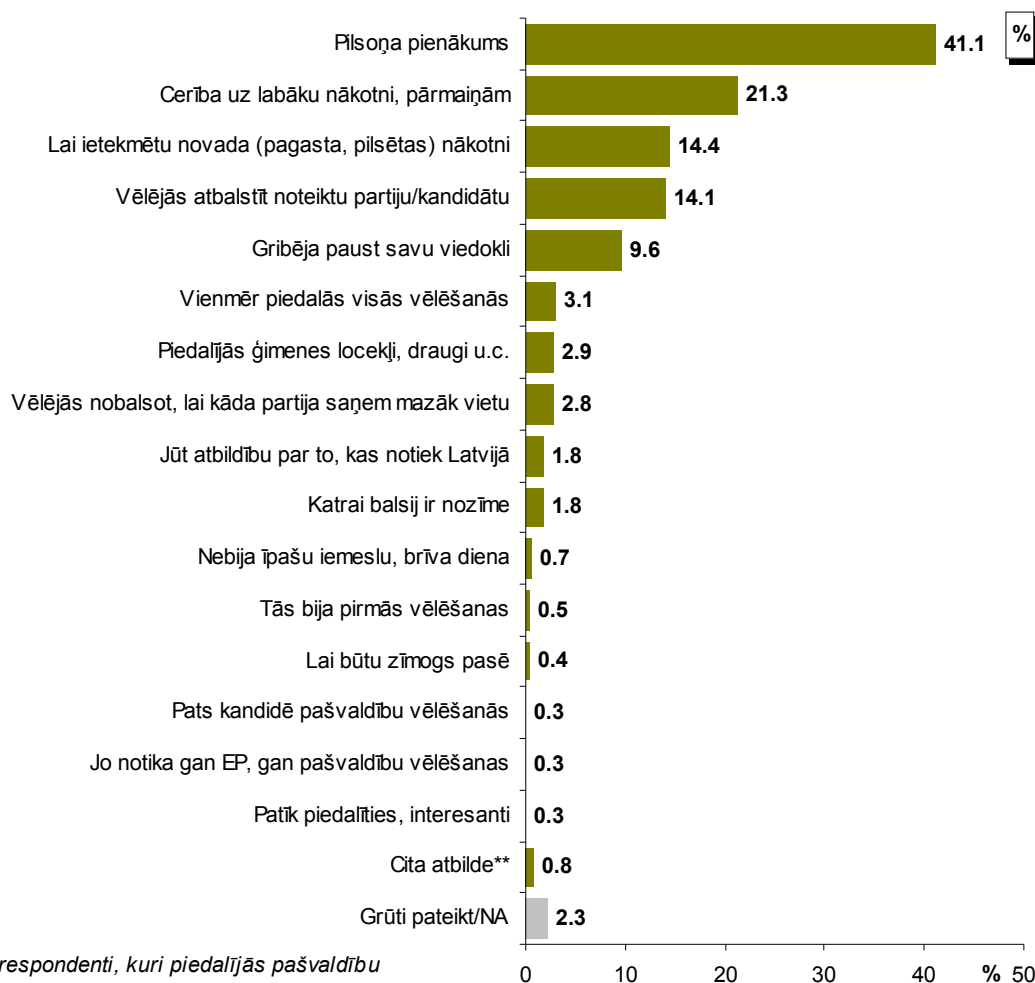
Pētījums: Līdzdalību vēlēšanās ietekmējošie faktori

Aptaujas ietvaros LR pilsoņi detalizētāk raksturoja savu izvēli – kāpēc viņi piedalījās vai nepiedalījās pašvaldību vēlēšanās.

Jāatzīmē, ka šis bija „atvērtais” jautājums, un respondentiem netika piedāvāti atbilžu varianti. Viņi tās brīvi formulēja, un datu apstrādes gaitā atbildes tika apkopotas grupās.

Nākamajā grafikā redzami dati par to LR pilsoņu, kuri piedalījās pašvaldību vēlēšanās, atbildēm.

Atbildes uz jautājumu: "Lūdzu, nosauciet galvenos iemeslus, kāpēc Jūs PIEDALĪJĀTIES 2009.gada 6.jūnija pašvaldību vēlēšanās!" (08.2009.)



Bāze: respondenti, kuri piedalījās pašvaldību vēlēšanās, n=527

*Tā kā katrs respondents varēja minēt vairāk nekā vienu atbildi, kopējā atbilžu summa pārsniedz 100%.

**Kategorijā "Cita atbilde" ietilpst: „balsošanas iecirknis ir tuvu” (minēts 1 reizi); „bija uzaicinājums” (minēts 1 reizi); „labāk aiziet nobalsot, nekā klausīties pārmetumus par vienaldzību un notikumu ignorēšanu” (minēts 1 reizi); „pašvaldība izturējās ar cieņu (iedeva autobusu, atveda un aizveda mājās)” (minēts 1 reizi).

Kā redzams, visbiežāk (41%) iedzīvotāji, kuri piedalījās 2009.gada 6.jūnijā notikušajās vēlēšanās, to pamatoja ar viedokli, ka tādā veidā pilda savu „pilsoņa pienākumu”.

Aptuveni 1/5 pilsoņu (21%) norādīja, ka iemesls, kāpēc viņi piedalījās vēlēšanās, bija „cerība uz labāku nākotni, pārmaiņām” – respondenti minējuši, ka grib labāk dzīvot, vēlas redzēt pārmaiņas Latvijā un cer, ka uzlabosies situācija.

Pētījums: Līdzdalību vēlēšanās ietekmējošie faktori

Gandrīz vienlīdz bieži pētījuma dalībnieki nosaukuši arī argumentus „*lai ietekmētu novada (pagasta, pilsētas) nākotni*” (14%) un „*vēlējās atbalstīt noteiktu partiju/kandidātu*” (14%), kā arī 1/10 respondentu norādīja, ka tādā veidā „*gribēja paust savu viedokli*”.

Citus iemeslus, kāpēc piedalījās vēlēšanās (vienmēr iet vēlēt, piedalījās ģimenes locekļi, draugi, vēlējās, lai kāda partija saņemtu mazāk balsu, jūt atbildību par Latvijā notiekošo utt.), nosauca mazāk kā 5% iedzīvotāju.

Interesanti piebilst, ka daži aptaujātie norādīja, ka vēlējās balsot par Eiropas Parlamentu, tāpēc arī piedalījās pašvaldību vēlēšanās.

Biežāk nekā caurmērā to, ka piedalījās pašvaldību vēlēšanās, jo uzskata to par „*pilsona pienākumu*”, norādīja respondenti, kuri ģimenē galvenokārt sarunājas latviešu valodā, privātajā sektorā strādājošie, pētījuma dalībnieki ar vidēji zemiem, vidēji augstiem vai augstiem ienākumiem, Kurzemē un Zemgalē dzīvojošie, kā arī pētījuma dalībnieki lauku apvidos.

To, ka piedalījās vēlēšanās, jo cer uz labāku nākotni un pārmaiņām, biežāk nekā caurmērā minēja iedzīvotāji vecumā no 45 līdz 54 gadiem, tie, kuru ģimenē galvenā sarunvaloda ir krievu valoda, aptaujātie ar zemiem vai vidēji zemiem ienākumiem un pētījuma dalībnieki Rīgā.

Iedzīvotāji vecumā no 35 līdz 44 gadiem, respondenti ar augstāko izglītību, valsts sektorā strādājošie, grupas ar zemiem vai vidējiem ienākumiem, aptaujas dalībnieki Vidzemē un Latgalē, kā arī lauku pagastos dzīvojošie biežāk nekā caurmērā atzīmēja, ka ar dalību vēlēšanās vēlas ietekmēt sava novada (pagasta, pilsētas) nākotni. Jāatzīmē, ka atsevišķi respondenti norādīja, ka piedalījās vēlēšanās, jo tika veikta teritoriālā reforma un iedzīvotāji vēlējās, lai novada domē tiktu pārstāvēti arī viņu pagasta deputāti.

Savukārt to, ka vēlējās atbalstīt noteiktu partiju vai kandidātu, caurmērā biežāk uzsvēra LR pilsoņi vecumā no 25 līdz 34 gadiem, grupa ar pamatizglītību, krievvalodīgie, respondenti ar vidēji augstiem ienākumiem, Zemgalē un Latgalē aptaujātie.

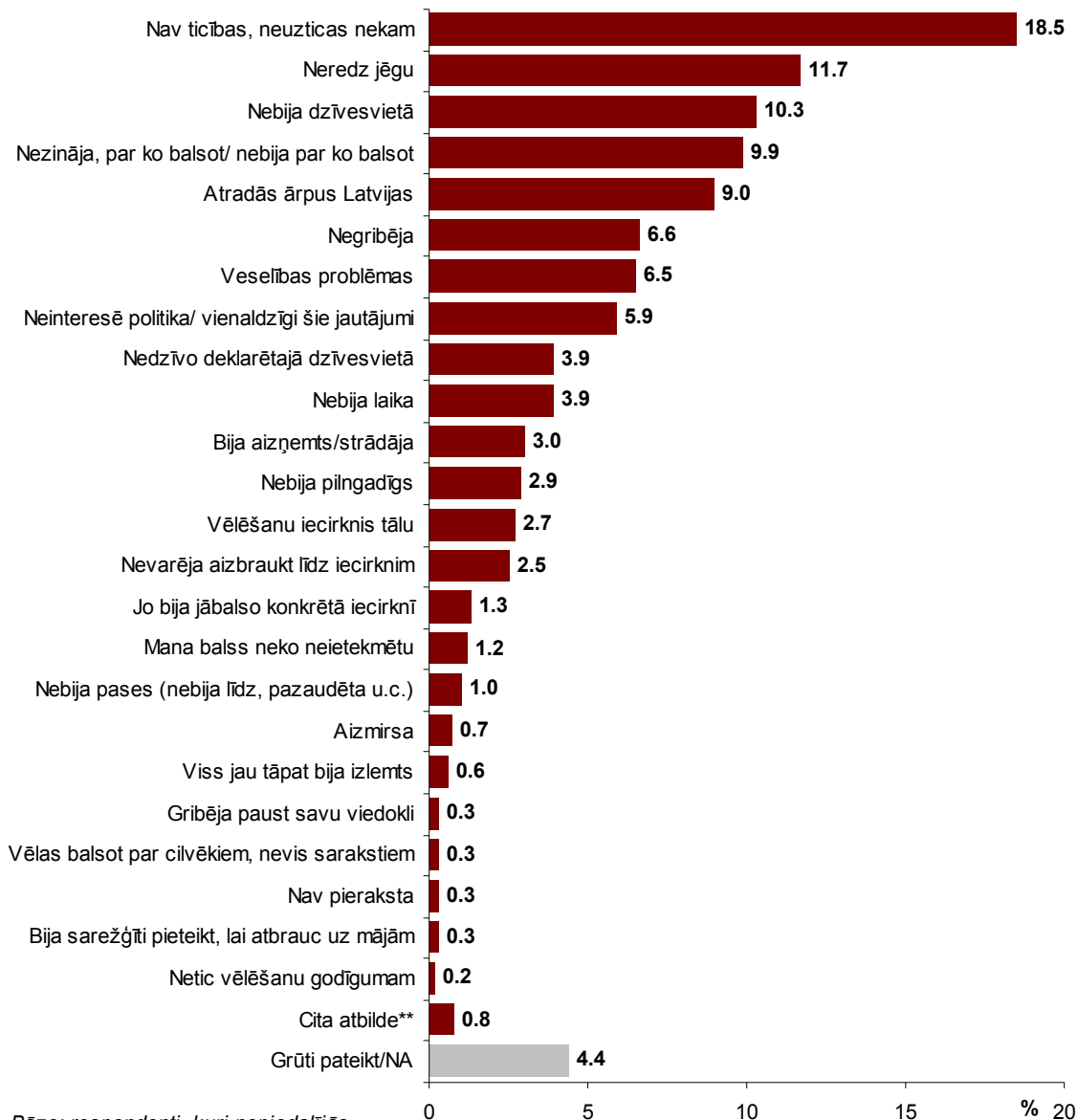
Saskaņā ar pētījuma datiem argumentu, ka, piedaloties vēlēšanās, „*gribēja paust savu viedokli*”, biežāk nekā caurmērā atzīmēja LR pilsoņi vecumā no 25 līdz 34 gadiem, pētījuma dalībnieki ar augstāko izglītību, iedzīvotāji ar augstiem ienākumiem un Rīgā dzīvojošie.

Pētījums: Līdzdalību vēlēšanās ietekmējošie faktori

Iedzīvotājiem, kuri nepiedalījās pašvaldību vēlēšanās, arī lūdza paskaidrot galvenos iemeslus, kāpēc viņi nebalsoja.

Dati par atbildēm apkopoti nākamajā grafikā.

Atbildes uz jautājumu: "Lūdzu, nosauciet galvenos iemeslus, kāpēc Jūs NEPIEDALĪJĀTIES 2009.gada 6.jūnija pašvaldību vēlēšanās!" (08.2009.)



Bāze: respondenti, kuri nepiedalījās pašvaldību vēlēšanās, n=313

*Tā kā katrs respondents varēja minēt vairāk nekā vienu atbildi, kopējā atbilžu summa pārsniedz 100%.

**Kategorijā "Cita atbilde" ietilpst: „nepiedaloties vēlēšanās, varēju izteikt savu protestu” (minēts 1 reizi); „negribu vairot politisko dzīvi” (minēts 1 reizi); „neskaidra novada izveidošana” (minēts 1 reizi).

Pētījuma rezultāti liecina, ka LR pilsoņi, kuri nepiedalījās 2009.gada 6.jūnija vēlēšanās, visbiežāk (19%) norādīja, ka *nav ticības, neuzticas nekam*. Iedzīvotāji minējuši, ka neuzticas valdībai un deputātiem, netic, ka vēlēšanas kaut ko mainīs un kaut kas uzlabosies.

Pētījums: Līdzdalību vēlēšanās ietekmējošie faktori

Aptuveni 1/10 respondentu arī norādījuši, ka „neredz jēgu” dalībai vēlēšanās (12%), vēlēšanu dienā „nebija dzīvesvietā” (10%), „nezināja, par ko balsot/nebija par ko balsot” (10%) vai tajā laikā „atradās ārpus Latvijas” (9%).

Retāk minēti tādi iemesli kā „negribēja” (7%), bija „veselības problēmas” (7%), „neinteresē politika / vienaldzīgi šie jautājumi” (6%) u.c.

Saskaņā ar pētījuma rezultātiem dažādas problēmas saistībā ar vēlēšanu organizēšanu un vēlētāju reģistra sistēmu, kas kavēja piedalīties vēlēšanās, minētas salīdzinoši reti – 4% respondentu norādīja, ka nepiedalījās, jo „nedzīvo deklarētajā dzīvesvietā”, 3% norādīja, ka „vēlēšanu iecirknis tālu”, tikpat bieži (3%) minēts, ka „nevarēja aizbraukt līdz iecirknim”. To, ka līdzdalību kavējošs faktors bija tas, ka „bija jābalso konkrētā iecirknī”, atzīmēja 1% LR pilsoņu, kas nepiedalījās vēlēšanās, un daži respondenti arī minējuši, ka viņiem „nav pieraksta”, „bija sarežģīti pieteikt, lai atbrauc uz mājām” vai viņi „netic vēlēšanu godīgumam”.

Ja salīdzina atbildes, ko sniegušas dažādas sociāldemogrāfiskas grupas, vērojams, ka iedzīvotāji, kuri vecāki par 35 gadiem, respondenti ar vidējo izglītību, aptaujātie ar zemiem vai vidējiem ienākumiem un Zemgalē dzīvojošie biežāk nekā caurmērā nepiedalīšanos vēlēšanās pamatoja ar to, ka „nav ticības, neuzticas nekam”.

Viedokli, ka „neredz jēgu” dalībai vēlēšanās, biežāk nekā caurmērā pauda respondenti vecumā no 35 līdz 44 gadiem un tie, kuri vecāki par 55 gadiem, respondenti ar pamatizglītību, grupa ar vidēji augstiem ienākumiem, kā arī pētījuma dalībnieki Vidzemē un Kurzemē.

Jaunieši vecumā no 18 līdz 24 gadiem, valsts sektorā nodarbinātie, respondenti ar augstiem ienākumiem, aptaujas dalībnieki Vidzemē un lauku pagastos dzīvojošie caurmērā biežāk atzīmēja, ka vēlēšanu laikā „nebija dzīvesvietā”.

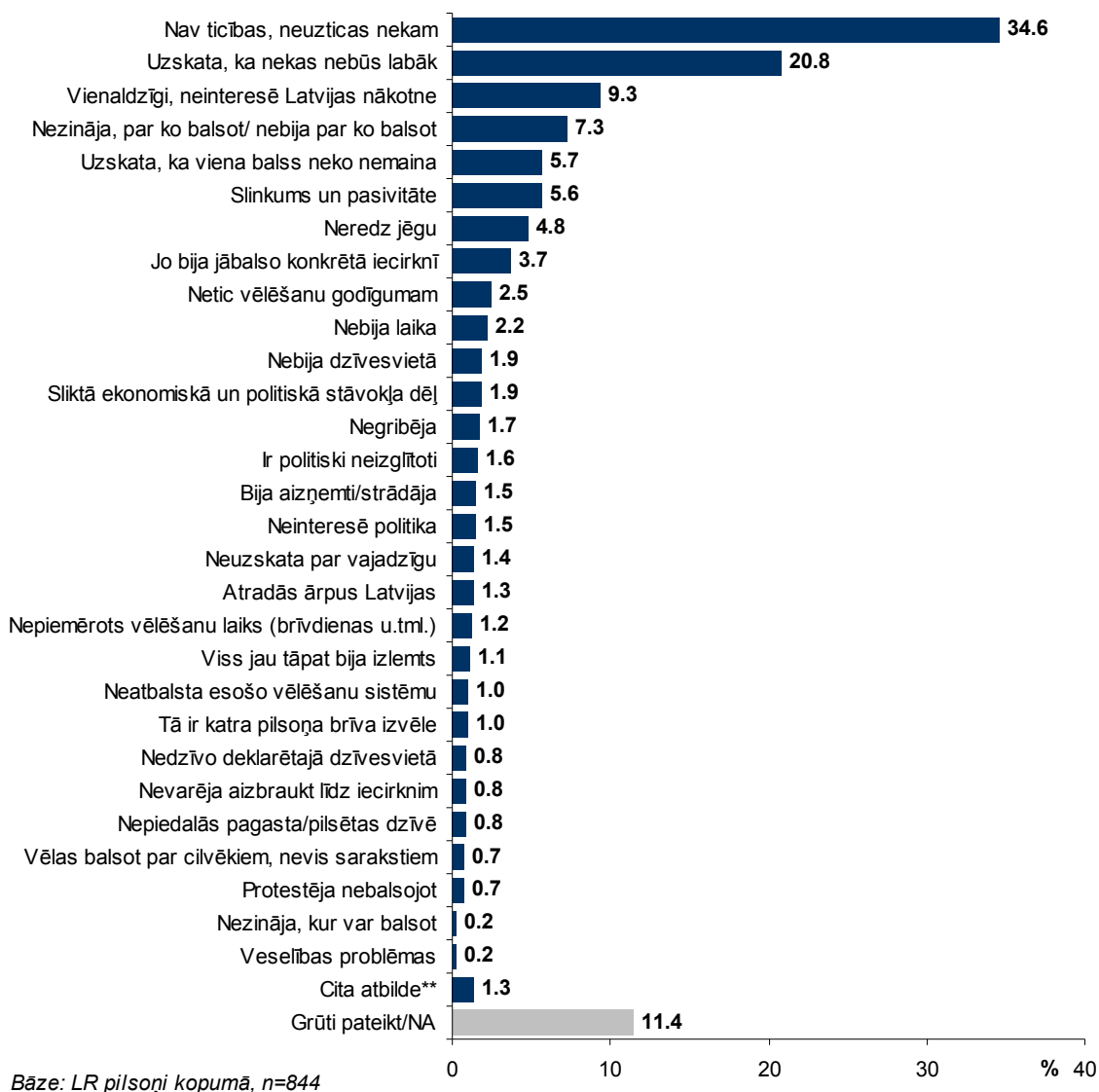
Savukārt to, ka „nezināja vai nebija, par ko balsot”, biežāk nekā caurmērā minēja respondenti, kuri vecāki par 45 gadiem, iedzīvotāji ar zemiem ienākumiem un Zemgalē dzīvojošie.

Biežāk nekā caurmērā atbildes, ka „atradās ārpus Latvijas”, tāpēc nepiedalījās pašvaldību vēlēšanās, norādīja aptaujas dalībnieki vecumā no 25 līdz 44 gadiem, privātajā sektorā strādājošie, respondenti ar augstiem ienākumiem, kā arī Kurzemē un Latgalē dzīvojošie.

Pētījums: Līdzdalību vēlēšanās ietekmējošie faktori

Visiem pētījuma dalībniekiem – gan tiem, kuri piedalījās pašvaldību vēlēšanās, gan tiem, kuri nepiedalījās – lūdza norādīt, kādi, viņuprāt, ir iemesli, kāpēc cilvēki nepiedalījās pēdējās vēlēšanās.

Atbildes uz jautājumu: "Cilvēki min dažādus iemeslus, kāpēc viņi nepiedalās vēlēšanās. Domājot par pēdējām vēlēšanām, kurās piedalījās 54% balsstiesīgo, kā Jūs domājat, kādu iemeslu dēļ cilvēki nepiedalījās?" (08.2009.)



*Tā kā katrs respondents varēja minēt vairāk nekā vienu atbildi, kopējā atbilžu summa pārsniedz 100%.

**Kategorijā "Cita atbilde" ietilpst: „aizmirsis” (minēts 1 reizi); „cilvēks nav prioritāte mūsu sabiedrībā” (minēts 1 reizi); „garās rindas” (minēts 1 reizi); „ir nepilsoņi” (minēts 1 reizi); „naids” (minēts 1 reizi); „nav pilngadīgi” (minēts 1 reizi); „negāja krievu tautības cilvēki” (minēts 1 reizi); „opozīcijas ierosinājumi netiek ņemti vērā ne Saeimā, ne pašvaldībā” (minēts 1 reizi); „rezultāti ir atšķirīgi no gaidīta” (minēts 1 reizi); „trūkst nākotnes vīzijas” (minēts 1 reizi); „vēlme vainot citus savās neveiksmēs” (minēts 1 reizi).

Saskaņā ar datiem nedaudz vairāk kā 1/3 LR pilsoņu (35%) norādīja, ka cilvēki nepiedalījās, jo „nav ticības, neuzticas nekam”, un 21% pauda viedokli, ka iedzīvotāji „uzskata, ka nekas nebūs labāk”.

Mazāk kā 1/10 respondentu nosauca arī citus iemeslus saistībā ar iedzīvotāju kritisko attieksmi: 9% norādīja, ka iedzīvotāji ir „vienaldzīgi, neinteresē Latvijas nākotne”, 7%

Pētījums: Līdzdalību vēlēšanās ietekmējošie faktori

domā, ka iedzīvotāji „nezināja, par ko balsot / nebija par ko balsot”, 6% - „uzskata, ka viena balss neko nemaina”, 6% - „slinkums un pasivitāte”, 5% - „neredz jēgu”.

Viedokli, ka iemesls iedzīvotāju pasivitātei ir vēlēšanu reģistrs, pauda salīdzinoši maz respondentu: atbildes „jo bija jābalso konkrētā iecirknī” minēja 4% aptaujāto. Jāpiebilst, ka balsošanu noteiktā iecirknī kā iemeslu, kāpēc paši nav piedalījušies pašvaldību vēlēšanās, respondenti, kuri tajās nepiedalījās, nosauca vēl retāk (1%).

To, ka iedzīvotāji nebalsoja, jo „nebija dzīvesvietā”, norādīja 2%, bija „nepiemērots vēlēšanu laiks (brīvdienas u.tml.)” - 1%, „neatbalsta esošo vēlēšanu sistēmu” - 1%, „nedzīvo deklarētajā dzīvesvietā” - 1%, „nevarēja aizbraukt līdz iecirknim” – 1%.

Biežāk nekā caurmērā argumentu, ka iedzīvotāji nepiedalījās pašvaldību vēlēšanās, jo „nav ticības, neuzticas nekam”, minēja iedzīvotāji, kuri vecāki par 45 gadiem, respondenti ar pamatizglītību, tie, kuru ģimenē galvenā sarunvaloda ir latviešu valoda, pētījuma dalībnieki ar zemiem, vidēji zemiem vai augstiem ienākumiem, aptaujātie Vidzemē un Zemgalē, kā arī lauku pagastos dzīvojošie.

Viedokli, ka iedzīvotāji „uzskata, ka nekas nebūs labāk” pēc vēlēšanām, biežāk nekā caurmērā pauda jaunieši vecumā no 18 līdz 24 gadiem, valsts sektorā strādājošie, aptaujātie ar vidējiem ienākumiem, kā arī respondenti Rīgā.

Savukārt LR pilsoņi ar augstāko izglītību, Vidzemē dzīvojošie un aptaujas dalībnieki laukos caurmērā biežāk norādīja, ka cilvēki nepiedalījās vēlēšanās, jo ir „vienaldzīgi, neinteresē Latvijas nākotne”.

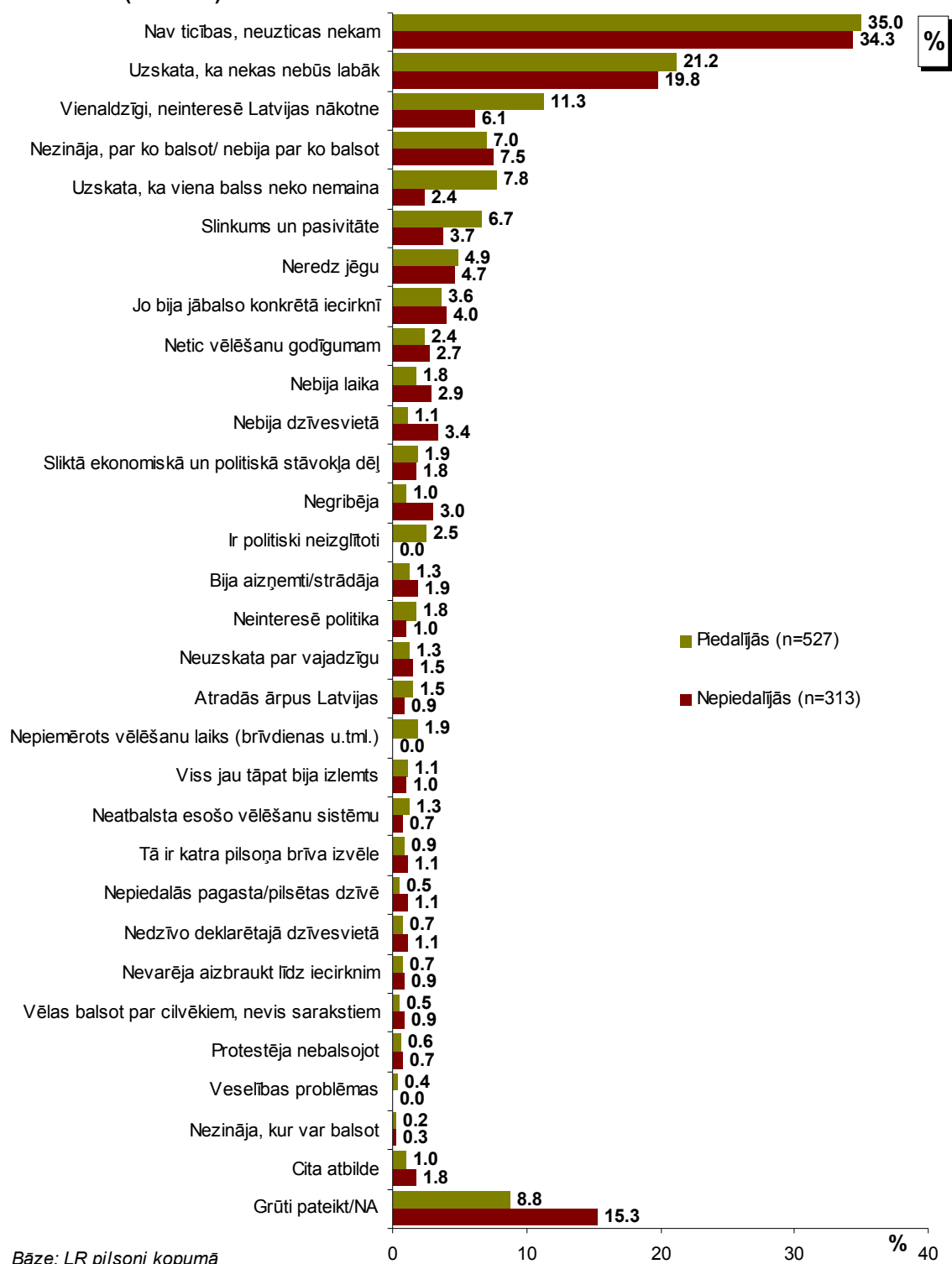
Ja salīdzina respondentu atbildes atkarībā no līdzdalības pašvaldību vēlēšanās, vērojams, ka iedzīvotāji, kuri tajās piedalījās, biežāk nekā tie, kuri nepiedalījās, uzskatīja, ka cilvēki nebalsoja, jo viņi ir „vienaldzīgi, neinteresē Latvijas nākotne” vai „uzskata, ka viena balss neko nemainīs”, kā arī biežāk norādīja uz vēlēšanu „slinkumu un pasivitāti”.

Savukārt tie, kuri paši nepiedalījās pašvaldību vēlēšanās, caurmērā biežāk atturējās paust konkrētu viedokli un norādīja, ka viņiem ir „grūti pateikt”.

Detalizētāk dati nākamajā grafikā.

Pētījums: Līdzdalību vēlēšanās ietekmējošie faktori

Atbildes uz jautājumu: "Cilvēki min dažādus iemeslus, kāpēc viņi nepiedalās vēlēšanās. Domājot par pēdējām vēlēšanām, kurās piedalījās 54% balsstiesīgo, kā Jūs domājat, kādu iemeslu dēļ cilvēki nepiedalījās?": atbildes atkarībā no līdzdalības pašvaldību vēlēšanās (08.2009.)



Bāze: LR pilsoņi kopumā

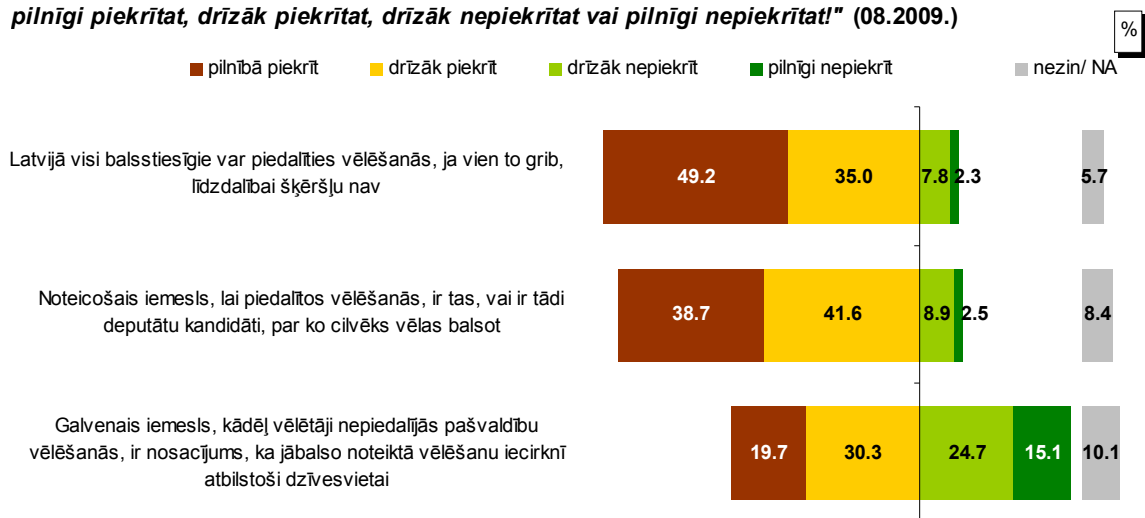
*Tā kā katrs respondents varēja minēt vairāk nekā vienu atbildi, kopējā atbilžu summa pārsniedz 100%.

Pētījums: Līdzdalību vēlēšanās ietekmējošie faktori

Aptaujas ietvaros respondenti tika lūgti arī novērtēt, cik lielā mērā viņi piekrīt vairākiem apgalvojumiem par iedzīvotāju dalību vēlēšanās.

Dati apkopoti nākamajā grafikā.

Atbildes uz jautājumu "Novērtējiet, lūdzu, zemāk minētos apgalvojumus un pasakiet, vai Jūs tiem pilnīgi piekrītat, drīzāk piekrītat, drīzāk nepiekrītat vai pilnīgi nepiekrītat!" (08.2009.)



Bāze: LR pilsoņi kopumā, n=844

Pētījuma rezultāti liecina, ka aptuveni puse LR pilsoņu (49%) „pilnībā piekrīt”, ka „Latvijā visi balsstiesīgie var piedalīties vēlēšanās, ja vien to grib, līdzdalībai šķēršļu nav”, un vēl 35% šim apgalvojumam „drīzāk piekrīt”. Kritisku vērtējumu (atbildes „pilnīgi nepiekrīt” un „drīzāk nepiekrīt”) sniedza 10% pētījuma dalībnieku.

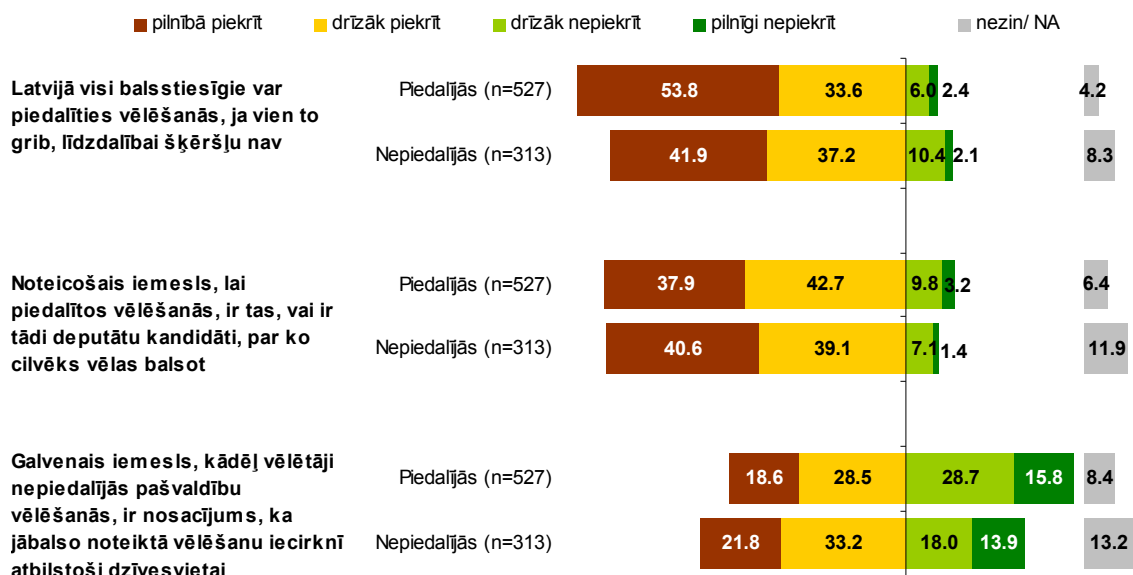
Kopumā 80% LR pilsoņu uzskata, ka „noteicošais iemesls, lai piedalītos vēlēšanās, ir tas, vai ir tādi deputātu kandidāti, par ko cilvēks vēlas balsot”, t.sk. 39% tam „pilnībā piekrīt” un 42% „drīzāk piekrīt”.

Retāk tiek uzskatīts, ka „galvenais iemesls, kādēļ vēlētajī nepiedalījās pašvaldību vēlēšanās, ir nosacījums, ka jābalso noteiktā vēlēšanu iecirknī atbilstoši dzīvesvietai”. Kopumā puse aptaujāto tam piekrīt (20% „pilnībā piekrīt” un 30% „drīzāk piekrīt”), bet 40% nepiekrīt, tai skaitā 15% „pilnībā nepiekrīt” un 25% „drīzāk nepiekrīt”.

Pētījums: Līdzdalību vēlēšanās ietekmējošie faktori

Nākamajā grafikā apkopoti dati par atbildēm atkarībā no respondentu līdzdalības pašvaldību vēlēšanās.

Atbildes uz jautājumu "Novērtējiet, lūdzu, zemāk minētos apgalvojumus un pasakiet, vai Jūs tiem pilnīgi piekrītat, drīzāk piekrītat, drīzāk nepiekrītat vai pilnīgi nepiekrītat!": atbildes atkarībā no līdzdalības pašvaldību vēlēšanās (08.2009.)



Bāze: LR pilsoņi kopumā

Ja salīdzina respondentu atbildes atkarībā no tā, vai viņi paši piedalījās pēdējās pašvaldību vēlēšanās, vērojams, ka tie, kuri piedalījās, nedaudz biežāk (87%) nekā tie, kuri nepiedalījās (79%), piekrita, ka Latvijā visi balsstiesīgie var piedalīties vēlēšanās, ja vien to vēlas.

Attiecībā uz argumentu „noteicošais iemesls, lai piedalītos vēlēšanās, ir tas, vai ir tādi deputātu kandidāti, par ko cilvēks vēlas balsot” gan tie, kuri piedalījās pašvaldību vēlēšanās, gan tie, kuri nepiedalījās, pārsvarā pauduši pozitīvu attieksmi – abās grupās apgalvojumam kopumā piekrīt aptuveni 4/5 aptaujāto.

Vērtējot apgalvojumu, ka galvenais iemesls, kādēļ vēlētāji nebalsoja, ir nosacījums par balsošanu noteiktā vēlēšanu iecirknī, 45% no LR pilsoņiem, kuri piedalījās pēdējās vēlēšanās, tam nepiekrīt, bet 47% piekrīt. Savukārt no tiem, kuri nepiedalījās, apgalvojumam ir piekritusi lielākā daļa respondentu (55%).

Pētījums: Līdzdalību vēlēšanās ietekmējošie faktori

Tālāk tekstā analizētas aptaujas dalībnieku atbildes dažādās sociāldemogrāfiskajās grupās.

Kā liecina pētījuma dati, apgalvojumam „Latvijā visi balsstiesīgie var piedalīties vēlēšanās, ja vien to grib, līdzdalībai šķēršļu nav” biežāk nekā caurmērā piekrita LR pilsoņi ar pamatizglītību, respondenti ar zemiem vai vidējiem ienākumiem, Vidzemē un Zemgalē dzīvojošie, kā arī lauku novados aptaujātie. Toties pilsoņi vecumā no 25 līdz 34 gadiem, tie, kuru ģimenē galvenā sarunvaloda ir krievu valoda, un Rīgā dzīvojošie biežāk nekā caurmērā tam nepiekrita.

Tam, ka „noteicošais iemesls, lai piedalītos vēlēšanās, ir tas, vai ir tādi deputātu kandidāti, par ko cilvēks vēlas balsot”, biežāk nekā caurmērā piekrita respondenti, kuri vecāki par 55 gadiem, aptaujātie ar pamatizglītību, iedzīvotāji ar zemiem, vidēji zemiem vai vidējiem ienākumiem, kā arī pētījuma dalībnieki Vidzemē un Zemgalē. Biežāk nekā caurmērā apgalvojumam nepiekrita LR pilsoņi ar augstāko izglītību un Rīgā dzīvojošie.

Savukārt, vērtējot izteikumu „galvenais iemesls, kādēļ vēlētāji nepiedalījās pašvaldību vēlēšanās, ir nosacījums, ka jābalso noteiktā vēlēšanu iecirknī atbilstoši dzīvesvietai”, pozitīvu attieksmi biežāk nekā caurmērā pauda iedzīvotāji vecumā no 18 līdz 34 gadiem, respondenti ar augstiem ienākumiem, respondenti Kurzemē un Latgalē, kā arī tie, kuri dzīvo lauku pagastos. Negatīvu attieksmi biežāk nekā caurmērā pauda pilsoņi vecumā no 45 līdz 54 gadiem, iedzīvotāji ar augstāko izglītību, valsts sektorā strādājošie, grupas ar zemiem vai vidēji zemiem ienākumiem un Zemgalē aptaujātie.

Rezultātu tabulas

Pētījums: Līdzdalību vēlēšanās ietekmējošie faktori

1. Vai Jūs piedalījāties 2009.gada 6.jūnijā notikušās pašvaldību vēlēšanās?

		nesvērts skaits	kol %
Vai Jūs piedalījāties 2009.gada 6.jūnijā notikušās pašvaldību vēlēšanās?	Piedalījās	527	62.4%
	Nepiedalījās	313	37.1%
	NA	4	.5%
	Total	844	100.0%

Bāze: visi respondenti, n=844

1. Vai Jūs piedalījāties 2009.gada 6.jūnijā notikušās pašvaldību vēlēšanās?

		Vai Jūs piedalījāties 2009.gada 6.jūnijā notikušās pašvaldību vēlēšanās?						Total	
		Piedalījās		Nepiedalījās		NA		nesvērts skaits	rindu %
		nesvērts skaits	rindu %	nesvērts skaits	rindu %	nesvērts skaits	rindu %		
Visi respondenti		527	62.4%	313	37.1%	4	.5%	844	100.0%
Dzimums	Vīrietis	207	56.7%	154	42.5%	3	.8%	364	100.0%
	Sieviete	320	67.1%	159	32.6%	1	.2%	480	100.0%
Vecums	18 - 24	60	40.9%	82	57.6%	2	1.5%	144	100.0%
	25 - 34	104	55.5%	79	43.9%	1	.7%	184	100.0%
	35 - 44	93	73.1%	35	26.9%			128	100.0%
	45 - 54	115	66.0%	57	33.4%	1	.6%	173	100.0%
	55 - 74	155	71.6%	60	28.4%			215	100.0%
Izglītība	Pamatizglītība	41	49.5%	39	50.5%			80	100.0%
	Vidējā, vidējā speciālā	327	59.7%	219	39.5%	4	.8%	550	100.0%
	Augstākā	159	74.1%	55	25.9%			214	100.0%
Tautība	Latvietis (-te)	392	64.1%	217	35.6%	2	.3%	611	100.0%
	Cits (-ta)	135	58.5%	96	40.6%	2	.9%	233	100.0%
Sarunvaloda ģimenē	Latviešu	387	63.8%	217	35.9%	2	.3%	606	100.0%
	Krievu	136	59.8%	91	39.2%	2	.9%	229	100.0%
	Cita	4	41.3%	5	58.7%			9	100.0%
Nodarbinātības sektors	Valsts sektorā	125	77.5%	36	21.9%	1	.6%	162	100.0%
	Privātajā sektorā	192	59.4%	133	40.3%	1	.3%	326	100.0%
	Nestrādāju	210	58.4%	144	40.9%	2	.7%	356	100.0%
Pamatnodarbošanās	Vadītājs	29	63.2%	15	36.8%			44	100.0%
	Speciālists, ierēdnis	163	71.0%	67	28.2%	2	.8%	232	100.0%
	Strādnieks	99	59.6%	68	40.4%			167	100.0%
	Zemnieks	7	88.5%	1	11.5%			8	100.0%
	Individuālais darbs	19	52.4%	18	47.6%			37	100.0%
	Pensionārs	102	65.5%	51	34.5%			153	100.0%
	Skolnieks, students	27	42.8%	35	55.4%	1	1.9%	63	100.0%
	Mājsaimniece	22	63.2%	13	36.8%			35	100.0%
Bezdarbnieks	59	56.0%	45	42.9%	1	1.1%	105	100.0%	
Mēneša vidējie ienākumi uz vienu ģimenes locekli	Zemi: līdz Ls90	59	54.5%	51	44.4%	1	1.0%	111	100.0%
	Vidēji zemi: Ls91-Ls129	61	57.2%	45	42.8%			106	100.0%
	Vidēji: Ls130-Ls159	70	67.6%	34	32.4%			104	100.0%
	Vidēji augsti: Ls160-Ls229	74	71.1%	31	28.9%			105	100.0%
	Augsti: Ls230 un vairāk	82	65.9%	41	34.1%			123	100.0%
	Nezin/NA	181	61.0%	111	38.0%	3	1.0%	295	100.0%
Reģions (vēlēš. apg.)	Rīga	166	68.8%	75	30.7%	1	.5%	242	100.0%
	Vidzeme	136	58.2%	94	41.2%	1	.5%	231	100.0%
	Kurzeme	57	53.7%	48	45.5%	1	.9%	106	100.0%
	Zemgale	74	59.8%	53	40.2%			127	100.0%
	Latgale	94	67.9%	43	31.4%	1	.6%	138	100.0%
Apdzīvota vieta	Rīga	166	68.8%	75	30.7%	1	.5%	242	100.0%
	cita pilsēta	216	60.1%	142	39.6%	1	.2%	359	100.0%
	lauki	145	59.8%	96	39.4%	2	.9%	243	100.0%

Bāze: visi respondenti, n=844

Pētījums: Līdzdalību vēlēšanās ietekmējošie faktori

2.1. Lūdzu, nosauciet galvenos iemeslus, kāpēc Jūs PIEDALĪJĀTIES 2009.gada 6.jūnija pašvaldību vēlēšanās!

		Nesvērts skaits	Kol %
Lūdzu, nosauciet galvenos iemeslus, kāpēc Jūs PIEDALĪJĀTIES 2009.gada 6.jūnija pašvaldību vēlēšanās!	Pilsoņa pienākums	219	41.1%
	Cerība uz labāku nākotni, pārmaiņām	111	21.3%
	Lai ietekmētu novada (pagasta, pilsētas) nākotni	76	14.4%
	Vēlējās atbalstīt noteiktu partiju/kandidātu	73	14.1%
	Gribēja paust savu viedokli	51	9.6%
	Vienmēr piedalās visās vēlēšanās	17	3.1%
	Piedalījās ģimenes locekļi, draugi u.c.	15	2.9%
	Vēlējās nobalsot, lai kāda partija saņem mazāk vietu	15	2.8%
	Grūti pateikt/NA	13	2.3%
	Katrai balsij ir nozīme	10	1.8%
	Jūt atbildību par to, kas notiek Latvijā	10	1.8%
	Nebija īpašu iemeslu, brīva diena	4	.7%
	Cita atbilde	4	.8%
	Tās bija pirmās vēlēšanas	3	.5%
	Lai būtu zīmogs pasē	2	.4%
	Jo notika gan EP, gan pašvaldību vēlēšanas	2	.3%
	Pats kandidē pašvaldību vēlēšanās	2	.3%
Patīk piedalīties, interesanti	1	.3%	
Total	527	118.8%	

Bāze: respondenti, kuri piedalījās pašvaldības vēlēšanās, n=527

Kategorijā "Cita atbilde" ietilpst:

Balsošanas iecirknis ir tuvu

minēts 1 reizi

Bija uzaicinājums

minēts 1 reizi

Labāk aiziet nobalsot, nekā klausīties pārmetumus

par vienaldzību un notikumu ignorēšanu

minēts 1 reizi

Pašvaldība izturējās ar cieņu (iedeva autobusu, atveda un aizveda mājās)

minēts 1 reizi

2.1. Lūdzu, nosauciet galvenos iemeslus, kāpēc Jūs PIEDALĪJĀTIES 2009.gada 6.jūnija pašvaldību vēlēšanās!

	nesvērts skaits
Valid aiz pieraduma	1
apnika meli	1
ar cerību, ka būs labāk, bet kā vienmēr	2
ar savu balsi mainīt līdzšinējos cilvēkus	1
atbalstīju savējos	1
atbalsts vietējiem	2
balso, lai mainītu situāciju valstī, lai iebalsotu sev tīkamos cilvēkus	1
balsoju par Eigimu, lai būtu labāka dzīve	1
balsoju par tiem, kuriem it kā nedaudz ticu	1
balsoju, jo domāju, kaut kas mainīsies pie jaunās valdības	1
balsošana ir katra pilsoņa pienākums	2
balsot ir ierasts, arī par savējiem nevar nebalsot	1
bija cerība, ka varu kaut ko nomainīt ar savu balsi	1
bija domas, ka varu kaut ko izmainīt	1
bija jāiet nobalsot	1
bija saraksts, kurā bija labi deputāti	1
bija uzaicinājums	1
bija vēlēšanās izmantot savas izvēles iespējas	2
biju mājās	1
būtiska Latvijas valsts nākotne	1
cenšos piedalīties visās vēlēšanās	1
centos iespaidot valsts likteni, bet man neizdevās; krievi guva pārsvaru	1
cerēja uz labāko	1

Bāze: respondenti, kuri piedalījās pašvaldību vēlēšanās, n=527

Pētījums: Līdzdalību vēlēšanās ietekmējošie faktori

2.1. Lūdzu, nosauciet galvenos iemeslus, kāpēc Jūs PIEDALĪJĀTIES 2009.gada 6.jūnija pašvaldību vēlēšanās!

	nesvērts skaits
Valid	
cerēja, ka kaut kas mainīsies	1
cerēja, ka kaut kas varētu mainīties uz labu	1
cerēju politiku solījumiem, domāju būs labāk	1
cerēju uz labāku dzīvi	1
cerēju uz labāku dzīvi, cerēju, ka ievēlēs īstos	1
cerēju uz labāku, savādāku dzīvi	1
cerēju uz pozitīvām izmaiņām	1
cerēju, ka ar savu balsi palīdzēšu ievēlēt labu pašvaldību	1
cerēju, ka būs labāka dzīve, vairāk domās par cilvēkiem	1
cerēju, ka būs pārmaiņas novados	1
cerēju, ka ievēlēšu citus, labākos pilsētas vadītājus	1
cerēju, ka kaut kas mainīsies	1
cerēju, ka mainīsies uz labo pusi	1
cerēju, ka pagastā uzlabosies dzīve	1
cerēju, ka tiks ievēlēti jauni deputāti, it kā tā arī notika, taču pagastā sēž tie paši vecie un dzīvot kļūst aizvien sliktāk	1
cerēju, ka valstsvīri vairāk domās par tautu	1
cerība uz ekonomisko izaugsmi	1
cerība uz labāku nākotni	1
cerībā, ka būs labāk	1
cerība, ka tomēr ir iespējams kaut ko izmainīt	1
cerot uz izmaiņām pašvaldībā	1
cerot uz pārmaiņām	1
cerot, ka kaut kas var uzlaboties	1
ceru uz izmaiņām, uzlabojumiem	1
ceru uz labākiem laikiem un arī pienākums	1
ceru, ka vietējā vara sāks strādāt godprātīgāk	1
domāja, ka situācija valstī uzlabosies	1
domājot par izaugsmi, lai būtu labāk	1
domāju kaut ko mainīt uz labo pusi	1
domāju par nākotni, lai būtu novadā labs vadītājs	1
domāju un cerēju, ka beidzot mums nemelos un beigs pūst miglu acīs, bet nekā	1
domāju, ka jāiet balsot, lai krievi nesabalso krievu partiju	1
domāju, ka kaut kas mainīsies	1
domāju, ka kaut ko izmainīs	1
domāju, ka tas kaut ko mainīs	1
domāju, ka uzlabosies dzīves līmenis	1
domāju, ka uzlabosies, ka mainīsies uz labo pusi	1
domāju, kaut kas labāks būs mūsu valstī, varēs atrast darbu, būs mazāki maksājumi par komunālajiem pakalpojumiem	1
domāju, kaut kas mainīsies	1
domāju, lai lietas mainītos uz labo pusi	1
dzīvoju ārzemēs	1
ēju ar cerībām, ka situācija pilsētā uzlabosies (ielas, pabalsti trūcīgajiem)	1
ēju ar domu mainīt pilsētas dzīvi, īpaši nodarbinātības jomā	1
es gribēju ievēlēt Sandru Kalnieti Eiropas komisijā	1
es gribētu labāku dzīvi un labus politikus, labu dzīvi Latvijā	1
es gribu labāku dzīvi	1
es gribu labu dzīvi, labu algu un maniem bērniem labu izglītību, vecākiem labu pensiju	1
es gribu, lai būtu laba dzīve	1
es gribu, lai pilsētā notiktu izmaiņas	1
es ievēlot savus kandidātus, vēlējos, lai notiek kādas izmaiņas valstī uz labo pusi	1
es par savējiem, lai tiek pie "darīšanas" tie, kuriem iepriekš tas tika liegts	1
es to darīju pirmo reizi	1

Bāze: respondenti, kuri piedalījās pašvaldību vēlēšanās, n=527

Pētījums: Līdzdalību vēlēšanās ietekmējošie faktori

2.1. Lūdzu, nosauciet galvenos iemeslus, kāpēc Jūs PIEDALĪJĀTIES 2009.gada 6.jūnija pašvaldību vēlēšanās!

	nesvērts skaits
Valid	
es vēlējos kaut ko mainīt	1
esmu Latvijas pilsonē un pildu savus pienākumus	1
esmu Latvijas pilsonis, tas ir mans pienākums	1
esmu pilsonē un piedalos sava pagasta dzīvē	1
esmu pilsonis, jāizsaka savs viedoklis	1
galvenokārt tāpēc, ka vēlos pildīt savu pilsoņa pienākumu	1
grib vēlēties pati, citādi kāds cits vēl automātiski par mani nobalsos	1
gribas ietekmēt pilsētas likteni	1
gribās izmainīt kaut ko uz labo pusi, gribas dzīvot ar cerību	1
gribās kaut ko izmainīt, ne viss ir apmierinoši	1
gribas labāk dzīvot	1
gribēja balsot par SC un pašu Ušakovu	1
gribēja paust savu viedokli	1
gribēja piedalīties pilsētas attīstības veicināšanā	1
gribēja, lai tiktu realizētas idejas un cerības	1
gribējās ievēlēt tos cilvēkus, kuri pēc manām domām labāki	1
gribējās labāku dzīvi	1
gribējās labot situāciju Latvijā	1
gribējās redzēt jaunas sejas RD sastāvā	1
gribējās savus cilvēkus domē	1
gribējās, lai kaut kas mainītos uz labo pusi	1
gribēju ar savu balsojumu uzlabot situāciju	1
gribēju atbalstīt konkrētu partiju	1
gribēju atbalstīt Kristovski	1
gribēju atbalstīt politiķus, kuru pozīcija man bija skaidra	1
gribēju atdot balsi par sevis izvēlētu partiju	1
gribēju atdot savu balsi par izraudzīto partiju	2
gribēju nobalsot par deputātiem, kurus uzskatīju par piemērotiem kandidātiem šajā darbā	1
gribēju nobalsot par partiju, kas man simpatizē	1
gribēju nobalsot par sev vēlamiem cilvēkiem	1
gribēju nobalsot, lai izteiktu savu nostāju	1
gribēju nodot balsi par konkrētu cilvēku	1
gribēju pašvaldību ievēlēt	1
gribēju paust savu nostāju	1
gribēju redzēt deputātu rindās cilvēkus, kuriem var uzticēties	1
gribēju, lai dzīve pagastā mainītos uz labo pusi	1
gribēju, lai ievēlētie cilvēki varētu strādāt un uzlabot dzīvi	1
gribēju, lai mana izvēlēta partija iegūtu vairāk balsu	1
gribēju, lai pie varas tiek pareizā pašvaldība	1
gribēju, lai valstī paaugstinātos dzīves līmenis	1
gribu būt atbildīgs par Latvijas nākotni	1
gribu izmaiņas pašvaldībā	1
gribu lai pie varas būtu godīgi cilvēki, nevis zagļi	1
gribu redzēt savā pašvaldībā strādājam pašas ievēlētus deputātus	1
gribu, lai būtu kaut kādas izmaiņas	1
gribu, lai Latvijā dzīve uzlabotos un pie varas būtu uzticīgi cilvēki	1
gribu, lai pašvaldībās būtu kaut kādas izmaiņas	1
gribu, lai pie varas ir izglītoti un labi cilvēki, lai būtu laba dzīve	1
grūti tā noformulēt, ja ir vēlēšanas, tad ir jābalso	1
ieinteresētība	1
iespēja paust savu viedokli, attieksmi	1
iespējams, kaut kas mainīsies	1
ietekmēt procesus valstī	1

Bāze: respondenti, kuri piedalījās pašvaldību vēlēšanās, n=527

Pētījums: Līdzdalību vēlēšanās ietekmējošie faktori

2.1. Lūdzu, nosauciet galvenos iemeslus, kāpēc Jūs PIEDALĪJĀTIES 2009.gada 6.jūnija pašvaldību vēlēšanās!

	nesvērts skaits
Valid	
ievēlēju sev tīkamus deputātus - tādus, kuri to ir pelnījuši	1
ievēlēt pareizos cilvēkus	1
ilgi domāju - piedalīties vai nē, bet beigās aizgāju	1
ir ļoti svarīgi paust savu viedokli vēlēšanās, jo izvēle iespēju robežās ir katram	1
ir nepieciešamība balsot, lai uzvarētu labākie	1
ir pienākums	1
ir pilsoņa pienākums	1
ir svarīgi, kas būs tālāk	1
izlemjas, kuras partijas rokās nonāk vara, un pašvaldībai jālemj gan ekonomiskie, gan sociālie	1
jautājumi	1
izmantoju pilsoņa tiesības piedalīties vēlēšanās - pienākums katram LR pilsonim, lai pēc tam	1
nevainotu kādu citu par to, ka pie vadības atkal ir nepareizi cilvēki	1
izmantoju savu iespēju	1
izpildīja pilsoņa pienākumus	1
izpildīja savu pilsoņa pienākumu	1
izpildīju savu pilsoņa pienākumu	2
izpildīju savu pilsoņa pienākumu.	1
izteicu savu vārdu brīvību	1
izteicu savu viedokli	1
izteikt savu attieksmi, pildīt pilsoņa pienākumu	1
izteikt savu viedokli	1
ja kaut kas mainīsies, tad jāiet un jābalso	1
ja neviens neies, kādam taču jāiet, lai gan jēgas maz	1
jā, pilsoņa pienākums	1
jāatbalsta savējie	1
jāatbalsta savi līderi	2
jābalso, lai nepieļautu veco partiju iekļūšanu valdībā	1
jāiet, jācīnās par labāku dzīvi ja ne mums, tad mūsu bērniem un mazbērniem	1
jāizsaka savs viedoklis	1
jāmaina valdības sastāvs, kurš to paveiks, ja ne pati tauta	1
jāpiedalās	1
jāpiedalās kā pilsonim	1
jāpiedalās un savs viedoklis ir jāizsaka	1
jāpiedalās visiem	1
jāpilda pilsoņa pienākums	2
jo cerēja, ka balss spēs kaut ko mainīt uz labo pusi	1
jo gribēju, lai manis izvēlēta partija uzvarētu	1
jo kā Latvijas pilsonim tas ir mans pienākums	1
jo man bija svarīgi paust savu viedokli	1
jo tas ir katra iedzīvotāja pienākums	1
jo tas ir mans pienākums	1
jo tika vēlēta domes vadība, kas turpmākos 4 gadus lems par pilsētas dzīvi	1
jo tikai mēs spējam kopā ietekmēt kaut ko	1
jo vairāk cilvēku nobalsos, jo vairāk būs izdarīts Latvijas labā	1
jūtos atbildīgs par to, kāds cilvēks vadīs pašvaldību	1
kā jau kārtīgs savas valsts pilsonis centos, lai būtu labāk, bet viss jau bija nolemts	1
kā pilsonē	1
kā pilsonim ir jāpiedalās	1
kā tas ir, ja nepiedalās, tas ir mans pienākums, izteikt savu viedokli	1
kā var neiet, tā jau būtu vienaldzība pret sevi un pārējiem	1
katra balss ir nozīmīga	1
katra pilsoņa pienākums	2
katrai balsij ir liela vērtība	1
katrai balsij ir nozīme	1

Bāze: respondenti, kuri piedalījās pašvaldību vēlēšanās, n=527

Pētījums: Līdzdalību vēlēšanās ietekmējošie faktori

2.1. Lūdzu, nosauciet galvenos iemeslus, kāpēc Jūs PIEDALĪJĀTIES 2009.gada 6.jūnija pašvaldību vēlēšanās!

	nesvērts skaits
Valid	
katram atbildīgam pilsonim ir jāizsaka savs viedoklis, vismaz sliktāk jau nebūs	1
katram pilsonim jāpiedalās vēlēšanās, jo izvēle ir katra paša rokās	1
kaut kas jādara, lai izmainītu situāciju	1
ķeksīša pēc	1
labāk aiziet nobalsot, nekā klausīties pārmetumus par vienaldzību un notikumu ignorēšanu	1
lai atbalstītu savu partiju	1
lai atbalstītu tos, kuriem uzticas	1
lai atnāktu vajadzīga valdība	1
lai balsotu par cilvēkiem, kuri mūs pārstāvēs nākamajos četrus gadus novadā	1
lai balsotu par sev tīkamiem deputātu kandidātiem, šobrīd katrs balsstiesīgais iedzīvotājs nedrīkst būt pasīvs balsotājs	1
lai beidzot būtu kārtība pagastā, lai mierīgi varētu domāt par savu nākotni	1
lai bremsētu savtīgo tiekšanos pie varas	1
lai būtu aizgājusi, lai vēlēts būtu (katra pilsoņa pienākums)	1
lai būtu kārtība, godīga pilsētas vadība	1
lai būtu labāk	1
lai būtu lielāks vēlētāju skaits	1
lai būtu novadā deputāti, kas aizstāv mūsu pagasta intereses	1
lai būtu pārmaiņas	2
lai būtu pasē zīmogs	1
lai būtu zīmogs pasē	1
lai ciemā būtu pazīstami deputāti	1
lai ievēlētu cilvēkus, kas ir spējīgi uzlabot dzīvi manā novadā	1
lai ievēlētu normālu pilsētas mēru	1
lai ievēlētu pašvaldību	1
lai ievēlētu sev patīkamo politiķi	1
lai ievēlētu sev tīkamo deputāta kandidātu, kas varētu pārstāvēt novadu	1
lai izpildītu savu pilsoņa pienākumu	1
lai izteiktu savu viedokli	5
lai izteiktu savus uzskatus	1
lai izteiktu viedokli par pašvaldību deputātu kandidātiem	1
lai izvēlētos mazāko no ļaunumiem	1
lai izvēlētu jaunu pašvaldību un būtu labāka dzīve	1
lai kaut kas izmainītos	1
lai kaut kas mainītos, lai pašvaldībā būtu jaunas sejas	1
lai kaut ko mainītu, uzlabotu	1
lai labāks dzīves līmenis būtu Rīgā	1
lai mainītu pašreizējo stāvokli	1
lai mana balss nonāk kādam, jo tas ir labāk nekā nepiedalīties	1
lai netiktu ievēlētas partijas, kuras man nepatīk	1
lai neuzvarētu krievu partijas	1
lai nobalsotu par savām izvēlētām personībām	1
lai nomainītu iepriekšējo politiku	1
lai nostumtu malā tos, kas traucē Latvijā dzīvot	1
lai pagasta deputāti iekļūtu Siguldas domē	1
lai pagastā uzlabojas dzīves apstākļi	1
lai palīdzētu gāzt tobrīd pie varas esošos	1
lai panāktu izmaiņas novadā, kurā pieder nekustamais īpašums	1
lai pats izlemtu, kas būs manā pašvaldībā	1
lai paustu savu viedokli	1
lai pēc tam nenožēlotu, ka palaidu garām šo iespēju	1
lai sūda krievi netiktu pie varas	1
lai tādējādi izteiktu savu viedokli	1
lai tiktu ne tikai cilvēki, bet arī pagasta cilvēki domē	1

Bāze: respondenti, kuri piedalījās pašvaldību vēlēšanās, n=527

Pētījums: Līdzdalību vēlēšanās ietekmējošie faktori

2.1. Lūdzu, nosauciet galvenos iemeslus, kāpēc Jūs PIEDALĪJĀTIES 2009.gada 6.jūnija pašvaldību vēlēšanās!

	nesvērts skaits
Valid	
lai uzlabotu dzīves apstākļus savā novadā	1
lai varētu izsvītrot visus "zagļus" savā pilsētā	1
likās uzticami deputātu kandidāti, kas bija LPP/LC sarakstā	1
likās, ka man tas ir svarīgi	1
LR pilsoņa pienākums	1
mainīt valdību	2
man bija favorīti sarakstā, par kuriem es gribēju balsot	1
man ir svarīga mana nākotne	2
man likās svarīgi paust savus uzskatus, jo esmu LR pilsonis, tas ir mans pienākums	1
man nav vienalga, kādi deputāti būs mūsu pilsētā	1
mana pašvaldība, nepieciešams bija par savējiem balsot	1
mani aizvilka kompānijas pēc līdzi	1
mani palūdza balsot, kaut arī īpašas pārliecības nebija	1
mans pienākums	3
mans pienākums pret valsti ir iet un nobalsot vēlēšanās, jo esmu Latvijas pilsonis	1
mans pilsoniskais pienākums	1
mans pilsoņa pienākums	2
māte ieteica	1
mēs esam atbildīgi par Latvijas nākotni	1
NA	4
nav atbildes	1
nav komentāru	1
nav vienaldzīga dzīve savā pilsētā	1
nebalsoju par pašvaldību, bet tikai par Kalnieti. Bet manu aploksni pašvaldības vēlēšanām pabāza zem lapas un droši paši nobalsoja	1
negribēju ļaut kādam citam "nobalsot" manā vietā, vienaldzība mūs ievēdīs postā	1
negribēju, lai tur tiek cilvēki, kam es neuzticos	1
negribu palikt malā	1
neliela cerība, ka kaut kas uzlabosies	1
netic	1
nezin, gāja garām	1
nezina	1
nezinu	2
no katra vēlētajā ir atkarīgs, kāda būs vietējā pašvaldība, tāpēc arī jāpiedalās vēlēšanās	1
no sākuma negribēju iet balsot, jo nebija intereses, ticības, tad gāju garām vēlēšanu iecirknim un nolēmu tomēr iet un nobalsot	1
nobalsoju par sev tīkamāko sarakstu	1
notiek attīstība pašvaldībā	1
nu tas jau ir mans pilsoņa pienākums	1
par cilvēkiem, par ko balsoju, uzticējos	1
par godu Latvijai	1
pašvaldība iedeva autobusu, atveda un aizveda mājās, izturējās ar cieņu	1
pašvaldību vēlēšanās piedalījos, lai balsotu par izvēlētajiem deputātu kandidātiem	1
pašvaldību vēlēšanās piedalījos, lai balsotu par pašas izvēlētiem deputātu kandidātiem	1
patriotisms	1
pats kandidēju, tādēļ atbalstīju savu partiju	1
paudu savu viedokli	1
personīgi zināju cilvēkus, par kuriem balsoju	1
piedalījās tādēļ, ka vienmēr piedalās vēlēšanās	1
piedalījos pašvaldību vēlēšanās, lai izpildītu LR pilsoņa pienākumu	1
piedalījos tāpēc, ka gribēju, lai partija, kura man patīk, saņemtu vairāk balsis	1
piedalījos tāpēc, ka tas ir mans pienākums	1
piedalījos, bet bez pārliecības, vienkārši kopā ar ģimeni	1
piedalījos, jo gribēju izteikt savu viedokli par savas pašvaldības kandidātiem	1

Bāze: respondenti, kuri piedalījās pašvaldību vēlēšanās, n=527

Pētījums: Līdzdalību vēlēšanās ietekmējošie faktori

2.1. Lūdzu, nosauciet galvenos iemeslus, kāpēc Jūs PIEDALĪJĀTIES 2009.gada 6.jūnija pašvaldību vēlēšanās!

	nesvērts skaits
Valid	
piedalījos, jo man rūp Latvijas nākotne	1
piedalījos, jo sieva uzstāja	1
piedalījos, jo tas ir katra pilsoņa pienākums	1
piedalījos, jo uzskatu, ka ikvienam Latvijas pilsonim tas būtu jādara	1
piedalīšanās vēlēšanās ir katra pilsoņa svēts pienākums	1
piedalīties sabiedriskajā dzīvē	1
piedalīties vēlēšanās ir katra pilsoņa pienākums un tiesības	1
piedalos visu laiku	1
pienākuma pēc	2
pienākums	13
pienākums bija piedalīties	1
pienākums pret valsti	1
pienākums pret valsti un savu pašvaldību	1
pildīja pilsoņa pienākumu	2
pildīju pilsoņa pienākumu	2
pildīju pilsoņu pienākumu	1
pildīju savu pienākumu	1
pildīju savu pilsoņa pienākumu	2
pildīju savu pilsoņu pienākumu	1
pildu savu pilsonības pienākumu	3
pildu savus pilsoņa pienākumus	1
pilsonim ir jāpiedalās	1
pilsoniskā atbildība	1
pilsoniskais pienākums	4
pilsoņa pienākumos ietilpst	1
pilsoņa pienākums	29
pilsoņa pienākums ir piedalīties	1
pilsoņa pienākums piedalīties	1
pilsoņa pienākumu izpildīju	1
pilsoņa pienākumu pildīju	1
pilsoņa uzdevums ir iet un balsot, lai valstī notiktu vismaz kaut kādas pārmaiņas uz labo pusi	1
pilsoņu pienākums	3
rūp pagasta situācija	1
rūp savs novads	1
saaģitēja vīrs	1
sakarā ar teritoriālo reformu, tieši šoreiz bija liela iespēja mainīt varas pārstāvjus	1
satrauc pilsētas nākotne	1
sava pašvaldība un savi deputāti jāatbalsta	1
savas pilsētas un valsts patriots esmu	1
sieva teica, ka jāiet vēlēt	1
strādāju ārzemēs	1
tā ir pašsaprotama lieta, tas ir pilsoņa pienākums	1
tā jau ir kā tradīcija - ja ir vēlēšanas, tad jāiet un jābalso	1
tā vajag	1
tādēļ, ka bija Eiroparlamenta vēlēšanas	1
tāpat vien	1
tāpat vien, nebija ko darīt	1
tāpēc ka vēlējos piedalīties	1
tāpēc, ka citi ģimenes locekļi balsoja	1
tāpēc, ka es gribēju, lai mana partija būtu pirmā	2
tāpēc, ka es gribu labāku dzīvi	1
tāpēc, ka es šeit dzīvoju	1
tāpēc, ka es šeit dzīvoju, ceru, ka kaut kas mainīsies uz labāko pusi	1

Bāze: respondenti, kuri piedalījās pašvaldību vēlēšanās, n=527

Pētījums: Līdzdalību vēlēšanās ietekmējošie faktori

2.1. Lūdzu, nosauciet galvenos iemeslus, kāpēc Jūs PIEDALĪJĀTIES 2009.gada 6.jūnija pašvaldību vēlēšanās!

	nesvērts skaits
Valid	
tāpēc, ka gāju uz vēlēšanām pirmo reizi	1
tāpēc, ka gribēju kaut ko ietekmēt	1
tāpēc, ka ir pilsonis, izrādīja aktivitāti	1
tāpēc, ka nav vienaldzīga Latvijas nākotne	1
tāpēc, ka negribu, lai manā vietā nobalso kāds cits un ievēl par to cilvēku plusu, par kuru es liktu mīnusu	1
tāpēc, ka pašvaldību vēlēšanās notika vienlaikus ar Eiroparlamenta vēlēšanām un es gribēju nobalsot par Sandru Kalnieti	1
tāpēc, ka tā bija jādara	1
tāpēc, ka tā bija pirmā reize	1
tāpēc, ka tagad balsojam par novada deputātiem	1
tāpēc, ka tas ir katra pilsoņa pienākums	1
tāpēc, ka tas ir mans pienākums	1
tāpēc, ka tas ir mans pilsoņa pienākums	1
tāpēc, ka uzskatu to par savu pilsoņa pienākumu pret valsti	1
tāpēc, ka vajadzēja piedalīties	1
tāpēc, ka visi runā, ka var balsot	1
tāpēc, lai ar savu balsi kaut nedaudz varētu ietekmēt Jūrmalas nākotni	1
tas bija katra pilsoņa pienākums	1
tas bija mans pienākums	1
tas bija mans pienākums piedalīties	1
tas bija mans pilsoņa pienākums	2
tas bija pienākums	1
tas ir katra pilsoņa pienākums	3
tas ir katra pilsoņa pienākums, kas jāpilda	1
tas ir latvieša pienākums	1
tas ir LR pilsoņa pienākums	1
tās ir manas tiesības	1
tas ir mans pienākums	3
tas ir mans pienākums un katram savs viedoklis jāizsaka	1
tas ir mans pilsoniskais pienākums	1
tas ir mans pilsoņa pienākums	3
tas ir mans pilsoņu pienākums	2
tas ir pašsaprotams un bez komentāriem	1
tas ir pienākums	3
tas ir pienākums pilsoni	1
tas ir pilsoniskais pienākums, gribēju atdot savu balsi par cilvēkiem, kam uzticos	1
tas ir pilsoņa pienākums	7
tas ir pilsoņa pienākums un to derētu ievērot	1
tas jau man bija jādara, jāpiedalās	1
tas man pienākums	1
tas mans pienākums	1
ticēja pārmaiņām RD darbībā, apriebusies korupcija	1
ticēju solījumiem par labklājību kultūras un ekonomikas sfērā	1
to nosaka Satversme - vara pieder tautai, piedalīšanās vēlēšanās ir pienākums	1
uzskata, ka tas ir pilsoņa pienākums	1
uzskatīja, ka tas ir pienākums	1
uzskatīju par savu pienākumu	2
uzskatīju to par savu pienākumu	1
uzskatu par vajadzīgu atdot savu balsi	1
uzskatu, ka esmu pilsoni un ir jāpiedalās	1
uzskatu, ka katram jāizsaka savu viedokli un prioritātes	1
uzskatu, ka tas ir mans pienākums	1
uzskatu, ka tas ir pilsoņa pienākums	2

Bāze: respondenti, kuri piedalījās pašvaldību vēlēšanās, n=527

Pētījums: Līdzdalību vēlēšanās ietekmējošie faktori

2.1. Lūdzu, nosauciet galvenos iemeslus, kāpēc Jūs PIEDALĪJĀTIES 2009.gada 6.jūnija pašvaldību vēlēšanās!

	nesvērts skaits
Valid	
uzskatu, ka vajag	1
uzskatu, ka visiem pilsoņiem ir jā piedalās savas valsts vēlēšanās	1
uzticos cilvēkiem, par ko balsoju	1
vairāk apzinīguma un ieraduma pēc	1
vajadzēja atbalstīt kolēģus - deputātu kandidātus	1
vajadzēja, kā pilsonim	1
vajadzība kaut ko mainīt	1
vajag piedalīties, lai kaut ko varētu mainīt	1
var būt laba ekonomiska situācija Latvijā un būs laba dzīve visiem cilvēkiem	1
varbūt kaut kad kaut kas būs labāk	1
varbūt pie varas būs godīgi cilvēki	1
vecos vajadzēja nomest nost	1
veica pilsoņa pienākumu	1
vēlējos atbalstīt pazīstamus cilvēkus	1
vēlējos izteikt jeb izrādīt savu piedalīšanos politikas veidošanā	1
vēlējos ko mainīt; nesanāca, uzvarēja citi	1
vēlējos lemt par sava novada nākotni	1
vēlējos mainīt esošo domes sastāvu, partijas procentuālo attiecību	1
vēlējos nobalsot par sava novada lēmējvaru	1
vēlējos nobalsot par sev tuvāko partiju, apvienību	1
vēlējos paust savus uzskatus, kandidātus	1
vēlējos vienkārši izteikt savas domas	1
vēlējos, lai ievēlētu kārtīgu domes priekšsēdētāju	1
vēlējos, lai mainītos pašvaldību deputāti	1
vēlējos, lai mūsu valstī kas mainītos uz labu	1
vēlēju par cilvēku, kurš man ir simpātisks	1
vēlēju par sev tīkamiem cilvēkiem savā novadā	1
vēlēšanās piedalījos, jo vēlējos pārmaiņas pilsētas domes darbībā	1
vēlēšanu sarakstā bija kandidāti, kuri izraisa manu uzticību un gribētos viņu atbalstīt (jaunas sejas)	1
vēlme kaut ko mainīt	1
vēlme to darīt	1
vēlos arī piedalīties, lai uzlabotu situāciju Latvijā	1
vēlos kaut kā ietekmēt domes darbu ar savu balsi	1
vēlos paust savu viedokli, politisko nostāju	1
vienkārši jāiet, jā vai nē, bet jāiet	1
vienmēr esmu apmeklējis vēlēšanas un parasti balsojis par sev pieņemamo vēlēšanu sarakstu	1
vienmēr esmu gājusi uz vēlēšanām un arī turpmāk iešu	1
vienmēr iet balsot, jo tas ir pilsoņa pienākums	1
vienmēr piedalos	1
vienmēr piedalos (ja nu manam izvēlētam kandidātam pietrūkst tieši viena balss)	1
vienmēr piedalos vēlēšanās- tādejādi uzņemos atbildību par to, kas notiek pašvaldībā un valstī	1
vienmēr piedalos vēlēšanās	1
vienmēr piedalos vēlēšanās, lai izteiktu viedokli	1
vienmēr piedalos vēlēšanās, pats kandidēju	1
vienmēr un visās vēlēšanās esmu piedalījies	1
vīrs pierunāja	1
visa ģimene balsoja	1
visi iet un es arī, jāiet ir	1
visiem latviešiem ir jā piedalās vēlēšanās	1
visiem LR pilsoņiem ir jābalso, lai būtu valstī kaut kādas vismaz pārmaiņas uz labo pusi	1
visiem pilsoņiem vajag balsot, vajag domāt, kā dzīvosim tālāk	1
visiem vajadzētu piedalīties	1
visiem vajag izteikt savu viedokli, lai vēlāk nežēlotos	1

Bāze: respondenti, kuri piedalījās pašvaldību vēlēšanās, n=527

Pētījums: Līdzdalību vēlēšanās ietekmējošie faktori

2.1. Lūdzu, nosauciet galvenos iemeslus, kāpēc Jūs PIEDALĪJĀTIES 2009.gada 6.jūnija pašvaldību vēlēšanās!

	nesvērts skaits
Valid	
visu laiku ceru uz labāku nākotni	1
zināja, par ko balsot	1
zināju kandidātu sarakstu, vēlējos atbalstīt	1
zināju, ka ir vēlēšanas un vajag iet balsot, tāpēc gāju	1

Bāze: respondenti, kuri piedalījās pašvaldību vēlēšanās, n=527

2.1. Lūdzu, nosauciet galvenos iemeslus, kāpēc Jūs PIEDALĪJĀTIES 2009.gada 6.jūnija pašvaldību vēlēšanās!

	nesvērts skaits
Valid	
apziņa, ka arī mana izvēle ietekmēs rezultātus	1
ar savu piedalīšanos cer, ka kopīgi izdosies mainīt situāciju valstī	1
arī lai kāds cits neizmanto manu balsi vēlēšanās	1
atbalstīja sev simpātisku partiju	1
balsoja par sev zināmu kandidātu	1
balsot gāju, jo gribēju, lai manas vēlmes kāds pārstāvētu	1
bija cilvēki, par kuriem vēlējos nobalsot	1
bija daudz pazīstamu cilvēku, kuri bija vēlēšanu sarakstā, tāpēc izvēlējos sev piemērotāko sarakstu	1
bija vairāki piemēroti kandidāti, ļoti gribēju, lai manis izvēlētais cilvēks tiek ievēlēts	1
cerēja uz pārmaiņām	1
cerēju ievēlēt tādu politisko spēku, kas realizē manas vēlmes	1
cerēju uz labākiem laikiem	1
cerība sabiedrības augšupejā	1
cerība uz pārmaiņām	2
cerība, ka lietas mainīsies uz labāko pusi, aizstāvēs tautas intereses	1
ceru, ka kaut kas kļūs labāks	1
darba devējs mudināja visus darbiniekus piedalīties vēlēšanās	1
devos ar cerībām ietekmēt to, lai krievu vara neienāktu	1
domāju, ka nomainīsies deputātu sastāvs un pilsētas mērs	1
draugi pierunāja	1
gaidīja pārmaiņas savā pilsētā, rajonā	1
gāju līdzī kompānijas pēc	1
galu galā katra pilsoņa pienākums ir balsot	1
gribēju balsot	1
gribēju, lai Šķenders būtu pilsētas mērs	1
gribu, lai būtu pašvaldībā kaut kādas izmaiņas	1
ievēlētu sev vēlamos deputātus	1
interese līdzdalībai politikā	1
ir vajadzīgas izmaiņas valstī	1
izmaiņas droši vien būs vēlāk, jācer uz to labāko	1
izpildīju savu pienākumu kā pilsonis	1
izpildīju savu pilsoņa pienākumu	1
ja mēs neiesim vēlēties, tad situācija valstī neuzlabosies	1
jo balsošanas iecirknis ir tuvu	1
jo kandidēja kaimiņš	1
kāda būs pilsētas vadība, tā arī dzīvosim	1
kandidātu vidū bija cilvēki, kam uzticējos	1
kaut maza, bet tomēr iespēja ko mainīt	1
lai atbalstītu pieredzējušākos vietējos politiķus un domes priekšsēdētāju	1
lai dzīvotu normālu dzīvi, kā visi cilvēki	1
lai izteiktu pilsonisko gribu	1
lai neizzustu latviešu tauta	1

Bāze: respondenti, kuri piedalījās pašvaldību vēlēšanās, n=527

Pētījums: Līdzdalību vēlēšanās ietekmējošie faktori

2.1. Lūdzu, nosauciet galvenos iemeslus, kāpēc Jūs PIEDALĪJĀTIES 2009.gada 6.jūnija pašvaldību vēlēšanās!

	nesvērts skaits
Valid	
lai piedalītos	1
lai piedalītos sava novada izaugsmē	1
lai rūpētos par savu pagastu	1
lai varētu balsot par sev tīkamiem cilvēkiem	1
man bija iespēja ietekmēt pašvaldību vēlēšanu rezultātus	1
nepaliku vienaldzīga par valsts nākotni	1
neticu vairs nevienam	1
parādīt savu nostāju	1
piedalīšanās vēlēšanās ir viena no demokrātijas izpaušanās formām	1
pienākums	1
pilsoniskais pienākums	1
pilsoņa pienākums	1
pilsoņa pienākums, nepalikt malā	1
pilsoņa viedoklis	1
svarīgi izdarīt	1
šis bija īpašas vēlēšanas, jo apvienojās pagasti	2
tā ir patīkama sajūta, ka vari piedalīties svarīgu jautājumu risināšanā, jūties kā īsts pilsonis	1
tas ir katra pilsoņa jautājums	1
tas ir pilsoņa pienākums	1
ticība nomainīt valdību	2
vajag nomainīt vecos un sabalsot jaunus	1
vēl cerēju uz kaut ko labāku	1
vēlējos izmainīt situāciju pilsētā	1
vēlējos izteikt savu viedokli, kurš varēs pārstāvēt novadu nākamajos četrus gadus	1
vēlējos, lai novada domē iekļūst mana pagasta deputāti	1
vēlēšanas ir katra latvieša pienākums	1
vēlēt ir katra iedzīvotāja pienākums	1
vēlme ietekmēt situāciju un cerība	1
vēlos, lai būtu lielāka izvēle bērnu interešu izglītībai, talantu izglītošanai	1
vienaldzīgi nevaram būt	1

Bāze: respondenti, kuri piedalījās pašvaldību vēlēšanās, n=527

2.1. Lūdzu, nosauciet galvenos iemeslus, kāpēc Jūs PIEDALĪJĀTIES 2009.gada 6.jūnija pašvaldību vēlēšanās!

	nesvērts skaits
Valid	
balsoju par pazīstamiem un labiem kandidātiem	1
bija iespējams ievēlēt jaunus daudzsološus cilvēkus	2
cerēju, ka tā būs iespēja ko mainīt	1
izpildīju savu pienākumu pret valsti	1
izpildīju savu pilsoņa pienākumu	1
izteikt savu viedokli tādā veidā	1
jo zināju, par ko gribu balsot	1
lai balsotu par latviešiem, nevis par krieviem	1
nav citas iespējas izteikt savu viedokli	1
tas ir pienākums, jo esmu Latvijas pilsonis	1
vecāki mudina piedalīties vēlēšanās	1
vēlēšanas un vēlētāju deputāti turpmāk noteiks, aizstāvēs mūsu novadā	1
vēlos, lai deputāti ir ar pieredzi un noteiktu vecuma cenzu (ap 30 g.)	1
vienkārši mudināja piedalīties vēlēšanās - jāiet un jāiet, un jāiet	1

Bāze: respondenti, kuri piedalījās pašvaldību vēlēšanās, n=527

Pētījums: Līdzdalību vēlēšanās ietekmējošie faktori

2.2. Lūdzu, nosauciet galvenos iemeslus, kāpēc Jūs NEPIEDALĪJĀTIES 2009.gada 6.jūnija pašvaldību vēlēšanās!

	nesvērts skaits	kol %
Lūdzu, nosauciet galvenos iemeslus, kāpēc Jūs NEPIEDALĪJĀTIES 2009. gada 6.jūnija pašvaldību vēlēšanās!	Nav ticības, neuzticas nekam	58 18.5%
	Neredz jēgu	35 11.7%
	Nebija dzīvesvietā	33 10.3%
	Nezināja, par ko balsot/ nebija par ko balsot	32 9.9%
	Atradās ārpus Latvijas	27 9.0%
	Veselības problēmas	21 6.5%
	Negribēja	21 6.6%
	Neinteresē politika/ vienaldzīgi šie jautājumi	18 5.9%
	Nedzīvo deklarētajā dzīvesvietā	13 3.9%
	Grūti pateikt/NA	13 4.4%
	Nebija laika	12 3.9%
	Bija aizņemts/strādāja	10 3.0%
	Nebija pilngadīgs	9 2.9%
	Vēlēšanu iecirknis tālu	9 2.7%
	Nevarēja aizbraukt līdz iecirknim	8 2.5%
	Mana balss neko neietekmētu	4 1.2%
	Jo bija jābalso konkrētā iecirknī	4 1.3%
	Nebija pasēs (nebija līdz, pazaudēta u.c.)	3 1.0%
	Cita atbilde	3 .8%
	Viss jau tāpat bija izlemts	2 .6%
	Aizmirsu	2 .7%
	Gribēja paust savu viedokli	1 .3%
	Vēlas balsot par cilvēkiem, nevis sarakstiem	1 .3%
	Netic vēlēšanu godīgumam	1 .2%
	Nav pieraksta	1 .3%
	Bija sarežģīti pieteikt, lai atbrauc uz mājām	1 .3%
	Total	313 108.8%

Bāze: respondenti, kuri nepiedalījās pašvaldību vēlēšanās, n=313

Kategorijā "Cita atbilde" ietilpst:

Nepiedaloties vēlēšanās, varēju izteikt savu protestu

minēts 1 reizi

Negribu vairot politisko dzīvi

minēts 1 reizi

Neskaidra novada izveidošana

minēts 1 reizi

2.2 Lūdzu, nosauciet galvenos iemeslus, kāpēc Jūs NEPIEDALĪJĀTIES 2009.gada 6.jūnija pašvaldību vēlēšanās!

	nesvērts skaits	
Valid	6. jūnijā neatrados savā dzīvesvietā	1
	aizgāja vēlēt, stāvēja garā rindā, taču izrādījās, ka atnācis uz nepareizo vēlēšanu iecirkni	1
	aizmirsu	2
	ar savu balsi nekādas palīdzības nebūs	1
	ar vēlēšanām nekas nemainās, vienmēr ievēl vienus un tos pašus cilvēkus	1
	atradās Rīgā, bet deklarēta citā pilsētā	1
	bija aizbraukusi uz Rīgu balsot, bet drīkstēja tikai deklarētajā dzīvesvietā	1
	bija laukos šajā laikā	1
	bija pārāk tālu jābrauc	1
	bija sesijas laiks, un nebija finansiāli iespēja speciāli braukt uz Valmieru un tērēt 6.50 Ls tikai ceļam vien	1
	biju aizbraukusi uz Baltkrieviju	1
	biju aizņemta	2
	biju aizņemts	1
	biju apslimis	1
	biju apslimusi, sagurusi	1
	biju ārzemēs	2
	biju citā pašvaldības teritorijā - veselības stāvokļa dēļ	1
	biju darbā un netiku	1
	biju izbraucis citā pilsētā un nebija tādu iespēju	1

Bāze: respondenti, kuri nepiedalījās pašvaldību vēlēšanās, n=313

Pētījums: Līdzdalību vēlēšanās ietekmējošie faktori

2.2 Lūdzu, nosauciet galvenos iemeslus, kāpēc Jūs NEPIEDALĪJĀTIES 2009.gada 6.jūnija pašvaldību vēlēšanās!

	nesvērts skaits
Valid	
biju izbraucis no Latvijas	1
biju izbraukumā	1
biju izbraukusi	1
biju izbraukusi ciemos un nevarēju nobalsot, jo vajag balsot konkrētā vēlēšanu iecirknī	1
biju izbraukusi, nebiju dzīvesvietā	1
biju izbraukusi, nevarēju balsot	2
biju komandējumā	1
biju komandējumā ārzemēs, bet varēja balsot kādā konkrētā iecirknī, tas ir īpaši nepareizi	1
biju komandējumā Eiropā	1
biju komandējumā Krievijā un nevarēju piedalīties	1
biju slima	1
biju slima un neaizgāju uz iecirkni	1
biju slima, Vidzemes slimnīcā (Valmierā)	1
biju slimnīcā	1
biju slim	1
biju sporta nometnē Vācijā	1
Centrālā vēlēšanu komisija dod iespēju izteikt viedokli	1
darbā biju	1
darba dēļ	1
dzīvo tālu no deklarētās dzīvesvietas	1
dzīvoju un strādāju Turcijā, uz Latviju atbraucu tikai atvaļinājumā pie radiem	1
es atrados ārzemēs	1
es biju ārzemēs	1
es neticu Latvijas valdībai	1
es vairs nedzīvoju, kur esmu deklarēta, tāpēc neuzskatu to par pārāk svarīgu pasākumu	1
esmu slima, neesmu spējīga aiziet uz iecirkni, bet aģenti pie manis neatbrauca	1
faktiskā dzīvesvieta nesakrīt ar deklarēto dzīvesvietu	1
grūti pateikt	2
īsti nebija, par ko balsot	1
izvirza partijas ar lokomotīvēm, kas nav pieņemams, jo neko nemainīs par labu cilvēkiem, pilsētai	1
jo nav par ko balsot - nav ko izvēlēties	1
jo neatrados dzīvesvietā tajā dienā	1
jo nebija laika aizbraukt uz pilsētu, kurā esmu pierakstīta (dzīvoju citur)	1
jo nebija tiesību balsot Rīgā, jo neuzrakstīju iesniegumu par citu vēlēšanu iecirkni	1
jo nebija vēl pilni atļautie gadi	1
jo neesmu deklarēts šeit, kur tagad dzīvoju	1
jo negribējās braukt līdz vēlēšanu iecirknim, tērēt naudu benzīnam	1
jo nesaskata tajā jēgu, neticu valdībai	1
jo neticu nevienam vairāk	1
jo tālu ir deklarētā dzīves vieta, negribējās braukt	2
jo uzskatu, ka valdība vienalga mūsu vēlmes neuzklausa un dara visu pa savam	1
kāda jēga balsot, jo nekas jau nemainīsies, tie paši vēži kā sēdējuši, tā arī sēdēs	1
lai Latvijai būtu labāk	1
mainīja dzīvokli un vēstuli nosūtīja uz veco dzīvesvietu, neienāca prātā, ka jāmaina	1
mainīju pasi, tāpēc nevarēju piedalīties	1
man apnīka to darīt, jo tam tik un tā nav jēgas kādu ievēlēt	1
man iecirknis bija tālu no mājām	1
man nebija laika	1
man negribējās iet	1
man vēl nebija 18 gadi	1
mana viedokļa izteikumam nav nekādas nozīmes, to neviens neievēro	1
mani tas neinteresē	1
NA	6
nav atbildes	1
nav godīgu cilvēku, lai varētu kādu izvēlēt	1
nav intereses	2
nav jēga, nekas nemainās	2
nav jēgas	3
nav jēgas balsot, vienalga nekas nemainīsies	1
nav jēgas to darīt	1
nav jēgas, viss ir izlemts līdz vēlēšanām	1

Bāze: respondenti, kuri nepiedalījās pašvaldību vēlēšanās, n=313

Pētījums: Līdzdalību vēlēšanās ietekmējošie faktori

2.2 Lūdzu, nosauciet galvenos iemeslus, kāpēc Jūs NEPIEDALĪJĀTIES 2009.gada 6.jūnija pašvaldību vēlēšanās!

	nesvērts skaits
Valid	
nav konkrētas atbildes, biju aizņemts citā pasākumā	1
nav lielas jēgas, nekas jau nemainās	1
nav nākotnes, nav laba darba, tad runāt negribas	1
nav nekad piedalījies un neuzskata par nepieciešamību piedalīties	1
nav nekādas jēgas - visi vienādi zagļi	1
nav nekas labs gaidāms mūsu valstī, zagļu diktatūra	1
nav neviena politiķa, kam varētu ticēt un kas nav korumpēts	1
nav nozīmes	1
nav par ko balsot	1
nav tādu kandidātu, par kuru man gribētos atdot savu balsi	1
nav ticības	2
nav ticības deputātiem	1
nav ticības izmaiņām par labu vienkāršam cilvēkam	1
nav ticības, ka kaut kas mainīsies	1
nav vēlēšanās balsot	1
nav vēlēšanās to darīt, neuzskatu par vajadzīgu	1
nav vērts	2
nav vērts piedalīties, jo mūsu balsis jau neviens neieklausās	1
neapmierinātība un neuzticēšanās politiķiem un viņu partijām	1
neatbalstu šā brīža politiku ne valstī, ne pašvaldībā	1
neatradās savā pieraksta dzīves vietā	1
neatrados dzīvesvietā, biju studijās	1
neatrados Latvijā	1
neatrados pilsētā, kurā man vajadzēja balsot	1
neatrados sava vēlēšanu iecirkņa tuvumā, biju izbraukusi no valsts	1
neatrodos savā dzīves vietā	1
neatrodos sava iecirkņa tuvumā	1
nebija deklarēta dzīvesvieta	1
nebija gribēšanas	1
nebija ieinteresēta	1
nebija ieinteresēts piedalīties, jo nebija nekāda labuma	1
nebija iespējams piedalīties	1
nebija iespējams tikt	1
nebija iespējas balsot svešā pilsētā	1
nebija īpaša iemesla	1
nebija izvēles, par ko balsot	1
nebija kandidātu, par ko balsot	1
nebija laika	5
nebija laika aizbraukt līdz pašvaldībai, kurā pierakstīts	1
nebija laika aizbraukt uz iecirkni	1
nebija laika aiziet	1
nebija laika doties uz vēlēšanām un nebija intereses	1
nebija laika, bija jāstrādā	1
nebija laiks	1
nebija neviena saraksta, kas vieš uzticību	1
nebija nopietnu kandidātu, par ko balsot	1
nebija par ko balsot	1
nebija par ko vēlēties	1
nebija pieejams vēlēšanu iecirknis, kas atbilst dzīves vietai, kur esmu pierakstīts	1
nebija pieejams vēlēšanu iecirknis, kas ir pēc dzīves vietas	1
nebija Rīgā	1
nebija to cilvēku, par kuru es varētu nobalsot	1
nebija uz vietas	2
nebija vēl astoņpadsmit gadi	1
nebija vēlēšanās	1
nebija, par ko balsot	1
nebiju ieinteresēta	2
nebiju Latvijā	10
nebiju Liepājā un nevarēju ierasties uz savu vēlēšanu iecirkni	1
nebiju mājās	2
nebiju pilngadīga	1

Bāze: respondenti, kuri nepiedalījās pašvaldību vēlēšanās, n=313

Pētījums: Līdzdalību vēlēšanās ietekmējošie faktori

2.2 Lūdzu, nosauciet galvenos iemeslus, kāpēc Jūs NEPIEDALĪJĀTIES 2009.gada 6.jūnija pašvaldību vēlēšanās!

	nesvērts skaits
Valid	
nebiju sasniedzis 18 gadu vecumu	1
nebiju tajā dienā Latvijā	1
nebiju uz vietas	2
nebiju vietā, biju tālu no mana vēlēšanu iecirkņa	1
neērta atrašanās vieta	1
negribēja, visi zagļi	1
negribēju	5
negribēju iet uz vēlēšanām, jo tāpat jau nekas nemainās, valsts ir tuvu sabrukšanai, viss virzās tik uz negatīvo pusi	1
negribēju, jo uzskatu, ka tam visam nav jēgas	1
negribu iet uz vēlēšanām, nav ko vēlēties	1
negribu piedalīties, jo neredzu jēgu	1
negribu vairot politisko dzīvi	1
neinteresē	1
neinteresē politika	2
neinteresē politika, jo tas viss ir netīri un bezjēdzīgi	1
neinteresē, kas šeit notiek	1
nejūtu saikni starp pilsoņiem un Saeimu	1
nekas jau nemainās, tie paši kandidāti un tie paši krēsli, uz kura sēdēs tālāk	1
neko labu nav iedzīvotājiem pašvaldība devusi, tikai sev iedala prēmijas un paceļ algas	1
neko labu tas nedos	1
nemainās nekas	1
nepatīk	1
nepatika kandidāti	1
nepiedalījos, jo biju slima un vēlēšanu dienā jutos ļoti slikti	1
nepiedalījos, jo trūka jaunu kandidātu, par vecajiem balsot negribēju	1
nepiedaloties vēlēšanās, varēju izteikt savu protestu	1
neredz atbilstošu kandidātu, kas varētu paveikt un uzlabot dzīves kvalitāti	1
neredz jēgu vēlēšanām, ka kaut kas varētu mainīties	1
neredzēju atbilstošu kandidātu	1
neredzēju nevienu kandidātu, kurš būdams ne tikai labs cilvēks, bet arī profesionālis, kurš spēj kaut ko mainīt sabiedrības dzīvē	1
neredzēju piemērotas kandidatūras	1
neredzēju tam jēgu	1
neredzu jēgas pašvaldību vēlēšanām, jo tāpat jau viss ir izlemts	1
neredzu jēgas tādai balsošanai	1
neredzu jēgu	1
neredzu jēgu piedalīties	1
neredzu jēgu vispār par kaut ko balsot	1
neredzu reāli strādājošus cilvēkus	1
neredzu tam jēgas	1
neredzu tam jēgu	1
nesanāca laika aiziet	1
nesanāca laika, biju aizbraucis	1
nesaskatīju tajā nozīmi, vajadzību	1
neskaidra novada izveidošana	1
neticu mūsu deputātiem, nekā laba nevar no viņiem sagaidīt	1
neticu ne valdībai, ne Saeimai	1
neticu nekam	1
neticu nekam, kas tur ir	1
neticu Saeimai un valdībai	1
neticu valdībai	1
neticu vēlēšanām	1
neticu, ka var kaut kas mainīties	1
netiku uz savu vēlēšanu iecirkni	1
netiku uz vēlēšanu iecirkni	1
neuzskatīju par vajadzīgu iet	1
neuzskatīju, ka palīdzēs	1
neuzskatu par vajadzīgu	2
neuzskatu par vajadzīgu sevi tā apgrūtināt	1
neuzskatu, ka mana balss kaut ko mainītu	1

Bāze: respondenti, kuri nepiedalījās pašvaldību vēlēšanās, n=313

Pētījums: Līdzdalību vēlēšanās ietekmējošie faktori

2.2 Lūdzu, nosauciet galvenos iemeslus, kāpēc Jūs NEPIEDALĪJĀTIES 2009.gada 6.jūnija pašvaldību vēlēšanās!

	nesvērts skaits
Valid	
neuzticas nevienai varai	1
neuzticas vairāk nevienam	1
neuzticos	2
neuzticos deputātiem, viņi domā un domās tikai par savu labklājību un trīsies viens gar otru, nevis risinās Latvijas ekonomikas krīzi	1
neuzticos mūsu valdībai, nesaskatu jēgu šādām vēlēšanām	1
neuzticos nevienai partijai, bezjēdzīgi	1
neuzticos nevienam, kurš kandidēja. Visi zog un māna, melo	1
neuztver to nopietni	1
nevarēju aiziet, slims	1
nevarēju nokļūt deklarētajā dzīvesvietā	1
nevarēju, jo neesmu pierakstīta Rīgā	1
nevēlējos	2
nevienam neticu, solīt sola - izpildīt nevar, nemāk, lobē savas intereses	1
neviens no vēlēšanu sarakstiem neapmierināja - katrā sarakstā ir tikai viens cilvēks, kas apmierinātu izvēli, par ko balsot	1
nezin, nevar pateikt	1
nezināja, par ko balsot	1
nezināju par ko jābalso	1
nezināju, par ko balsot	1
nezinu, par ko man balsot, viņiem viss vienalga	1
no tā negūst nekādu labumu	1
ņēmot vērā, ka es faktiski Rīgā, bet esmu deklarēta citā vietā un balsot varēja tikai pēc deklarētās dzīvesvietas, līdz ar to atrados Rīgā un nevarēju nobalsot, un neredzēju tam arī kādu jēgu	1
par politiku neinteresējos	1
pasei bija beidzies termiņš. Lai saņemtu jaunu, nebija naudas bildēm un pašai pasei	1
pats nevaru aizbraukt, nav nekādas jēgas	1
pēc operācijas	1
piesavinājās mana vectēva īpašumu pagasts; kāpēc lai es par viņiem balsotu - pagastam manā dzīvē nav nekādas lomas	1
politika neinteresē	1
sliktāk jau vairs nebūs, man vienalga	1
slima biju	1
slimība	1
slimības dēļ	1
slimoja	1
slimoju	1
strādāju	2
strādāju par pārdevēju, un iekrita maiņu darbs no 7.00 - 22.00	1
tad vēl nebiju pilngadīga	1
tādēļ, ka nebija laika - atrados citā Latvijas vietā	1
tagad ir tāda situācija Latvijā, ka balsošana vairāk nekā neizmainīs	1
tai laikā biju komandējumā darbā, citā pilsētā un nebija tāda iespēja aizbraukt, lai varētu nobalsot	1
tajā dienā bija citā pilsētā	1
tālu bija jāiet	1
tālu jāiet balsot	1
tālu jāiet, neuzticos nevienam	1
tālu prom vēlēšanu iecirknis	1
tālu vēlēšanu iecirknis	1
tāpat tur tiks ievēlēti tie, kuriem vismazāk tur jābūt	1
tāpēc, ka bija jāierodas noteiktā vēlēšanu iecirknī	1
tāpēc, ka biju prom no mājām	1
tāpēc, ka nedzīvoju tur, kur varēju novēlēt, un citur vēlēt nedrīkstēja kā savā deklarētajā dzīvesvietas domē	1
tāpēc, ka nosacījums bija balsot noteiktā vēlēšanu iecirknī	1
tas neko nedotu, jo ievēl tos, kuri pērk balsis	1
tolaik man nebija derīgas pases	1
uzskatu, ka nav jēgas piedalīties vēlēšanās, jo Latvijā no tā nekas neizmainīsies uz labo pusi	1
uzskatu, ka tie, kas bija domes vadībā, tur arī paliks	1
vairs ticības nav nevienam	1
vēl nebija 18 gadu	1
vēl nebija sasniedzis 18 gadu vecumu	1
vēl tad nebiju pilngadīga	1

Bāze: respondenti, kuri nepiedalījās pašvaldību vēlēšanās, n=313

Pētījums: Līdzdalību vēlēšanās ietekmējošie faktori

2.2 Lūdzu, nosauciet galvenos iemeslus, kāpēc Jūs NEPIEDALĪJĀTIES 2009.gada 6.jūnija pašvaldību vēlēšanās!

	nesvērts skaits
Valid	
vēlēšanas man ir vienaldzīgas	1
vēlēšanas nekad nav godīgas, uztaisa piena jampadraci ar bezmaksas pienu un visi balso par zemniekiem	1
vēlēšanas neko manā dzīvē nemainīs, tāpat ievēlētie deputāti neko nevarēs atrisināt	1
vēlēšanu laikā nebiju LV	1
veselības dēļ, pēkšņi saslima	1
veselības problēma	1
veselības problēmas un nebiju pieteikusi arī mājas balsošanu	1
veselības problēmu dēļ	1
veselības problēmu dēļ nevarēju aiziet nobalsot	1
vienaldzība	1
vienkārši tā sanāca, negribēju iet	1
vienu un to pašu sola. Apnika staigāt	1
visi deputāti domā tikai par sevi, saviem radiem, draugiem, nav jēgas balsot	1
zaudēju cerību uz nākotni	1

Bāze: respondenti, kuri nepiedalījās pašvaldību vēlēšanās, n=313

2.2 Lūdzu, nosauciet galvenos iemeslus, kāpēc Jūs NEPIEDALĪJĀTIES 2009.gada 6.jūnija pašvaldību vēlēšanās!

	nesvērts skaits
Valid	
domāju, ka tāpat nav nekādas nozīmes, jo viss valdībā bija nolemts	1
ievēl paklausīgos, kas par tautu nedomā	1
intereses trūkums	1
ja būtu konkrēti jābalso par konkrētu kandidātu - viss kārtībā - OK	1
man ir pilnīgi vienaldzīgi, kādi deputāti tiks ievēlēti	1
mani tāpat ievēlētie deputāti neaizstāvēs, ja būs vajadzība (bezdarbs, slimība)	1
maz zināms par kandidātiem, kuri nāk no pagastiem	1
mūsu valstī ir tikai melji	1
nebija ticība	1
nebiju tajā vietā, kur ir deklarācija	1
nedomāju, ka mana piedalīšanās vēlēšanās būtu kaut ko mainījusi	1
neesmu aktīvs balsotājs kopumā	1
negribēju ne par vienu balsot	1
netic nevienai partijai	1
neticu nevienam deputātam - visi viņi melji un krāpnieki	1
neticu solījumiem	1
netieku un nav arī man jēgas balsot	1
neuzticos nevienam deputātam	1
par lauku cilvēkiem īpaši nekad nav domāts	1
politika neinteresē	1
uz māju aicināt komisiju negribējās	1
vēlēšanas nāk un iet, bet nekas nemainās	1
vēlēšanu dienā atradās citur	1
visapkārt meli un negodīgi cilvēki	1
viss ir jau izlemts, bez vēlēšanām	1

Bāze: respondenti, kuri nepiedalījās pašvaldību vēlēšanās, n=313

2.2 Lūdzu, nosauciet galvenos iemeslus, kāpēc Jūs NEPIEDALĪJĀTIES 2009.gada 6.jūnija pašvaldību vēlēšanās!

	nesvērts skaits
Valid	
loti slikti, ka ir jābalso tikai, kur tu esi deklarēts vai pierakstīts	1
nekas no tā tāpat nemainās	1

Bāze: respondenti, kuri nepiedalījās pašvaldību vēlēšanās, n=313

Pētījums: Līdzdalību vēlēšanās ietekmējošie faktori

2.2. Lūdzu, nosauciet galvenos iemeslus, kāpēc Jūs NEPIEDALĪJĀTIES 2009.gada 6.jūnija pašvaldību vēlēšanās!

Lūdzu, nosauciet galvenos iemeslus, kāpēc Jūs NEPIEDALĪJĀTIES 2009.gada 6.jūnija pašvaldību vēlēšanās!

	Lūdzu, nosauciet galvenos iemeslus, kāpēc Jūs NEPIEDALĪJĀTIES 2009.gada 6.jūnija pašvaldību vēlēšanās!																				Total						
	Mana balss neko neietekmētu		Jo bija jābalso konkrētā iecirknī		Nebija pases (nebija līdz, pazaudēta u.c.)		Cita atbilde		Viss jau tāpat bija izlemts		Aizmirsā		Gribēja paust savu viedokli		Vēlas balsot par cilvēkiem, nevis sarakstiem		Netic vēlēšanu godīgumam		Nav pieraksta		Bija sarežģīti pieteikt, lai atbrauc uz mājām		nesvērts skaits	rindu %			
	nesvērts skaits	rindu %	nesvērts skaits	rindu %	nesvērts skaits	rindu %	nesvērts skaits	rindu %	nesvērts skaits	rindu %	nesvērts skaits	rindu %	nesvērts skaits	rindu %	nesvērts skaits	rindu %	nesvērts skaits	rindu %	nesvērts skaits	rindu %	nesvērts skaits	rindu %					
Visi respondenti	4	1.2%	4	1.3%	3	1.0%	3	.8%	2	.6%	2	.7%	1	.3%	1	.3%	1	.2%	1	.3%	1	.3%	313	108.8%			
Dzimums	Vīrietis	2	1.3%	2	1.4%	1	.6%			1	.6%	1	.7%	1	.6%					1	.5%			154	107.5%		
	Sieviete	2	1.2%	2	1.2%	2	1.3%	3	1.7%	1	.6%	1	.7%										1	.6%	159	110.2%	
Vecums	18 - 24					1	1.1%					1	1.5%											82	106.8%		
	25 - 34			2	2.3%					1	1.2%			1	1.3%									79	107.8%		
	35 - 44					1	2.6%																	35	105.8%		
	45 - 54	1	1.7%					1	1.5%	1	1.7%						1	1.5%	1	1.7%				57	103.5%		
	55 - 74	3	5.0%	2	3.9%	1	1.8%	2	3.0%						1	1.6%						1	1.4%	60	119.6%		
Izglītība	Pamatizglītība					2	5.5%	1	2.3%												1	2.1%	39	110.1%			
	Vidēja, vidēja speciālā	2	.8%	3	1.3%	1	.4%	1	.4%	2	.8%	2	1.0%	1	.5%					1	.4%			219	108.8%		
	Augstākā	2	3.9%	1	2.2%			1	1.4%							1	1.7%	1	1.4%					55	107.5%		
Tautība	Latvietis (-te)	2	.9%	1	.4%	3	1.5%	3	1.2%	1	.5%			1	.5%	1	.5%	1	.4%	1	.4%	1	.4%	217	110.2%		
	Cits (-ta)	2	2.0%	3	3.1%					1	.9%	2	2.0%												96	105.9%	
Sarunvaloda ģimenē	Latviešu	3	1.4%	2	1.0%	3	1.5%	3	1.2%	1	.4%			1	.5%	1	.4%	1	.4%	1	.4%	1	.4%	217	111.2%		
	Krievu	1	.9%	2	2.2%					1	.9%	2	2.2%												91	104.0%	
	Cita																								5	100.0%	
Nodarbinātības sektors	Valsts sektorā							1	2.2%							1	2.7%							36	110.2%		
	Privatajā sektorā	1	.7%			1	.6%			1	.7%	1	.9%	1	.8%			1	.6%	1	.6%				133	107.4%	
	Nestrādāju	3	2.1%	4	2.9%	2	1.5%	2	1.2%	1	.7%	1	.7%									1	.6%	144	109.8%		
Pamatnodarbošanās	Vadītājs												1	6.7%											15	100.0%	
	Speciālists, ierēdnis							1	1.2%							1	1.4%								67	105.2%	
	Strādnieks	1	1.3%							1	1.3%	1	1.7%												68	111.8%	
	Zemnieks																								1	100.0%	
	Individuālais darbs					1	4.9%										1	4.4%	1	5.0%					18	110.3%	
	Pensionārs	3	5.8%	2	4.5%	1	2.1%	2	3.5%													1	1.6%	51	115.0%		
	Skolnieks, students																								35	107.9%	
	Mājsaimniece			1	7.6%	1	8.7%					1	7.5%													13	100.0%
	Bezdarbnieks			1	1.8%					1	2.1%															45	108.1%
Mēneša vidējie ienākumi uz vienu ģimenes locekli	Zemi: līdz Ls90			1	2.0%			1	1.9%			1	1.9%									1	1.6%	51	107.4%		
	Vidēji zemi: Ls91-Ls129	2	3.7%	1	1.8%	1	2.5%			1	2.0%														45	112.2%	
	Vidēji: Ls130-Ls159							1	2.6%																34	106.6%	
	Vidēji augsti: Ls160-Ls229			1	3.6%	1	3.5%			1	3.0%					1	3.1%								31	114.3%	
	Augsti: Ls230 un vairāk	1	2.3%					1	1.9%										1	2.2%					41	108.9%	
	Nezin/NA	1	1.0%	1	1.0%	1	.8%					1	1.0%	1	.9%			1	.7%						111	107.0%	
Reģions	Rīga	1	1.3%	1	1.6%			1	1.1%	1	1.3%									1	1.2%				75	109.9%	
	Vidzeme	3	3.1%	2	2.1%	1	.9%	1	.9%	1	1.0%					1	1.0%	1	.8%			1	.9%	94	114.1%		
	Kurzeme					1	2.1%	1	1.8%					1	2.1%										48	104.2%	
	Zemgale											1	1.9%												53	106.9%	
	Latgale			1	2.3%	1	2.6%					1	2.6%												43	102.9%	
Apdzīvota vieta	Rīga	1	1.3%	1	1.6%			1	1.1%	1	1.3%									1	1.2%				75	109.9%	
	cita pilsēta	1	.6%	1	.7%	3	2.1%	1	.6%	1	.6%	1	.7%	1	.7%	1	.6%	1	.5%						142	105.9%	
	lauki	2	2.1%	2	2.1%			1	1.0%			1	1.2%									1	.9%	96	112.2%		

Bāze: respondenti, kuri nepiedalījās pašvaldības vēlēšanās, n=313

Pētījums: Līdzdalību vēlēšanās ietekmējošie faktori

3. Cilvēki min dažādus iemeslus, kāpēc viņi nepiedalās vēlēšanās. Domājot par pēdējām vēlēšanām, kurās piedalījās 54% balsstiesīgo, kā Jūs domājat, kādu iemeslu dēļ cilvēki nepiedalījās?

	nesvērts skaits	kol %
Cilvēki min dažādus iemeslus, kāpēc viņi nepiedalās vēlēšanās. Domājot par pēdējām vēlēšanām, kurās piedalījās 54% balsstiesīgo, kā Jūs domājat, kādu iemeslu dēļ cilvēki nepiedalījās?	Nav ticības, neuzticas nekam	300 34.6%
	Uzskata, ka nekas nebūs labāk	177 20.8%
	Grūti pateikt/NA	92 11.4%
	Vienaldzīgi, neinteresē Latvijas nākotne	80 9.3%
	Nezināja, par ko balsot/ nebija par ko balsot	62 7.3%
	Uzskata, ka viena balss neko nemaina	47 5.7%
	Slinkums un pasivitāte	47 5.6%
	Neredz jēgu	40 4.8%
	Jo bija jābalso konkrētā iecirknī	33 3.7%
	Nebija laika	19 2.2%
	Netic vēlēšanu godīgumam	19 2.5%
	Nebija dzīvesvietā	17 1.9%
	Sliktā ekonomiskā un politiskā stāvokļa dēļ	16 1.9%
	Negribēja	14 1.7%
	Bija aizņemti/strādāja	13 1.5%
	Neinteresē politika	13 1.5%
	Ir politiski neizglītoti	13 1.6%
	Neuzskata par vajadzīgu	12 1.4%
	Cita atbilde	11 1.3%
	Atradās ārpus Latvijas	10 1.3%
	Viss jau tāpat bija izlemts	9 1.1%
	Nepiemērots vēlēšanu laiks (brīvdienas u.tml.)	9 1.2%
	Neatbalsta esošo vēlēšanu sistēmu	9 1.0%
	Nedzīvo deklarētajā dzīvesvietā	8 .8%
	Tā ir katra pilsoņa brīva izvēle	8 1.0%
	Nepiedalās pagasta/pilsētas dzīvē	7 .8%
	Nevarēja aizbraukt līdz iecirknim	7 .8%
Vēlas balsot par cilvēkiem, nevis sarakstiem	6 .7%	
Protestēja nebalsojot	5 .7%	
Veselības problēmas	2 .2%	
Nezināja, kur var balsot	2 .2%	
Total	844 130.2%	

Bāze: visi respondenti, n=844

Kategorijā "Cita atbilde" ietilpst:

Aizmirsa	minēts 1 reizi
Cilvēks nav prioritāte mūsu sabiedrībā	minēts 1 reizi
Garās rindas	minēts 1 reizi
Ir nepilsoņi	minēts 1 reizi
Naidis	minēts 1 reizi
Nav pilngadīgi	minēts 1 reizi
Negāja krievu tautības cilvēki	minēts 1 reizi
Opozīcijas ierosinājumi netiek ņemti vērā ne Saeimā, ne pašvaldībā	minēts 1 reizi
Rezultāti ir atšķirīgi no gaidītā	minēts 1 reizi
Trūkst nākotnes vīzijas	minēts 1 reizi
Vēlme vainot citus savās neveiksmēs	minēts 1 reizi

Pētījums: Līdzdalību vēlēšanās ietekmējošie faktori

3. Cilvēki min dažādus iemeslus, kāpēc viņi nepiedalās vēlēšanās. Domājot par pēdējām vēlēšanām, kurās piedalījās 54% balsstiesīgo, kā Jūs domājat, kādu iemeslu dēļ cilvēki nepiedalījās?

	nesvērts skaits	
Valid	46% nebija savās dzīves vietās	1
	aizņemtība	1
	apātija	1
	apātija pret politiķiem	1
	apātija, neviens netic, ka spēj kaut ko ietekmēt	1
	apātija, vienaldzība, bez aktivitātes, tādi cilvēki nebalsoja	1
	apnika apkārtējā melošana	1
	apnikums ir uzņācis, netic labākai dzīvei	1
	apnikusi bezatbildība vadošajās aprindās	1
	ar piedalīšanos vēlēšanās nekādu labumu negūs	1
	attālumš līdz attiecīgajam vēlēšanu iecirknim	1
	atturēja tas, ka bija jābalso noteiktā iecirknī - pēc pieraksta, lai gan daudziem dzīves vietas vai atrašanās vieta tajā brīdī bija citur	1
	baidās kļūdties	1
	bezatbildīgi	1
	bezcerība	1
	bezcerība nākotnei	1
	bezcerība, sajūta, ka tavai balsij nav nozīmes, jo tāpat nekas nemainās	1
	bezcerīgums, neredz nākotni	2
	bija aizņemti ar citām lietām	1
	bija ārzemēs	1
	bija jābalso vienā iecirknī, kur pierakstīts, daudzi jau netika	1
	bija ļoti neērti, jāierodas noteiktā vēlēšanu iecirknī	1
	bija slinkums iet	1
	bija vīlušies savos deputātos un negribēja atkal ievēlēt tādus, kas neuzklausa tautu	1
	brīva izvēle ir katram cilvēkam, balsot vai nē, tas nav obligāti	1
	būtu jābalso par katru cilvēku bez partijām	1
	Centrālā vēlēšanu komisija (CVK) nenodrošina rezultātu patiesīgumu	1
	cilvēka neticība nākotnei	1
	cilvēki domā par izdzīvošanu, nevis viņus interesē politika un politiķi	1
	cilvēki domā, ka nobalsojot tāpat neko nespēs ietekmēt, mainīt	1
	cilvēki ir mēbeles, izglītības līmenis zems	1
	cilvēki ir noguruši no tukšu solījumu uzklaustīšanas, jo dzīves līmenis tikai pasliktinās	1
	cilvēki ir piekusuši no politikas un vairs netic nevienai partijai	1
	cilvēki ir piekusuši. Viņi netic, ka kaut kas var mainīties	1
	cilvēki ir politiski neizglītoti Latvijā	1
	cilvēki ir vīlušies visās partijās	1
	cilvēki ir vīlušies, sarūgtināti, jo pirms vēlēšanām sasola nezin kādus labumus, bet pēc vēlēšanām dara citādi	1
	cilvēki ir zaudējuši uzticību valdībai	1
	cilvēki jau vairs nekam netic, visi tie deputāti ir vienādi - kā tiek pie varas, tā viss sākas no jauna	1
	cilvēki maz interesējas par politiku, vairāk aizņemti ar naudas pelnīšanu iztikai	1
	cilvēki maz piedalās vēlēšanās nesapratnes dēļ, jo uzskata, ka viņi nevarēs ietekmēt esošos procesus	1
	cilvēki nekam vairs netic, jo nejūt nekādas izmaiņas valsts dzīvē	1
	cilvēki nepārliecināti, ka viņiem ir spējas ietekmēt	1
	cilvēki nepiedalās, jo uzskata, ka viņu viena balss neko neizmainīs	1
	cilvēki neredz jaunus un uzticamus cilvēkus, kam būtu gatavi uzticēties, jo visi vecie deputāti samainās vietās un nekas nemainās	1
	cilvēki neredz nekādu jēgu balsot, jo tāpat nekas nemainās	1
	cilvēki neredz visam tam jēgu	1
	cilvēki netic pārmaiņām	1
	cilvēki netic partiju solījumiem	1
	cilvēki netic politiķiem	1
	cilvēki netic tam, ko viņi vēl, un ja arī balso, tad tikai pienākuma pēc	1
	cilvēki netic vairs nekam	1
	cilvēki netic valdībai, jo nav taisnības	1
	cilvēki netic vēlēšanām, tās notiek negodīgi	1
	cilvēki netic, ka kaut kas uzlabosies	1
	cilvēki netic, ka spējīgi uzlabot situāciju Latvijā	1
	cilvēki netic, ka var kaut kas mainīties uz labo pusi	1

Bāze: visi respondenti, n=844

Pētījums: Līdzdalību vēlēšanās ietekmējošie faktori

3. Cilvēki min dažādus iemeslus, kāpēc viņi nepiedalās vēlēšanās. Domājot par pēdējām vēlēšanām, kurās piedalījās 54% balsstiesīgo, kā Jūs domājat, kādu iemeslu dēļ cilvēki nepiedalījās?

	nesvērts skaits
Valid	
cilvēki netic, ka vēlēšanās kas mainīsies viņu balss dēļ	1
cilvēki neuzticas valdībai	1
cilvēki nevienam netic	1
cilvēki palikuši pesimistiskāki	1
cilvēki palikuši vienaldzīgi	2
cilvēki vairs nekam netic	1
cilvēki vairs netic	2
cilvēki vairs netic pašvaldībām, viņi uzskata, ka vēlēšanas ir nevajadzīgas	1
cilvēki vairs netic, ka kaut kas var mainīties - vara realizē savas intereses	1
cilvēki vairs netic, ka var kaut ko mainīt	1
cilvēki vairs neuzticas politiskām partijām	1
cilvēki visumā nesaskatīja jēgu iet vēlēt pie šādas vēlēšanu sistēmas	1
cilvēki zina, ka pašvaldības vadītāji nevar ietekmēt kopējo situāciju Latvijā	1
cilvēkiem apnikušas partiju cīņas	1
cilvēkiem ir apnicis, ka par viņiem ņirgājas	1
cilvēkiem ir citas prioritātes	1
cilvēkiem ir zudusi ticība esošajiem politiķiem	1
cilvēkiem pilnīgi zudusi ticība politiskajiem spēkiem, politiskajām partijām	1
cilvēkiem tas ir vienalga, jo nekas nemainās	1
cilvēks nav prioritāte mūsu sabiedrībā	1
cilvēku kūtrums, vienaldzība	1
cilvēku nepiedalās, jo viņi vairs netic politiķiem, kas tikai sola, bet lietas labā neko nedara	1
cilvēku pasivitāte	1
cilvēku vienaldzība	1
cilvēkus ir pārņēmusi vienaldzība, jo neredz nekādus uzlabojumus	1
citiem liekas, ka viņu balss neko neizteiks	1
darbs bija	1
daudz cilvēku dzīvo ne tajā vietā, kur ir juridiski deklarēti	1
daudz cilvēku uzskata, ka viņas balss jau nekā neizmainīs	1
daudz ir vienaldzīgi, slinki	1
daudzi cilvēki netic esošajiem politiķiem un līdz ar to ignorē vēlēšanas	1
daudzi domā, ka viena balss neietekmē rezultātus	1
daudzi domā, ka viņu balss neko neizšķirs	1
daudzi dzīvo citur, nevis tur, kur deklarēti, vēlēšanu dēļ daudzi uz savu pieraksta vietu nebrauc	1
daudzi iedzīvotāji nepiedalās vēlēšanās, jo viņi ir nepilsoņi	1
daudzi jūtas vīlušies iepriekšējo valdību darbībā	1
daudzi neredz jēgu, jo procesus nespēj ietekmēt	1
daudzi netic pārmaiņām	2
daudzi neuzskata par vajadzīgu	1
daudzi nezināja, kurā iecirknī jābalso	1
daudzi pametuši Latviju	1
daudzi varbūt negāja, jo bija jābalso konkrētā iecirknī	1
daudziem gribās, bet vēl nav gadu	1
daudziem ir vienalga, jo nekas nemainīsies, ja netiks mainīta vēlēšanu sistēma	1
daudziem nav pārliecības un uzticības valdībai	1
daudziem nav ticības, ka varētu kas mainīties	1
daudziem viss ir apriebies	1
daudzus pārņēmusi bezcerība, jo neredz pozitīvas pārmaiņas	1
dažādi iemesli, kādi nu kuram, nebija iespēju, neuzticība politiskajām partijām	1
daži nedzīvo pēc adreses, daži netiek. Daudzi ir izbraukuši un ārzemēm darbā	1
daži netika uz konkrēto vēlēšanu iecirkni	1
deputāti tikai sola jaunus vēžus jaunās kultētēs, bet kā nav uzlabojuma, tā nav, viss iet tikai uz slikto pusi	1
diezgan liela neticība politiķiem	1
domā, ka nav jēgas	1
domā, ka nav nozīmes piedalīties	1
domā, ka nespēs neko ietekmēt	1
domā, ka viņu balss neko nemainīs	1
domāja, ka neko nemainīs	1
domāju, ka bija neērti, tāpēc, ka bija jāierodas noteiktā vietā	1

Bāze: visi respondenti, n=844

Pētījums: Līdzdalību vēlēšanās ietekmējošie faktori

3. Cilvēki min dažādus iemeslus, kāpēc viņi nepiedalās vēlēšanās. Domājot par pēdējām vēlēšanām, kurās piedalījās 54% balsstiesīgo, kā Jūs domājat, kādu iemeslu dēļ cilvēki nepiedalījās?

	nesvērts skaits
Valid domāju, ka daudzi ir pieredzējuši to, ka nekas nemainās, vēlē ko gribi, tāpēc domā, ka nekas nemainīsies	1
domāju, ka daudzi ir zaudējuši ticību vēlēšanām	1
domāju, ka šiem cilvēkiem vajadzētu citus deputātu kandidātus	1
domāju, ka tā ir neticība, jo vairs jau nav, kam ticēt	1
domāju, ne visi cilvēki strādā un dzīvo vienā pilsētā, ne visi bija savā dzīvesvietā	1
domāju, uzskata, ka nav vērts	2
domāju, viņi uzskata, ka viņu balss neko nemainīs	1
droši vien tāpēc, ka netic politiķiem - deputātiem	1
droši vien vienkārši neuzskata, ka to vajag darīt	1
dusmas un naidis pret valdību	1
dzīvojam vienai dienai, nav nākotnes	1
es domāju, ka tāpēc, ka cilvēkiem nebija laika	1
esmu dzirdējusi, ka daudzi pilsoņi netic valdībai	1
esmu pārliecināts, ka cilvēkiem ir vienalga viss	2
esmu vīlies vēlēšanās, jo tas, kas notika, ir nesaprotami, neviens jaunais cilvēks nekur netika, palika viss pa vecam, tad arī sapratu, ka balsot maz jēgas, jo viss jau ir iepriekš nolemts	1
galvenokārt tāpēc, ka zaudējuši ticību	1
gan jau kāds to izdarīs cits	1
garās rindas	1
grūti pateikt	17
grūti pateikt, katram savi iemesli	1
grūti teikt - laikiem cilvēkiem ir zudusi jebkāda ticība valdībai	1
grūti teikt	1
grūti teikt, varu spriest tikai par sevi	1
grūti teikt. Domāju, ka lielākā daļa cilvēku vairs nedzīvo Latvijā, kaut gan ir Latvijas pilsoņi	1
iecirķņu sadalījums	1
iedzīvotāji vairs neuzticas valstij un valdībai	1
iedzīvotāju lielākā daļa nepiedalās vēlēšanās, jo netic valdības solījumiem	1
iemeslu var būt ļoti daudz	1
iespējams, bija aizņemti	1
iespējams, ka cilvēki ir palikuši slinki un vienaldzīgi	1
iestājusies apātija	1
inertums	1
ir zaudējuši cerību, ka valstī kaut kas uzlabosies	1
ir zaudējuši jebkuru uzticību godīgiem politiķiem	1
ir zaudējuši ticību, ka kaut ko var mainīt	1
ir zudis optimisms, ka var kaut kas mainīties uz labo pusi	1
ir zudusi ticība, neredz jēgu	1
īss laiks - viena diena	2
izlaidība, vienkārši slinkums	2
izskatās, ka cilvēki netic solījumiem	1
izvirza partijas ar lokomotīvēm u.t.t.	1
ja ilgstoši nekas nemainās, ja mainās, tad tikai uz slikto pusi, cilvēki netic, ka kaut kas varētu uzlaboties, jo ir ilgstoši melots un mānīti cilvēki	1
jābalso bija noteiktā vēlēšanu iecirknī atbilstoši dzīves vietai	1
jābalso noteiktā vēlēšanu iecirknī atbilstoši dzīves vietai	1
jo ar savu balsi neko neizmainīs	1
jo cilvēki ir zaudējuši visas cerības par to, ka Latvijā kaut kas varētu mainīties uz labo pusi	1
jo cilvēki neuzticas valdībai	1
jo cilvēki zina, ka dzīves līmenis neuzlabosies, kaut arī piedalītos vēlēšanās	1
jo dzīves līmenis ir tik slikts, ka cilvēki vairs neuzskata par pienākumu piedalīties vēlēšanās	1
jo iedzīvotāji ir zaudējuši ticību	1
jo ir vienaldzīgi	1
jo līdz šim nekas nav mainījies uz labo pusi	1
jo liela daļa ir aizbraukuši no LV un daļa aizbrauks tuvākajā laikā	2
jo nav transporta, ar ko aizbraukt	1
jo netic vairāk valdībai	1
jo netic, ka no tā kaut kas dzīvē uzlabosies	1
jo netic, ka var kaut kas mainīties	1

Bāze: visi respondenti, n=844

Pētījums: Līdzdalību vēlēšanās ietekmējošie faktori

3. Cilvēki min dažādus iemeslus, kāpēc viņi nepiedalās vēlēšanās. Domājot par pēdējām vēlēšanām, kurās piedalījās 54% balsstiesīgo, kā Jūs domājat, kādu iemeslu dēļ cilvēki nepiedalījās?

	nesvērts skaits
Valid	
jo netic, ka viņu balss kaut ko izlems, tik daudz dzirdēts par balsu pirkšanu. Cilvēki vienkārši vairs netic nekam labam	1
jo neuzticas valdībai	1
jo nevar balsot jebkurā iecirknī, tikai savā deklarētajā	1
jo piedalīšanās ir bezjēdzīga, tiek pirktas balsis	1
jo rezultāti ir atšķirīgi no gaidītā	1
jo vasaras laikā bija izbraukuši uz laukiem	1
jo visu laiku tie paši kandidāti grozās, nekas nemainās	1
kandidātu - profesionāļu trūkums	1
kāpēc jābalso, ja tik un tā nav nekādas jēgas	1
katrā sarakstā ir tikai viens vai divi cilvēki, par kuriem varētu balsot	1
katram bija savs iemesls	1
katram cilvēkam bija jābalso konkrētā vēlēšanu iecirknī	1
katram cilvēkam ir savi iemesli, kāpēc nepiedalījās balsošanā, to es nevaru zināt	1
katram cilvēkam savs viedoklis	1
katram ir brīva izvēle iet vai neiet balsot (nu ņemot vērā deputātu attieksmi pret cilvēkiem, tur nav ko darīt)	1
katram ir savs iemesls, ko darīt, ko nē	1
katram ir tiesības izvēlēties piedalīties vai ne. Neredz jau jēgu	1
katram jau savs iemesls, vairāk domāju, ka tāpēc, ka krīze, cilvēki neredz risinājumu, netic uzlabojumiem	1
katram savi iemesli - citam slinkums, citam vienalga, ko ievēlēs	1
katram savs iemesls- no augšas lemts	1
katram savs iemesls	1
katrs mēs domājam un darām, kā mēs uzskatām par pareizu	1
kļuva pesimisti	1
korupcija	1
kūtri, lai aizietu	1
kūtrums kā jau latviešiem	1
kūtrums liedz aiziet	1
labāk jau tāpat nebūs	1
laika tērēšana	1
laika trūkums	1
laikam jau tāpēc, ka nav vairs tās ticības - tāpat nekas nemainās	1
laikam viņiem vienalga, kas notiek apkārtnē	1
lielai daļai iedzīvotāju nav vairs par ko balsot, jo neviens sevi nav pierādījis pozitīvi	1
lielākā iedzīvotāju daļa ir apolītiska	1
lielākoties iedzīvotāji pagastā maksā tikai nodokļus, pagastam viņu dzīvē nav nekādas nozīmes	1
loti nepiemērots laiks, cilvēki diezgan pakūtri izsacīt savu viedokli	1
man grūti pateikt	1
man grūti pateikt, es nezinu	1
maz bija informēti, par plāniem partijai	1
maz zināmi kandidāti	1
maza ticība, ka kaut kas var mainīties	1
NA	23
nav atbildes	2
nav cerības uz izmaiņām	1
nav cerības, ka varot kaut ko izmainīt	1
nav dzīves līmeņa	1
nav ieinteresēti	1
nav jēgas	5
nav jēgas, tāpat nekas nemainās	1
nav jēgas, viss pārdots	1
nav komentāru	6
nav laika	5
nav laika vai nav ar ko tikt uz iecirkni	1
nav nekas mainījies	1
nav nozīmes, tik un tā nekas nemainās	1
nav par ko	1
nav par ko balsot	5

Bāze: visi respondenti, n=844

Pētījums: Līdzdalību vēlēšanās ietekmējošie faktori

3. Cilvēki min dažādus iemeslus, kāpēc viņi nepiedalās vēlēšanās. Domājot par pēdējām vēlēšanām, kurās piedalījās 54% balsstiesīgo, kā Jūs domājat, kādu iemeslu dēļ cilvēki nepiedalījās?

	nesvērts skaits
Valid nav par ko balsot (neticība vieniem un tiem pašiem politiķiem, kuri nepārtraukti apzog valsti un krāpj tautu)	1
nav pārliecības par labāku dzīvi	1
nav pārliecības par pozitīvu rezultātu	1
nav pārmaiņu uz labo pusi	1
nav patriotu jūtas	1
nav piemērotu kandidātu	1
nav rezultātu	1
nav sava deputāta Saeimā	1
nav stimula	1
nav ticības	1
nav ticības ievēlētajiem cilvēkiem, pārāk daudz sliktas pieredzes ir sakarā ar to, ka pirms vēlēšanām sasola un pēc tam nepilda solīto	1
nav ticības izmaiņām	1
nav ticības izvirzītajiem kandidātiem	1
nav ticības kaut ko izmainīt	1
nav ticības nevienam, jo cilvēki novesti līdz nabadzībai	1
nav ticības pārmaiņām	1
nav ticības politiķiem, jo noveda valsti līdz krīzei	1
nav ticības politiķiem, viņu solījumiem	1
nav ticības rezultātiem, ka tos nevilto	1
nav ticības un cerības uz deputātiem	1
nav ticības valdībai	1
nav ticības valdībai, arī pašvaldībām	1
nav ticības valsts pārvaldei	1
nav ticības vēlētajai varai	1
nav ticības visām vēlēšanas procedūrām	1
nav ticības, ka būs labi cilvēkam	1
nav ticības, ka kas kļūs kādreiz labāks	1
nav ticības, ka kaut kas mainīsies	1
nav ticības, ka uzlabosies dzīves kvalitāte	1
nav uzticības	2
nav uzticības ne valstij, ne valdībai	1
nav uzticības nevienai partijai	1
nav uzticības valdībai	2
nav vairs ticības, ka viņu dzīve uzlabosies	1
nav vairs ticību, ka tas ko mainītu	1
nav vērts balsot	1
nav vērts balsot, tāpat nekas nemainās, pat sliktāk paliek	1
nav vērts, nekas nemainās	1
neapmierināti ar politiķiem	1
neapzinīgi pilsoņi	1
neatrada partiju, kurai uzticēties	1
neatradās dzīvesvietā	1
neatradās tajā vietā, kur ir vēlēšanu iecirknis	1
neatrodas iecirkņa tuvumā	1
neatrodas sava vēlēšanu iecirkņa tuvumā	1
neattaisnotas cerības	1
nebija laika	2
nebija laika, svarīgas lietas	1
nebija mājās	1
nebija par ko vēlēties, un nav jau nozīmes, viņi paši sevi pēc tam ievēl, kur vajag	1
nebija pārliecināti, ka būs labs rezultāts	1
nebija piemērota kandidāta, par ko balsot	1
nebija vēlēšanās	1
necer, ka kas mainīsies	1
necer, ka var ar savu balsošanu kaut ko mainīt	2
neciena citus cilvēkus	1
nedrīkst balsot jebkurā iecirknī	1
nedzīvo tajā vietā, kur jāiet balsot	1

Bāze: visi respondenti, n=844

Pētījums: Līdzdalību vēlēšanās ietekmējošie faktori

3. Cilvēki min dažādus iemeslus, kāpēc viņi nepiedalās vēlēšanās. Domājot par pēdējām vēlēšanām, kurās piedalījās 54% balsstiesīgo, kā Jūs domājat, kādu iemeslu dēļ cilvēki nepiedalījās?

	nesvērts skaits
Valid	
nedzīvo tur, kur pierakstīts un nav intereses par to vietu	1
negāja krievu tautības cilvēki	1
negrib neko darīt	1
negrib nevienam ticēt	1
negrib piedalīties vēlēšanās, jo netic vairs	1
negrib sevi pārslogot	1
negrib velti tērēt laiku uz bezjēdzību, pēc tam sirdsapziņa nemoka, ka ir vēlējies un nav labuma tam	1
negrib, jo tie paši cilvēki vienmēr balotēja un no tā nekas nemainās	1
negrib, netic, ka var kas mainīties	1
negribēja	3
negribēja balsot	1
negribēja izvēlēties, par ko vēlēties	1
neiešana uz vēlēšanām ir cilvēku negatīvās attieksmes demonstrēšana pret šo procesu	1
neinteresē	1
neinteresē politika	2
neinteresē politika, jo tas viss ir netīri un bezjēdzīgi	1
neizmainīs situāciju Latvijā	1
neizprot savas pilsoniskās tiesības	1
nekam netic un neredz jēgu šādai vēlēšanu sistēmai	1
nekam vairs cilvēki netic	1
nekas jau mainījies nav, kā stāv viss uz vietas, pat sliktāk kļuvis pēc tām vēlēšanām	1
nekas nemainās	2
nekas nemainās uz labo pusi	2
nekas nemainās, laimējošā partija, kura uzvar, paliek opozīcijā, sīkās partijas apvienojas un izposta valsti	1
nekas no tā nemainās	1
nekas tāpat nemainīsies - ja zaga latvieši, tagad to darīs krievi	1
neko nedara, tikai zog tautas naudu un daļa amatus	1
nelabvēlīgi noskaņoti cilvēki	1
neliekas svarīgi	1
nemāku teikt	1
nepaļaujas uz krāpniekiem, smieklīga tā mūsu valdība	1
nepatīk kandidāti	1
nepatīk, ka jābalso par partijām, varētu izvēlēties cilvēkus no katras partijas, varbūt balsotu vairāk	1
nepazīstami deputātu kandidāti	1
nepieciešams balsot noteiktā vietā, bieži vien tas cilvēkiem rada neērtības	1
nepiedalījās tāpēc, ka neredz tam jēgu, vienalga visi ir zagļi	1
nepiedalījās, jo dome bija kļuvusi ļoti korumpēta	1
nepiedalījās, jo vēlēšanu diena bija brīvdiena, daudzi izbraukuši un vēl jāvēlē noteiktā iecirknī, nevar vēlēties citā vietā	1
neredz jēgu	6
neredz jēgu balsot	1
neredz jēgu tādai balsošanai, jo nekas nemainās	1
neredz lielu jēgu	1
neredz lietderību, iespēju ko mainīt	1
neredz lietderību, jo nekas nemainās	1
neredz nekādu jēgu, jo ievēlēto partiju deputāti pēc tam tāpat vienojas par amatu sadalīšanu savā starpā un priekšvēlēšanu solījumus nepilda	1
neredz pārmaiņas, tādēļ netic uzlabojumiem, lai kas arī būtu pie varas	1
neredz rezultātu	2
neredz spēcīgus deputātus, jo pirms vēlēšanām sola daudz, bet pēc tam visu āri aizmirst	1
neredz tam īstu nozīmi	1
neredz tam jēgu	1
neredz tam vajadzību, bezatbildīgi	1
neredz tam visam jēgu	1
neredz tam visam jēgu, jo nekas jau nemainās pēc vēlēšanām	1
neredzēja cilvēkus uzticamus, kuri varētu mainīt situāciju domē	1
neredzēja nozīmes balsot, viss vienalga paliek pa vecam	1
neredzu rezultātu	1
nesaprotama vēlēšanu sistēma	1
nespēja izvēlēties kandidatūru, visas kandidatūras vienādas	1

Bāze: visi respondenti, n=844

Pētījums: Līdzdalību vēlēšanās ietekmējošie faktori

3. Cilvēki min dažādus iemeslus, kāpēc viņi nepiedalās vēlēšanās. Domājot par pēdējām vēlēšanām, kurās piedalījās 54% balsstiesīgo, kā Jūs domājat, kādu iemeslu dēļ cilvēki nepiedalījās?

	nesvērts skaits
Valid	
netaisos palikt te uz pastāvīgu dzīvi, un man ir vienalga, kas šeit notiks	1
netic	5
netic balsojumam	1
netic deputātu solījumiem	1
netic iespējai kaut ko mainīt	1
netic izmaiņām	1
netic labākai nākotnei	1
netic mūsu valdībai	1
netic ne valdībām, ne pašvaldībām	1
netic nekam un nav vērts	1
netic nevienai politiskajai partijai un to solījumiem	1
netic nevienai valdībai un valdošajai iekārtai	1
netic nevienam - ne valdībai, ne Saeimai	1
netic nevienam	4
netic nevienam valstī	1
netic par pārmaiņām	1
netic pārmaiņām	2
netic partiju solījumiem	1
netic pastāvošai iekārtai	1
netic pašvaldības deputātiem, jo viņus finansē lielās partijas, kas uzspiež savus lēmumus	1
netic politiķiem	1
netic solījumiem	1
netic šiem krāpniekiem un meļiem	1
netic vadītājiem, ka nekas nemainīsies	1
netic vairs	1
netic vairs izmaiņām uz labāku dzīvi	1
netic vairs nevienam	2
netic vairs politiķiem	1
netic vairs solījumiem, bet gaida pārmaiņas	1
netic vairs tik ilgi pie varas bijušiem politiķiem, kuri atkal kandidēja	1
netic vairs tukšajiem solījumiem	1
netic valdībai	9
netic valdībai un deputātiem	1
netic valdībai vai tam līdzīgi	1
netic valdībai, jo tikai sola, bet labāk nepaliek	1
netic valdībai, vienaldzīgi	1
netic valstij	1
netic varai	2
netic vēlēšanām	1
netic vēlēšanām, uzskata, ka nevar ietekmēt	1
netic vēlēšanu iznākumiem	1
netic vēlēšanu rezultātiem	2
netic, ka ar savu balsi spēs ko mainīt, ka valdība visu tik un tā pavērsīs sev izdevīgāk	1
netic, ka ar savu balsi, kā arī kopumā cilvēki, ka varētu mainīt situāciju	1
netic, ka būs uzlabojums	1
netic, ka kas var mainīties no viņu balsojuma	1
netic, ka kaut kas mainīsies	1
netic, ka kaut kas mainīsies uz labu	1
netic, ka kaut kas var mainīties	1
netic, ka mainītos uz labo pusi	1
netic, ka novadā dzīve būs labāka	1
netic, ka pēc vēlēšanām kaut kas mainīsies	1
netic, ka var kaut kas uzlaboties	1
netic, ka var kaut ko mainīt	1
netic, ka var ko mainīt	1
netic, ka var mainīt situāciju	1
netic, ka varēs ievēlēt jaunus cilvēkus	1
netic, ka varētu kaut kas mainīties uz labo pusi	1
netic, ka viņu balss spēs ko mainīt, tādēļ nolaiž rokas un noskatās no malas	1

Bāze: visi respondenti, n=844

Pētījums: Līdzdalību vēlēšanās ietekmējošie faktori

3. Cilvēki min dažādus iemeslus, kāpēc viņi nepiedalās vēlēšanās. Domājot par pēdējām vēlēšanām, kurās piedalījās 54% balsstiesīgo, kā Jūs domājat, kādu iemeslu dēļ cilvēki nepiedalījās?

	nesvērts skaits
Valid	
netic, ka viņu balss var kaut ko izšķirt	1
netic, nav jēgas	1
neticēja solījumiem, ka būs izmaiņas ekonomiskajā sfērā	1
neticība	8
neticība deputātiem	2
neticība izmaiņām	1
neticība meliem un krāpšanai	1
neticība nākotnei	1
neticība notiekošajam	1
neticība partijām, cilvēkiem	1
neticība partiju programmām	1
neticība pastāvošai varai	1
neticība pilsētas domei	1
neticība politikiem, pārmaiņām	1
neticība politiskajām partijām	1
neticība rezultātam	1
neticība valdībai	3
neticība valdībai arī pašvaldībām	1
neticība valdībai un valstij	1
neticība valdībai, vienaldzība	1
neticība valsts institūcijām	1
neticība valsts pārvaldei	1
neticība, ka ir iespējams kaut ko mainīt	1
neticība, ka kas varētu mainīties	1
neticība, ka kaut kas mainīsies	1
neticība, ka kaut kas mainīsies uz labo pusi	1
neticība, ka var ko mainīt	1
neticības dēļ	1
neticu	1
neticu pārvaldības deputātiem	1
neuzskata par vajadzīgu	1
neuzskata to par svarīgu	1
neuzskata vēlēšanas par svarīgu procesu, kas būtiski ietekmēs dzīvi	1
neuzskatīja par vajadzīgu	1
neuzskatīju, ka palīdzēs	1
neuzskatu par vajadzīgu	1
neuzticamība valdībai	1
neuzticas deputātiem	1
neuzticas deputātiem, nav laika, netiek	1
neuzticas deputātiem, personīgi iemesli	1
neuzticas Latvijas vadītājiem	1
neuzticas nevienai partijai, bezjēdzīgi	1
neuzticas nevienam	1
neuzticas politikiem	4
neuzticas rezultātiem	2
neuzticas vairs nevienam	1
neuzticas valdībai	5
neuzticas valdībai, jo pa tiem gadiem viss iet tikai uz sliktu pusi	1
neuzticas valstij	2
neuzticas, ka kaut kas varētu mainīties	1
neuzticas, nezin, par ko balsot	1
neuzticēšanās jebkādiem politikiem	1
neuzticēšanās partijām	1
neuzticēšanās Saeimai	1
neuzticība	3
neuzticība deputātiem	1
neuzticība politikiem	2
neuzticība valdībai	1
neuzticība valstij	1

Bāze: visi respondenti, n=844

Pētījums: Līdzdalību vēlēšanās ietekmējošie faktori

3. Cilvēki min dažādus iemeslus, kāpēc viņi nepiedalās vēlēšanās. Domājot par pēdējām vēlēšanām, kurās piedalījās 54% balsstiesīgo, kā Jūs domājat, kādu iemeslu dēļ cilvēki nepiedalījās?

	nesvērts skaits
Valid	
neuzticība; lielākā daļa cilvēku vairs nekam netic	1
neuzticos	1
neuzticos deputātiem	1
nevar izvēlēties, nezina, par ko balsot	1
nevar izvēlēties, par ko balsot, nevar piedalīties, jo nedzīvo deklarētajā adresē un netiek	1
nevar pateikt	1
nevarēja nobalsot tie, kas nebija Latvijā	1
nevarēja nokļūt, jo nebija dzīvesvietā	1
nevaru runāt citu cilvēku vietā	1
nevēlas balsot, jo neuzticas valdībai	1
nevienam neticu	1
nezina	3
nezina, par ko balsot	1
nezina, par ko un neuzticas nevienam	1
nezina	3
nezina, par ko balsot	1
nezināšanas dēļ	1
nezinu	24
nezinu par citiem	1
nezinu, iespējams, krīzes dēļ cilvēki nolaiž rokas un daudz kam neredz jēgu, arī vēlēšanās	1
nezinu, kādi kuram iemesli	1
nezinu, laikam neapzinās sevi kā pilsoņus	1
nezinu, laikam nebija laika vai bija cits cēlonis	1
nezinu, laikam netic saviem tautiešiem	1
nezinu, laikam tas saistīts ar reģistrāciju noteiktā iecirknī	1
nezinu, nevaru pateikt	1
nezinu, vairāk jau droši vien tāpēc, ka neuzticas kandidātiem	1
nezinu, varbūt nav atbildības sajūtas	1
nezinu, varbūt pārāk neaktīvi, neuzticas pašreizējiem politiķiem	1
nezinu, visdažādākie, politiķu nenopietnās izdarības un par tādiem nav ko balsot	1
noguruši no tā, kas notiek valstī	1
nolaidība	1
noskaņoti pret valdību slikti, jo saka valstsvīri vienu, bet dara citu	1
noteikts iecirknis	1
nu droši vien neuzticas politiķiem, valdībai, nekas jau tajos sarakstos nav mainījies, pārsvarā tie paši	1
uzvārdi vien figurē	1
pagastam tomēr ir maza loma cilvēku dzīvē	1
palikuši vienaldzīgi, dusmīgi, neder uz labāku dzīvi nākotnē	1
par citiem nezinu atbildēt	1
pārāk vienaldzīgi	1
pārāk vienaldzīgi, neuzticas esošajiem politiķiem un viņu rīcībai	1
pārāk vienaldzīgi, neuzticas, nebija īstie cilvēki, ko vēlēti	1
partijās vieni un tie paši cilvēki, tikai tiek mainīti amati	1
pasīvi cilvēki	1
pasīvi palikuši	1
pasivitāte	1
paskatoties televizorā, kā deputāti guļ, kaut ko muld, negribas vairs tādas guļošās skaistules redzēt	1
pašvaldību vēlēšanās LR pilsoņi nepiedalījās tāpēc, ka neuzticas valdošajām politiskajām partijām	1
pašvaldību vēlēšanās nepiedalījās, jo nav interese, dzīvoju citā pašvaldībā, ne kur pierakstīts	1
patreizējā ekonomiskā situācija daudzos cilvēkos izraisījusi absolūtu neticību varai un politiskajām partijām	1
pazuda ticība	1
pesimisms	3
pesimisti, nekam netic	1
piemēram, man nebija laika	1
pilnīga neticība lielajai zagļu armijai - valdībai, Saeimai, valsts iestādēs strādājošiem	1
pilnīga neuzticība līdzšinējai varai	1
politika ļaudis interesē arvien mazāk	1
politiski izraisa riebumu ar solīšanu	1
politiski melo, krāpjas, tikai sola, bet visa valsts ir izzagta	1

Bāze: visi respondenti, n=844

Pētījums: Līdzdalību vēlēšanās ietekmējošie faktori

3. Cilvēki min dažādus iemeslus, kāpēc viņi nepiedalās vēlēšanās. Domājot par pēdējām vēlēšanām, kurās piedalījās 54% balsstiesīgo, kā Jūs domājat, kādu iemeslu dēļ cilvēki nepiedalījās?

	nesvērts skaits
Valid	
politiķi strādā savā labā, nevis domā par tautu un valsti	1
politiķi zaudējuši uzticību	1
politiķu divkosības dēļ	1
politiska nestabilitāte	2
politiska un ekonomiska situācija	1
politiski neizglītoti	1
protests pret to, kas notiek valstī	1
rezultātus vilto	1
sakarā ar smago ekonomisko situāciju, jo domā, ka Latvija kā valsts nespēs pildīt savas funkcijas, un savās neizdarībās vaino Latvijas iedzīvotājus	1
saprot, ka tauta neko nevar mainīt	1
sarūgtinājuma dēļ, jo ir sajūta, ka viņu viedoklis tāpat neko nevar ietekmēt	1
sava slinkuma pēc	1
sava viedokļa trūkums, inertums	1
slikti, ka vajadzēja tikai savā (pēc pieraksta) vēlēšanu iecirknī	1
slikti materiālais stāvoklis	1
slinki	3
slinki cilvēki, bezatbildīgi	1
slinki ir cilvēki, negrib iet un nobalsot, šie cilvēki domā tik par savām vajadzībām, ir negatīvi noskaņoti un neaktīvi	1
slinki ir tie cilvēki, grib vēlēties internetā	1
slinki palikuši un pesimistiskāki	1
slinkuma dēļ	1
slinkums	4
slinkums bija	1
slinkums un kūtrums	1
slinkums, nevēlēšanās uzņemties atbildību	1
sociālā vienaldzība	1
sociālu iemeslu dēļ	1
solījumiem neredz rezultātus, jo paliek arvien sliktāk	1
stulbums! nevēlēšanās sabojāt brīvdienu	1
šie cilvēki nedomā par Latviju, bet par savām interesēm	1
tā ir neticība, vilšanās visā	1
tā jau nekas nemainās, balso vai nebalso	2
tā paša iemesla dēļ, kas man - neatrodas pilsētā, kurā jābalso	1
tādēļ, ka jābalso par partijām, nevis konkrētiem cilvēkiem	1
tādēļ, ka netic Jūrmalas Domei, jo tā tikai domā par savu labumu - paši kļūst bagātāki, bet pilsēta nabadzīgāka	1
tādēļ, ka netic vairāk valdībai	1
tādēļ, ka neuzticas Latvijai kā valstij kopumā	1
tādēļ, ka nevarēja vēlēties citā iecirknī	1
tādēļ, ka redz, ka ekonomiskā situācija strauji pasliktinās	1
tāpat jau nekas nemainās, valsts ir tuvu sabrukšanai, viss virzās tik uz negatīvo pusi	1
tāpēc cilvēki arī nepiedalās, ka partijas zaudējušas uzticību	1
tāpēc ka bija jābalso dzīvesvietā	1
tāpēc, ka bija jāierodas noteiktā vēlēšanu iecirknī	1
tāpēc, ka bija neērtības ar reģistrāciju noteiktā vēlēšanu iecirknī	1
tāpēc, ka cilvēkiem vairs nav uzticības valdībai	1
tāpēc, ka daudziem ir vienalga, kas notiek kā savā pilsētā, tā Latvijā	1
tāpēc, ka drīkstēja balsot tikai noteiktajās vietās, līdz ar to nevarēja nobalsot neviens LR pilsonis, kas bija ārzemēs, kas bija ciemos vai laukos	1
tāpēc, ka katram cilvēkam bija jāierodas noteiktā vēlēšanu iecirknī	1
tāpēc, ka nebija izvēlējušies, ko vēlēties	1
tāpēc, ka neredz tam jēgu	1
tāpēc, ka netic izmaiņām	1
tāpēc, ka netic politiķiem	1
tāpēc, ka netic uzlabojumiem	1
tāpēc, ka netic vairāk valdībai, un tam, ka kaut kas var mainīties	1
tāpēc, ka netic vairs nevienam politiķim	1
tāpēc, ka netic valdībai	1
tāpēc, ka neuzticas deputātiem	1

Bāze: visi respondenti, n=844

Pētījums: Līdzdalību vēlēšanās ietekmējošie faktori

3. Cilvēki min dažādus iemeslus, kāpēc viņi nepiedalās vēlēšanās. Domājot par pēdējām vēlēšanām, kurās piedalījās 54% balsstiesīgo, kā Jūs domājat, kādu iemeslu dēļ cilvēki nepiedalījās?

	nesvērts skaits
Valid	
tāpēc, ka neuzticas izvirzītajiem deputātu kandidātiem	1
tāpēc, ka neuzticas, ticības zaudēšana	1
tāpēc, ka nezina, par ko balsot	1
tāpēc, ka no piedalīšanās tāpat nekas nemainās	1
tāpēc, ka uzskata, ka nekas nemainīsies	1
tāpēc, ka uzskatīja, ka nevar ietekmēt vēlēšanu rezultātus	1
tāpēc, ka vairs netic nevienam deputātam - viņa solījumam	1
tāpēc, ka valdība tautu tur par muļķīšiem, no kuriem var tikai iekasēt nodokļus, lai paši varētu lepni dzīvot	1
tāpēc, ka viennozīmīgi netic taisnīgam rezultātam, visi rezultāti ir iepriekš izlemti	1
tāpēc, ka viņu balsim it kā nebūtu nozīme	1
tas citiem neliekas svarīgi	1
tas, ka balsot varēja tikai vienā noteiktā iecirknī	1
tas, ka bija jābalso noteiktā vēlēšanu iecirknī	1
tas, ka bija jābalso pēc sarakstiem	1
tas, ka jābalso konkrētā noteiktā iecirknī	1
tas, ka nav to jādara obligāti	1
tauta ir izmisumā par situāciju valstī un neuzticas valdībai	1
tauta netic vairs, ka kaut kas mūsu valstī uzlabosies	1
tauta netic valdībai	1
tautai nav ticības uzlabojumiem	1
tautai nezināmi deputātu kandidāti	1
ticība zudusi	1
tie paši vēzīši, tikai citā kultūrē	1
tieši tāpēc, ka jēgas maz, tik un tā ievēlētie muļķības ap valsts lietām, bet varen nadzīgi, kad jākārtos savas	1
tieši tas par to konkrēto adresi	1
todien laikam bija brīvdiena, un daudzi strādāja dārzos vai atpūtās ārpus pilsētas	1
trūkst labu kandidātu, to vienkārši nav	1
uzskata savu balsi par nenozīmīgu	2
uzskata, ka nav nozīmes, nekas tāpat nemainīsies	1
uzskata, ka tas tāpat neko nemainīs un politiķi būs korumpēti	1
uzskata, ka vēlēšanas neko nemainīs	1
uzskats, ka neviens no sarakstiem neko nemainīs	1
uzvarējušās partijas nerūpējas par tautu un valsti	1
vainīgs kūtrums	1
vairākums domā, ka nav jēgas, jo tāpat viss jau ir nolemts	1
vairs netic nekam	1
vairs netic tiem solījumiem	1
vairs netic, ka ir iespēja būt godīgiem un strādāt gribīgiem, kalpot valstij	1
vairs neuzticas valdībai un vietējai varai	1
vajadzēja nebalsot, nekas nepiepildījās	2
vajadzētu balsot par cilvēkiem, nevis partijām	1
vajag pilnīgi visus deputātu kandidātus citus, nevienu no iepriekšējiem politiķiem	1
valdošās partijas visu laiku melojušas un mājījušas cilvēkus	1
valstī neredz nekādas pārmaiņas, tādēļ cilvēki neredz jēgu iet balsot	1
var būt viņi domāja, ka viņu balss neko nenozīmēs un nemainīs situāciju, vai vienkārši domāja, ka balsot ir bezjēdzīgi, jo rezultāti jau zināmi	1
varbūt nav laika	1
varbūt nebija laika	1
varbūt no domām, ka viss un pagalam, cilvēki ir dažādi tieši kā koki mežā	1
varbūt pārāk liela neticība un neuzticēšanās politiskajām partijām	1
varbūt slimoja	1
varbūt vienkārši nevēlas, arī tās ir viņu tiesības	1
varētu būt neticība izmaiņām	1
vēlēšanās izvēlētas dienas	1
vēlēšanas formālas, neuzticība politiķiem	1
vēlēšanās nepiedalījās, jo cilvēki neuzticas valdošo partiju deputātiem	1
vēlētājs nevar iespaidot notiekošos procesus	1
veselības stāvoklis	1
viena balss tāpat neko nemainītu	1

Bāze: visi respondenti, n=844

Pētījums: Līdzdalību vēlēšanās ietekmējošie faktori

3. Cilvēki min dažādus iemeslus, kāpēc viņi nepiedalās vēlēšanās. Domājot par pēdējām vēlēšanām, kurās piedalījās 54% balsstiesīgo, kā Jūs domājat, kādu iemeslu dēļ cilvēki nepiedalījās?

	nesvērts skaits
Valid vienaldzība	15
vienaldzība par to, kas notiek valstī	1
vienaldzība pret to, kas notiek Latvijā	1
vienaldzība, krīze valstī	1
vienaldzība, neticība, ka var būt arī godīgi cilvēki - deputāti	1
vienaldzība, varbūt arī kāds tādā veidā izteica savu protestu pret pašreizējo situāciju valstī	1
vienaldzība; daudzi nepiedalās pagasta dzīvē, arī vēlēšanās	1
vienaldzīga attieksme pret novadu veidošanu	1
vienaldzīga attieksme, nezināšana	1
vienaldzīgi cilvēki	1
vienaldzīgi pret Latvijas nākotni	1
vieni un tie paši paliek pie vadības, nekas nemainās, nav vairs uzticības	1
vieni un tie paši saraksti, vieni un tie paši kandidāti, nekas nemainās	1
vienkārši negāja	1
vienkārši nevienam neuzticas	1
vilšanās	1
vilšanās par iepriekšējo gadu rezultātiem	1
vilšanās politikos	1
vilšanās RD iepriekšējā sastāva darbībā	1
vilšanās visās valdībās	1
vīlušies	1
vīlušies deputātos	1
vīlušies pašreizējā situācijā valstī	1
vīlušies varā	1
viņi ir vienaldzīgi, viņi vairs netic, ka kaut kas būs labāks	1
viņi nebija sevī pārliecināti, par ko un kāpēc vēlēt	1
viņi nedomā par valsts labklājību	1
viņi nekam netic	1
viņi neko negrib	2
viņi netic Latvijas valdībai	1
viņi uzskata, ka viņu balss neko nemainīs	1
viņi vienkārši tam netic	1
viņiem liekas, ka nekas nemainīsies	1
vispārīgais pesimisms	1
viss bija pieriebies, neredz jēgu savai balsij	1
viss ir apnicis, nekas tik un tā nemainās	1
viss piegriezies, zudusi ticība visam	1
visu laiku tikai daļa amatus un zog naudu	1
zaudējusi ticību politikāņiem	1
zaudējusi ticību politiķiem	1
zaudējuši ticību un interesi	1
zaudēta uzticība valdībai, Saeimai un pašvaldību līderiem	1
zini - nebūs nekā jauna	1
zudusi ticība ietekmēt	1
zudusi ticība labajam	1
zudusi ticība politiķiem	1
zudusi ticība tautas vadītājiem	1
zudusi ticība, ka kaut kas mainīsies uz labo pusi	1
zudusi ticība, visapkārt meli	1
zudušas cerības	1

Bāze: visi respondenti, n=844

Pētījums: Līdzdalību vēlēšanās ietekmējošie faktori

3. Cilvēki min dažādus iemeslus, kāpēc viņi nepiedalās vēlēšanās. Domājot par pēdējām vēlēšanām, kurās piedalījās 54% balsstiesīgo, kā Jūs domājat, kādu iemeslu dēļ cilvēki nepiedalījās?

	nesvērts skaits
Valid	
1/3 strādā ārzemēs	1
aizmirsa vēlēšanu dienu	1
aizņēmti	1
aizņēmti darbā	1
aizņemības dēļ	1
apnikusi tā lielā valsts vīru nekaunība	1
apnikuši meli	1
arī tāpēc, ka tie paši kandidāti, kuri jau ir pie varas	1
balso par to un balso par šito, bet rezultāta nav	1
balso tikai tie, kas pastāvīgi dzīvojas pagastā	1
balsošana neko neietekmē	1
bet pilsoņi netic deputātiem	1
bezcerība, tāpat nekas nemainās	1
bija aizņēmti	1
cilvēki aizņemti ar izdzīvošanas problēmām, viņus neinteresē politiskais teātris	1
cilvēki kļuvuši depresīvi	1
cilvēki neredz nākotni, zūd cerības	1
cilvēki netic, ka valstī var mainīties situācija uz labo pusi	1
cilvēki varbūt noticētu, ja mainītos politiskā situācija, vēlēšanu sistēma	1
cilvēki, kurus vēlas ievēlēt, atrodas sarakstu beigās	1
daudzi ārzemēs	1
daudzi domā - ko es tur iešu, vienalga mana balss neko nenozīmē	1
daudzi nedzīvo savā deklarētajā dzīvesvietā	1
daudzi neuzticas nevienai partijai, jo visi esot blēži	1
daudzi pilsoņi ir izbraukuši uz ārzemēm, bet skaitās dzīvojam Latvijā	1
daudziem ir vienalga, kas notiek	1
daži netic partiju un vēlēšanu komisiju godīgumam, uzskata, ka komisijas uzpērk tāpat kā vēlētajus	1
daži vairs nekam netic	1
daži vairs netic tam, ka var kaut kas mainīties	1
domā, ka tāpat neko nemainīs	1
domāju, ka daudzi domā tāpat kā es, ka piedalīšanās neko tāpat nemainīs	1
dusmas	1
dzīves līmenis uzlabosies tikai deputātiem	1
gan jau kāds nobalsos manā vietā	1
iedzīvotāji tik daudz krāpti, tāpēc vairāk arī neiet	1
iespējams, neapmierinātība ar savas pašvaldības darbu	1
informācijas trūkums (kas notiek vai nenotiek, ja pilsonis nepiedalās vēlēšanās)	1
ir cilvēki, kam viss ir vienalga	1
ir jāmaina vēlēšanu sistēma	1
ir vīlušies politikā	1
kandidē jau tie paši, kuri nevar uzlabot cilvēkiem dzīves apstākļus	1
katrs rūpējas par sevi, nevis valsti un cilvēkiem	1
katrs, kas tiek, velks kažoku uz savu pusi	1
labumu gūs tikai deputāti	1
laika trūkums	1
laiks atļaut Saeimu, jo tā nevar risināt problēmas	1
maz izvēles iespēju	1
maza informētība, jo cilvēki neuztver reklāmas	1
nav atbildības sajūtas	1
nav brīvā laika (jāstrādā)	1
nav iedzīvotājiem cerību uz labāku dzīvi	1
nav ieinteresēti lemt, kā veidosies arī pašu dzīve	1
nav iespējas balsot jebkurā iecirknī, kas vairumā gadījumu ierobežo iespēju atdot savu balsi, līdz ar to izteikt savu viedokli	1
nav izvēles, jābalso par partiju	1
nav jau par ko balsot	1
nav jau par ko balsot, tikai partiju izvirzītie kandidāti	1
nav jēgas, visi vienādi	1
nav labu kandidātu	1
nav par ko balsot	2

Bāze: visi respondenti, n=844

Pētījums: Līdzdalību vēlēšanās ietekmējošie faktori

3. Cilvēki min dažādus iemeslus, kāpēc viņi nepiedalās vēlēšanās. Domājot par pēdējām vēlēšanām, kurās piedalījās 54% balsstiesīgo, kā Jūs domājat, kādu iemeslu dēļ cilvēki nepiedalījās?

	nesvērts skaits
Valid	
nav pārliecības, ka deputāti, par kuriem balso, tiks pozīcijā un varēs kaut ko mainīt	1
nav piemērots laiks, ir kas svarīgāks	1
nav piemērotu kandidātu, par ko balsot	1
nav pienākuma apziņas	1
nav ticības, ka kaut kas mainīsies	1
ne tam, ka vēlēšanas var kaut ko mainīt	1
neatbilstoša vēlēšanu sistēma	1
neatradās RTgā vai Latvijā	1
neatradās savu vēlēšanu iecirkņu tuvumā	1
nebija motivācijas	1
nebija tādu kandidātu, par kuriem varētu nobalsot	1
nebija ticība	1
nebija uz vietas, jo jābalso tikai noteiktās vietās, tāpēc netika	1
necer, ka būs izmaiņas ar vēlēšanām	1
negatīvi noskaņoti	1
negodīgums	1
negrib tērēt laiku, jo zina, ka valdībai ir tikai savas intereses	1
neiesaistās politiskajos procesos	1
neizlēmība	1
nekas nemainās jau ilgu laiku	1
neliekas, ka tas kaut ko mainīs	1
nepareiza sistēma ar vēlēšanu iecirkņiem	1
nepaspēja	1
nepazīstami/ nezināmi kandidāti	1
nepietiekama informācija par deputātu kandidātiem	1
neredz izeju no pašreizējās situācijas	1
neredz vajadzību	1
netic valdībai	1
netic valdībai un Saeimai	1
netic vēlēšanu rezultātiem, domā, ka tos pielabo	1
netic, ka dzīve mainīsies uz augšu	1
netic, ka situācija gan pašvaldībā, gan valstī uzlabosies	1
netic, ka varētu kaut kas mainīties mūsu valstī	1
neticēja, ka kaut kas labāks būs	1
neticība	4
neticība deputātiem	1
neticība godīgumam	1
neticība pārmaiņām	1
neticība politiķiem	1
neticība taisnīgām vēlēšanām	1
neticība, cilvēki netic, ka kaut kas mainīsies	1
neticība, ka varētu ko mainīt	1
neticības dēļ	1
neuzskata par svarīgu	1
neuzticas vēlēšanām	1
neuzticēšanās	1
neuzticēšanās politiskajām partijām	1
neuzticība	1
neuzticība deputātiem	2
neuzticība politiķiem	1
neuzticība vēlēšanu rezultātam	1
nevoja	1
nevarēja izvēlēties vēlēšanu iecirkni	1
nevēlas piedalīties	1
nevēlēšanās	1
nevēlēšanās tajās iedzījināties	1
neviena partija nešķiet pietiekami laba	1
nezin, par ko balsot	1
nezināja, kurā iecirknī balsot	1

Bāze: visi respondenti, n=844

Pētījums: Līdzdalību vēlēšanās ietekmējošie faktori

3. Cilvēki min dažādus iemeslus, kāpēc viņi nepiedalās vēlēšanās. Domājot par pēdējām vēlēšanām, kurās piedalījās 54% balsstiesīgo, kā Jūs domājat, kādu iemeslu dēļ cilvēki nepiedalījās?

	nesvērts skaits
Valid	
pārāk vienaldzīgi	1
partijām savs maks tuvāks	1
pasivitāte	1
pašvaldība neko nedara	1
pesimisms	1
pesimisms, tik un tā viss būs pa vecam	1
politikai netic, ka var kaut kas mainīties uz labo pusi	1
saguruši	1
sakarā ar krīzi valstī cilvēkiem nolaižas rokas	1
sarakstos ir augšgalos tie, kuri jau gadiem neko pašvaldībā nedara, nekas nenotiek	1
sarakstos nav cilvēku, par ko būtu vērts balsot	1
sarežģīta balsošanas sistēma	1
slinkums iet kaut kur	1
stulbums! rezultāts - Latvijas politika nogurdina cilvēkus no savām politiskām negācijām	1
šobrīd visi procesi liecina, ka nekas labs nav gaidāms nākotnē	1
tāpēc, ka pirms tam gāja vēlēt, bet nekas jau nemainās	1
tas viss ir apmāns	1
tas, ka jābalso savā dzīvesvietā	1
tik un tā tiks ielikts tas cilvēks, kuru vajag mafijai	1
trūkst nākotnes vīzijas	1
un tā tukšā runāšana	1
uzskata, ka ar nepiedalīšanos boikotē vēlēšanās	2
uzticības trūkums	1
valdība ir zaudējusi uzticību	1
valdība tikai strādā savā labā	1
valdības ienīšana	1
varbūt nav īsto cilvēku, par ko balsot	1
vārdi nesakrīt ar darbiem	1
vēlēšanu laikā atradās ārpus deklarētās dzīvesvietas, līdz ar to nebija iespēja nobalsot	1
vēlme vainot citus savās neveiksmēs	1
vienaldzība	8
vienaldzība, jo ir, kuram klājas grūti	1
vienaldzība, ka vēlēšanas neko nemainīs	1
vienaldzīga attieksme	1
vienaldzīgi	1
vienkārši negribēja	1
viens otra apliešana, neko nevarēšana	1
vīlušies iepriekšējo kandidātu darbībā	1
viss ir pirktis un uzpirkts	1
zaudējuši cerības	1
zaudēta jebkāda ticība izmaiņām	1
zina ka nekas nemainīsies	1
zudusi uzticība Saeimai un valdībai	1

Bāze: visi respondenti, n=844

Pētījums: Līdzdalību vēlēšanās ietekmējošie faktori

3. Cilvēki min dažādus iemeslus, kāpēc viņi nepiedalās vēlēšanās. Domājot par pēdējām vēlēšanām, kurās piedalījās 54% balsstiesīgo, kā Jūs domājat, kādu iemeslu dēļ cilvēki nepiedalījās?

	nesvērts skaits
Valid arī aizklūšana līdz iecirknim	1
bieži vien cilvēki nedzīvo tur, kur ir deklarēti un slinkums vai negribēšana braukt	1
daudz "bomžu" un neizglītotu cilvēku ir valstī, kur atbildība ir jāuzņemas valdībai	1
daudzi nebalsoja, jo nevarēja balsot jebkurā vietā Latvijā	1
depresija	2
depresīvi, viss vienalga	1
domā, ka viņa balss neko nemainīs	1
jaunāki cilvēki neiedzījinās politikā	1
kārtējo reizi piemānīs, nav ticības nevienai partijai	1
krīze valstī	1
maz ko zina par deputātu kandidātiem, īpaši uz Saeimu	1
naids	1
nav attīstības, ir tikai viņiem algas	1
nav laika, atrodas citur, nevar nobalsot	1
nav ticības	1
neatrodas mājās	1
nebija par ko balsot	1
nedomā, ka kaut kas ietekmēs	1
neērti nokļūt līdz iecirknim	1
nekārtības valstī, tērējot nodokļu maksātāju naudu	1
nenopietni izturas pret pilsoņa pienākumiem	2
nepatriotisms	1
netic, ka varētu mainīties kaut kas	1
neticība	3
nevēlas iedzījināties politikas vēsturē, bet bez tā grūti izdarīt izvēli par ko balsot	1
opozīcijas ierosinājumi netiek ņemti vērā ne Saeimā, ne pašvaldībā	1
par balsojumu visi jau zina iepriekš, ko iebalsos	1
pašvaldību vēlēšanās jābalso noteiktā iecirknī	1
pilnīga neticība pastāvošajai varai	1
politiķi zaudējuši savu reputāciju	1
sākot no "augšas" līdz pašvaldībai ievēlētie domā tikai un vienīgi par sevi	1
slīdošais darba grafiks	1
sliktās dzīves nogurdināti	1
slinkums	2
slinkums iet	1
uzskata, ka no viņiem nekas nav atkarīgs vēlēšanās	1
vai arī uzskatīja, ka viņu balss vienalga neko nedos	1
vajag jaunu vēlēšanu likumu, lai var no visiem sarakstiem ievēlēt sev vēlamus kandidātus	1
valsts neinteresē	1
vasara nav labākais laiks vēlēšanām	1
vēlēšanas ir naudas izšķērdēšana	1
vienaldzība	1
vienaldzība par visu, kas notiek apkārt	1
vīlšanās politikos	1
viss jau iepriekš daudz maz zināms	1
viss notiek, tikai ne par labu cilvēkam	1

Bāze: visi respondenti, n=844

Pētījums: Līdzdalību vēlēšanās ietekmējošie faktori

3. Cilvēki min dažādus iemeslus, kāpēc viņi nepiedalās vēlēšanās. Domājot par pēdējām vēlēšanām, kurās piedalījās 54% balsstiesīgo, kā Jūs domājat, kādu iemeslu dēļ cilvēki nepiedalījās?

Cilvēki min dažādus iemeslus, kāpēc viņi nepiedalās vēlēšanās. Domājot par pēdējām vēlēšanām, kurās piedalījās 54% balsstiesīgo, kā Jūs domājat, kādu iemeslu dēļ cilvēki nepiedalījās?

		Nav ticības, neuzticas nekam		Uzskata, ka nekas nebūs labāk		Grūti pateikt/NA		Vienaldzīgi, neinteresē Latvijas nākotne		Nezināja, par ko balsot nebija par ko balsot		Uzskata, ka viena balsu neko nemaina		Slinkums un pasivitāte		Neredz jēgu		Jo bija jābalso konkrētā iecirknī		Nebija laika		Netic vēlēšanu godīgumam	
		nesvērts skaits	riindu %	nesvērts skaits	riindu %	nesvērts skaits	riindu %	nesvērts skaits	riindu %	nesvērts skaits	riindu %	nesvērts skaits	riindu %	nesvērts skaits	riindu %	nesvērts skaits	riindu %	nesvērts skaits	riindu %	nesvērts skaits	riindu %	nesvērts skaits	riindu %
Visi respondenti		300	34.6%	177	20.8%	92	11.4%	80	9.3%	62	7.3%	47	5.7%	47	5.6%	40	4.8%	33	3.7%	19	2.2%	19	2.5%
Dzimums	Vīrietis	118	31.5%	71	19.4%	52	15.2%	37	9.7%	30	7.9%	13	3.8%	21	5.7%	20	5.5%	13	3.4%	3	.9%	8	2.5%
	Sieviete	182	37.1%	106	22.0%	40	8.2%	43	8.9%	32	6.8%	34	7.4%	26	5.4%	20	4.2%	20	4.0%	16	3.2%	11	2.5%
Vecums	18 - 24	34	23.6%	39	26.8%	13	9.4%	10	6.8%	12	8.2%	11	7.6%	9	6.4%	7	4.6%	8	5.2%	5	3.4%	3	2.2%
	25 - 34	58	30.2%	36	19.3%	23	13.1%	18	9.7%	7	3.5%	14	7.6%	13	6.9%	10	5.5%	9	4.8%	6	3.3%	6	3.5%
	35 - 44	44	33.3%	30	22.4%	14	11.8%	13	9.8%	12	8.7%	8	6.4%	7	5.8%	7	5.3%	3	2.0%	1	.8%	4	3.7%
	45 - 54	75	42.5%	39	23.0%	18	10.7%	17	9.8%	13	7.4%	6	3.6%	7	3.8%	6	3.7%	6	3.6%	2	1.1%	1	.7%
	55 - 74	89	40.7%	33	15.2%	24	11.5%	22	9.9%	18	8.7%	8	4.0%	11	4.9%	10	4.8%	7	3.3%	5	2.2%	5	2.2%
Izglītība	Pamatizglītība	35	42.8%	18	22.1%	6	7.5%	7	8.9%	6	7.9%	1	1.6%	4	4.6%	9	11.3%	2	2.3%	1	1.4%	1	1.4%
	Vidējā, vidējā speciālā	200	35.3%	111	20.1%	69	13.2%	44	8.0%	39	7.0%	28	5.2%	24	4.4%	21	3.9%	23	4.0%	16	2.7%	13	2.6%
	Augstākā	65	29.6%	48	22.2%	17	8.2%	29	12.8%	17	7.8%	18	8.6%	19	9.0%	10	4.8%	8	3.5%	2	.9%	5	2.5%
Tautība	Latvietis (-te)	236	38.4%	138	22.8%	59	9.9%	65	10.4%	50	8.2%	26	4.3%	34	5.4%	30	5.0%	24	3.8%	11	1.7%	9	1.4%
	Cits (-ta)	64	25.9%	39	16.2%	33	14.9%	15	6.7%	12	5.2%	21	9.0%	13	5.9%	10	4.3%	9	3.7%	8	3.2%	10	4.8%
Sarunvaloda ģimenē	Latviešu	238	38.6%	133	22.1%	61	10.4%	64	10.3%	52	8.7%	26	4.3%	34	5.5%	30	5.2%	21	3.3%	11	1.7%	9	1.7%
	Krievu	60	25.4%	42	17.9%	28	12.8%	15	6.9%	10	4.3%	20	8.6%	13	5.9%	10	4.2%	12	5.0%	8	3.3%	10	4.6%
	Cita	2	22.0%	2	19.9%	3	33.5%	1	9.7%			1	14.8%										
Nodarbinātības sektors	Valsts sektorā	58	33.9%	49	29.8%	14	10.0%	18	11.0%	8	5.1%	9	6.1%	8	4.6%	8	5.2%	6	3.3%	3	1.7%	2	1.5%
	Privātajā sektorā	109	32.6%	63	19.3%	46	14.5%	27	8.1%	24	7.1%	24	7.3%	21	6.5%	15	4.8%	16	4.7%	9	2.7%	8	2.8%
	Nestrādāju	133	36.8%	65	18.2%	32	9.1%	35	9.6%	30	8.4%	14	4.0%	18	5.1%	17	4.7%	11	3.0%	7	1.8%	9	2.7%
Pamatnodarbošanās	Vadītājs	14	29.5%	11	25.7%	3	7.4%	5	11.3%	4	9.0%	2	4.5%	3	7.5%	1	2.5%	2	4.7%	1	2.2%	1	2.5%
	Speciālists, ierēdnis	72	29.6%	56	23.5%	26	11.4%	23	9.5%	9	3.8%	25	11.2%	16	6.9%	13	5.7%	8	3.1%	5	2.1%	5	2.9%
	Strādnieks	66	38.5%	37	21.9%	27	17.8%	11	7.2%	15	8.8%	5	3.1%	4	2.3%	7	4.1%	10	5.9%	6	3.4%	2	1.3%
	Zemnieks	5	65.4%	1	11.8%			1	11.0%					1	11.0%			1	11.8%				
	Individuālais darbs	10	26.0%	7	19.6%	4	10.4%	5	12.2%	4	10.6%	1	2.3%	5	13.6%	2	7.5%	1	2.3%			2	4.6%
	Pensionārs	63	40.8%	24	15.7%	15	9.9%	17	10.9%	15	10.3%	4	2.7%	7	4.4%	8	5.3%	3	1.8%			4	2.5%
	Skolnieks, students	19	30.5%	17	26.8%	4	6.9%	3	4.8%	5	7.8%	4	6.2%	3	5.0%	3	4.5%	2	2.9%	3	4.7%		
	Mājsaimniece	15	42.3%	5	13.1%	1	2.5%	3	9.4%	5	14.7%	2	5.5%	2	6.2%	1	2.7%	3	8.3%	1	2.7%	1	2.8%
	Bezdarbnieks	36	32.8%	19	18.5%	12	11.4%	12	10.7%	5	4.1%	4	4.2%	6	5.7%	5	4.5%	3	3.0%	1	.7%	4	4.4%
	Mēneša vidējie ienākumi uz vienu ģimenes locekli	Zemi: līdz Ls90	51	43.6%	25	23.0%	12	10.8%	8	6.8%	6	4.9%	3	2.7%	6	5.3%	5	4.9%	3	2.5%	1	.9%	3
Vidēji zemi: Ls91-Ls129		50	46.2%	20	18.7%	10	10.1%	13	12.2%	4	3.8%	1	.8%	4	3.4%	9	8.1%	5	4.2%	4	3.5%	1	.9%
Vidēji: Ls130-Ls159		38	34.8%	25	24.7%	10	10.0%	7	6.9%	11	11.2%	6	6.5%	5	5.0%	4	3.7%	4	3.9%	4	3.9%	2	1.7%
Vidēji augsti: Ls160-Ls229		31	28.5%	25	23.5%	10	10.5%	13	12.1%	10	9.7%	5	4.9%	2	2.2%	4	3.7%	1	.9%	3	2.8%	3	3.5%
Augsti: Ls230 un vairāk		46	38.0%	27	21.0%	10	8.1%	14	11.1%	6	4.7%	16	13.4%	9	7.2%	5	4.5%	9	7.3%	2	1.5%	1	1.1%
Nezin/NA	84	27.6%	55	18.4%	40	14.2%	25	8.2%	25	8.3%	16	5.7%	21	7.2%	13	4.5%	11	3.6%	9	2.9%	9	3.1%	
Reģions	Rīga	74	30.3%	60	24.4%	16	6.7%	23	9.3%	15	6.6%	15	6.0%	21	8.9%	11	4.6%	17	7.0%	3	1.1%	5	2.4%
	Vidzeme	94	39.2%	42	18.5%	30	13.9%	29	12.3%	20	8.5%	11	5.0%	14	5.9%	3	1.3%	5	2.0%	8	3.4%	6	2.7%
	Kurzeme	32	29.2%	22	20.4%	23	22.9%	7	6.8%	8	7.5%	9	8.5%	2	1.8%	7	6.3%	2	1.9%	4	3.6%	2	2.0%
	Zemgale	62	47.1%	27	21.5%	9	6.7%	7	5.0%	11	8.0%	3	2.5%	4	3.3%	13	10.4%	1	.6%	2	1.5%	2	2.3%
	Latgale	38	26.7%	26	18.4%	14	10.1%	14	10.3%	8	5.5%	9	7.1%	6	4.5%	6	4.6%	8	5.6%	2	1.4%	4	2.9%
Apdzīvota vieta	Rīga	74	30.3%	60	24.4%	16	6.7%	23	9.3%	15	6.6%	15	6.0%	21	8.9%	11	4.6%	17	7.0%	3	1.1%	5	2.4%
	cita pilsēta	122	32.6%	67	18.5%	57	16.6%	24	6.4%	28	7.2%	21	6.1%	11	3.1%	16	4.8%	11	3.0%	11	3.0%	11	3.4%
	lauki	104	41.4%	50	20.8%	19	8.1%	33	13.5%	19	7.9%	11	5.0%	15	6.1%	13	5.1%	5	1.8%	5	2.0%	3	1.3%

Bāze: visi respondenti, n=844
Tabulas turpinājums nākamajā lapaspusē

Pētījums: Līdzdalību vēlēšanās ietekmējošie faktori

3. Cilvēki min dažādus iemeslus, kāpēc viņi nepiedalās vēlēšanās. Domājot par pēdējām vēlēšanām, kurās piedalījās 54% balsstiesīgo, kā Jūs domājat, kādu iemeslu dēļ cilvēki nepiedalījās?

Cilvēki min dažādus iemeslus, kāpēc viņi nepiedalās vēlēšanās. Domājot par pēdējām vēlēšanām, kurās piedalījās 54% balsstiesīgo, kā Jūs domājat, kādu iemeslu dēļ cilvēki nepiedalījās?

	Cilvēki min dažādus iemeslus, kāpēc viņi nepiedalās vēlēšanās. Domājot par pēdējām vēlēšanām, kurās piedalījās 54% balsstiesīgo, kā Jūs domājat, kādu iemeslu dēļ cilvēki nepiedalījās?																						
	Nebija dzīvesvieta		Sliktā ekonomiskā un politiskā stāvokļa dēļ		Negribēja		Bija aizņemti/strādāja		Neinteresē politika		Ir politiski neizglītoti		Neuzskata par vajadzīgu		Cita atbilde		Atradās ārpus Latvijas		Viss jau tāpat bija izlemts		Nepiemērots vēlēšanu laiks (brīvdienas u.tml.)		
	nesvērts skaits	riindu %	nesvērts skaits	riindu %	nesvērts skaits	riindu %	nesvērts skaits	riindu %	nesvērts skaits	riindu %	nesvērts skaits	riindu %	nesvērts skaits	riindu %	nesvērts skaits	riindu %	nesvērts skaits	riindu %	nesvērts skaits	riindu %	nesvērts skaits	riindu %	
Visi respondenti	17	1.9%	16	1.9%	14	1.7%	13	1.5%	13	1.5%	13	1.6%	12	1.4%	11	1.3%	10	1.3%	9	1.1%	9	1.2%	
Dzimums	Vīrietis	7	1.7%	6	1.7%	9	2.3%	8	2.0%	7	1.9%	5	1.5%	3	.8%	8	2.2%	2	.5%	4	1.2%	5	1.5%
	Sieviete	10	2.1%	10	2.0%	5	1.2%	5	1.1%	6	1.1%	8	1.7%	9	1.9%	3	.5%	8	1.9%	5	1.0%	4	.9%
Vecums	18 - 24	1	.7%	2	1.4%	5	3.5%	3	2.1%	1	.6%	2	1.4%	2	1.3%	4	2.9%	1	.6%	3	2.1%	1	.6%
	25 - 34	6	3.2%	6	3.2%	4	2.3%	5	2.7%	6	3.3%	2	1.1%	1	.5%	3	1.7%	2	1.0%	4	2.6%	4	2.6%
	35 - 44	3	2.2%	3	2.3%	2	1.6%	1	.8%	1	.8%	3	2.2%	2	1.6%	3	2.5%	3	2.5%	1	.7%	1	.7%
	45 - 54	3	1.6%	3	1.7%	3	1.7%	2	1.3%	3	1.6%	1	.5%	3	1.5%	2	1.2%	3	1.8%	1	.6%	1	.7%
	55 - 74	4	1.7%	2	.8%			2	.9%	2	1.0%	5	2.4%	4	1.9%	5	2.4%			3	1.6%	2	1.0%
Izglītība	Pamatizglītība	1	1.0%	1	1.1%	1	1.2%			1	1.6%			3	3.8%								
	Vidējā, vidējā speciālā	8	1.5%	12	2.0%	10	1.8%	12	2.2%	3	.5%	9	1.7%	5	.9%	8	1.4%	5	.9%	5	.9%	4	.9%
	Augstākā	8	3.6%	3	1.6%	3	1.6%	1	.4%	9	3.9%	4	1.8%	4	1.8%	3	1.3%	5	2.7%	4	2.0%	5	2.4%
Tautība	Latvietis (-te)	14	2.2%	14	2.2%	9	1.4%	9	1.4%	10	1.6%	9	1.5%	10	1.6%	7	1.1%	6	1.2%	4	.6%	6	1.1%
	Cits (-ta)	3	1.3%	2	1.0%	5	2.3%	4	1.7%	3	1.2%	4	1.8%	2	1.0%	4	1.7%	4	1.5%	5	2.1%	3	1.3%
Sarunvaloda ģimenē	Latviešu	12	1.9%	14	2.2%	9	1.4%	9	1.5%	9	1.4%	10	1.7%	10	1.5%	8	1.3%	5	1.0%	7	1.2%	8	1.5%
	Krievu	4	1.8%	2	1.1%	5	2.4%	4	1.7%	4	1.6%	2	.9%	2	1.0%	3	1.4%	4	1.6%	2	.8%	1	.4%
	Cita	1	10.4%									1	9.7%					1	10.4%				
Nodarbinātības sektors	Valsts sektorā	3	1.9%	2	1.1%	2	1.4%	2	1.3%	3	1.7%	4	2.5%	4	2.4%	3	1.8%	3	1.9%	1	.6%	2	1.2%
	Privātajā sektorā	9	2.6%	7	2.2%	9	2.8%	5	1.5%	4	1.1%	4	1.3%			1	.3%	5	1.5%	5	1.5%	4	1.4%
	Nestrādāju	5	1.4%	7	1.9%	3	.8%	6	1.7%	6	1.7%	5	1.4%	8	2.2%	7	2.0%	2	.8%	3	.9%	3	.9%
Pamatnodarbošanās	Vadītājs	2	4.1%	1	2.6%	1	1.8%	1	2.2%	1	1.8%	1	2.6%	3	7.0%			1	2.1%			3	7.0%
	Speciālists, ierēdnis	6	2.5%	4	1.8%	5	2.5%	3	1.3%	5	2.0%	5	2.3%	1	.4%	2	.8%	5	2.2%	3	1.2%	3	1.6%
	Strādnieks	4	2.4%	4	2.1%	4	2.4%	1	.5%			2	1.1%			2	1.2%	1	.6%				
	Zemnieks																			1	11.8%		
	Individuālais darbs					1	2.3%	2	5.9%	1	2.5%							1	2.6%	2	5.5%		
	Pensionārs	2	1.2%	2	1.2%	2	1.2%	3	2.2%	3	2.0%	3	2.0%	4	2.7%			1	.8%			1	.8%
	Skolnieks, students			1	1.6%	1	1.7%	1	1.7%			1	1.4%	2	3.1%	2	3.0%	1	1.4%			1	1.4%
	Mājsaimniece	1	3.8%	2	5.4%									1	3.8%					1	2.3%		
	Bezdarbnieks	2	1.6%	2	1.8%	2	1.8%	3	2.7%	3	2.7%	1	1.1%	2	1.5%	1	1.0%	1	1.7%	1	1.1%	1	1.0%
Mēneša vidējie ienākumi uz vienu ģimenes locekli	Zemi: līdz Ls90	1	.8%	3	2.7%	2	1.8%	3	2.5%	3	3.1%	1	1.0%	2	1.9%	2	1.6%			2	1.8%	1	1.4%
	Vidēji zemi: Ls91-Ls129	7	6.7%	3	2.6%	2	1.8%	2	1.7%	1	.7%	2	2.2%			2	1.9%					1	1.1%
	Vidēji: Ls130-Ls159	3	2.8%	4	3.5%	1	1.1%			1	.8%	2	1.8%	2	1.6%	3	3.0%	1	1.8%	1	.9%		
	Vidēji augsti: Ls160-Ls229			1	.8%	2	1.6%	1	.9%	1	1.0%	3	3.1%	1	1.1%	2	2.0%	1	.9%			1	1.0%
	Augsti: Ls230 un vairāk	3	2.3%	1	.7%	2	1.6%	1	.8%	2	1.6%	3	2.5%	2	1.4%	2	1.4%	3	2.6%	2	1.6%	1	.8%
Nezin/NA	3	.9%	4	1.5%	5	2.0%	6	2.1%	5	1.5%	2	.6%	5	1.7%	2	.8%	3	1.0%	4	1.4%	5	1.7%	
Reģions	Rīga	5	2.0%	2	.8%	2	.9%	4	1.6%	5	2.0%	4	1.9%	4	1.6%	5	2.0%	2	.9%	3	1.1%	2	.8%
	Vidzeme	7	2.8%	8	3.5%	6	2.7%	4	1.7%	3	1.4%	2	.8%	3	1.3%	2	.9%	3	1.2%	5	2.3%	3	1.3%
	Kurzeme			2	1.7%	1	.9%	1	.9%			3	3.0%	2	1.9%			1	1.0%			2	2.1%
	Zemgale	3	2.3%	4	3.0%	4	3.1%	1	.7%	2	1.4%	2	1.4%	1	.6%	2	1.5%	2	2.2%			1	1.2%
	Latgale	2	1.6%			1	.8%	3	2.3%	3	2.1%	2	1.4%	2	1.5%	2	1.6%	2	1.4%	1	.8%		
Apdzīvota vieta	Rīga	5	2.0%	2	.8%	2	.9%	4	1.6%	5	2.0%	4	1.9%	4	1.6%	5	2.0%	2	.9%	3	1.1%	2	.8%
	cita pilsēta	1	.3%	9	2.5%	8	2.2%	7	2.0%	4	1.0%	4	1.1%	6	1.7%	4	1.2%	5	1.3%	1	.3%	5	1.7%
	lauki	11	4.4%	5	1.9%	4	1.6%	2	.7%	4	1.7%	5	2.1%	2	.7%	2	.8%	3	1.6%	5	2.2%	2	.8%

Bāze: visi respondenti, n=844
Tabulas turpinājums nākamajā lapaspusē

Pētījums: Līdzdalību vēlēšanās ietekmējošie faktori

3. Cilvēki min dažādus iemeslus, kāpēc viņi nepiedalās vēlēšanās. Domājot par pēdējām vēlēšanām, kurās piedalījās 54% balsstiesīgo, kā Jūs domājat, kādu iemeslu dēļ cilvēki nepiedalījās?

		Cilvēki min dažādus iemeslus, kāpēc viņi nepiedalās vēlēšanās. Domājot par pēdējām vēlēšanām, kurās piedalījās 54% balsstiesīgo, kā Jūs domājat, kādu iemeslu dēļ cilvēki nepiedalījās?																Total			
		Neatbalsta esošo vēlēšanu sistēmu		Nedzīvo deklarētajā dzīvesvietā		Tā ir katra pilsoņa brīva izvēle		Nepiedalās pagasta/pilsētas dzīvē		Nevārēja aizbraukt līdz iecirknim		Vēlas balsot par cilvēkiem, nevis sarakstiem		Protestēja nebalsojot		Veselības problēmas		Nezināja, kur var balsot		nesvērts skaits	rindu %
		nesvērts skaits	rindu %	nesvērts skaits	rindu %	nesvērts skaits	rindu %	nesvērts skaits	rindu %	nesvērts skaits	rindu %	nesvērts skaits	rindu %	nesvērts skaits	rindu %	nesvērts skaits	rindu %	nesvērts skaits	rindu %		
Visi respondenti		9	1.0%	8	.8%	8	1.0%	7	.8%	7	.8%	6	.7%	5	.7%	2	.2%	2	.2%	844	130.2%
Dzimums	Vīrietis	4	1.1%	1	.2%	6	1.6%	2	.5%	3	.8%	4	1.1%	2	.6%			2	.5%	364	129.2%
	Sieviete	5	1.0%	7	1.3%	2	.4%	5	1.0%	4	.8%	2	.3%	3	.7%	2	.4%			480	131.0%
Vecums	18 - 24	2	1.4%	4	2.4%	1	.8%	2	1.2%	3	2.2%	2	1.5%							144	131.1%
	25 - 34	1	.5%	3	1.5%	1	.5%	1	.5%	2	1.0%			1	.5%	1	.6%	2	1.1%	184	135.3%
	35 - 44	1	.9%			1	.8%	1	.7%					2	1.7%					128	128.9%
	45 - 54	4	2.3%	1	.5%	1	.6%	2	1.1%			4	2.2%							173	130.6%
	55 - 74	1	.4%			4	1.9%	1	.4%	2	.9%			2	.8%	1	.4%			215	125.9%
Izglītība	Pamatizglītība					2	2.6%													80	123.0%
	Vidējā, vidējā speciālā	5	.9%	4	.7%	6	1.1%	6	1.0%	6	1.0%	5	.9%	2	.4%	1	.2%	1	.2%	550	127.5%
	Augstākā	4	1.6%	4	1.6%			1	.4%	1	.4%	1	.4%	3	1.5%	1	.5%	1	.4%	214	140.0%
Tautība	Latvietis (-te)	8	1.3%	7	1.0%	6	1.0%	7	1.1%	6	.9%	6	1.0%	3	.5%	1	.1%	1	.2%	611	134.4%
	Cits (-ta)	1	.4%	1	.4%	2	.9%			1	.5%			2	1.1%	1	.4%	1	.4%	233	120.8%
Sarunvaloda ģimenē	Latviešu	8	1.3%	7	1.0%	6	1.0%	7	1.1%	6	.9%	6	1.0%	3	.5%			1	.2%	606	135.2%
	Krievu	1	.5%	1	.4%	2	.9%			1	.5%			2	1.1%	2	.8%	1	.4%	229	118.3%
	Cita																			9	130.4%
Nodarbinātības sektors	Valsts sektorā	2	1.1%	2	1.0%	1	.6%	2	1.2%	1	.6%									162	134.4%
	Privātajā sektorā	4	1.2%	2	.5%	2	.6%	1	.3%	1	.4%	3	.8%	1	.5%	1	.3%	2	.6%	326	131.7%
	Nestrādāju	3	.8%	4	1.0%	5	1.4%	4	1.0%	5	1.3%	3	.8%	4	1.1%	1	.2%			356	126.9%
Pamatnodarbošanās	Vadītājs			1	1.8%															44	139.8%
	Speciālists, ierēdnis	5	1.9%	1	.4%	2	.8%	1	.3%	1	.4%					1	.5%			232	132.2%
	Strādnieks			1	.5%			1	.7%	1	.7%	1	.6%					2	1.2%	167	128.2%
	Zemnieks										1	11.8%								8	134.6%
	Individuālais darbs	1	3.8%	1	2.3%	1	3.4%	1	2.5%			1	2.1%	1	4.1%					37	146.1%
	Pensionārs					4	2.7%	1	.6%	2	1.2%			2	1.2%	1	.6%			153	126.0%
	Skolnieks, students			1	1.4%	1	1.8%	1	1.4%	2	3.0%									63	123.2%
	Mājsaimniece	1	3.1%	1	2.8%															35	131.5%
Bezdarbnieks	2	1.6%	2	1.7%			2	1.7%	1	.8%	3	2.8%	2	2.1%					105	128.8%	
Mēneša vidējie ienākumi uz vienu ģimenes locekli	Zemi: līdz Ls90	2	1.7%					1	.8%			1	.7%							111	130.7%
	Vidēji zemi: Ls91-Ls129									1	.8%			1	1.2%					106	132.7%
	Vidēji: Ls130-Ls159	1	.9%	1	1.0%	2	2.1%	1	.8%					1	1.5%					104	132.2%
	Vidēji augsti: Ls160-Ls229	1	.8%	1	.7%	3	2.5%	1	.8%	1	.8%			2	1.6%	1	1.0%	1	1.0%	105	124.0%
	Augsti: Ls230 un vairāk	2	1.5%	4	2.9%	1	.8%	1	.7%			1	.8%							123	141.7%
Nezin/NA	3	1.1%	2	.6%	2	.8%	3	1.0%	5	1.6%	4	1.3%	1	.3%	1	.3%	1	.3%	295	126.1%	
Reģions	Rīga	2	.7%	5	1.9%	3	1.2%	2	.8%	1	.4%			1	.4%			2	.9%	242	129.1%
	Vidzeme	1	.3%	2	.7%	3	1.5%	2	.7%	3	1.1%	4	1.5%	2	.7%					231	139.3%
	Kurzeme	4	4.0%			1	1.0%			1	.8%	2	1.8%			1	1.0%			106	131.0%
	Zemgale	1	.7%			1	.7%							1	1.0%					127	128.5%
	Latgale	1	.6%	1	.7%			3	2.0%	2	1.5%			1	1.1%	1	.6%			138	118.1%
Apdzīvota vieta	Rīga	2	.7%	5	1.9%	3	1.2%	2	.8%	1	.4%			1	.4%			2	.9%	242	129.1%
	cita pilsēta	3	.7%	2	.4%	3	.9%	2	.5%	2	.5%	2	.4%	3	.8%	2	.5%			359	124.7%
	lauki	4	1.8%	1	.4%	2	.8%	3	1.2%	4	1.5%	4	1.6%	1	.6%					243	139.4%

Bāze: visi respondenti, n=844

Pētījums: Līdzdalību vēlēšanās ietekmējošie faktori

4. Novērtējiet, lūdzu, zemāk minētos apgalvojumus un pasakiet, vai Jūs tiem pilnīgi piekrītat, drīzāk piekrītat, drīzāk nepiekrītat vai pilnīgi nepiekrītat!

	pilnībā piekrīt		drīzāk piekrīt		drīzāk nepiekrīt		pilnīgi nepiekrīt		nezin/ NA		Total	
	nesvērts skaits	rindu%	nesvērts skaits	rindu%	nesvērts skaits	rindu%	nesvērts skaits	rindu%	nesvērts skaits	rindu%	nesvērts skaits	rindu%
Latvijā visi balsstiesīgie var piedalīties vēlēšanās, ja vien to grib, līdzdalībai šķēršļu nav	421	49.2%	290	35.0%	65	7.8%	20	2.3%	48	5.7%	844	100.0%
Noteicošais iemesls, lai piedalītos vēlēšanās, ir tas, vai ir tādi deputātu kandidāti, par ko cilvēks vēlas balsot	330	38.7%	350	41.6%	75	8.9%	21	2.5%	68	8.4%	844	100.0%
Galvenais iemesls, kādēļ vēlētāji nepiedalījās pašvaldību vēlēšanās, ir nosacījums, ka jābalso noteiktā vēlēšanu iecirknī atbilstoši dzīvesvietai	168	19.7%	255	30.3%	206	24.7%	130	15.1%	85	10.1%	844	100.0%

Bāze: visi respondenti, n=844

4. Novērtējiet, lūdzu, zemāk minētos apgalvojumus un pasakiet, vai Jūs tiem pilnīgi piekrītat, drīzāk piekrītat, drīzāk nepiekrītat vai pilnīgi nepiekrītat!

	Piekrīt		Nepiekrīt		Nezin/ NA		Total	
	nesvērts skaits	rindu%	nesvērts skaits	rindu%	nesvērts skaits	rindu%	nesvērts skaits	rindu%
Latvijā visi balsstiesīgie var piedalīties vēlēšanās, ja vien to grib, līdzdalībai šķēršļu nav	711	84.3%	85	10.0%	48	5.7%	844	100.0%
Noteicošais iemesls, lai piedalītos vēlēšanās, ir tas, vai ir tādi deputātu kandidāti, par ko cilvēks vēlas balsot	680	80.2%	96	11.4%	68	8.4%	844	100.0%
Galvenais iemesls, kādēļ vēlētāji nepiedalījās pašvaldību vēlēšanās, ir nosacījums, ka jābalso noteiktā vēlēšanu iecirknī atbilstoši dzīvesvietai	423	50.1%	336	39.8%	85	10.1%	844	100.0%

Bāze: visi respondenti, n=844

Pētījums: Līdzdalību vēlēšanās ietekmējošie faktori

4.1. Novērtējiet, lūdzu, zemāk minētos apgalvojumus: Latvijā visi balsstiesīgie var piedalīties vēlēšanās, ja vien to grib, līdzdalībai šķēršļu nav

		Latvijā visi balsstiesīgie var piedalīties vēlēšanās, ja vien to grib, līdzdalībai šķēršļu nav										Total	
		pilnībā piekrit		drīzāk piekrit		drīzāk nepiekrit		pilnīgi nepiekrit		nezin/ NA		nesvērts skaits	rindu %
		nesvērts skaits	rindu %	nesvērts skaits	rindu %	nesvērts skaits	rindu %	nesvērts skaits	rindu %	nesvērts skaits	rindu %		
Visi respondenti		421	49.2%	290	35.0%	65	7.8%	20	2.3%	48	5.7%	844	100.0%
Dzimums	Vīrietis	176	47.9%	135	37.6%	27	7.5%	9	2.2%	17	4.8%	364	100.0%
	Sieviete	245	50.3%	155	32.8%	38	8.0%	11	2.3%	31	6.5%	480	100.0%
Vecums	18 - 24	63	43.1%	52	37.3%	15	10.0%	2	1.2%	12	8.4%	144	100.0%
	25 - 34	78	41.4%	71	39.3%	22	12.2%	7	3.7%	6	3.3%	184	100.0%
	35 - 44	69	52.5%	42	34.4%	10	7.4%	2	1.6%	5	4.1%	128	100.0%
	45 - 54	90	51.2%	60	35.0%	6	3.6%	4	2.4%	13	7.7%	173	100.0%
	55 - 74	121	56.1%	65	30.2%	12	5.8%	5	2.1%	12	5.7%	215	100.0%
Izglītība	Pamatizglītība	44	54.6%	27	34.1%	5	6.3%	1	1.0%	3	3.9%	80	100.0%
	Vidējā, vidējā speciālā	264	47.3%	196	36.4%	45	8.2%	9	1.5%	36	6.6%	550	100.0%
	Augstākā	113	52.2%	67	31.7%	15	7.3%	10	4.8%	9	4.1%	214	100.0%
Tautība	Latvietis (-te)	324	52.7%	203	33.6%	42	7.0%	13	2.0%	29	4.7%	611	100.0%
	Cits (-ta)	97	41.3%	87	38.2%	23	9.5%	7	3.0%	19	8.0%	233	100.0%
Sarunvaloda ģimenē	Latviešu	329	53.8%	197	32.9%	40	6.8%	12	1.9%	28	4.6%	606	100.0%
	Krievu	87	38.2%	89	39.4%	25	10.5%	8	3.4%	20	8.5%	229	100.0%
	Cita	5	51.7%	4	48.3%							9	100.0%
Nodarbinātības sektors	Valsts sektorā	90	55.3%	47	28.8%	9	5.6%	9	5.7%	7	4.5%	162	100.0%
	Privātajā sektorā	143	43.6%	121	38.1%	31	9.3%	5	1.4%	26	7.5%	326	100.0%
	Nestrādāju	188	51.9%	122	34.9%	25	7.2%	6	1.5%	15	4.5%	356	100.0%
Pamatnodarbošanās	Vadītājs	21	48.2%	13	27.9%	4	10.3%	3	6.8%	3	6.8%	44	100.0%
	Speciālists, ierēdnis	111	47.0%	81	35.7%	19	8.3%	7	3.1%	14	5.9%	232	100.0%
	Strādnieks	74	43.8%	67	41.5%	14	8.0%	3	1.7%	9	5.0%	167	100.0%
	Zemnieks	7	89.0%	1	11.0%							8	100.0%
	Individuālais darbs	20	56.2%	6	14.9%	3	7.2%	1	2.3%	7	19.5%	37	100.0%
	Pensionārs	84	54.5%	49	32.1%	10	6.9%	3	1.8%	7	4.7%	153	100.0%
	Skolnieks, students	30	46.7%	24	39.4%	5	7.7%	1	1.4%	3	4.7%	63	100.0%
	Mājsaimniece	17	48.7%	11	32.1%	4	11.3%	1	2.7%	2	5.2%	35	100.0%
Bezdarbnieks	57	52.1%	38	37.2%	6	6.1%	1	.9%	3	3.7%	105	100.0%	
Mēneša vidējie ienākumi uz vienu ģimenes locekli	Zemi: līdz Ls90	59	51.3%	44	41.6%	3	2.8%	4	3.4%	1	.9%	111	100.0%
	Vidēji zemi: Ls91-Ls129	64	60.7%	28	26.4%	10	9.1%	1	.8%	3	3.0%	106	100.0%
	Vidēji: Ls130-Ls159	60	56.2%	33	32.2%	7	7.2%	1	1.3%	3	3.1%	104	100.0%
	Vidēji augsti: Ls160-Ls229	52	47.9%	37	36.6%	7	6.9%	2	1.7%	7	6.8%	105	100.0%
	Augsti: Ls230 un vairāk	52	41.1%	52	43.3%	11	9.0%			8	6.6%	123	100.0%
	Nezin/NA	134	45.6%	96	32.7%	27	9.2%	12	3.8%	26	8.7%	295	100.0%
Reģions	Rīga	104	43.2%	86	35.1%	26	10.8%	14	5.7%	12	5.1%	242	100.0%
	Vidzeme	131	56.1%	79	34.4%	8	3.9%	2	1.0%	11	4.6%	231	100.0%
	Kurzeme	40	37.4%	42	40.8%	11	10.2%			13	11.6%	106	100.0%
	Zemgale	65	48.1%	48	41.0%	9	6.9%	2	1.6%	3	2.5%	127	100.0%
	Latgale	81	58.3%	35	25.9%	11	7.9%	2	1.3%	9	6.7%	138	100.0%
Apdzīvota vieta	Rīga	104	43.2%	86	35.1%	26	10.8%	14	5.7%	12	5.1%	242	100.0%
	cita pilsēta	180	48.5%	127	37.2%	24	6.6%	6	1.7%	22	6.0%	359	100.0%
	lauki	137	55.8%	77	31.8%	15	6.6%			14	5.8%	243	100.0%

Bāze: visi respondenti, n=844

Pētījums: Līdzdalību vēlēšanās ietekmējošie faktori

4.1. Novērtējiet, lūdzu, zemāk minētos apgalvojumus: Latvijā visi balsstiesīgie var piedalīties vēlēšanās, ja vien to grib, līdzdalībai šķēršļu nav

		Latvijā visi balsstiesīgie var piedalīties vēlēšanās, ja vien to grib, līdzdalībai šķēršļu nav						Total	
		Piekrīt		Nepiekrīt		Nezin/ NA		nesvērts skaits	rindu %
		nesvērts skaits	rindu %	nesvērts skaits	rindu %	nesvērts skaits	rindu %		
Visi respondenti		711	84.3%	85	10.0%	48	5.7%	844	100.0%
Dzimums	Vīrietis	311	85.5%	36	9.7%	17	4.8%	364	100.0%
	Sieviete	400	83.2%	49	10.3%	31	6.5%	480	100.0%
Vecums	18 - 24	115	80.4%	17	11.2%	12	8.4%	144	100.0%
	25 - 34	149	80.7%	29	15.9%	6	3.3%	184	100.0%
	35 - 44	111	86.8%	12	9.1%	5	4.1%	128	100.0%
	45 - 54	150	86.3%	10	6.1%	13	7.7%	173	100.0%
	55 - 74	186	86.3%	17	8.0%	12	5.7%	215	100.0%
Izglītība	Pamatizglītība	71	88.7%	6	7.4%	3	3.9%	80	100.0%
	Vidējā, vidējā speciālā	460	83.8%	54	9.7%	36	6.6%	550	100.0%
	Augstākā	180	83.9%	25	12.1%	9	4.1%	214	100.0%
Tautība	Latvietis (-te)	527	86.4%	55	9.0%	29	4.7%	611	100.0%
	Cits (-ta)	184	79.5%	30	12.5%	19	8.0%	233	100.0%
Sarunvaloda ģimenē	Latviešu	526	86.8%	52	8.6%	28	4.6%	606	100.0%
	Krievu	176	77.6%	33	13.9%	20	8.5%	229	100.0%
	Cita	9	100.0%					9	100.0%
Nodarbinātības sektors	Valsts sektorā	137	84.1%	18	11.4%	7	4.5%	162	100.0%
	Privātajā sektorā	264	81.7%	36	10.7%	26	7.5%	326	100.0%
	Nestrādāju	310	86.7%	31	8.8%	15	4.5%	356	100.0%
Pamatnodarbošanās	Vadītājs	34	76.1%	7	17.2%	3	6.8%	44	100.0%
	Speciālists, ierēdnis	192	82.8%	26	11.3%	14	5.9%	232	100.0%
	Strādnieks	141	85.3%	17	9.7%	9	5.0%	167	100.0%
	Zemnieks	8	100.0%					8	100.0%
	Individuālais darbs	26	71.1%	4	9.5%	7	19.5%	37	100.0%
	Pensionārs	133	86.6%	13	8.7%	7	4.7%	153	100.0%
	Skolnieks, students	54	86.2%	6	9.1%	3	4.7%	63	100.0%
	Mājsaimniece	28	80.8%	5	14.0%	2	5.2%	35	100.0%
	Bezdarbnieks	95	89.3%	7	7.0%	3	3.7%	105	100.0%
Mēneša vidējie ienākumi uz vienu ģimenes locekli	Zemi: līdz Ls90	103	92.9%	7	6.2%	1	.9%	111	100.0%
	Vidēji zemi: Ls91-Ls129	92	87.1%	11	9.9%	3	3.0%	106	100.0%
	Vidēji: Ls130-Ls159	93	88.4%	8	8.5%	3	3.1%	104	100.0%
	Vidēji augsti: Ls160-Ls229	89	84.6%	9	8.7%	7	6.8%	105	100.0%
	Augsti: Ls230 un vairāk	104	84.5%	11	9.0%	8	6.6%	123	100.0%
	Nezin/NA	230	78.3%	39	13.0%	26	8.7%	295	100.0%
Reģions	Rīga	190	78.3%	40	16.5%	12	5.1%	242	100.0%
	Vidzeme	210	90.5%	10	4.9%	11	4.6%	231	100.0%
	Kurzeme	82	78.2%	11	10.2%	13	11.6%	106	100.0%
	Zemgale	113	89.0%	11	8.5%	3	2.5%	127	100.0%
	Latgale	116	84.2%	13	9.2%	9	6.7%	138	100.0%
Apdzīvota vieta	Rīga	190	78.3%	40	16.5%	12	5.1%	242	100.0%
	cita pilsēta	307	85.7%	30	8.3%	22	6.0%	359	100.0%
	lauki	214	87.6%	15	6.6%	14	5.8%	243	100.0%

Bāze: visi respondenti, n=844

Pētījums: Līdzdalību vēlēšanās ietekmējošie faktori

4.2. Novērtējiet, lūdzu, zemāk minētos apgalvojumus: Noteicošais iemesls, lai piedalītos vēlēšanās, ir tas, vai ir tādi deputātu kandidāti, par ko cilvēks vēlas balsot

		Noteicošais iemesls, lai piedalītos vēlēšanās, ir tas, vai ir tādi deputātu kandidāti, par ko cilvēks vēlas balsot										Total	
		pilnībā piekrīt		drīzāk piekrīt		drīzāk nepiekrīt		pilnīgi nepiekrīt		nezin/ NA		nesvērts skaits	rindu %
		nesvērts skaits	rindu %	nesvērts skaits	rindu %	nesvērts skaits	rindu %	nesvērts skaits	rindu %	nesvērts skaits	rindu %		
Visi respondenti		330	38.7%	350	41.6%	75	8.9%	21	2.5%	68	8.4%	844	100.0%
Dzimums	Vīrietis	142	38.7%	148	40.4%	31	8.5%	12	3.3%	31	9.1%	364	100.0%
	Sieviete	188	38.7%	202	42.5%	44	9.2%	9	1.8%	37	7.8%	480	100.0%
Vecums	18 - 24	54	37.4%	63	43.7%	11	7.5%	2	1.4%	14	10.1%	144	100.0%
	25 - 34	61	32.4%	85	46.7%	20	10.8%	5	2.7%	13	7.4%	184	100.0%
	35 - 44	53	40.3%	50	39.6%	12	9.5%	2	1.9%	11	8.7%	128	100.0%
	45 - 54	67	38.7%	67	38.3%	15	8.6%	5	2.9%	19	11.5%	173	100.0%
	55 - 74	95	43.7%	85	39.6%	17	7.8%	7	3.3%	11	5.5%	215	100.0%
Izglītība	Pamatizglītība	41	50.6%	26	33.0%	4	4.5%	3	3.8%	6	8.1%	80	100.0%
	Vidējā, vidējā speciālā	211	37.8%	235	43.2%	48	8.7%	8	1.5%	48	8.9%	550	100.0%
	Augstākā	78	36.6%	89	40.5%	23	10.9%	10	4.6%	14	7.3%	214	100.0%
Tautība	Latvietis (-te)	245	39.7%	258	42.5%	51	8.3%	14	2.2%	43	7.3%	611	100.0%
	Cits (-ta)	85	36.4%	92	39.4%	24	10.3%	7	3.2%	25	10.7%	233	100.0%
Sarunvaloda ģimenē	Latviešu	246	40.1%	251	41.7%	54	8.8%	14	2.3%	41	7.1%	606	100.0%
	Krievu	80	35.1%	96	41.5%	21	9.4%	5	2.2%	27	11.8%	229	100.0%
	Cita	4	48.2%	3	32.3%			2	19.5%			9	100.0%
Nodarbinātības sektors	Valsts sektorā	66	40.6%	66	40.4%	14	8.8%	8	4.7%	8	5.6%	162	100.0%
	Privātajā sektorā	109	33.0%	146	45.0%	30	9.3%	8	2.6%	33	10.0%	326	100.0%
	Nestrādāju	155	43.3%	138	38.7%	31	8.5%	5	1.4%	27	8.1%	356	100.0%
Pamatnodarbošanās	Vadītājs	14	31.8%	19	43.3%	5	11.1%	4	9.0%	2	4.8%	44	100.0%
	Speciālists, ierēdnis	75	31.8%	102	44.0%	27	12.0%	8	3.3%	20	9.0%	232	100.0%
	Strādnieks	68	39.7%	74	45.2%	7	4.2%	3	1.9%	15	9.1%	167	100.0%
	Zemnieks	3	42.1%	4	46.1%	1	11.8%					8	100.0%
	Individuālais darbs	15	41.5%	13	33.0%	4	11.4%	1	4.1%	4	9.9%	37	100.0%
	Pensionārs	67	43.4%	61	39.9%	11	6.6%	3	2.0%	11	8.0%	153	100.0%
	Skolnieks, students	26	41.1%	26	41.1%	5	7.8%	1	1.6%	5	8.3%	63	100.0%
	Mājsaimniece	15	43.6%	9	23.2%	6	17.6%			5	15.7%	35	100.0%
	Bezdarbnieks	47	44.3%	42	40.8%	9	8.5%	1	.8%	6	5.5%	105	100.0%
Mēneša vidējie ienākumi uz vienu ģimenes locekli	Zemi: līdz Ls90	54	47.0%	39	37.0%	10	9.4%	2	1.5%	6	5.1%	111	100.0%
	Vidēji zemi: Ls91-Ls129	48	44.3%	42	40.4%	7	6.1%	3	3.2%	6	5.9%	106	100.0%
	Vidēji: Ls130-Ls159	45	41.7%	43	43.3%	14	13.0%			2	1.9%	104	100.0%
	Vidēji augsti: Ls160-Ls229	37	34.7%	48	44.3%	8	8.9%	2	1.9%	10	10.2%	105	100.0%
	Augsti: Ls230 un vairāk	40	32.5%	60	49.0%	12	9.6%	5	4.2%	6	4.7%	123	100.0%
	Nezin/NA	106	36.4%	118	39.2%	24	7.9%	9	3.0%	38	13.5%	295	100.0%
Reģions	Rīga	89	37.5%	97	39.2%	34	14.3%	7	2.8%	15	6.2%	242	100.0%
	Vidzeme	97	41.9%	100	42.3%	17	7.9%	2	.9%	15	7.0%	231	100.0%
	Kurzeme	44	41.5%	37	35.4%	7	6.6%	3	2.7%	15	13.8%	106	100.0%
	Zemgale	54	39.1%	57	48.5%	7	4.9%	1	.6%	8	6.8%	127	100.0%
	Latgale	46	32.8%	59	42.6%	10	7.1%	8	6.3%	15	11.3%	138	100.0%
Apdzīvota vieta	Rīga	89	37.5%	97	39.2%	34	14.3%	7	2.8%	15	6.2%	242	100.0%
	cita pilsēta	140	37.9%	157	44.7%	20	5.7%	5	1.4%	37	10.3%	359	100.0%
	lauki	101	41.0%	96	39.1%	21	8.6%	9	3.8%	16	7.6%	243	100.0%

Bāze: visi respondenti, n=844

Pētījums: Līdzdalību vēlēšanās ietekmējošie faktori

4.2. Novērtējiet, lūdzu, zemāk minētos apgalvojumus: Noteicošais iemesls, lai piedalītos vēlēšanās, ir tas, vai ir tādi deputātu kandidāti, par ko cilvēks vēlas balsot

		Noteicošais iemesls, lai piedalītos vēlēšanās, ir tas, vai ir tādi deputātu kandidāti, par ko cilvēks vēlas balsot						Total	
		Piekrīt		Nepiekrīt		Nezin/ NA		nesvērts skaits	rindu %
		nesvērts skaits	rindu %	nesvērts skaits	rindu %	nesvērts skaits	rindu %		
Visi respondenti		680	80.2%	96	11.4%	68	8.4%	844	100.0%
Dzimums	Vīrietis	290	79.1%	43	11.8%	31	9.1%	364	100.0%
	Sieviete	390	81.2%	53	11.0%	37	7.8%	480	100.0%
Vecums	18 - 24	117	81.1%	13	8.8%	14	10.1%	144	100.0%
	25 - 34	146	79.1%	25	13.5%	13	7.4%	184	100.0%
	35 - 44	103	79.9%	14	11.4%	11	8.7%	128	100.0%
	45 - 54	134	77.0%	20	11.5%	19	11.5%	173	100.0%
	55 - 74	180	83.4%	24	11.1%	11	5.5%	215	100.0%
Izglītība	Pamatizglītība	67	83.6%	7	8.3%	6	8.1%	80	100.0%
	Vidējā, vidējā speciālā	446	81.0%	56	10.2%	48	8.9%	550	100.0%
	Augstākā	167	77.1%	33	15.6%	14	7.3%	214	100.0%
Tautība	Latvietis (-te)	503	82.2%	65	10.4%	43	7.3%	611	100.0%
	Cits (-ta)	177	75.8%	31	13.4%	25	10.7%	233	100.0%
Sarunvaloda ģimenē	Latviešu	497	81.8%	68	11.1%	41	7.1%	606	100.0%
	Krievu	176	76.6%	26	11.6%	27	11.8%	229	100.0%
	Cita	7	80.5%	2	19.5%			9	100.0%
Nodarbinātības sektors	Valsts sektorā	132	81.0%	22	13.4%	8	5.6%	162	100.0%
	Privātajā sektorā	255	78.1%	38	11.9%	33	10.0%	326	100.0%
	Nestrādāju	293	82.0%	36	9.9%	27	8.1%	356	100.0%
Pamatnodarbošanās	Vadītājs	33	75.1%	9	20.1%	2	4.8%	44	100.0%
	Speciālists, ierēdnis	177	75.8%	35	15.3%	20	9.0%	232	100.0%
	Strādnieks	142	84.9%	10	6.0%	15	9.1%	167	100.0%
	Zemnieks	7	88.2%	1	11.8%			8	100.0%
	Individuālais darbs	28	74.5%	5	15.6%	4	9.9%	37	100.0%
	Pensionārs	128	83.4%	14	8.6%	11	8.0%	153	100.0%
	Skolnieks, students	52	82.2%	6	9.5%	5	8.3%	63	100.0%
	Mājsaimniece	24	66.8%	6	17.6%	5	15.7%	35	100.0%
	Bezdarbnieks	89	85.1%	10	9.4%	6	5.5%	105	100.0%
Mēneša vidējie ienākumi uz vienu ģimenes locekli	Zemi: līdz Ls90	93	84.0%	12	10.9%	6	5.1%	111	100.0%
	Vidēji zemi: Ls91-Ls129	90	84.7%	10	9.4%	6	5.9%	106	100.0%
	Vidēji: Ls130-Ls159	88	85.0%	14	13.0%	2	1.9%	104	100.0%
	Vidēji augsti: Ls160-Ls229	85	79.0%	10	10.8%	10	10.2%	105	100.0%
	Augsti: Ls230 un vairāk	100	81.5%	17	13.9%	6	4.7%	123	100.0%
	Nezin/NA	224	75.6%	33	10.9%	38	13.5%	295	100.0%
Reģions	Rīga	186	76.8%	41	17.0%	15	6.2%	242	100.0%
	Vidzeme	197	84.2%	19	8.8%	15	7.0%	231	100.0%
	Kurzeme	81	77.0%	10	9.3%	15	13.8%	106	100.0%
	Zemgale	111	87.6%	8	5.5%	8	6.8%	127	100.0%
	Latgale	105	75.4%	18	13.3%	15	11.3%	138	100.0%
Apdzīvota vieta	Rīga	186	76.8%	41	17.0%	15	6.2%	242	100.0%
	cita pilsēta	297	82.5%	25	7.1%	37	10.3%	359	100.0%
	lauki	197	80.1%	30	12.4%	16	7.6%	243	100.0%

Bāze: visi respondenti, n=844

Pētījums: Līdzdalību vēlēšanās ietekmējošie faktori

4.3. Novērtējiet, lūdzu, zemāk minētos apgalvojumus: Galvenais iemesls, kādēļ vēlētāji nepedalījās pašvaldību vēlēšanās, ir nosacījums, ka jābalso noteiktā vēlēšanu iecirknī atbilstoši dzīvesvietai

		Galvenais iemesls, kādēļ vēlētāji nepedalījās pašvaldību vēlēšanās, ir nosacījums, ka jābalso noteiktā vēlēšanu iecirknī atbilstoši dzīvesvietai										Total	
		pilnībā piekrīt		drīzāk piekrīt		drīzāk nepiekrīt		pilnīgi nepiekrīt		nezin/ NA		nesvērts skaits	rindu %
		nesvērts skaits	rindu %	nesvērts skaits	rindu %	nesvērts skaits	rindu %	nesvērts skaits	rindu %	nesvērts skaits	rindu %		
Visi respondenti		168	19.7%	255	30.3%	206	24.7%	130	15.1%	85	10.1%	844	100.0%
Dzimums	Vīrietis	71	19.5%	112	30.9%	96	26.8%	51	13.4%	34	9.4%	364	100.0%
	Sieviete	97	19.9%	143	29.9%	110	22.9%	79	16.6%	51	10.7%	480	100.0%
Vecums	18 - 24	35	23.5%	43	30.1%	33	23.0%	14	9.9%	19	13.5%	144	100.0%
	25 - 34	38	20.6%	60	33.2%	38	20.3%	31	16.4%	17	9.5%	184	100.0%
	35 - 44	26	20.2%	38	29.6%	35	28.0%	19	14.6%	10	7.6%	128	100.0%
	45 - 54	23	13.0%	51	29.5%	49	28.3%	27	15.5%	23	13.7%	173	100.0%
	55 - 74	46	21.1%	63	29.3%	51	24.2%	39	17.8%	16	7.6%	215	100.0%
Izglītība	Pamatizglītība	16	19.7%	25	32.2%	17	20.6%	14	16.9%	8	10.6%	80	100.0%
	Vidējā, vidējā speciālā	114	20.4%	170	31.0%	127	23.4%	76	13.8%	63	11.4%	550	100.0%
	Augstākā	38	18.0%	60	27.8%	62	29.5%	40	18.1%	14	6.6%	214	100.0%
Tautība	Latvietis (-te)	126	20.4%	182	29.7%	152	25.2%	98	16.0%	53	8.7%	611	100.0%
	Cits (-ta)	42	18.1%	73	31.8%	54	23.6%	32	13.3%	32	13.2%	233	100.0%
Sarunvaloda ģimenē	Latviešu	123	20.1%	183	30.1%	151	25.2%	97	15.9%	52	8.6%	606	100.0%
	Krievu	43	18.5%	67	29.9%	54	24.0%	32	13.5%	33	14.1%	229	100.0%
	Cita	2	26.5%	5	54.0%	1	9.7%	1	9.8%			9	100.0%
Nodarbinātības sektors	Valsts sektorā	28	16.6%	51	32.3%	42	25.8%	30	18.2%	11	7.0%	162	100.0%
	Privātajā sektorā	63	19.1%	100	30.6%	73	22.9%	48	14.9%	42	12.5%	326	100.0%
	Nestrādāju	77	21.7%	104	29.2%	91	25.9%	52	14.0%	32	9.2%	356	100.0%
Pamatnodarbošanās	Vadītājs	5	11.3%	11	25.2%	11	24.1%	12	27.6%	5	11.8%	44	100.0%
	Speciālists, ierēdnis	40	16.7%	76	32.1%	62	27.9%	32	13.7%	22	9.6%	232	100.0%
	Strādnieks	36	21.3%	50	31.4%	31	18.0%	28	16.6%	22	12.7%	167	100.0%
	Zemnieks	2	27.3%	2	26.3%	2	23.6%	2	22.8%			8	100.0%
	Individuālais darbs	8	20.7%	12	31.3%	9	25.9%	4	12.0%	4	10.1%	37	100.0%
	Pensionārs	35	22.3%	47	30.4%	38	25.9%	22	13.9%	11	7.5%	153	100.0%
	Skolnieks, students	12	19.1%	16	24.9%	22	35.1%	5	7.9%	8	12.9%	63	100.0%
	Mājsaimniece	12	36.2%	7	18.7%	7	20.1%	6	16.9%	3	8.1%	35	100.0%
Bezdarbnieks	18	17.4%	34	33.7%	24	22.4%	19	16.7%	10	9.8%	105	100.0%	
Mēneša vidējie ienākumi uz vienu ģimenes locekli	Zemi: līdz Ls90	25	21.9%	27	25.5%	25	23.5%	27	23.0%	7	6.0%	111	100.0%
	Vidēji zemi: Ls91-Ls129	22	21.1%	29	26.8%	28	25.7%	24	23.7%	3	2.7%	106	100.0%
	Vidēji: Ls130-Ls159	20	18.7%	34	33.6%	28	27.5%	17	15.0%	5	5.2%	104	100.0%
	Vidēji augsti: Ls160-Ls229	20	18.8%	30	27.7%	24	24.2%	17	15.6%	14	13.7%	105	100.0%
	Augsti: Ls230 un vairāk	30	24.1%	40	32.5%	32	26.4%	10	8.2%	11	8.8%	123	100.0%
	Nezin/NA	51	17.3%	95	32.5%	69	23.3%	35	11.7%	45	15.3%	295	100.0%
Reģions	Rīga	55	22.1%	64	26.6%	67	27.8%	34	14.1%	22	9.4%	242	100.0%
	Vidzeme	44	19.2%	74	31.6%	52	23.3%	35	14.7%	26	11.3%	231	100.0%
	Kurzeme	17	16.4%	39	37.7%	25	22.9%	10	9.2%	15	13.8%	106	100.0%
	Zemgale	29	22.1%	28	21.7%	38	30.8%	25	19.9%	7	5.6%	127	100.0%
	Latgale	23	17.2%	50	36.5%	24	17.7%	26	18.0%	15	10.6%	138	100.0%
Apdzīvota vieta	Rīga	55	22.1%	64	26.6%	67	27.8%	34	14.1%	22	9.4%	242	100.0%
	cita pilsēta	56	15.6%	116	32.7%	78	22.1%	58	15.7%	51	13.9%	359	100.0%
	lauki	57	23.6%	75	30.4%	61	25.6%	38	15.3%	12	5.2%	243	100.0%

Bāze: visi respondenti, n=844

Pētījums: Līdzdalību vēlēšanās ietekmējošie faktori

4.3. Novērtējiet, lūdzu, zemāk minētos apgalvojumus: Galvenais iemesls, kādēļ vēlētāji nepiedalījās pašvaldību vēlēšanās, ir nosacījums, ka jābalso noteiktā vēlēšanu iecirknī atbilstoši dzīvesvietai

		Galvenais iemesls, kādēļ vēlētāji nepiedalījās pašvaldību vēlēšanās, ir nosacījums, ka jābalso noteiktā vēlēšanu iecirknī atbilstoši dzīvesvietai						Total	
		Piekrīt		Nepiekrīt		Nezin/ NA		nesvērts skaits	rindu %
		nesvērts skaits	rindu %	nesvērts skaits	rindu %	nesvērts skaits	rindu %		
Visi respondenti		423	50.1%	336	39.8%	85	10.1%	844	100.0%
Dzimums	Vīrietis	183	50.4%	147	40.2%	34	9.4%	364	100.0%
	Sieviete	240	49.8%	189	39.5%	51	10.7%	480	100.0%
Vecums	18 - 24	78	53.6%	47	32.9%	19	13.5%	144	100.0%
	25 - 34	98	53.8%	69	36.7%	17	9.5%	184	100.0%
	35 - 44	64	49.8%	54	42.6%	10	7.6%	128	100.0%
	45 - 54	74	42.5%	76	43.8%	23	13.7%	173	100.0%
	55 - 74	109	50.4%	90	42.0%	16	7.6%	215	100.0%
Izglītība	Pamatizglītība	41	51.9%	31	37.5%	8	10.6%	80	100.0%
	Vidējā, vidējā speciālā	284	51.4%	203	37.2%	63	11.4%	550	100.0%
	Augstākā	98	45.8%	102	47.6%	14	6.6%	214	100.0%
Tautība	Latvietis (-te)	308	50.1%	250	41.1%	53	8.7%	611	100.0%
	Cits (-ta)	115	49.9%	86	36.9%	32	13.2%	233	100.0%
Sarunvaloda ģimenē	Latviešu	306	50.2%	248	41.2%	52	8.6%	606	100.0%
	Krievu	110	48.4%	86	37.5%	33	14.1%	229	100.0%
	Cita	7	80.5%	2	19.5%			9	100.0%
Nodarbinātības sektors	Valsts sektorā	79	48.9%	72	44.1%	11	7.0%	162	100.0%
	Privātajā sektorā	163	49.7%	121	37.8%	42	12.5%	326	100.0%
	Nestrādāju	181	50.9%	143	39.9%	32	9.2%	356	100.0%
Pamatnodarbošanās	Vadītājs	16	36.5%	23	51.6%	5	11.8%	44	100.0%
	Speciālists, ierēdnis	116	48.8%	94	41.6%	22	9.6%	232	100.0%
	Strādnieks	86	52.8%	59	34.5%	22	12.7%	167	100.0%
	Zemnieks	4	53.6%	4	46.4%			8	100.0%
	Individuālais darbs	20	52.0%	13	37.9%	4	10.1%	37	100.0%
	Pensionārs	82	52.7%	60	39.8%	11	7.5%	153	100.0%
	Skolnieks, students	28	44.0%	27	43.1%	8	12.9%	63	100.0%
	Mājsaimniece	19	54.9%	13	37.0%	3	8.1%	35	100.0%
	Bezdarbnieks	52	51.1%	43	39.1%	10	9.8%	105	100.0%
Mēneša vidējie ienākumi uz vienu ģimenes locekli	Zemi: līdz Ls90	52	47.4%	52	46.6%	7	6.0%	111	100.0%
	Vidēji zemi: Ls91-Ls129	51	47.9%	52	49.5%	3	2.7%	106	100.0%
	Vidēji: Ls130-Ls159	54	52.3%	45	42.5%	5	5.2%	104	100.0%
	Vidēji augsti: Ls160-Ls229	50	46.5%	41	39.8%	14	13.7%	105	100.0%
	Augsti: Ls230 un vairāk	70	56.6%	42	34.6%	11	8.8%	123	100.0%
	Nezin/NA	146	49.8%	104	34.9%	45	15.3%	295	100.0%
Reģions	Rīga	119	48.7%	101	41.9%	22	9.4%	242	100.0%
	Vidzeme	118	50.7%	87	38.0%	26	11.3%	231	100.0%
	Kurzeme	56	54.1%	35	32.1%	15	13.8%	106	100.0%
	Zemgale	57	43.7%	63	50.6%	7	5.6%	127	100.0%
	Latgale	73	53.7%	50	35.8%	15	10.6%	138	100.0%
Apdzīvota vieta	Rīga	119	48.7%	101	41.9%	22	9.4%	242	100.0%
	cita pilsēta	172	48.3%	136	37.8%	51	13.9%	359	100.0%
	lauki	132	53.9%	99	40.9%	12	5.2%	243	100.0%

Bāze: visi respondenti, n=844

Aptaujā izmantotā anketa

Aptaujā izmantotā anketa

1. Vai Jūs piedalījāties 2009.gada 6.jūnijā notikušās pašvaldību vēlēšanās?

Piedalījās	1
Nepiedalījās	2
NA	8

2. Lūdzu, nosauciet galvenos iemeslus, kāpēc Jūs piedalījāties/nepiedalījāties (*Uzmanību intervētājam – jautāt tā, kā atbildēts 1.jautājumā*) 2009.gada 6.jūnija pašvaldību vēlēšanās! (*Jaut respondentam padomāt, rūpīgi pierakstīt atbildes – precizēt atbildes, tincināt – varbūt ir vēl kādi iemesli, kāpēc piedalījās/ nepiedalījās.*)

3. Cilvēki min dažādus iemeslus, kāpēc viņi nepiedalās vēlēšanās. Domājot par pēdējām vēlēšanām, kurās piedalījās 54% balsstiesīgo, kā Jūs domājat, kādu iemeslu dēļ cilvēki nepiedalījās? (*Jaut respondentam padomāt, rūpīgi pierakstīt atbildes – precizēt atbildes, tincināt – varbūt ir vēl kādi iemesli, kāpēc cilvēki nepiedalās*)

4. Novērtējiet, lūdzu, zemāk minētos apgalvojumus un pasakiet, vai Jūs tiem pilnīgi piekrītat, drīzāk piekrītat, drīzāk nepiekrītat vai pilnīgi nepiekrītat!

		pilnībā piekrīt	drīzāk piekrīt	drīzāk nepiekrīt	pilnīgi nepiekrīt	nezin/ NA
1	Latvijā visi balsstiesīgie var piedalīties vēlēšanās, ja vien to grib, līdzdalībai šķēršļu nav	1	2	3	4	8
2	Noteicošais iemesls, lai piedalītos vēlēšanās, ir tas, vai ir tādi deputātu kandidāti, par ko cilvēks vēlas balsot	1	2	3	4	8
3	Galvenais iemesls, kādēļ vēlētāji nepiedalījās pašvaldību vēlēšanās, ir nosacījums, ka jābalso noteiktā vēlēšanu iecirknī atbilstoši dzīvesvietai	1	2	3	4	8

SKDS

sabiedriskās domas pētījumu centrs

Baznīcas iela 32-2, Rīga, Latvija, LV-1010

Tālr.: 7 312 876, fakss: 7 312 874

E-mail: skds@skds.lv

www.skds.lv