

Vēlētāju attieksmju pētījums 2010

Latvijas iedzīvotāju aptauja

2010.gada oktobris

Saturs

Aptaujas tehniskā informācija	3
Terminu skaidrojums.....	4
Respondentu sociāldemogrāfiskais raksturojums	5
Statistiskās kļūdas novērtēšanas tabula.....	6
1. Līdzdalība 10.Saeimas vēlēšanās.....	8
2. Uzskati par problēmām, kas saistītas ar vēlēšanu iecirkņa darbu	11
3. Attieksme pret balsošanu internetā	13
4. Uzskati par vēlēšanu godīgumu	15
Rezultātu tabulas	18
Kopējais atbilžu sadalījums	19
Sociāldemogrāfisko grupu atbilžu sadalījums.....	35
1. <i>Vai piedalījāties 10.Saeimas vēlēšanās, kas notika šā gada 2.oktobrī?</i>	35
2. <i>Lūdzu, raksturojiet, galvenos iemeslus, kāpēc Jūs piedalījāties vēlēšanās!</i>	36
3. <i>Lūdzu, raksturojiet, galvenos iemeslus, kāpēc Jūs piedalījāties vēlēšanās!</i>	38
4. <i>Vai 10.Saeimas vēlēšanās Jūs saskārāties ar problēmām, kas saistītas ar vēlēšanu iecirkņa darbu?</i>	40
5. <i>Ja saskārāties ar problēmām, lūdzu, miniet kādām?</i>	41
6. <i>Ja Latvijā tiktu ieviesta balsošana internetā, vai Jūs uzticētos šāda balsojuma rezultātiem? (Jāņem vērā, ka balsošana internetā nenotiek vēlēšanu iecirknī, bet tur, kur vēlētājam ir pieeja internetam, balsošanu nenovēro novērotāji un vēlēšanu komisijas locekļi.)</i>	42
7. <i>Vai 10.Saeimas vēlēšanās kāds tiešā veidā mēģināja ietekmēt Jūsu izvēli?</i>	44
8. <i>Vai uzskatāt, ka vēlēšanu rezultāti vēlēšanu iecirknī, kurā balsojāt 10.Saeimas vēlēšanās 2.oktobrī, tika saskaitīti godīgi?</i>	45
Aptaujā izmantotā anketa	47

Aptaujas tehniskā informācija

PĒTĪJUMA VEICĒJS	Pētījumu centrs SKDS
ĢENERĀLAIS KOPUMS	Latvijas pastāvīgie iedzīvotāji vecumā no 18 līdz 74 gadiem
PLĀNOTĀS IZLASES APJOMS	1000 respondenti (ģenerālajam kopumam reprezentatīva izlase)
SASNIEGTĀS IZLASES APJOMS	1020 respondenti
IZLASES METODE	Stratificētā nejaušā izlase
STRATIFIKĀCIJAS PAZĪMES	Administratīvi teritoriālā
APTAUJAS VEIKŠANAS METODE	Tiešās intervijas respondentu dzīves vietās
ĢEOGRĀFISKAIS PĀRKLĀJUMS	Visi Latvijas reģioni (136 izlases punkti)
APTAUJAS VEIKŠANAS LAIKS	No 09.10.2010. līdz 21.10.2010.

SASNIEGTĀS IZLASES SALĪDZINĀJUMS AR IEDZĪVOTĀJU STATISTIKU

	Respondentu skaits izlasē (%) pirms svēršanas	Respondentu skaits izlasē (%) pēc svēršanas	LR IeM PMLP Iedz. reģ. dati uz 23.09.2010.
KOPĀ	100.0	100.0	100.0

REĢIONS

Rīga	32.1	31.8	31.8
Pierīga	16.9	17.4	17.4
Vidzeme	11.5	10.3	10.3
Kurzeme	12.5	13.1	13.1
Zemgale	12.0	12.4	12.4
Latgale	15.1	15.1	15.1

DZIMUMS

Vīrieši	45.1	47.0	47.0
Sievietes	54.9	53.0	53.0

TAUTĪBA

Latvieši	60.3	57.7	57.7
Citi	39.7	42.3	42.3

VECUMS

18 - 24 g.v.	12.9	14.4	14.4
25 - 34 g.v.	18.4	19.5	19.5
35 - 44 g.v.	19.4	18.4	18.4
45 - 54 g.v.	17.1	19.2	19.2
55 - 74 g.v.	32.2	28.5	28.5

STATUSS

Strādājošie	55.9	56.9
Nestrādājošie	44.1	43.1
IZGLĪTĪBA		
Pamata	12.8	12.8
Vidējā, vidējā speciālā	67.1	67.3
Augstākā	20.1	19.8
PILSONĪBA		
LR pilsoņi	83.0	82.2
Respondenti bez LR pilsonības	17.0	17.8

Dati tika svērti pēc pazīmēm: reģions, tautība, dzimums, vecums.

Piezīme: Atskaitē analizēti dati par LR pilsoņu kopumu

Materiālu sagatavoja	Ieva Strode, Anna Sovina
Aptauju vadīja	Vineta Zeiferte
Datu masīvu veidoja	Liene Līvmane

Terminu skaidrojums

IZLASE

LR pilsoņu kopuma mikromodelis

REĢIONI (VĒLĒŠANU APGABALI)

Rīga - Rīgas pilsēta

Vidzeme – Ādažu novads, Alojas novads, Alūksnes novads, Amatas novads, Apes novads, Babītes novads, Baldones novads, Beverīnas novads, Burtnieku novads, Carnikavas novads, Cesvaines novads, Cēsu novads, Ērgļu novads, Garkalnes novads, Gulbenes novads, Ikšķiles novads, Inčukalna novads, Jaunpiebalgas novads, Jūrmala, Krimuldas novads, Ķeguma novads, Ķekavas novads, Lielvārdes novads, Limbažu novads, Līgatnes novads, Lubānas novads, Madonas novads, Mālpils novads, Mārupes novads, Mazsalacas novads, Naukšēnu novads, Ogres novads, Olaines novads, Pārgaujas novads, Priekuļu novads, Raunas novads, Rūjienas novads, Ropažu novads, Salacgrīvas novads, Salaspils novads, Saulkrastu novads, Sējas novads, Siguldas novads, Smiltenes novads, Stopiņu novads, Strenču novads, Valkas novads, Valmiera, Valmieras novads, Varakļānu novads, Vecpiebalgas novads

Kurzeme – Aizputes novads, Alsungas novads, Brocēnu novads, Dundagas novads, Durbes novads, Grobiņas novads, Liepāja, Nīcas novads, Pāvilostas novads, Priekules novads, Rojas novads, Rucavas novads, Saldus novads, Skrundas novads, Talsu novads, Vaiņodes novads, Ventspils, Ventspils novads.

Zemgale – Aizkraukles novads, Aknīstes novads, Auces novads, Bauskas novads, Dobeles novads, Engures novads, Iecavas novads, Jaunjelgavas novads, Jaunpils novads, Jelgava, Jelgavas novads, Jēkabpils, Jēkabpils novads, Kandavas novads, Kokneses novads, Krustpils novads, Neretas novads, Ozolnieku novads, Pļaviņu novads, Rundāles novads, Salas novads, Skrīveru novads, Tērvetes novads, Tukuma novads, Vecumnieku novads, Viesītes novads.

Latgale – Aglonas novads, Baltinavas novads, Balvu novads, Ciblas novads, Dagdas novads, Daugavpils, Daugavpils novads, Ilūkstes novads, Kārsavas novads, Krāslavas novads, Līvānu novads, Ludzas novads, Preiļu novads, Rēzekne, Rēzeknes novads, Riebiņu novads, Rugāju novads, Vārkavas novads, Viļakas novads, Viļānu novads, Zilupes novads.

APDZĪVOTĀS VIETAS TIPS

Rīga – Rīgas pilsēta

Cita pilsēta – Daugavpils, Liepāja, Jelgava, Ventspils, Rēzekne, Jūrmala, Valmiera, Jēkabpils un citas pilsētas.

Lauki – pagasti, lauku viensētas.

IZGLĪTĪBA

Pamatizglītība – respondents ar pamata vai nepabeigtu vidējo izglītību.

Vidējā, vidējā speciālā – respondents ar vispārējo vidējo izglītību, vidējo speciālo izglītību vai nepabeigtu augstāko izglītību.

Augstākā – respondents ar augstāko izglītību.

NODARBINĀTĪBAS SEKTORS

Valsts sektors – respondenti, kuri strādā valsts iestādēs vai uzņēmumos ar valsts kapitālu.

Privātais sektors – respondenti, kuri strādā uzņēmumos ar privāto kapitālu.

Nestrādā – respondenti: mājsaimnieces, pensionāri, skolēni, studenti, bezdarbnieki.

Cits – respondenti, kuriem ir gadījuma darbi, strādā apmaksātu darbu sabiedriskās organizācijās, kā arī tie respondenti, kuri nezināja konkrētu nodarbinātības sektoru.

PAMATNODARBOŠANĀS

Vadītājs – augstākā vai vidējā līmeņa vadītājs: uzņēmuma, firmas, organizācijas, nodaļas vadītājs, vadošais speciālists uzņēmumā, iestādē.

Speciālists, ierēdnis – ierēdnis vai darbinieks valsts, pašvaldību iestādē vai privātā uzņēmumā; nestrādā fizisku darbu.

Strādnieks – ierindas darbinieks rūpniecībā, celtniecībā, lauksaimniecībā, tirdzniecībā, apkalpojošajā sfērā, sabiedriskajā ēdināšanā; strādā fizisku darbu.

Zemnieks – persona, kas strādā sev piederošā lauku saimniecībā.

Individuālais darbs – pats sev darba devējs, arī profesionāls speciālists (advokāts, ārsts u.tml.), uzņēmuma īpašnieks.

Pensionārs – persona, kas ir pensijā un nestrādā algotu darbu, arī invaliditātes pensionārs.

Skolnieks, students – persona, kas mācās dienas nodaļā kādā no mācību iestādēm.

Mājsaimniece – persona, kas ir mājsaimniece vai mājsaimnieks un pašlaik nestrādā algotu darbu; arī ja atrodas bērna kopšanas atvaļinājumā.

Bezdarbnieks – persona, kas ir darba spējīgā vecumā un nekur nestrādā.

IENĀKUMU LĪMENIS

Ienākumi uz vienu ģimenes locekli, ieskaitot visus ienākumus (algas, stipendijas, pabalstus, pensijas u.t.t.) pēc nodokļu nomaksas. Ienākumi dalīti kvintilēs.

Zemi – līdz Ls79

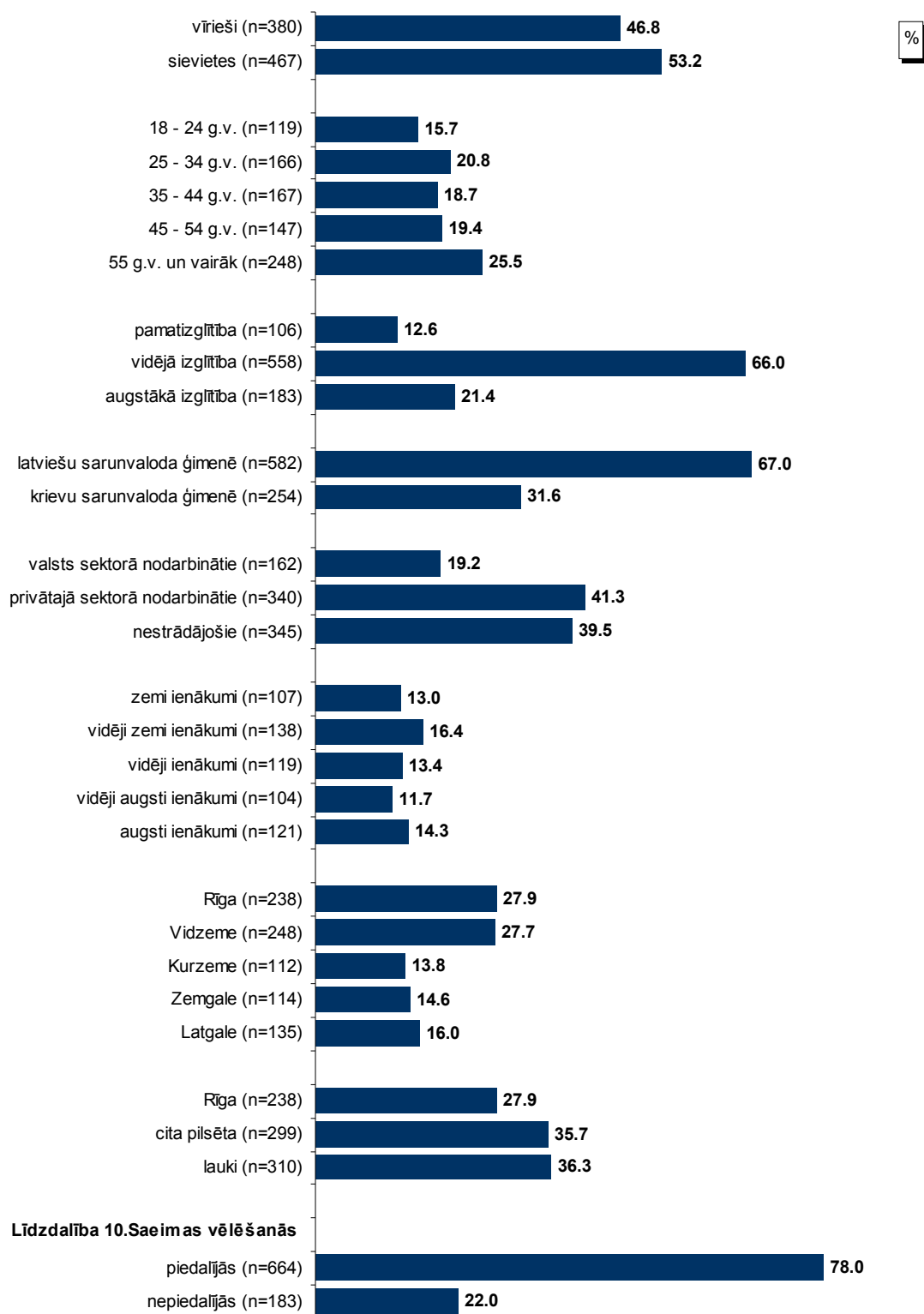
Vidēji zemi – no Ls80 līdz Ls120

Vidēji – no Ls121 līdz Ls160

Vidēji augsti – no Ls161 līdz Ls200

Augsti – Ls201 un vairāk.

Respondentu sociāldemogrāfiskais raksturojums



Bāze: LR pilsoņi kopumā, n=847

Statistikās kļūdas novērtēšanas tabula

Pētījuma rezultātos vienmēr pastāv zināma *statistikās kļūdas* varbūtība. Analizējot un interpretējot pētījumā iegūtos rezultātus, to vajadzētu ņemt vērā. Tās atšķirības, kuras iekļaujas statistikās kļūdas robežās jeb ir mazākas par to, var uzskatīt par *nenozīmīgām*.

Statistikā kļūda tiek aprēķināta pēc sekojošās formulas :

$$SK = q \times \sqrt{\pi \times (100 - \pi) / n}$$

kur :

SK - statistikā kļūda

q - koeficients, kas pie 95% varbūtības ir vienāds ar 1.96

π - pētījumā iegūtais respondentu atbilžu procentuālais sadalījums

n - respondentu skaits

Lai ērtāk un ātrāk noteiktu statistisko mērījuma kļūdu, ir lietderīgi izmantot statistikās kļūdas novērtēšanas tabulu.

PĒTĪJUMA REZULTĀTU STATISTISKĀS KĻŪDAS NOVĒRTĒŠANAS TABULA
(ar 95 % varbūtību)

Procentuālais atbilžu sadalījums (%)	Respondentu skaits [N] =															
	50	75	100	200	300	400	500	600	700	800	900	1000	1100	1200	1500	2000
1 vai 99	2.8	2.2	1.9	1.4	1.1	1.0	0.9	0.8	0.7	0.7	0.6	0.6	0.6	0.5	0.5	0.4
2 vai 98	3.9	3.2	2.7	1.9	1.6	1.4	1.2	1.1	1.0	1.0	0.9	0.9	0.8	0.8	0.7	0.6
4 vai 96	5.4	4.5	3.8	2.7	2.2	1.9	1.7	1.6	1.5	1.4	1.3	1.2	1.2	1.1	1.0	0.9
6 vai 94	6.6	5.4	4.7	3.3	2.7	2.3	2.0	1.9	1.8	1.7	1.6	1.5	1.4	1.3	1.2	1.0
8 vai 92	7.5	6.1	5.3	3.8	3.1	2.7	2.4	2.2	2.0	1.9	1.8	1.7	1.6	1.5	1.4	1.2
10 vai 90	8.3	6.8	5.9	4.2	3.4	2.9	2.6	2.4	2.2	2.0	2.0	1.9	1.8	1.7	1.5	1.3
12 vai 88	9.0	7.4	6.4	4.5	3.7	3.2	2.9	2.6	2.4	2.3	2.1	2.0	1.9	1.8	1.6	1.4
15 vai 85	9.9	8.0	7.0	5.0	4.0	3.5	3.1	2.9	2.6	2.5	2.3	2.2	2.1	2.0	1.8	1.6
18 vai 82	10.7	8.7	7.5	5.3	4.4	3.8	3.4	3.0	2.9	2.7	2.5	2.4	2.3	2.2	1.9	1.7
20 vai 80	11.1	9.1	7.8	5.5	4.5	3.9	3.5	3.2	3.0	2.8	2.6	2.5	2.4	2.3	2.0	1.8
22 vai 78	11.5	9.4	8.1	5.7	4.7	4.1	3.6	3.3	3.1	2.9	2.7	2.6	2.5	2.4	2.1	1.8
25 vai 75	12.0	9.8	8.5	6.0	4.9	4.2	3.8	3.5	3.2	3.0	2.8	2.7	2.6	2.5	2.2	1.9
28 vai 72	12.5	10.2	8.8	6.2	5.1	4.4	3.9	3.6	3.3	3.1	2.9	2.8	2.7	2.5	2.3	2.0
30 vai 70	12.7	10.4	9.0	6.4	5.2	4.5	4.0	3.7	3.4	3.2	3.0	2.8	2.7	2.6	2.3	2.0
32 vai 68	12.9	10.6	9.1	6.5	5.3	4.6	4.1	3.7	3.5	3.2	3.1	2.9	2.8	2.6	2.4	2.1
35 vai 65	13.2	10.8	9.4	6.6	5.4	4.7	4.2	3.8	3.5	3.3	3.1	3.0	2.8	2.7	2.4	2.1
40 vai 60	13.6	11.1	9.6	6.8	5.5	4.8	4.3	3.9	3.6	3.4	3.2	3.0	2.9	2.8	2.5	2.2
45 vai 55	13.8	11.3	9.8	6.9	5.6	4.9	4.4	4.0	3.7	3.5	3.3	3.1	2.9	2.8	2.5	2.2
50 vai 50	13.9	11.3	9.8	6.9	5.7	4.9	4.4	4.0	3.7	3.5	3.3	3.1	3.0	2.8	2.5	2.2

Lai noteiktu statistisko mērījuma kļūdu, ir jāzina nesvērts respondentu skaits attiecīgajā grupā un rezultāts procentos. Izmantojot šos lielumus, tabulas attiecīgajā iedaļā var atrast statistikās mērījuma kļūdas robežas + / - procentos ar **95% varbūtību**.

Piemēram, ja pētījuma rezultātā no visiem aptaujātajiem LR pilsoņiem (respondentu skaits n = 847) kopumā 25.1% norādīja, ka „*jā, noteikti uzticētos*” vai „*drīzāk uzticētos*” balsojumam, ja Latvijā tiktu ieviesta balsošana internetā, tad ar 95% varbūtību var teikt, ka statistikā mērījuma kļūda šeit ir + / - 2.8% robežās. No tā izriet, ka saskaņā ar aptaujas datiem balsojumam internetā uzticētos no 22.3% līdz 27.9% LR pilsoņu.

1. Līdzdalība 10.Saeimas vēlēšanās

2010.gada oktobrī notikušajā aptaujā, atbildot uz *jautājumu „Vai piedalījāties 10.Saeimas vēlēšanās, kas notika šā gada 2.oktobrī?”* 78% no aptaujas dalībniekiem atbildēja apstiprinoši.

To, ka piedalījās vēlēšanās, biežāk nekā caurmērā norādīja aptaujātās sievietes, aptaujātie, kuri vecāki par 45 gadiem, grupa ar augstāko izglītību, valsts sektorā nodarbinātie, grupa ar vidējiem un augstākiem ienākumiem, Rīgā dzīvojošie.

Aptaujas dalībniekiem lūdza pamatot, kāpēc viņi piedalījās vai nepiedalījās vēlēšanās. Jāpiebilst, ka šis bija t.s. atvērtais jautājums – respondentiem netika piedāvāti atbilžu varianti, bet viņiem pašiem bija jāformulē savas atbildes.

Raksturojot, **kāpēc viņi piedalījās vēlēšanās**, aptaujātie, kuri atbildēja, ka ir piedalījušies, visbiežāk (46%) norādīja, ka viņi to uzskata par pilsoņu pienākumu. Iedzīvotāji norādīja, ka „tas ir katra pilsoņa pienākums”.

Otrs biežāk minētais iemesls ir saistīts ar cerībām uz labāku nākotni, situācijas uzlabošanu (24%). Iedzīvotāji atzina, ka balsoja, lai situācija valstī uzlabotos, lai būtu labāka dzīve, lai būtu pārmaiņas.

Vairāk nekā 1/10 aptaujāto atbildēja, ka vēlēšanās atbalstīt kādu politisku spēku vai politiku (14%). Jāpiebilst, ka 6% savu līdzdalību vēlēšanās pamatoja ar to, ka nevēlas, lai kāds viņiem nepatīkams politiskais spēks nāk pie varas.

Savukārt, pamatojot, **kāpēc vēlēšanās nepiedalījās**, visbiežāk tika norādīts, ka nav bijis par ko balsot (20%).

Gandrīz tikpat bieži (18%) iedzīvotāji teica, ka neredz jēgu piedalīties vēlēšanās, jo tāpat nekas nemainīsies, bet 15% norādīja, ka neuzticas nevienam.

10% norādīja, ka bija aizņemti vai strādāja. Atsevišķi respondenti piebilda, ka darbs beidzās pārāk vēlu, un nav iespējs uz vēlēšanu iecirkni.

Līdzdalība 10.Saeimas vēlēšanās

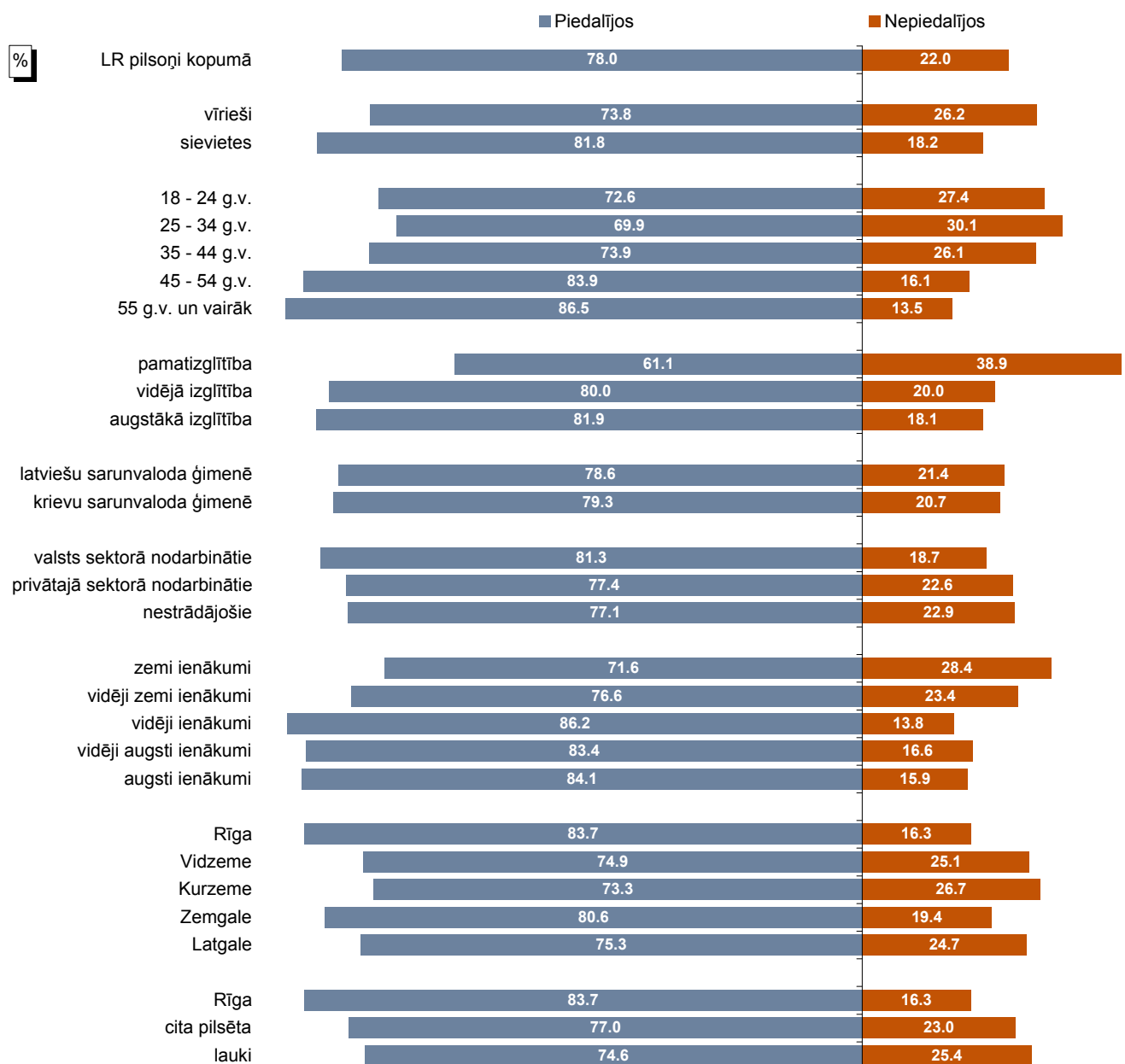
Vēlētāju aktivitāte 10. Saeimas vēlēšanās

"Vai piedalījāties 10.Saeimas vēlēšanās, kas notika šā gada 2.oktobrī?"



Bāze: LR pilsoņi kopumā, n=847

Sociāldemogrāfisko grupu atbilžu salīdzinājums

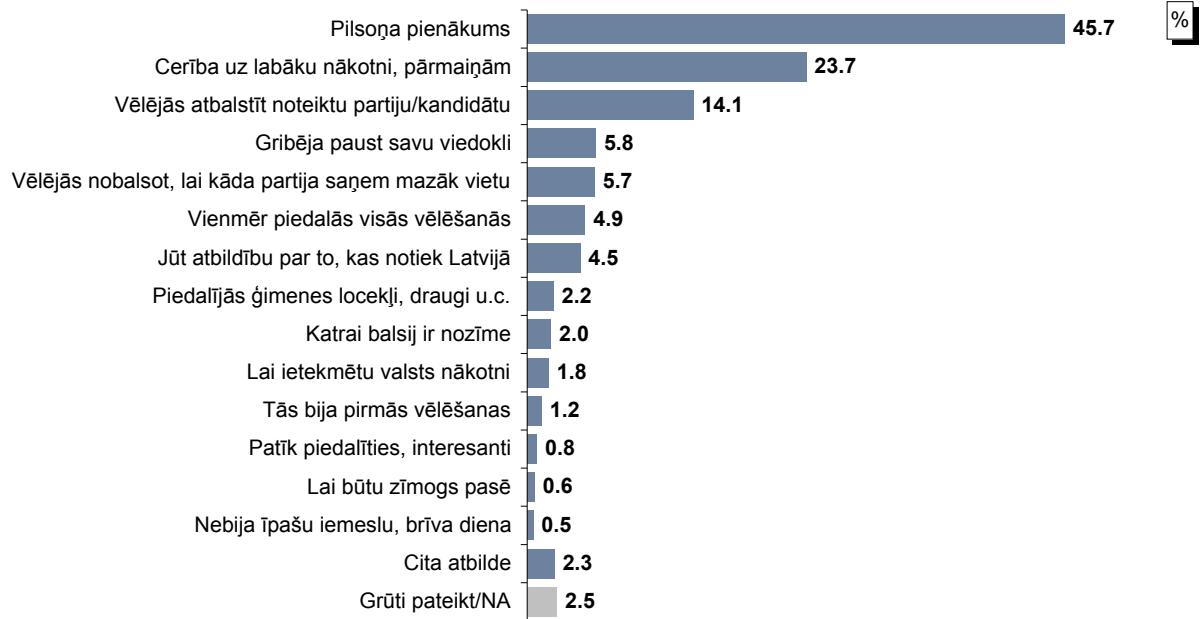


Bāzes: skatīt respondentu sociāldemogrāfisko raksturojumu 5.lpp.

Vēlētāju attieksmju pētījums 2010

Iemesli, kāpēc pedalījās 10.Saeimas vēlēšanās

"Lūdzu, raksturojiet, galvenos iemeslus, kāpēc Jūs pedalījāties vēlēšanās!"



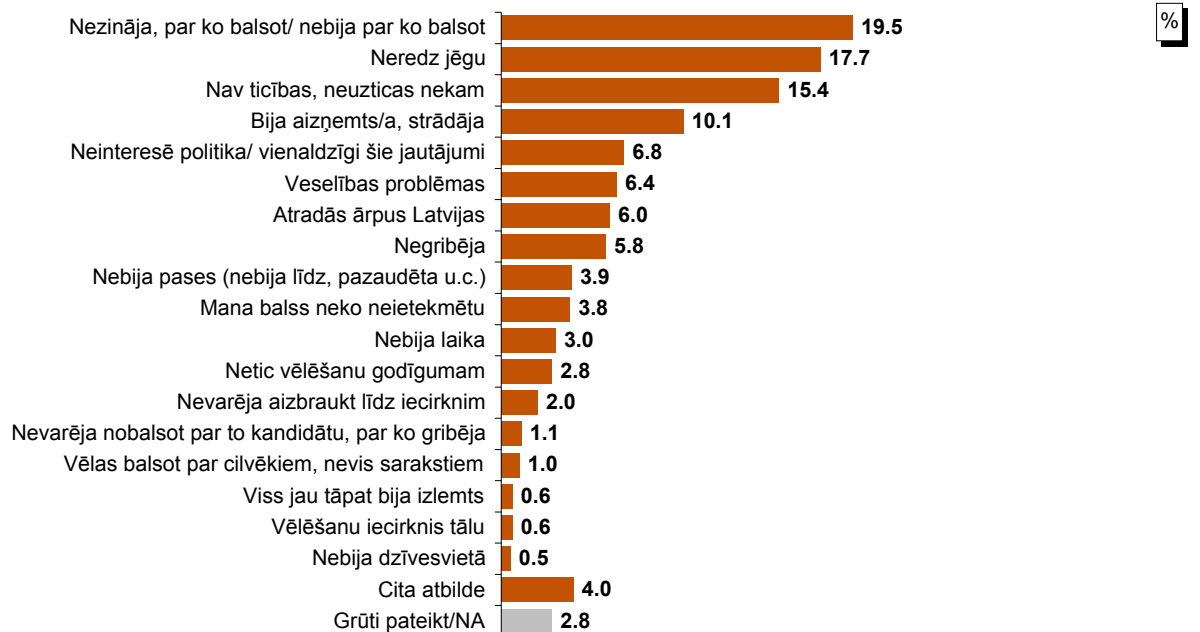
Bāze: LR pilsoņi, kuri pedalījās 10. Saeimas vēlēšanās, n=664

*Tā kā respondenti varēja atzīmēt visus piemērotos atbilžu variantus, kopējā atbilžu summa pārsniedz 100%.

*Kategorijā "Cita atbilde" ietilpst: ja neiet balsot, tad nav tiesību kritizēt valsti, valdību (minēts 2 reizes); spontāns lēmums (minēts 2 reizes); bija grūti izvēlēties, par kuru partiju balsot (minēts 1 reizi); bija savi iemesli (minēts 1 reizi); dzīvo tuvu vēlēšanu iecirkņim (minēts 1 reizi); iespēja balsot tajā vietā, kur tobrīd atrados (minēts 1 reizi); ir jāvēl, nevis jāžēlojas, ka ievēlēts nepareizi (minēts 1 reizi); ja iespēja ir dota, jābalso, jācīnās par labāku nākotni - varbūt tomēr kaut kas mainīsies (minēts 1 reizi); labāk kaut ko izdarīt, nekā nožēlot nepadarīto (minēts 1 reizi); lai ir, kā ir (minēts 1 reizi); lai šī valdība turētu savus solījumus (minēts 1 reizi); nobalsoja par Saskaņas centru, jo ir arī pati pēc rakstura ļoti spītīga (minēts 1 reizi); reklāmas iespaidā (minēts 1 reizi); vēlēšanās pedalījos - bet nebalsoju - protestēju (minēts 1 reizi)

Iemesli, kāpēc nepedalījās 10.Saeimas vēlēšanās

"Lūdzu, raksturojiet, galvenos iemeslus, kāpēc Jūs nepedalījāties vēlēšanās!"



Bāze: LR pilsoņi, kuri nepedalījās 10. Saeimas vēlēšanās, n=183

*Tā kā respondenti varēja atzīmēt visus piemērotos atbilžu variantus, kopējā atbilžu summa pārsniedz 100%.

**Kategorijā "Cita atbilde" ietilpst: "religiskās pārliecības dēļ" (minēts 2 reizes); bija ļoti gara rinda, tas bija centrā (minēts 1 reizi); negrib ievēlēt deputātus, lai viņi par velti saņemtu algu (minēts 1 reizi); nepaspēja nobalsot, jo ātri aizvērās vēlēšanu iecirknis (minēts 1 reizi); plānoja, bet nebija iespējas (minēts 1 reizi); tāpēc, ka nespēju pārspēt idiotu masas, kas balso par Vienotību un ZZ vai SC (minēts 1 reizi)

2. Uzskati par problēmām, kas saistītas ar vēlēšanu iecirkņa darbu

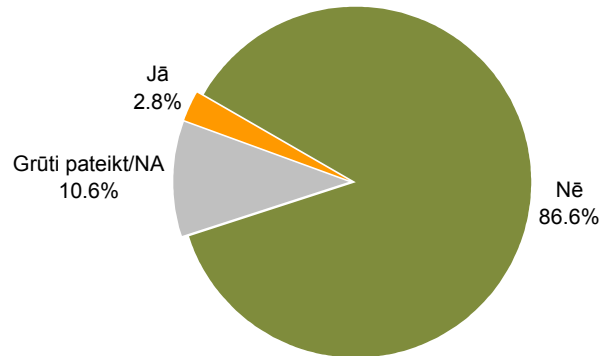
Tikai 3% no aptaujātajiem balsstiesīgajiem Latvijas iedzīvotājiem atbildēja, ka 10.Saeimas vēlēšanās saskārās ar problēmām, kas saistītas ar vēlēšanu iecirkņa darbu.

Raksturojot, ar kādām **problēmām viņi saskārās** (šis bija t.s. „atvērtais jautājums” un respondenti paši formulēja savas atbildes), respondenti, kuri ar tādām bija saskārušies, visbiežāk (30%) norādīja, ka, viņuprāt, vēlēšanu iecirkņus slēdza pārāk agri. 20% par problēmu atzina pārāk garas rindas vēlēšanu iecirknī, bet 17% - ka viņiem nav bijis iespēju nobalsot slēgtā nodalījumā.

Vēlētāju attieksmju pētījums 2010

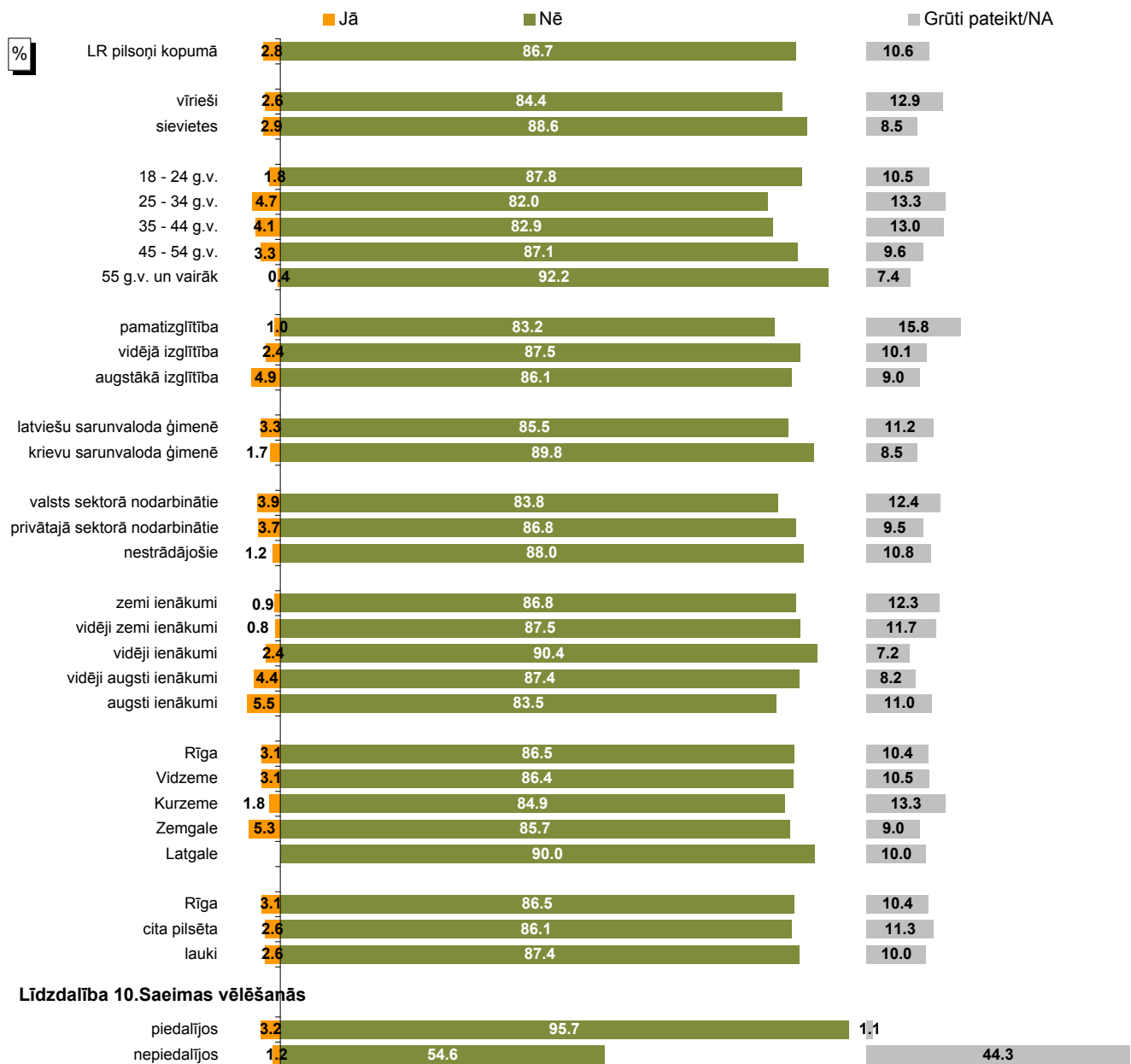
Uzskati par problēmām, kas saistītas ar vēlēšanu iecirkņa darbu

"Vai 10.Saeimas vēlēšanās Jūs saskārāties ar problēmām, kas saistītas ar vēlēšanu iecirkņa darbu?"



Bāze: LR pilsoņi kopumā, n=847

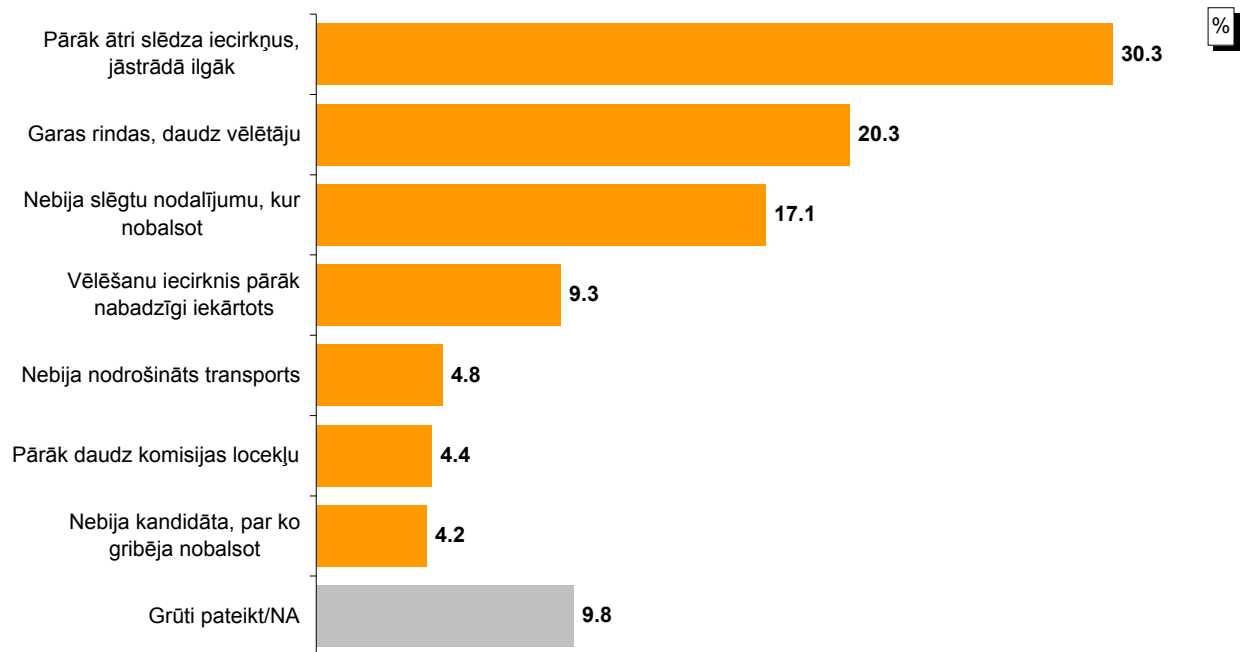
Sociāldemogrāfisko grupu atbilžu salīdzinājums



Bāzes: skatīt respondentu sociāldemogrāfisko raksturojumu 5.lpp.

Vēlētāju attieksmju pētījums 2010

"Ja saskārāties ar problēmām, lūdzu, miniet kādām?"



Bāze: LR pilsoņi, kuri 10.Saeimas vēlēšanās saskārās ar problēmām, kas saistītas ar vēlēšanu iecirkņa darbu, n=23

*Tā kā respondenti varēja atzīmēt visus piemērotos atbilžu variantus, kopējā atbilžu summa pārsniedz 100%.

**1 cilvēks = 4.3%

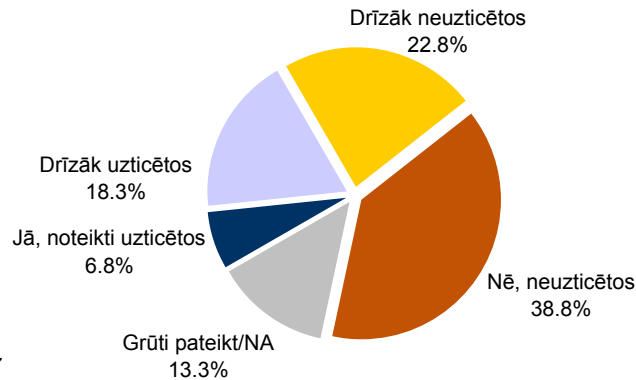
3. Attieksme pret balsošanu internetā

Aptaujas dati liecina, ka iedzīvotāji piesardzīgi izturas **pret balsošanu internetā**. Atbildot uz jautājumu „Ja Latvijā tiktu ieviesta balsošana internetā, vai Jūs uzticētos šāda balsojuma rezultātiem? (Jāņem vērā, ka balsošana internetā nenotiek vēlēšanu iecirknī, bet tur, kur vēlētājam ir pieeja internetam, balsošanu nenovēro novērotāji un vēlēšanu komisijas locekļi.)” tikai ¼ aptaujāto LR pilsoņu atbildēja, ka viņi uzticētos šāda balsojuma rezultātiem (25%), t.sk. tikai 7% norādīja, ka viņi tam „noteikti” uzticētos. 23% aptaujāto atbildēja, ka viņi tam „drīzāk neuzticētos”, bet 39% - ka „neuzticētos”.

Jāatzīmē, ka salīdzinoši pozitīvāk pret balsojumu internetā izturējušies gados jaunāki aptaujas dalībnieki, respondenti ar augstāko izglītību, grupa ar zemiem ienākumiem, Zemgalē dzīvojošie. Tomēr jāatzīmē, ka arī visās minētajās grupās to, kas šāda balsojuma rezultātiem uzticētos ir bijis mazāk nekā to, kas neuzticētos.

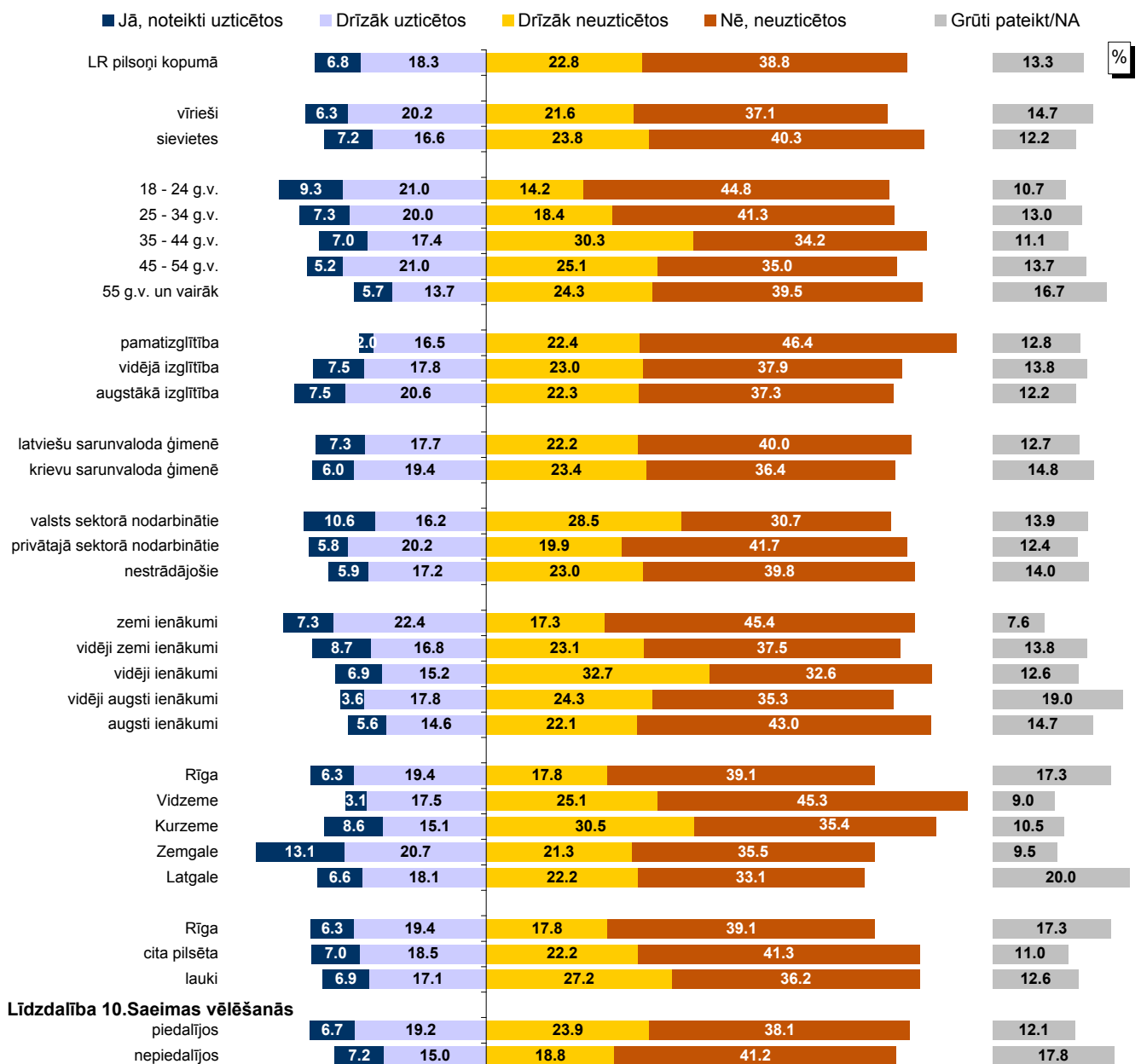
Attieksme pret balsošanu internetā

"Ja Latvijā tiktu ieviesta balsošana internetā, vai Jūs uzticētos šāda balsojuma rezultātiem? (Jāņem vērā, ka balsošana internetā nenotiek vēlēšanu iecirknī, bet tur, kur vēlētājam ir pieeja internetam, balsošanu nenovēro novērotāji un vēlēšanu komisijas locekļi.)"



Bāze: LR pilsoņi kopumā, n=847

Sociāldemogrāfisko grupu atbilde salīdzinājums



Bāzes: skatīt respondentu sociāldemogrāfisko raksturojumu 5.lpp.

4. Uzskati par vēlēšanu godīgumu

Vērtējot iedzīvotāju uzskatus par **10.Saeimas vēlēšanu godīgumu**, aptaujas dalībniekus lūdzta novērtēt viņu priekšstatus par balsu skaitīšanu vēlēšanu iecirknī, kurā viņi balsoja.

Vairākums (75%) aptaujāto, kuri piedalījās vēlēšanās, uzskata, ka viņu iecirknī rezultāti tika saskaitīti godīgi: 29% atbildēja, ka tas „noteikti” notika godīgi, bet 46%, ka lielāka ir varbūtība, ka tas notika godīgi. Pretējās domās ir 14% aptaujāto – 9% uzskata, ka lielāka ir varbūtība, ka balsis netika saskaitītas godīgi, bet 5% uzskata, ka tās noteikti netika saskaitītas godīgi.

Salīdzinot aptaujas rezultātus atkarībā no respondenta dzīves vietas, jāsecina, ka biežāk pārliecināti par balsu skaitīšanas godīgumu ir lauku apvidos dzīvojošie (82%).

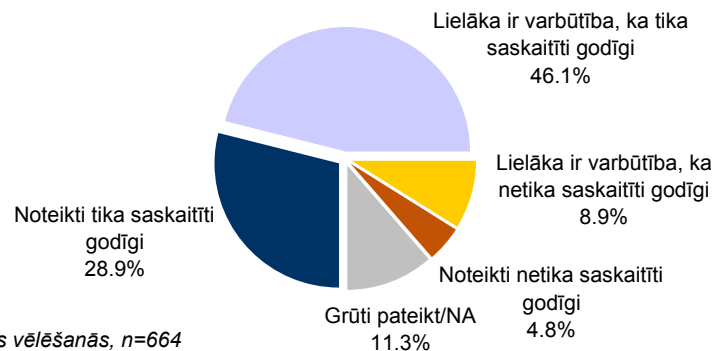
To, ka viņu iecirknī vēlēšanu rezultāti tika saskaitīti godīgi, Rīgā uzskata 71% aptaujāto, Vidzemē – 74%, Kurzemē – 75%, Zemgalē 84%, bet Latgalē – 76%.

Savukārt uz jautājumu, **vai 10. Saeimas vēlēšanās kāds viņus mēģināja uzpirkt vai piespiest balsot par kādu politisku partiju**, apstiprinoši atbildēja 3% aptaujāto: 1.2% atbildēja, ka viņiem ir piedāvāti kādi materiāli labumi, 1.0% atzina, ka darba devējs viņiem ir norādījis, par ko balsot, bet 0.5% atbildēja, ka viņiem ir piedāvāta nauda, lai viņi nobalso par konkrētu sarakstu vai kandidātu.

Uzskati par vēlēšanu godīgumu

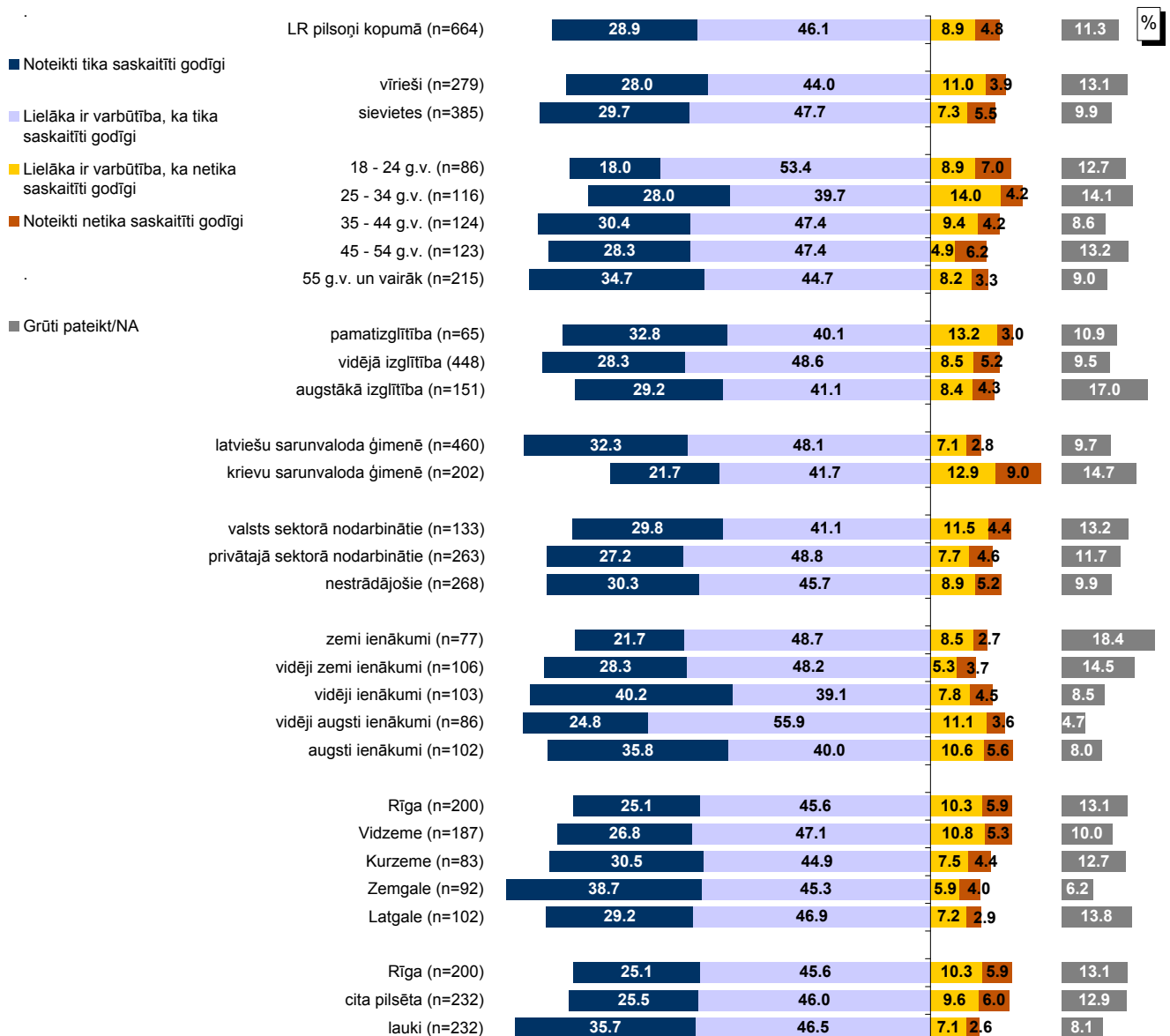
Uzskati par vēlēšanu rezultātu saskaitīšanas godīgumu

"Vai uzskatāt, ka vēlēšanu rezultāti vēlēšanu iecirknī, kurā balsojāt 10.Saeimas vēlēšanās 2.oktobrī, tika saskaitīti godīgi?"



Bāze: LR pilsoņi, kuri piedalījās vēlēšanās, n=664

Sociāldemogrāfisko grupu atbilžu salīdzinājums

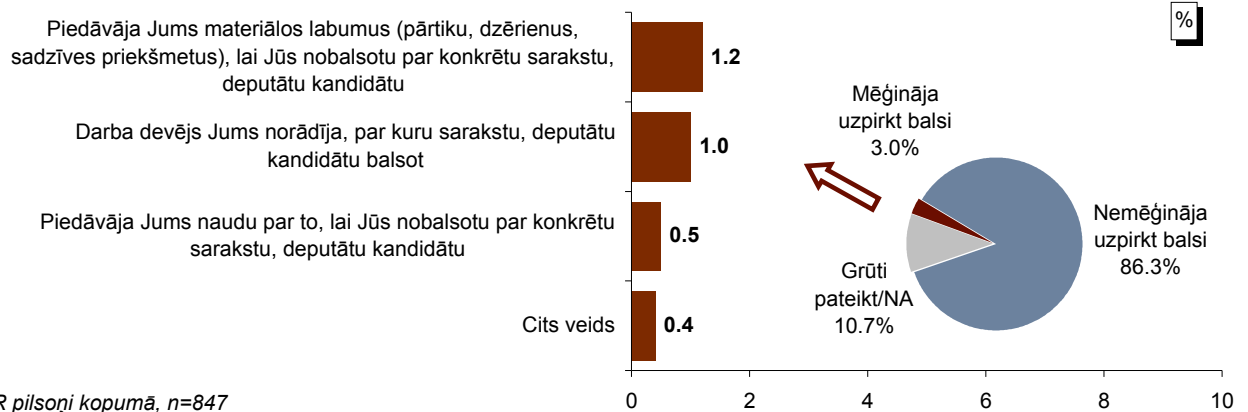


Bāzes: LR pilsoņi, kuri piedalījās vēlēšanās

Vēlētāju attieksmju pētījums 2010

Saskarsme ar mēģinājumiem ietekmēt vēlētāju izvēli

"Vai 10.Saeimas vēlēšanās kāds tiešā veidā mēģināja ietekmēt Jūsu izvēli?"

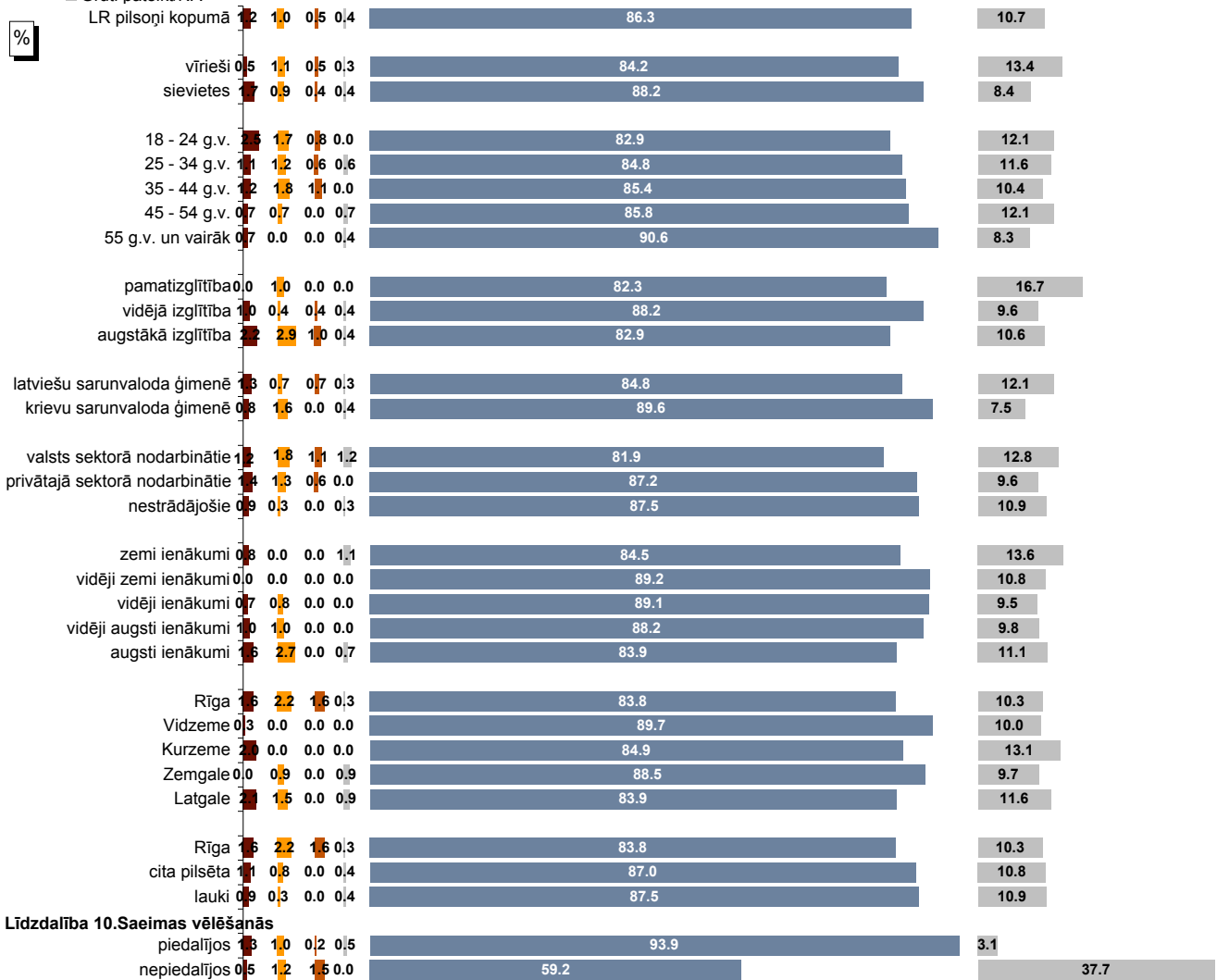


Bāze: LR pilsoņi kopumā, n=847

*Tā kā respondenti varēja atzīmēt visus piemērotos atbilžu variantus, kopējā atbilžu summa pārsniedz 100%.

Sociāldemogrāfisko grupu atbilžu salīdzinājums

- Piedāvāja Jums materiālos labumus (pārtiku, dzērienus, sadzīves priekšmetus), lai Jūs nobalsotu par konkrētu sarakstu, deputātu kandidātu
- Darba devējs Jums norādīja, par kuru sarakstu, deputātu kandidātu balsot
- Piedāvāja Jums naudu par to, lai Jūs nobalsotu par konkrētu sarakstu, deputātu kandidātu
- Cits veids
- Nesaskāros ar situāciju, kad kāds tiešā veidā mēģināja uzpirkt manu balsi
- Grūti pateikt/NA



Bāze: LR pilsoņi kopumā, n=847

*Tā kā respondenti varēja atzīmēt visus piemērotos atbilžu variantus, kopējā atbilžu summa pārsniedz 100%.

Rezultātu tabulas

Kopējais atbilžu sadalījums

1. Tātad, Jūs piedalījāties/nepiedalījāties 10.Saeimas vēlēšanās, kas notika šā gada 2.oktobrī?

		nesvērts skaits	kol %
Tātad, Jūs piedalījāties/nepiedalījāties 10.Saeimas vēlēšanās, kas notika šā gada 2.oktobrī?	Piedalījies	664	78.0%
	Nepiedalījies	183	22.0%
Total		847	100.0%

Bāze: LR pilsoņi, n=847

2. Lūdzu, raksturojiet, galvenos iemeslus, kāpēc Jūs piedalījāties vēlēšanās!

		nesvērts skaits	kol %
Lūdzu, raksturojiet, galvenos iemeslus, kāpēc Jūs piedalījāties vēlēšanās!	Pilsoņa pienākums	306	45.7%
	Cerība uz labāku nākotni, pārmaiņām	157	23.7%
	Vēlējās atbalstīt noteiktu partiju/kandidātu	93	14.1%
	Vēlējās nobalsot, lai kāda partija saņem mazāk vietu	39	5.7%
	Gribēja paust savu viedokli	38	5.8%
	Vienmēr piedalās visās vēlēšanās	32	4.9%
	Jūt atbildību par to, kas notiek Latvijā	31	4.5%
	Cita atbilde	16	2.3%
	Grūti pateikt/NA	16	2.5%
	Piedalījās ģimenes locekļi, draugi u.c.	15	2.2%
	Katrai balsij ir nozīme	14	2.0%
	Lai ietekmētu valsts nākotni	12	1.8%
	Tās bija pirmās vēlēšanas	7	1.2%
	Patīk piedalīties, interesanti	5	.8%
	Lai būtu zīmogs pasē	4	.6%
	Nebija īpašu iemeslu, brīva diena	4	.5%
Total	664	118.4%	

Bāze: LR pilsoņi, kuri piedalījās 10. Saeimas vēlēšanās, n=664

Kategorijā "Cita atbilde" ietilpst:

Ja neiet balsot, tad nav tiesību kritizēt valsti, valdību	minēts 2 reizes
Spontāns lēmums	minēts 2 reizes
Bija grūti izvēlēties, par kuru partiju balsot	minēts 1 reizi
Bija savi iemesli	minēts 1 reizi
Dzīvo tuvu vēlēšanu iecirknim	minēts 1 reizi
Iespēja balsot tajā vietā, kur tobrīd atrados	minēts 1 reizi
Ir jāvēl, nevis jāžēlojas, ka ievēlēts nepareizi	minēts 1 reizi
Ja iespēja ir dota, jābalso, jācīnās par labāku nākotni - varbūt tomēr kaut kas mainīsies	minēts 1 reizi
Labāk kaut ko izdarīt, nekā nožēlot nepadarīto	minēts 1 reizi
Lai ir, kā ir	minēts 1 reizi
Lai šī valdība turētu savus solījumus	minēts 1 reizi
Nobalsoja par Saskaņas centru, jo ir arī pati pēc rakstura ļoti spītīga	minēts 1 reizi
Reklāmas iespaidā	minēts 1 reizi
Vēlēšanās piedalījies - bet nebalsoju - protestēju	minēts 1 reizi

2. Lūdzu, raksturojiet, galvenos iemeslus, kāpēc Jūs piedalījāties vēlēšanās!

	nesvērts skaits
Valid	183
aiz ieraduma	1
aizstāvēju savu partiju	1
aktīvi piedalās vienmēr, visās vēlēšanās	1
ar cerībām gāju uz vēlēšanām, varbūt šī partija būs tā, kas mums vajadzīga, lai dzīve atlabtu	1
ar cerībām, ka kaut kas mainīsies, par labāko ekonomikas izaugsmi: būs darbs, uzlabosies sadzīves apstākļi	1
ar cerību, ka kaut kas mainīsies uz labāko pusi	1
ar cerību, ka uzvarēs Saskaņas Centrs	1
arī mēs varam dzīvot labāk	1
atbalstīt PLL, kuru citas partijas ļoti bloķē	1
atbalstu valsti un tās nacionalitāti	1
bailes no tā, kas notiks Latvijā, ja pārsvaru vēlēšanās iegūs Saskaņas Centrs	1
balsoju ar cerībām, ka dzīve uzlabosies un es varēšu tālāk skoloties	1
balsoju par labāku Latviju	1
balsoju pirmo reizi - bija interesanti	1
balsošana ir pilsoņa privilēģija	1
bija jāpiedalās, tas ir mans pienākums	1
blakus vēlēšanu iecirknis, tāpēc arī aizgāju	1
būtu vēlme mainīt esošo sistēmu	1
centos ar savu balsi ievēlēt Saeimā man vēlamus cilvēkus	1
cer uz izmaiņām, uz labāku dzīvi ne tikai sev, bet arī visiem sociālās atstumtības cilvēkiem, invalīdi, pensionāri, trūkcūcietēji	1
cerēju uz labākām izmaiņām	1
cerēju, ka jaunie politiķi uzsāks jaunu cilvēkiem labvēlīgāku politiku	1
cerēju, ka kaut kas mainīsies	1
cerēju, ka mana balss bija nepieciešama, lai gūtu labu rezultātu, taču nākotnē neiešu	1
cerībās ko mainīt	1
cerot, ka kaut kas mainīsies uz labo pusi	1
cerot, ka Saeimas sastāvs varētu mainīties uz labo pusi	1
ceru uz labāku Latviju	1
ceru uz pārmaiņām	1
ceru, ka šis politiskais spēks varēs mainīt situāciju Latvijā uz labu	1
cilvēka pienākums	1
citi pierunāja ka jāpiedalās	1
devos balsot, jo uzskatu, ka arī vienai balsij ir nozīme	1
domāju ka kaut kas būs labāk	1
domāju par Latvijas nākotni	1
domāju, ka ar savu balsi arī es varēšu ko mainīt	1
domāju, ka būs labāki laiki	1
domāju, ka mana balss kaut ko izmainīs	1
domāju, ka partija SC būs valdībā	1
Dombrovska partija turpinātu iesākto darbu, pagaidām izdodas	1
Dombrovskis pārlicenošāks	1
ēju katru reizi	1
es balsoju katru gadu, bet vairāk nebalsošu, jo esmu ļoti neapmierināts ar rezultātu un neticu, ka rezultāti tika saskaņoti godīgi	1
es balsoju par labāku dzīvi Latvijā	1
es domāju, ka būs labāk, es gribēju, lai mani bērni dzīvotu labāk	1
es dzīvoju Latvijā un esmu pilsone	1
es esmu pilsone, tas ir mans pienākums	1
es esmu pilsonis un man vajag obligāti piedalīties balsošanā	1
es izmantoju savas pilsoņa tiesības	1
es katru gadu piedalos	1
es negribu, lai Saskaņas Centrs tiktu pie varas, Urbanovičs īpaši	1
es piedalos, jo gribu izmaiņas	1
es pildīju savu pilsoņa pienākumu	1
es rūpējos par savu nākotni	1
es taču esmu daļa no valsts, šūniņa organismā	1
es un kā citi cilvēki gribu dzīvot labāk un ātrāk iziet no krīzes	1
es uzskatu, ka mans pienākums	1
es vienmēr eju vēlē	1
es vienmēr piedalos	3
es vienmēr piedalos vēlēšanās	1
es zināju, kad ja neaizietu, tad interešu grupas balsis pieskaitītu tām partijām, kas tās grib iegūt	1
esmu apzinīgs, ievēroju likumus un formalitātes savā valstī	1
esmu Latvija pilsone, tādēļ tas ir mans pienākums vēlē par savu izvēlēto apvienību	1
Esmu Latvijas pilsonis	1
esmu Latvijas pilsonis, piedalos visās vēlēšanās un referendumos	1
esmu LR pilsone un vēlēšanās ir jāpiedalās	1
esmu nogurusi no nenoteiktības un ticu labākam laikam	1
esmu par noteiktību	1
esmu patriote savā valstī	1
esmu piedalījies visās vēlēšanās, uzskatu, ka tas ir mans pienākums	1
esmu politiski aktīvs cilvēks	1
gaidām labāku dzīvi, nobalsoju par mazāko jaunumu	1
gāju vēlē principa pēc	1
gribam dzīvot labāk	1
gribas izmaiņas Latvijā, apturēt lejupslīdi	1

2. Lūdzu, raksturojiet, galvenos iemeslus, kāpēc Jūs piedalījāties vēlēšanās!

	nesvērts skaits
Valid	
gribas ticēt, ka vēl var kaut ko mainīt uz labo pusi	1
gribās, lai labāk būtu Latvijā, lai nebrauktu prom	1
Gribas, lai valstī notiek izmaiņas uz labāko pusi	1
gribas, lai visas lietas nokārtotos	1
gribēja izmaiņas valstī ekonomikā, politikā	1
gribēja, lai uzlabojas situācija Latvijā	1
gribējās	1
gribējās redzēt kurš būs	1
gribējās, lai būtu pārmaiņas	1
gribējās, lai valstī dzīve sākt labāk, lai ir vairāk naudiņas, lai visiem ir darbiņš	1
gribēju ar savu balsi atbalstīt Saskaņas centru	1
gribēju atbalstīt sev pazīstamu cilvēku	1
gribēju atbalstīt Vienotību kā nopietnu partiju	1
gribēju balsot par Zaļajiem zemniekiem, patik Lembergs	1
gribēju izpildīt savu pilsoņa pienākumu	1
gribēju izteikt savu viedokli	1
gribēju jaunu virzienu politikā	1
gribēju kaut ko mainīt	1
gribēju konkrēti veicināt Latvijas attīstību	1
gribēju nobalsot par izvēlēto partiju	1
gribēju nobalsot par savu izvēlēto partiju	1
gribēju paust savu nostāju	1
gribēju pildīt savu pilsoņa pienākumu	1
gribēju redzēt jaunus cilvēkus, izmaiņas	1
gribēju un piedalījos	1
gribēju valdība lai cita mainās	1
gribēju, lai ievēl deputātus, kas kalpotu tautas interesēm	1
gribēju, lai izmainās valdība	1
gribēju, lai nomainītos deputāti	1
gribēju, lai nomainītos deputāti Saeimā	1
gribēju, lai Saeimā iekļūtu citi deputāti	1
gribēju, lai Saskaņas centrs tiek	1
gribēju, lai SC uzvar	1
gribēju, lai situācija Latvijā mainītos	1
gribēju, lai uzvar Vienotība vai citi latviski orientēti politiskie spēki	1
gribēju, lai valdībā ir Saskaņas centrs	1
gribētu lai mani bērni un mazbērni dzīvotu kaut cik normāli	1
gribu izmaiņas uz labāku dzīvi, bet...	1
gribu lai dzīve Latvijā mainītos uz labo pusi	1
gribu normāli dzīvot valstī	1
gribu piedalīties mūsu valsts dzīvē un darīt to ļoti aktīvi	1
gribu redzēt Latviju plaukstošu	1
gribu, lai būtu izmaiņas uz labo pusi Latvijā	1
gribu, lai Latvijā kaut kas mainās uz labo pusi, lai ir lielākas algas, lielākas pensijas	1
gribu, lai mainītos vara, lai cilvēki dzīvotu normāli	1
grūti pateikt	1
ģimenē apspriedāmie un devos nodot savu balsi par vienu no partijām	1
iekšēja vajadzība	1
iespēja balsot tajā vietā, kur tobrīd - atrados	1
ievēlēt normālus domājušos cilvēkus	1
interesē Latvijas nākotne	1
interese par valsti	1
ir jāpiedalās, jo esmu latviete	1
ir jāvēl, nevis jāžēlojas, ka nav ievēlēts nepareizi	1
ir kā pienākums	1
ir tādas tiesības	1
ir vēlme mainīt valsts valdību	1
izmantoju pilsoņa tiesības balsot	1
izpētīju, ka: sociāli atbildīgas valsts politikas īstenošana, cilvēka veselība, ģimene - darbs, starptautiskā nesaskaņa	1
izpildīja pilsoņa pienākumu	1
izpildīju pilsoņa pienākumu	3
izpildīju savu pienākumu	1
izpildīju savu pilsoņa pienākumu	1
izpildot pilsoņa pienākumu cerībā uz labāku nākotni	1
izteikt savu viedokli	1
ja cilvēki nebalsos, neapmeklēs vēlēšanas, kas tad būs	1
ja drīkstu balsot, tad ir jābalso, nav ko sēdēt mājās un gaidīt kas valstī notiks	1
ja es neiešu balsot, tad man nebūs morālās tiesības prasīt no valsts, valdības	1
jā negribēju balsot vispār, bet pēdējā dienā tomēr aizgāju un nobalsoju, jo pirmkārt ģimenē visi balsoja un tāpēc es arī aizgāju	1
ja nepiedalīsies, nekā nebūs	1
jābūt aktīvam pilsonim	1
jācer, ka būs labāk	1
jāiet vēlēt, jo tad man ir tiesības dusmoties, kritizēt visu kas notiek	1
jāizlemj valsts liktenis	1
jāpiedalās bija	1
jāpiedalās jau bija	1

2. Lūdzu, raksturojiet, galvenos iemeslus, kāpēc Jūs piedalījāties vēlēšanās!

	nesvērts skaits	
Valid	jāpiedalās jau bija, tas mans pienākums	1
	jāpiedalās sabiedriskajā dzīvē	1
	jāpiedalās visiem	1
	jāpiedalās visiem, jāmaina valsts stāvoklis - materiālā un morālā veidā	1
	jāpiedalās, kas gan cits ja ne pati	1
	jātiek beidzot ar nabadzību reiz galā	1
	jaunas sejas - jauni spēki	1
	jaunie pierunāja	1
	jo ceru, ka no jaunās valdības būs kaut kas labs	1
	jo draugi gāja	1
	jo dzīvoju Latvijā no manis daudz kas atkarīgs	1
	jo es esmu Latvijas pilsoņe un tas ir mans pilsoņes pienākums	1
	jo gribētu kaut ko mainīt mūsu valstī, Saskaņas centrs to varētu	1
	jo ģimenē ir tā pieņemts	1
	jo pats esmu partijas biedrs	1
	jo tas ir mans pilsoņa pienākums	1
	jo tas ir pilsoņa pienākums	1
	jo visiem pilsoņiem ir jāpiedalās vēlēšanās	1
	jo visu var mūsu valstī izmainīt šie cilvēki	1
	jūtos kā atbildīga šis valsts pilsoņe. Gribēju šo to mainīt esošos varas struktūrās	1
	kā katram Latvijas pilsonim ir obligāti jāpiedalās vēlēšanās, jāatdod sava balss	1
	kādai partijai jāatbild, kas notiek Latvijā	1
	kāpēc gan ne? gribu, lai manā un manu bērnu dzīvē kaut kas pamainītos	1
	kārtīgs Latvijas pilsonis	1
	kas tas par stulbu jautājumu, netaisos atbildēt	1
	katra cilvēka balss dod zināmu ietekmi un nozīmi balsošanā	1
	katra cilvēka pienākums	1
	katra Latvieša pienākums	1
	katra Latvijas pilsoņa pienākums	1
	katra Latvijas pilsoņa pienākums ir vēlēties	1
	katra pienākums kā pilsonim jāpilda	1
	katra pilsoņa pienākums	1
	katra pilsoņa pienākums ir iet vēlēties	1
	katram cilvēkam jābalso	1
	katram jābalso, kas ir pilsonis	1
	katram kārtīgam pilsonim ir jāiet balsot	1
	katram pilsonim jāpiedalās vēlēšanās	1
	katrs pilsonis sapņo par gaišu nākotni; tas ir atkarīgs no mums pašiem, par ko balsosim	1
	labāk kaut ko izdarīt, nekā nožēlot nepadarīto	1
	labo partija	1
	lai 10. Saeimā ievēlētu jaunus cilvēkus	1
	lai apliecinātu savu piederību valstij, pienākumu pildot	1
	lai apmainītu valdību	1
	lai ar savu balsi ietekmētu Latvijas ekonomiku	1
	lai ar savu balsi varbūt mainītu situāciju valstī	1
	lai atbalstītu noteiktu partiju	1
	lai atbalstītu partiju, kas patīk	1
	lai atbalstītu partiju, kurai ticu	1
	lai atdotu savu balsi un ietekmētu valdībā esošo deputātu sastāvu	1
	lai balsi neizmanto pretējā partijā	1
	lai balsotu par Lembergu	1
	lai būtu brīva Latvija	1
	lai būtu gaišāka nākotne	1
	lai būtu labāka dzīve un neļaut citiem lemt par Latvijas nākotni	1
	lai būtu pasē zīmogs	1
	lai būtu stabila valsts	1
	lai būtu valstī uzplaukums (kārtība)	1
	lai censtos saglabāt nacionālo bloku	1
	lai cilvēkiem būtu darbs, alga, pensionāriem pensija, ģimenēm ar bērniem - pabalsti, lai viss būtu	1
	lai cīnītos par labāku dzīvi Latvijā	1
	lai citi neizlemtu manā vietā	1
	lai deputāti ieklausītos vēlētāja vajadzībām	1
	lai ietekmētu Latvijas nākotni	1
	lai ietekmētu procesus valstī	1
	lai ievēlētu darboties spējīgu valdību	1
	lai ievēlētu sev tīkamos politiķus	1
	lai ievēlētu to, ko vēlos, lai manai ievēlējai partijai būtu mana balss	1
	lai ir kā ir	1
	lai izdarītu savu izvēli	1
	lai izmainītos situācija valstī uz labo pusi	1
	lai izmainītu politisko eliti	1
	lai izmainītu valsts nākotni	1
	lai izpildītu katru pilsoņa pienākumu	1
	lai izpildītu savu pienākumu pilsoņa	1
	lai izpildītu savu pilsonisko pienākumu	2
	lai izpildītu savu pilsoņa pienākumu	1

2. Lūdzu, raksturojiet, galvenos iemeslus, kāpēc Jūs piedalījāties vēlēšanās!

	nesvērts skaits	
Valid	lai izteiktu savu simpātiju Vienotībai	1
	lai izteiktu savu viedokli	7
	lai izvēlēta partija iekļūtu Saeimā	1
	lai izvēlētu Latvijas parlamentā cilvēkus, kas līdz šim vēl nebija bijuši pie varas	1
	lai kāds cits neizmantotu manu balsi netaisnīgi	1
	lai kaut kas mainītos	1
	lai kaut kas mainītos uz labo pusi	2
	lai kaut kas uzlabotos LV	1
	lai kaut ko mainītu	1
	lai kaut ko mainītu, ir kaut kas katram jādara	1
	lai kaut ko valsts mainītu par labu cilvēkiem	1
	lai kreisos neievēl	1
	lai latviešu partijas būtu Saeimā	1
	lai Latvijā mainītos dzīve uz labo pusi	1
	lai Latvijā visi dzīvotu labāk	1
	lai mainītos uz labāko pusi	1
	lai mainītos uz labo pusi, būtu darbvietas	1
	lai mainītu Saeimas sastāvu	1
	lai mainītu šī brīža situāciju valstī	1
	lai mainītu uz labāku dzīvi Latvijā	1
	lai mainītu valdības sastāvu	1
	lai mana balsis būtu derīga Latvijas valstij	1
	lai mana balsis būtu pieņemta	1
	lai nāktu jauni politiķi pie varas	1
	lai neapbižotu pensionārus, lai būtu kārtība valstī	1
	lai nebūtu morālās pagāris	1
	lai neievēlētu krievu partijas, lai premjers būtu Dombrovskis	1
	lai nesamazinātu pensijas, lai varētu samaksāt par dzīvokli, lai varētu pienācīgi eksistēt	1
	lai netiktu pie varas Saskaņas Centrs	1
	lai netiktu SC 1 vietā, jo tāds ir mans viedoklis	1
	lai neuzvarētu Saskaņas centrs	1
	lai nevarētu teikt, ka neesmu izpildījis savu pienākumu	1
	lai nobalsotu par izvēlēto konkrēto cilvēku un līdz ar to arī partiju	1
	lai nobalsotu par partiju, kurai ticu, ka izdosies mūs izvilkt no krīzes	1
	lai nobalsotu par sev vēlamu partiju	1
	lai nobalsotu par vēl politikā nebijušiem kandidātiem	1
	lai parlamentā būtu citi cilvēki	1
	lai pasē būtu zīmogs, un lai neviens cits manā vietā nebalsotu	1
	lai paustu savu pārliecību	1
	lai paustu savu viedokli	1
	lai pēc tam nenožēlotu, ka es necentos uzlabot savu nākotni	1
	lai pie varas tiktu cita valdība	1
	lai saeimā pēc iespējas mazāk iekļūtu jau bijušie deputāti	1
	lai tā būtu stabila un normāla valdība, lai tā nemainītos X gadus	1
	lai tiktu ārā no nabadzības	1
	lai uzlabotos stāvoklis (ekonomiskais) valstī	1
	lai uzlabotos valsts ierēdņu darbs	1
	lai uzlabotu dzīvi labāku	1
	lai uzvar SC	1
	lai uzvarētu Saskaņas centrs	1
	lai vairāk rēķinātos ar tautu un būtu reāli rezultāti	1
	lai valdībā būtu kādas izmaiņas - vienalga kādas, labas vai sliktas, galvenais, lai izmaiņas	1
	lai valdībā nenokļūtu krievu partijas	1
	lai valstī notiktu procesi - kādus es gribu redzēt	1
	lai valstī situācija izmainās uz labo pusi un iedzīvotāji panāktu vienošanos	1
	lai valstī situācija labotos	1
	lai valstī uzlabotos ekonomika	1
	lai vēlēšanu rezultātus ietekmētu ar savu balsi	1
	lai vismaz bērni dzīvotu labāk	1
	lai ZZ saņemtu vairāk balsis	1
	lai ZZS uzvarētu	1
	latviešiem ir jābalso	1
	Latvijas pilsonim ir jāpiedalās vēlēšanās	1
	Latvijas pilsoņa pienākums	1
	ļoti patīk Lembergs	1
	mamma gāja un es līdzī aizgāju	1
	man bija gods pirmo reizi izteikties	1
	man bija savi iemesli	1
	man ir pilsonība un es gribēju izteikt savas vēlmes	1
	man ir svarīga manas valsts izaugsme, nākotne un politiķi, kas strādā Latvijas interesēs nevis atsevišķu grupas interesēs	1
	man ir tiesības dotas vēlēti un es to izmantoju, jo 1/3 no mums nedrīkst piedalīties vēlēšanās, tas it nebalso nepilsoņi	1
	man kā pilsoņa pienākums	1
	man nebija ko darīt, varbūt tādēļ arī piedalījos	1
	man nepatīk šķīrīskais - tautiskais sastāvs Latvijā	1
	man patika šīs partijas programma un es nolēmu piedalīties	1
	man tas patīk	1

2. Lūdzu, raksturojiet, galvenos iemeslus, kāpēc Jūs piedalījāties vēlēšanās!

	nesvērts skaits	
Valid	manas pirmās vēlēšanas, vēlējos to izdarīt un izmēģināt	1
	mans pienākums	8
	mans pienākums balsot, jo esmu pilsonē	1
	mans pienākums ir piedalīties vēlēšanās	1
	mans pienākums ir piedalīties vēlēšanās, balsoju, lai beigtos tas bardaks, kas ir valstī	1
	mans pilsoņa pienākums	2
	mans pilsoņa pienākums tas bija	1
	mums ir dotas tiesības vēlēties	1
	mūsu LV viss lai paliek labāk	1
	NA	10
	nav komentāru	3
	nav vienalga, kas notiks valstī	1
	nebija citu domu, tas bija jādara	1
	nebija ko darīt	1
	neesmu aizdomājusies, vienkārši tā vajag	1
	negribēju iet balsot, pēdējā brīdī izdomāju	1
	negribēju lai uzvarētu cittautieši	1
	nejauši atrados iecirkņa tuvumā	1
	nelielu apsvērumu dēļ, jo tas bija pienākums	1
	nesaprotu jautājumu, kā var neiet	1
	nevar piejaut, lai viss notiek pašplūsmā	1
	nezinu atbildi	1
	nobalsoju par sev uzticamāko partiju	1
	obligāts pilsoņa pienākums	1
	par labākas Latvijas nākotnes veidošanu	1
	Par labāku dzīvi Latvijā	1
	par labu dzīvi Latvijā	1
	par tālāko labo Latviju	1
	parasti piedalos, nedrīkst palikt malā, kad tiek lemts liktenis tālākais	1
	patīk Dombrovskis	1
	patīk partija	1
	patīk partijas programma	1
	patīk tā partija	1
	patika partija	1
	patika šīs partijas programma	1
	patika vairāk par citām	1
	paudu savu nostāju, izteicu savu viedokli	1
	pēdējā cerība, kad mana balss kaut ko ietekmēs	1
	pēdējā mirklī pieņemu lēmumu, lai mazinātu "Vienotības" ietekmi	1
	personīgo apsvērumu dēļ	1
	piedalījos vēl ticot, ka kaut kas var tikt sakārtots. To pašlaik arī nožēloju, jo vienīgais pareizais lēmums - neiet uz vēlēšanām	1
	piedalījos vēlēšanās cerībā uz labāku nākotni	1
	piedalījos vēlēšanās, lai uz var saraksts nr. 8	1
	piedalīties vēlēšanās ir katra pilsoņa pienākums	1
	piedaloties es varēju ietekmēt situāciju valstī	1
	pieder pie lietas, zināmā mērā ir pienākums	1
	pienākuma pēc	2
	pienākums - tā ir mana valsts	1
	pienākums	10
	pienākums iet vēlēties	1
	pienākums katra cilvēka	1
	pienākums katram cilvēkam iet uz vēlēšanām	1
	pienākums mans ir piedalīties	1
	pienākums pret valsti	1
	pieņemsim, ka krīze pārvarēta un sāksies augšupeja	1
	pieņemu, ka tā ir normāla rīcība	1
	pieradums	1
	piesaistīja vairāk par citām	1
	pildīju savu pilsoņa pienākumu	3
	pildu savu pilsoņa obligāto pienākumu	1
	pilsonē	1
	pilsonis	1
	pilsonis esmu un man jābūt ļoti aktīvam, jo esmu jauns un man dzīvē ir lieli plāni	1
	pilsoniskā atbildība ir man, eju vienmēr balsot, Latvijas pilsoņiem ir jāpilda savi pienākumi	1
	pilsoniskais pienākums	5
	pilsoņa pienākums - kurš lems, ja ne mēs paši	1
	pilsoņa pienākums - piedalīties vēlēšanās	1
	pilsoņa pienākums	58
	pilsoņa pienākums jāizpilda	1
	pilsoņa pienākums jāpilda obligāti	1
	pilsoņa pienākums lika to darīt	1
	pilsoņa pienākums pret valsti	1
	pilsoņa pienākums, lai atbalstītu valdību	1
	pilsoņa pienākums, man rūp valsts kurā dzīvoju	1
	pilsoņa tiesības	1
	pilsoņa tiesības un pienākums	1

2. Lūdzu, raksturojiet, galvenos iemeslus, kāpēc Jūs piedalījāties vēlēšanās!

	nesvērts skaits	
Valid	tas mans pienākums	2
	tas mans pilsoņa pienākums	1
	tas mans pilsoņu pienākums	1
	tas taču ir pienākums	1
	tas visiem jādara	1
	tautai lai būtu labāk dzīve, lai nebūtu genocīda šai valstī uz vietas	1
	ticiet Dombrovskim, ka būs labāk	1
	ticu Aivaram Lembergam	1
	ticu Dombrovskim	1
	ticu Lembergam, par viņu arī balsoju, viņš būs tas, kas mūs izvedīs saulītē	1
	ticu savai partijai	1
	ticu, ka turpmāk dzīvošu labāk	1
	ticu, ka, ja visi balsos, tad kaut ko varēs mainīt Saeimā, attiecīgi gāju vēlēties	1
	uzlabosies dzīve, paaugstināsies sociālās garantijas	1
	uzskata, ka vēlēšanās ir jāpiedalās	1
	uzskatīju, ka pienākums piedalīties	1
	uzskatīju, ka tas ir mans pienākums	1
	uzskatu to par savu pienākumu	1
	uzskatu, ka ikvienam Latvijas pilsonim piedalīties vēlēšanās ir pienākums	1
	uzskatu, ka jāpiedalās	1
	uzskatu, ka katra cilvēka pienākums	1
	uzskatu, ka katram pilsonim ir jādodas balsot	1
	uzskatu, ka malā stāvēt nevar un izvēlējos no visiem ļaunumiem mazāko, jo Dombrovskis man simpatisē	1
	uzskatu, ka mans pienākums izteikt savu izvēli, lai kāds cits neizvēlētos manā vietā	1
	uzskatu, ka tas ir svarīgs pienākums - jāpilda katram, jāpiedalās vēlēšanās katram	1
	uzskatu, kas tas ir mans pienākums to darīt	1
	vai tad vajadzēja nepiedalīties?	1
	vajag rūpēties pašam par savas nākotnes cilvēkiem - tiem, kuri par mums rūpēsies, svarīgi uzlikt savu viedokli	1
	valdībai jātrūpina strādāt	1
	valsts krīze - lai būtu labāk	1
	valsts novesta līdz iznīcināšanai, vajadzīgas kardinālas pārmaiņas	1
	varbūt kaut kas mainīsies	1
	varbūt tomēr kaut kas izmainīsies	1
	varbūt, iespējams, būs Latvijā izmaiņas uz labo pusi	1
	varbūt, ka mana balss kaut ko mainīs uz labo pusi	1
	vecāki ieteica, kas tas ir jādara	1
	vēlējos ieteikt savas vēlmes, ko gribētu redzēt Saeimā	1
	vēlējos lai Vienotība iekļūst Saeimā, lai Dombrovskis kļūst par Ministru prezidentu, viņš ir cilvēks, kuram var uzticēties	1
	vēlējos nobalsot par sev tīkamu partiju	1
	vēlējos nobalsot par sev tuvāko partiju	1
	vēlējos pārmaiņas	1
	vēlējos piedalīties	1
	vēlējos, lai ievēl pareizos politiķus, partijas, apvienības	1
	vēlējos, lai uzvar Saskaņas Centrs	1
	vēlējos, lai valdībā nokļūst savējie un labākie	1
	vēlēšanas - mūsdienās sabiedrības iespējas ietekmēt valsts attīstību	1
	vēlēšanas ir katra Latvijas iedzīvotāja pienākums	1
	vēlēšanās kaut ko mainīt	1
	vēlēšanās piedalās vienmēr	1
	vēlēšanās piedalījos - bet nebalsuju - protestēju	1
	vēlēšanās piedalījos, jo gribēju veikt arī savu ieguldījumu valdības izvēlē, izveidošanā	1
	vēlēšanās piedalos katru reizi	1
	vēlos labāku dzīvi	1
	vēlos piedalīties valstī notiekošajos procesos	1
	vienkārši viņiem ticu, jo Dombrovskis godīgs	1
	vienmēr balsoja, jo ir taču jāpiedalās nākotnes izvēlē	1
	vienmēr balsoju par šo partiju	1
	vienmēr esmu balsojis	1
	vienmēr esmu piedalījies	1
	vienmēr esmu piedalījies vēlēšanās, bet vai tam ir kāda nozīme, ja vienmēr tiek ievēlēti vieni un tie paši	1
	vienmēr esmu piedalījusies, vēlējos, lai uzvar latviski domājoši politiķi un vēl joprojām ceru, ka tautas kalpi par šītik labu samaksu adekvāti sanemtai alcai arī strādās valsts un tautas labā	1
	vienmēr piedalos vēlēšanās, jo tas ir mans pilsoņa pienākums	1
	vienmēr piedalos, jo katram pilsonim ir jānodod sava balss, lai ievēlētu labākos kandidātus	1
	vienmēr piedalos, jo tā ir atbildība, pienākums	1
	visi balsoja un es arī	1
	visi gāja	1
	visi mani paziņas, kaimiņi brauca vēlēties, es arī braucu vēlēties	1
	visi taču tika aicināti	1
	visiem ir jāiet balsot	1
	visu mūžu esmu piedalījies vēlēšanās, bet nekad līdz šim neesmu vīlies valdībā, kā tagad	1
	visu mūžu to daru un uzskatu par savu pienākumu	1
	Total	847

2. Lūdzu, raksturojiet, galvenos iemeslus, kāpēc Jūs piedalījāties vēlēšanās!

Valid	nesvērts skaits
	758
ar cerību, ka vismaz kaut kas mainīsies	1
atbalstīt valsti vajag katram pilsonim	1
attieksme - pozitīva	1
bērni pierunāja	1
bija mans pienākums	1
cer uz Saeimas atbildīgu darbu un solidāru rīcību	1
cerības uz labāku nākotni	1
darīt visu, kas mūsu spēkos	1
es balsoju par pārmaiņām valstī	1
esmu līdzatbildīga par šo valsti	1
gāju balsot ar domu, lai mainītos valsts uz labo pusi	1
gribās redzēt jaunas sejas ar jaunām idejām	1
gribēju lai Zaļo un zemnieku savienība uzvar, jo tur balotējas Aivars Lembergs	1
gribu apliecināt savu izvēli	1
gribu lai mūsu valstī viss mainītos uz labo pusi	1
iepriekš pie varas esošie tikai grāba, grāba, visus lēmumus pieņēma savās interesēs, valsts priekšā atbildības nekādas	1
ir svarīga mūsu valsts nākotne	1
izjūtu pilsoņa atbildību	1
izmantoju tiesības izteikt savu viedokli	1
izpildīju pilsoņa pienākumu	2
izpildīju savu pilsoņa pienākumu	1
ja iespēja ir dota, jābalso, jācīnās par labāku nākotni - varbūt tomēr kaut kas mainīsies	1
jāpiedalās politiskos procesos, tikai tad kaut ko var ietekmēt	1
jo kļūdījies agrāk partijas izvēlē, agrāk es biju nobalsojusi par vāju partiju	1
kad krievu valoda varētu kļūt arī par valsts valodu, to es negribu	1
kaut ko izmainīt	1
lai atdotu savu balsi, kaut gan tāpat zināms, ka nekas labāks pēc vēlēšanām nebūs	1
lai beigtu bezdarbu valstī	1
lai būtu pie valsts vadīšanas citi cilvēki	1
lai izteiktu savas domas - cerot, ka piepildīsies	1
lai izteiktu savu viedokli	1
lai izvairītos no tā, ka valdībā nonāk cilvēki, kas valstī ir izsaimniekojuši	1
lai kaut vienreiz Latvijā būtu kārtība	1
lai mainītos dzīve uz labo pusi, lai maniem bērniem nebūtu jābrauc prom no Latvijas	1
lai nebūtu genocīds pret latvju tautu	1
lai neuzvarētu krievi	1
lai novērstu nevēlamu partiju iekļūšanu Saeimā	1
lai pastāvētu Latvija, lai būtu labāka dzīve	1
lai pie varas būtu cilvēki, kuriem var uzticēties un kurus var cienīt	1
lai pildītu pilsoņa pienākumu	1
lai Saeimā iekļūtu jauni, vēl nebijuši politiķi	1
lai šī valdība turētu savus solījumus, vairāk valdībai domāt par veciem cilvēkiem	1
Latvijā ir kaut kam jāmainās, lai dzīve nekļūtu sliktāka	1
Latvijas pilsoņa pienākums	1
man bija grūti izvēlēties, par kuru partiju balsot	1
mēs esam atbildīgi tautas priekšā	1
nedot krievu partijām uzvarēt	1
negribu ka samazina pensiju, kļīst baumas, ka tiem kas nebalsoja samazinās pensiju	1
nepatīk daudzi bijušie deputāti	1
nevēlējos, lai uzvar nelatviešu partijas	1
palīdzēt man tīkamiem politiskiem spēkiem	1
par izmaiņām valstī, par stabilitāti	1
partijā ir pazīstami un pieredzējuši politiķi	1
piedalāmiens vienmēr	1
pienākums	1
pilsoņa pienākums	3
rūp valsts liktenis	1
saskaņas centrs izpilda to, ko sola	1
sieva teica, ka jāvēl obligāti, lai kas mainītos	1
spēj godīgi vadīt valsti	1
svarīgs pasākums, kas it kā pat vieno ar citiem LV iedzīvotājiem	1
šī Saeima bija sevi izsmēlusi	1
tāpēc, ka iekš ZS ir Lembergs	1
tāpēc, lai dabūtu zīmogu pasē un skaiļtos politiski aktīva pilsonē	1
tas ir katra pilsoņa pienākums	2
tas ir mans pienākums	1
tas ir mans pilsoņa pienākums	1
tas ir pienākums	1
tas katra balsstiesīgā pienākums	1
tic partijai, par ko balsoja	1

3. Lūdzu, raksturojiet, galvenos iemeslus, kāpēc Jūs nepiedalījāties vēlēšanās!

		nesvērts skaits	kol %
Lūdzu, raksturojiet, galvenos iemeslus, kāpēc Jūs nepiedalījāties vēlēšanās!	Nezināja, par ko balsot/ nebija par ko balsot	36	19.5%
	Neredz jēgu	32	17.7%
	Nav ticības, neuzticas nekam	29	15.4%
	Bija aizņemts/a, strādāja	18	10.1%
	Veselības problēmas	13	6.4%
	Neinteresē politika/ vienaldzīgi šie jautājumi	12	6.8%
	Atradās ārpus Latvijas	11	6.0%
	Negribēja	10	5.8%
	Nebija pases (nebija līdz, pazaudēta u.c.)	7	3.9%
	Mana balss neko neietekmētu	7	3.8%
	Cita atbilde	7	4.0%
	Nebija laika	5	3.0%
	Netic vēlēšanu godīgumam	5	2.8%
	Grūti pateikt/NA	5	2.8%
	Nevarēja aizbraukt līdz iecirknim	4	2.0%
	Vēlas balsot par cilvēkiem, nevis sarakstiem	2	1.0%
	Nevarēja nobalsot par to kandidātu, par ko gribēja	2	1.1%
	Viss jau tāpat bija izlemts	1	.6%
Vēlēšanu iecirknis tālu	1	.6%	
Nebija dzīvesvietā	1	.5%	
Total	183	113.7%	

Bāze: LR pilsoņi, kuri nepiedalījās 10. Saeimas vēlēšanās, n=183

Kategorijā "Cita atbilde" ietilpst:

Reliģiskās pārliecības dēļ

Bija ļoti gara rinda, tas bija centrā

Negrib ievēlēt deputātus, lai viņi par velti saņemtu algu

Nepaspēja nobalsot, jo ātri aizvērās vēlēšanu iecirknis

Plānoja, bet nebija iespējas

Tāpēc, ka nespēju pārspēt idiotu masas, kas balso par Vienotību un ZZ vai SC

minēts 2 reizes

minēts 1 reizi

minēts 1 reizi

minēts 1 reizi

minēts 1 reizi

minēts 1 reizi

3. Lūdzu, raksturojiet, galvenos iemeslus, kāpēc Jūs nepiedalījāties vēlēšanās!

Valid	nesvērts skaits
	664
agrāk es piedalījos vēlēšanās, bet nekad nebiju apmierināta ar rezultātiem	1
atradās ārpus Latvijas	1
bija ārzemēs	1
bija ļoti gara rinda, tas bija centrā	1
bija saslimis, ir otrās grupas invalīds	1
biju aizņemta - strādāju	1
biju aizņemts ar svarīgiem darbiem mājāsaimniecībā	1
biju ārpus Latvijas	2
biju atvaļinājumā Anglijā	1
biju ciemos un nepaņēmu līdzi pasi, lai varētu nobalsot	1
biju darbā	3
biju darbā, nespēju līdz vēlēšanu iecirknim nokļūt	1
biju izbraukusi ārpus Latvijas	1
biju Krievijā - darbā; nebija tāda iespēja	1
biju piedzēries	1
biju prombūtnē (ārzemēs)	1
biju saslimis	1
biju slims	2
darbā biju	2
domāju, ka nav vērts	1
domāju, ka nekādas izmaiņas nebūs tuvāko 10 gadu laikā	1
dzīvoju pagasta tālākā nostūrī, bija slikti noorganizēts transports un cilvēki nevarēja nokļūt vēlēšanu iecirknī	1
es neesmu ieraudzījusi nevienā sarakstā uzvārdu, par kuru gribētu balsot	1
es nekad nepiedalos reliģisko uzskatu dēļ	1
es neticu nevienai partijai	1
es neticu politiķu solījumiem	1
es nevienam neticu	1
esmu I grupas invalīde	1
esmu negatīvi noskaņota pret politiķiem	1
esmu slims	1
esmu vienaldzīgs pret partijām	1
gribēju balsot par Lembergu, bet šajās vēlēšanās tas nebija iespējams	1
ģimenes apstākļu dēļ	1
īstenībā es plānoju, bet nebija iespējas	1
jau sen ir nozaudēta mana pase, tāpēc vēlēšanās neesmu piedalījies jau vairākus gadus	1
jo katru gadu viens un tas pats, cilvēki balso par vienu partiju, bet vinnē pavisam citi	1
jo nebiju Latvijā	1
jo uzskatu, ka nav jēgas - tāpat viss iepriekš jau ir zināms	1
katrā sarakstā ir cilvēki, kuri 10 vai 20 gadus sēž Saeimā un ir noveduši valsti līdz bankrotam un turpina to pašu politiku, kam viegli nogriezt, griezt, ne deputātiem, ne ministriem neko negriež, tikai izgudro sev kādas piemaksas	1
labi neorientējas politikā	1
lauzta kāja, nevarēju aiziet	1
man Latvijas nākotne ir vienaldzīga	1
man neinteresē politika	1
manā vēlēšanu iecirknī nebija tie kandidāti, par kuriem gribēju balsot, bet aizbraukt uz citu novadu nebija iespēju	1
mani kaitina valdības vīri - melji, zagļi, sliņķi un vēl muļķi, liec ko gribi - labāk nebūs	1
mazs bērns, nevarēju izrauties	1
muguras problēmas bija tajā dienā	1
NA	5
nav deputātu kandidāti, kam uzticēties	1
nav jēgas	1
nav jēgas balsot	1
nav ne politiķu, ne partiju kam uzticētos	1
nav nozīmes to darīt, jo rezultāts, pēc manām domām, jau sen zināms, tā ir muļķošana un laika veltīga tērēšana, tie paši veči vien būs pie varas	1
nav par ko vēlēties	3
nav tādas partijas par kuru varētu balsot	1
nav ticība, ka tas kaut ko atrisinātu, neuzticos šīm partijām	1
nav ticības Latvijas politiķiem	1
nav ticības nevienai partijai	2
nav uzticības partijām	1
nav vēlēšanās	1
nē esmu pilsonis, bet šajā brīdī nebiju valstī	1
ne par vienu no partijām balsot negribējas (zagļu bandas)	1
neatbalstu nevienu partiju, nevienu politiķi, neredzu Latvijas nākotni ar šiem cilvēkiem	1
nebija iespējas nokļūt līdz vēlēšanu iecirknim, tas atradās pārāk tālu	1
nebija laika	5
nebija laika, strādāju	1

3. Lūdzu, raksturojiet, galvenos iemeslus, kāpēc Jūs nepiedalījāties vēlēšanās!

	nesvērts skaits
Valid	2
	1
	1
	1
nebija pat vēlēšanas iet uz vēlēšanām	1
nebija personu apliecinoša dokumenta, pase tika nozagta iepriekšējā vakarā, tādēļ nepieņēma manu balsojumu bez pases	1
nebija politiska piedāvājuma ekonomiskā jomā, kuram varētu uzticēties	1
nebija skaidrs par ko balsot	1
nebija tāda partija par kuru vēlētu, kurai varētu uzticēties	1
nebija tādas vēlēšanas balsot	1
nebiju izlēmis, par ko balsot	1
nebiju izlēmis, par ko balsot, jo vienkārši neuzticos valdībai, visi krāpjas	1
nebiju Latvijā, bet Anglijā nebija laika	1
nebiju pārliecināta par ko balsot	1
nebiju Valmierā, biju laukos un nebija, kas aizved	1
nedomāju, ka no manas balss kaut kas mainītos	1
neesmu Latvijas patriots	1
negrib	1
negribēju	1
negribēju tērēt laiku priekš mulķībām, šo laiku izmantoju lietderīgāk visu Latvijā noteiks SVF nevis ievēlētie politiķi	1
negribēju un viss	1
negribēju, jo jēga tad kāda, nekas jau nemainās	1
negribu	1
neinteresē politika un nezināju par ko vēlē, jo neuzticos nevienam	1
neinteresē politika, nekad vēlēšanās nepiedalās	1
nekam vairs neticu	1
neko nesaprotu no politikas	1
nepaspēja nobalsot, jo ātri aizvērās vēlēšanu iecirknis	1
nepatīk man politika un nemaz neinteresē	1
nepatīk neviena partija	2
nepatīk politika	1
nerēķini ir šie rezultāti, jo es tiem vairs neticu	1
neredz jēgu balsot	1
neredz jēgu politiku darbam, ar nodokļu uzlikšanu mazajiem nevar veicināt valsts ekonomiku, arī izglītību nevar iegūt (lai varētu mācīties, 2 mēnešus strādāju ārzemēs)	1
neredz nekādu jēgu balsot	1
neredzēju tam īpašu jēgu un neviena partija neradīja pārliecinošu uzticību	1
neredzēju, par ko balsot	1
neredzu jēgu	1
neredzu jēgu, jo nekas tāpat nemainīsies	1
neredzu nekādu labumu, viņi nepilda solījumu un vienmēr izdarīs tā kā viņiem labāk. Redzams jau ar ministrijas algām	1
neredzu tam jēgu	1
neredzu, par ko balsot, nezinu	1
nesaskatu tam jēgu	1
netic rezultātiem	1
neticu godīgai politikai un godīgiem politiķiem	1
neticu nevienai partijai	1
neticu nevienai partijai un tās solījumiem	1
neticu nevienam	1
neticu vairs nevienai valdībai, šajā valstī, neredzu vairs tajā visā jēgu	1
neticu valdībai, deputātiem, Saeimai	1
neticu, ka balsošana ir godīga	1
neticu, ka mana balss ko izmainītu	1
neticu, ka rezultāti saskaitīti godīgi	1
neticu, ka tāda veidā var ko mainīt	1
neticu, ka vēlēšanas kaut ko mainīs	1
netiku uz vēlēšanu iecirkni, jo atrados ārpus dzīves vietas	1
netiku, jo braucu darīšanās	1
neuzskatīju par vajadzīgu piedalīties, jo nav nevienas partijas par kuru vēlētos balsot	1
neuzspēja, jo darbs beidzās vēlu	1
neuzticās nevienam politiskam spēkam, nevienam	1
neuzticos nevienai no partijām, izskan tikai solījumi, kuri nekad netiek īstenoti, Saeimā iekļūst vieni un tie paši politiķi	1
neuzticos nevienai partijai	1
neuzticos nevienai partijai un politiķiem	1
neuzticos šīm partijām, nepilda solījumus	1
nevarēju aiziet, jo esmu invalīds un nebija pieteikts	1
nevarēju izlemt, par ko balsot	1
nevarēju izšķirties par kuru partiju balsot	1
nevēlējos	2

3. Lūdzu, raksturojiet, galvenos iemeslus, kāpēc Jūs nepiedalījāties vēlēšanās!

	nesvērts skaits
Valid	847
nevēlējos balsot, jo manai balsij nekādas nozīmes, jo viss jau sadalīts	1
nevienu partiju neapmierina	1
nevienam neticu	1
nevienam vairs neticu	1
nezināju par kuru politisko partiju balsot	1
pase nebija līdzī, un bija darbā	1
pase nederīga	1
religiskās pārliecības dēļ	1
Saeimā visu laiku sēd vieni un tie paši, guļ vai runā no tribīnes muļķības, gudro, kā cilvēkiem atņemt naudu, stubli nodokļi, bet darba nav un nebūs; tāpēc nebalsoju par gulēšanu	1
saspringta darba diena, nepaspēju	1
slimības dēļ	1
slims biju un nebija vēlēšanās	1
stipri sāpēja kājas - tāpēc neaizgāju (tajā dienā)	1
strādāju	2
strādāju un nav arī par ko, lai balso, visi deputāti domā tikai par savu labumu nevis tautas	1
tam visam neredzu jēgu, jo iepriekšējās vēlēšanās mēs jau zinājām, kuri būs ievēlēti un tā arī bija	1
tāpat nekas nemainīsies	1
tāpat nekas nemainīsies uz labo pusi pie šādas vēlēšanu sistēmas	1
tāpēc, ka negribu!	1
tāpēc, ka neredz tam jēgu, viss kas notiek valstī korumpēts	1
tāpēc, ka nespēju pārspēt idiotu masas, kas balso par Vienotību un ZZ vai SC	1
tāpēc, ka neticu nevienu politiķim	1
tāpēc, ka no tā balsošu vai nebalsošu, nekas nemainīsies	1
tas nedod nekādu labumu	1
tas neko nemaina, lieko reizi pierādīja šīs vēlēšanas	1
uzskatu, ka tāpat nekas nemainīsies	1
veselības stāvokļa dēļ	1
vienalga nekas nemainīsies, balso vai nē	1
viņam neinteresēja šīs vēlēšanas, jo nekas nemainīsies	1
visas partijas melo, nebija par ko vēlēties	1
Total	847

3. Lūdzu, raksturojiet, galvenos iemeslus, kāpēc Jūs nepiedalījāties vēlēšanās!

	nesvērts skaits
Valid	831
domāju, ka mana balss tur neko nemainīs	1
mana balss neko neizšķirs	1
mana piedalīšanās vēlēšanās neko nemainītu	1
nav nozīmes vēlēties, jo iznākumu nosaka vienalga oligarhi	1
nav pareiza vēlēšanu sistēma	1
nav uzticības	1
neatbalstu pastāvošo iekārtu, kāda viņa ir	1
negribēju piedalīties šajā šovā, lai pēc tam nejustos piesmiets	1
negribu ievēlēt deputātus, lai viņi par velti saņemtu algu	1
nekas no tā nemainās	1
neuzticas nevienu politiskajam spēkam, tic tikai atsevišķiem cilvēkiem	1
nevēlos savu laiku veltīgi tērēt, jo vienalga no manas balss nekas nav atkarīgs	1
tur nav nevienu normālu cilvēku	1
un neinteresē vēlēšanas	1
uzskatu, ka tas neko nemainīs	1
vajadzēja strādāt	1
Total	847

3. Lūdzu, raksturojiet, galvenos iemeslus, kāpēc Jūs nepiedalījāties vēlēšanās!

	nesvērts skaits
Valid	843
esmu zaudējis uzticību jebkuram politiskajam spēkam	1
esošās partijas novedušas cilvēkus līdz izmisumam, arvien vairāk paliekam nabadzīgāki, kur ar trīcošām rokām skrāpē bļodiņas ēdināšanai	1
virtuvēs	1
lai arī ko ievēlētu, visi vienādi, vecas sejas vien ir, valdīs valūtas fonds	1
nebija ar ko nokļūt līdz vēlēšanu iecirkņim	1
Total	847

4. Vai 10.Saeimas vēlēšanās Jūs saskārāties ar problēmām, kas saistītas ar vēlēšanu iecirkņa darbu?

		nesvērts skaits	kol %
Vai 10.Saeimas vēlēšanās Jūs saskārāties ar problēmām, kas saistītas ar vēlēšanu iecirkņa darbu?	Jā	23	2.8%
	Nē	736	86.7%
	Grūti pateikt/NA	88	10.6%
	Total	847	100.0%

Bāze: LR pilsoņi, n=847

5. Ja saskārāties ar problēmām, lūdz, miniet kādām?

		nesvērts skaits	kol %
Ja saskārāties ar problēmām, lūdz, miniet kādām?	Pārāk ātri slēdza iecirkņus, jāstrādā ilgāk	7	30.3%
	Garas rindas, daudz vēlētāju	5	20.3%
	Nebija slēgtu nodalījumu, kur nobalsot	4	17.1%
	Vēlēšanu iecirknis pārāk nabadzīgi iekārtots	2	9.3%
	Grūti pateikt/NA	2	9.8%
	Nebija nodrošināts transports	1	4.8%
	Pārāk daudz komisijas locekļu	1	4.4%
	Nebija kandidāta, par ko gribēja nobalsot	1	4.2%
Total	23	100.0%	

Bāze:LR pilsoņi, kuri 10.Saeimas vēlēšanās saskārās ar problēmām, kas saistītas ar vēlēšanu iecirkņa darbu, n=23

5. Ja saskārāties ar problēmām, lūdz, miniet kādām?

		nesvērts skaits
Valid		824
	20.00 ir par ātru slēgt	1
	bija daudz cilvēku no rīta, un kāda no komisijas ļoti nelaipni visus stumdīja un regulēja kur iet	1
	bija liela rinda pirms balsošanas	1
	bija ļoti garas rindas	1
	bija pārāk daudz vēlēšanas komisijas locekļu, mazā miestņā pārāk daudz	1
	bija saspringta darba diena, bija daudz darba un nepaspēju nobalsot	1
	četrstūra kartoni galdā pa vidu - neuzskatu, ka tās ir aizklātas vēlēšanas	1
	darbalaiks par tsu	1
	daudz vēlētāju	1
	diezgan pavirši iekārtots vēlēšanu iecirknis, pat ļoti nabadzīgi, neatbilstoši tam, ko veica vēlētāji. Arī attieksme nogurusi, pavirša	1
	galdiņi, kur kāds var skatīties,ko es zīmēju, tas ir slikti	1
	kāpēc vēlēšanu iecirknī nebija elementāras iespējas padzerties, uzkost salātus, vai kūkas?Tāda sajūta, ka nobalsoji, paskatījies uz viltīgi smaidošo komisiiu un ei prom. it kā viss tik sīkums	1
	NA	1
	nebija mans kandidāts par kuru vēlējos balsot	1
	nebija slēgtas kameras, tikai galdiņi, kur katrs var redzēt, ko kāds svītro	1
	nevēlās par tām runāt	1
	rindas garas	1
	saīsināts darba laiks, iepriekšējos gados strādāja ilgāk	1
	transports netika noorganizēts, lai vēlētāji tiktu uz iecirkņiem un atpakaļ uz mājām	1
	varēja vēlēšanas notikt no 7:00 - 22:00 kā citus gadus, tāpēc nevarēju nobalsot, šajās vēlēšanās, jo neuzspēju pēc darba	1
	vēlējos, lai iecirknis strādātu ilgāk	1
	vēlēšanas varēja būt ilgāk, gandrīz neuzspēju nobalsot	1
	visi mierīgi varēja redzēt, ko un kā es daru!	1
Total		23

6. Ja Latvijā tiktu ieviesta balsošana internetā, vai Jūs uzticētos šāda balsojuma rezultātiem?

		nesvērts skaits	kol %
Ja Latvijā tiktu ieviesta balsošana internetā, vai Jūs uzticētos šāda balsojuma rezultātiem?	Jā, noteikti uzticētos	57	6.8%
	Drīzāk uzticētos	151	18.3%
	Drīzāk neuzticētos	196	22.8%
	Nē, neuzticētos	329	38.8%
	Grūti pateikt/NA	114	13.3%
Total		847	100.0%

Bāze: LR pilsoņi, n=847

6. Ja Latvijā tiktu ieviesta balsošana internetā, vai Jūs uzticētos šāda balsojuma rezultātiem?

		nesvērts skaits	kol %
Ja Latvijā tiktu ieviesta balsošana internetā, vai Jūs uzticētos šāda balsojuma rezultātiem?	Uzticētos	208	25.0%
	Neuzticētos	525	61.6%
	Grūti pateikt/NA	114	13.3%
	Total	847	100.0%

Bāze: LR pilsoņi, n=847

7. Vai 10.Saeimas vēlēšanās kāds tiešā veidā mēģināja ietekmēt Jūsu izvēli?

		nesvērts skaits	kol %
Vai 10.Saeimas vēlēšanās kāds tiešā veidā mēģināja ietekmēt Jūsu izvēli?	Piedāvāja Jums naudu par to, lai Jūs nobalsotu par konkrētu sarakstu, deputātu kandidātu	4	.5%
	Piedāvāja Jums materiālos labumus (pārtiku, dzērienus, sadzīves priekšmetus), lai Jūs nobalsotu par konkrētu sarakstu, deputātu kandidātu	10	1.2%
	Darba devējs Jums norādīja, par kuru sarakstu, deputātu kandidātu balsot	8	1.0%
	Cits veids	3	.4%
	Nesaskāros ar situāciju, kad kāds tiešā veidā mēģināja uzpirkt manu balsi	732	86.3%
	Grūti pateikt/NA	90	10.7%
Total	847	100.0%	

Bāze: LR pilsoņi, n=847

Kategorijā "Cits veids" minēts:

Atsūtīja SMS

minēts 1 reizi

Pierunāja, pārliecināja

minēts 1 reizi

Zvanīja un lūdza balsot

minēts 1 reizi

8.Vai uzskatāt, ka vēlēšanu rezultāti vēlēšanu iecirknī, kurā balsojāt 10.Saeimas vēlēšanās 2.oktobrī, tika saskaitīti godīgi?

		nesvērts skaits	kol %
Vai uzskatāt, ka vēlēšanu rezultāti vēlēšanu iecirknī, kurā balsojāt 10.Saeimas vēlēšanās 2.oktobrī, tika saskaitīti godīgi?	Noteikti tika saskaitīti godīgi	197	22.6%
	Lielāka ir varbūtība, ka tika saskaitīti godīgi	307	35.9%
	Lielāka ir varbūtība, ka netika saskaitīti godīgi	57	7.0%
	Noteikti netika saskaitīti godīgi	30	3.7%
	Nepiedalījās vēlēšanās	183	22.0%
	Grūti pateikt/NA	73	8.8%
	Total	847	100.0%

Bāze: LR pilsoņi, n=847

Sociāldemogrāfisko grupu atbilžu sadalījums

1. Tātad, Jūs piedalījāties/nepiedalījāties 10.Saeimas vēlēšanās, kas notika šā gada 2.oktobrī?

		Tātad, Jūs piedalījāties/nepiedalījāties 10.Saeimas vēlēšanās, kas notika šā gada 2.oktobrī?				Total	
		Piedalījās		Nepiedalījās		nesvērts skaits	rindu %
		nesvērts skaits	rindu %	nesvērts skaits	rindu %		
LR pilsoņi kopumā		664	78.0%	183	22.0%	847	100.0%
Dzimums	Vīrietis	279	73.8%	101	26.2%	380	100.0%
	Sieviete	385	81.8%	82	18.2%	467	100.0%
Vecums	18 - 24	86	72.6%	33	27.4%	119	100.0%
	25 - 34	116	69.9%	50	30.1%	166	100.0%
	35 - 44	124	73.9%	43	26.1%	167	100.0%
	45 - 54	123	83.9%	24	16.1%	147	100.0%
	55 - 74	215	86.5%	33	13.5%	248	100.0%
Izglītība	Pamatizglītība	65	61.1%	41	38.9%	106	100.0%
	Vidējā, vidējā speciālā	448	80.0%	110	20.0%	558	100.0%
	Augstākā	151	81.9%	32	18.1%	183	100.0%
Tautība	Latvietis (-te)	483	78.7%	127	21.3%	610	100.0%
	Cits (-ta)	181	76.4%	56	23.6%	237	100.0%
Sarunvaloda ģimenē	Latviešu	460	78.6%	122	21.4%	582	100.0%
	Krievu	202	79.3%	52	20.7%	254	100.0%
	Citā	2	19.3%	9	80.7%	11	100.0%
Nodarbinātības sektors	Valsts sektorā	133	81.3%	29	18.7%	162	100.0%
	Privātajā sektorā	263	77.4%	77	22.6%	340	100.0%
	Nestrādāju	268	77.1%	77	22.9%	345	100.0%
Pamatnodarbošanās	Vadītājs	29	80.2%	7	19.8%	36	100.0%
	Speciālists, ierēdnis	175	80.6%	40	19.4%	215	100.0%
	Strādnieks	156	76.0%	50	24.0%	206	100.0%
	Zemnieks	15	76.8%	5	23.2%	20	100.0%
	Individuālais darbs	21	83.9%	4	16.1%	25	100.0%
	Pensionārs	142	85.7%	24	14.3%	166	100.0%
	Skolnieks, students	34	71.7%	14	28.3%	48	100.0%
	Mājsaimniece	18	85.7%	3	14.3%	21	100.0%
Bezdarbnieks	74	66.7%	36	33.3%	110	100.0%	
Mēneša vidējie ienākumi uz vienu ģimenes locekli	Zemi ienākumi	77	71.6%	30	28.4%	107	100.0%
	Vidēji zemi ienākumi	106	76.6%	32	23.4%	138	100.0%
	Vidēji ienākumi	103	86.2%	16	13.8%	119	100.0%
	Vidēji augsti ienākumi	86	83.4%	18	16.6%	104	100.0%
	Augsti ienākumi	102	84.1%	19	15.9%	121	100.0%
Nezin/ NA	190	73.1%	68	26.9%	258	100.0%	
Reģions (vēlēš. apg.)	Rīga	200	83.7%	38	16.3%	238	100.0%
	Vidzeme	187	74.9%	61	25.1%	248	100.0%
	Kurzeme	83	73.3%	29	26.7%	112	100.0%
	Zemgale	92	80.6%	22	19.4%	114	100.0%
	Latgale	102	75.3%	33	24.7%	135	100.0%
Apdzīvota vieta	Rīga	200	83.7%	38	16.3%	238	100.0%
	cita pilsēta	232	77.0%	67	23.0%	299	100.0%
	lauki	232	74.6%	78	25.4%	310	100.0%

Bāze: LR pilsoņi, n=847

2. Lūdzu, raksturojiet, galvenos iemeslus, kāpēc Jūs piedalījāties vēlēšanās!

Lūdzu, raksturojiet, galvenos iemeslus, kāpēc Jūs piedalījāties vēlēšanās!

	Lūdzu, raksturojiet, galvenos iemeslus, kāpēc Jūs piedalījāties vēlēšanās!																								
	Pilsona pienākums		Cerība uz labāku nākotni, pārmaiņām		Vēlējās atbalstīt noteiktu partiju/kandidātu		Vēlējās nobalsot, lai kāda partija saņem mazāk vietu		Gribēja paust savu viedokli		Vienmēr piedalās visās vēlēšanās		Jūt atbildību par to, kas notiek Latvijā		Cita atbilde		Grūti pateikt/NA		Piedalījās ģimenes locekļi, draugi u.c.		Katrai balsij ir nozīme		Lai ietekmētu valsts nākotni		
	nesvērts skaits	riindu %	nesvērts skaits	riindu %	nesvērts skaits	riindu %	nesvērts skaits	riindu %	nesvērts skaits	riindu %	nesvērts skaits	riindu %	nesvērts skaits	riindu %	nesvērts skaits	riindu %	nesvērts skaits	riindu %	nesvērts skaits	riindu %	nesvērts skaits	riindu %	nesvērts skaits	riindu %	nesvērts skaits
LR pilsoņi kopumā	306	45.7%	157	23.7%	93	14.1%	39	5.7%	38	5.8%	32	4.9%	31	4.5%	16	2.3%	16	2.5%	15	2.2%	14	2.0%	12	1.8%	
Dzimums																									
	Vīrietis	121	43.4%	67	23.9%	38	13.7%	13	4.6%	15	5.4%	14	5.2%	15	5.2%	7	2.4%	8	3.0%	7	2.4%	7	2.4%	3	1.0%
	Sieviete	185	47.6%	90	23.5%	55	14.5%	26	6.6%	23	6.2%	18	4.6%	16	3.9%	9	2.3%	8	2.0%	8	2.1%	7	1.7%	9	2.4%
Vecums																									
	18 - 24	44	50.8%	14	16.8%	10	11.6%	6	6.8%	4	4.6%	3	3.6%	3	3.4%	2	2.3%	3	3.5%	3	3.3%	3	3.3%		
	25 - 34	47	39.7%	31	27.1%	17	14.6%	3	2.6%	4	3.6%	5	4.8%	3	2.6%	4	3.4%	4	3.5%	2	1.7%	4	3.4%	2	1.6%
	35 - 44	55	43.9%	26	20.9%	18	15.0%	5	3.7%	11	9.4%	6	4.9%	11	8.5%	4	3.3%	3	2.4%	3	2.4%	2	1.4%	2	1.5%
	45 - 54	61	49.2%	30	24.6%	16	13.5%	12	9.3%	9	7.3%	5	4.1%	4	3.3%	4	3.3%	3	2.4%	2	1.5%	1	0.8%	3	2.5%
	55 - 74	99	45.7%	56	26.1%	32	15.0%	13	5.9%	10	4.6%	13	6.0%	10	4.7%	6	2.8%	3	1.3%	5	2.3%	4	1.8%	5	2.3%
Izglītība																									
	Pamatizglītība	25	38.2%	14	22.1%	13	21.0%	6	8.8%	1	1.2%	4	5.3%	1	1.7%	2	2.8%	1	1.6%	1	1.4%	3	4.6%		
	Vidējā, vidējā speciālā	212	46.9%	105	23.4%	61	13.8%	19	4.3%	20	4.5%	23	5.3%	16	3.4%	12	2.6%	12	2.7%	13	2.8%	8	1.8%	4	.9%
	Augstākā	69	45.5%	38	25.3%	19	12.1%	14	8.6%	17	11.8%	5	3.3%	14	9.1%	2	1.4%	3	2.2%	1	.7%	3	1.8%	8	5.2%
Tautība																									
	Latvietis (-te)	226	46.5%	105	21.6%	68	14.2%	38	7.9%	26	5.3%	22	4.6%	22	4.3%	12	2.5%	14	3.0%	14	3.0%	13	2.6%	8	1.6%
	Cits (-ta)	80	43.9%	52	28.6%	25	13.9%	1	.6%	12	7.1%	10	5.4%	9	4.9%	4	2.0%	2	1.1%	1	.5%	1	.6%	4	2.1%
Sarunvaloda ģimenē																									
	Latviešu	223	48.2%	95	20.5%	68	14.9%	33	7.2%	23	5.1%	22	4.8%	21	4.3%	11	2.4%	13	2.9%	12	2.6%	12	2.5%	8	1.7%
	Krievu	81	40.1%	62	30.6%	25	12.6%	6	2.6%	15	7.4%	10	5.0%	10	4.8%	5	2.3%	3	1.6%	3	1.4%	2	1.1%	4	2.0%
	Citā	2	100.0%																						
Nodarbinātības sektors																									
	Valsts sektorā	60	45.4%	40	30.1%	19	14.6%	12	8.9%	12	8.8%	5	3.8%	7	5.0%	3	2.1%	1	.6%			4	2.7%	3	2.5%
	Privātajā sektorā	123	46.7%	48	18.2%	37	13.6%	9	3.4%	19	7.6%	12	4.7%	15	5.6%	5	1.9%	10	3.9%	7	2.6%	5	1.9%	6	2.0%
	Nestrādāju	123	44.9%	69	26.2%	37	14.4%	18	6.5%	7	2.5%	15	5.6%	9	3.1%	8	3.0%	5	1.9%	8	2.9%	5	1.9%	3	1.1%
Pamatnodarbošanās																									
	Vadītājs	10	33.4%	9	31.4%	2	6.2%	3	10.4%	2	6.8%	1	5.8%	2	6.0%	1	3.5%	2	7.7%			1	2.7%	1	2.7%
	Speciālists, ierēdnis	88	50.7%	31	17.5%	25	13.8%	10	5.5%	17	10.1%	7	4.3%	11	6.3%	3	1.7%	5	2.7%	3	1.8%	4	2.1%	4	2.3%
	Strādnieks	70	44.7%	40	25.5%	22	14.2%	8	5.1%	9	5.9%	5	2.8%	7	4.2%	3	1.8%	2	1.4%	4	2.5%	3	1.9%	3	2.0%
	Zemnieks	6	39.7%	3	20.0%	4	27.2%					4	26.2%					1	7.4%						
	Individuālais darbs	9	44.8%	5	22.0%	3	14.5%			3	13.5%			2	9.9%	1	4.7%	1	4.9%			1	5.3%	1	3.9%
	Pensionārs	61	42.4%	38	27.1%	22	16.4%	10	6.6%	6	4.1%	10	7.2%	7	4.7%	3	2.1%	2	1.3%	5	3.4%	2	1.4%	2	1.4%
	Skolnieks, students	17	49.2%	4	13.3%	6	17.4%	3	8.3%			2	5.9%	1	2.7%	2	5.6%			2	6.0%	1	2.7%		
	Mājsaimniece	8	43.9%	4	21.4%	4	23.0%			1	6.2%	2	11.0%											1	5.6%
	Bezdarbnieks	37	47.2%	23	32.5%	5	7.5%	5	7.2%			1	1.5%	1	1.4%	3	3.8%	3	4.3%	1	1.2%	2	2.7%		
Mēneša vidējie ienākumi uz vienu ģimenes locekli																									
	Zemi ienākumi	38	48.9%	23	29.9%	9	12.5%	9	11.7%	6	7.8%	1	1.2%	1	1.3%	1	1.2%			1	1.1%	1	1.2%		
	Vidēji zemi ienākumi	51	47.5%	32	29.8%	13	12.3%	3	3.1%	3	3.4%	4	3.6%	1	.8%	4	3.6%	2	2.0%	3	3.0%	2	1.7%	3	2.9%
	Vidēji ienākumi	43	41.3%	24	22.6%	17	17.7%	9	8.2%	6	5.3%	5	4.5%	4	4.0%	2	2.1%	2	1.4%	4	4.1%	1	1.1%	2	2.0%
	Vidēji augsti ienākumi	38	44.1%	20	22.5%	15	17.3%	5	5.4%	3	3.7%	5	7.0%	6	6.9%	4	4.4%	4	4.4%	4	4.3%	4	4.0%	2	2.4%
	Augsti ienākumi	47	45.4%	28	28.5%	14	13.4%	4	3.7%	6	6.0%	10	9.9%	10	9.2%	3	2.9%	1	1.0%	2	2.2%	2	2.2%	2	1.8%
	Nezin/ NA	89	46.6%	30	16.3%	25	13.0%	9	4.7%	14	7.4%	7	3.7%	9	4.5%	2	1.1%	13	6.8%	3	1.5%	4	2.1%	3	1.4%
Reģions (vēlēš. app.)																									
	Rīga	95	46.9%	39	19.8%	28	14.0%	15	7.7%	15	7.5%	7	3.5%	16	7.8%	7	3.5%	4	1.9%	3	1.4%	8	4.0%	3	1.5%
	Vidzeme	93	49.8%	45	23.5%	22	11.7%	8	3.8%	7	4.0%	6	3.3%	6	3.4%	2	1.2%	6	3.2%	5	2.7%	3	1.4%	3	1.4%
	Kurzeme	27	31.9%	23	28.9%	17	20.5%	4	4.6%	4	4.8%	10	11.5%	1	1.1%	5	5.5%	6	7.8%	3	3.8%			1	1.1%
	Zemgale	43	46.4%	24	25.4%	13	14.8%	9	9.2%	6	6.3%	1	1.7%	2	1.9%	1	.9%			4	4.0%	2	2.0%	3	3.1%
	Latgale	48	47.4%	26	25.6%	13	12.5%	3	2.8%	6	6.1%	8	7.6%	6	5.3%	1	.8%					1	1.0%	2	2.0%
Apdzīvota vieta																									
	Rīga	95	46.9%	39	19.8%	28	14.0%	15	7.7%	15	7.5%	7	3.5%	16	7.8%	7	3.5%	4	1.9%	3	1.4%	8	4.0%	3	1.5%
	cita pilsēta	95	40.5%	72	31.0%	29	13.1%	15	6.1%	9	4.0%	8	3.5%	10	4.0%	4	1.7%	9	4.1%	3	1.2%	1	.3%	7	2.9%
	lauki	116	50.0%	46	19.6%	36	15.3%	9	3.7%	14	6.2%	17	7.4%	5	2.2%	5	2.0%	3	1.3%	9	3.9%	5	2.1%	2	.8%

Bāze: LR pilsoņi, n=847

Vēlētāju attieksmju pētījums 2010

2. Lūdzu, raksturojiet, galvenos iemeslus, kāpēc Jūs piedalījāties vēlēšanās!

		Lūdzu, raksturojiet, galvenos iemeslus, kāpēc Jūs piedalījāties vēlēšanās!								Total	
		Tās bija pirmās vēlēšanas		Patik piedalīties, interesanti		Lai būtu zīmogs pašē		Nebija īpašu iemeslu, brīva diena		nesvērts skaits	rindu %
		nesvērts skaits	rindu %	nesvērts skaits	rindu %	nesvērts skaits	rindu %	nesvērts skaits	rindu %		
LR pilsoņi kopumā		7	1.2%	5	.8%	4	.6%	4	.5%	664	118.4%
Dzimums	Vīrietis	4	1.5%	4	1.4%	2	.8%	2	.6%	279	116.8%
	Sieviete	3	.9%	1	.3%	2	.5%	2	.5%	385	119.6%
Vecums	18 - 24	6	6.9%	1	1.3%					86	118.5%
	25 - 34			1	.8%	2	1.7%	1	.7%	116	111.8%
	35 - 44			1	.8%			1	.8%	124	118.7%
	45 - 54			1	.7%	1	.9%			123	120.2%
	55 - 74	1	.5%	1	.5%	1	.4%	2	.9%	215	121.1%
Izglītība	Pamatizglītība	1	1.7%			1	1.9%			65	112.2%
	Vidējā, vidējā speciālā	5	1.2%	4	.9%	2	.5%	3	.6%	448	115.6%
	Augstākā	1	.7%	1	.7%	1	.5%	1	.6%	151	129.5%
Tautība	Latvietis (-te)	5	1.2%	3	.6%	3	.6%	4	.8%	483	120.4%
	Cits (-ta)	2	1.1%	2	1.1%	1	.6%			181	113.7%
Sarunvaloda ģimenē	Latviešu	5	1.2%	3	.7%	3	.6%	4	.8%	460	120.5%
	Krievu	2	1.0%	2	1.0%	1	.6%			202	114.2%
	Citā									2	100.0%
Nodarbinātības sektors	Valsts sektorā			2	1.6%	1	.6%	1	.7%	133	127.2%
	Privātajā sektorā	1	.5%	3	1.2%	1	.4%	1	.3%	263	114.4%
	Nestrādāju	6	2.5%			2	.9%	2	.7%	268	118.0%
Pamatnodarbošanās	Vadītājs							1	3.1%	29	119.7%
	Speciālists, ierēdnis	1	.7%	4	2.5%	1	.5%			175	122.2%
	Strādnieks					1	.7%			156	112.8%
	Zemnieks							1	5.6%	15	126.1%
	Individuālais darbs			1	4.4%					21	127.9%
	Pensionārs	1	.8%					1	.7%	142	119.5%
	Skolnieks, students	3	8.6%							34	119.7%
	Mājsaimniece					1	5.2%			18	116.2%
Bezdarbnieks	2	2.9%			1	1.6%	1	1.2%	74	115.1%	
Mēneša vidējie ienākumi uz vienu ģimenes locekli	Zemi ienākumi					1	1.6%			77	118.5%
	Vidēji zemi ienākumi			1	1.0%			1	.9%	106	115.5%
	Vidēji ienākumi			1	.9%			2	1.8%	103	115.6%
	Vidēji augsti ienākumi					2	2.3%			86	124.3%
	Augsti ienākumi	2	2.2%	1	1.0%					102	127.2%
Nezin/ NA	5	2.8%	2	1.1%	1	.5%	1	.4%	190	114.2%	
Reģions (vēlēš. app.)	Rīga	3	1.6%	5	2.6%	1	.4%	1	.4%	200	124.7%
	Vidzeme	2	1.2%			1	.5%	2	1.0%	187	112.3%
	Kurzeme							1	1.1%	83	122.5%
	Zemgale	2	2.3%			1	1.1%			92	119.2%
	Latgale					1	1.2%			102	112.4%
Apdzīvota vieta	Rīga	3	1.6%	5	2.6%	1	.4%	1	.4%	200	124.7%
	cita pilsēta	2	1.0%			1	.5%			232	113.8%
	lauki	2	.9%			2	1.0%	3	1.2%	232	117.6%

Bāze: LR pilsoņi, n=847

Vēlētāju attieksmju pētījums 2010

3. Lūdzu, raksturojiet, galvenos iemeslus, kāpēc Jūs nepiedalījāties vēlēšanās!

Lūdzu, raksturojiet, galvenos iemeslus, kāpēc Jūs nepiedalījāties vēlēšanās!

	Nezināja, par ko balsot/ nebija par ko balsot		Neredz jēgu		Nav ticības, neuzticas nekam		Bija aizņemts/strādāja		Veselības problēmas		Neinteresē politika/ vienaldzīgi šie jautājumi		Atradās ārpus Latvijas		Negribēja		Nebija pases (nebija līdz, pazaudēta u.c.)		Mana balss neko neietekmētu		Cita atbilde		Nebija laika		Netic vēlēšanu godīgumam			
	nesvērts skaits	riindu %	nesvērts skaits	riindu %	nesvērts skaits	riindu %	nesvērts skaits	riindu %	nesvērts skaits	riindu %	nesvērts skaits	riindu %	nesvērts skaits	riindu %	nesvērts skaits	riindu %	nesvērts skaits	riindu %	nesvērts skaits	riindu %	nesvērts skaits	riindu %	nesvērts skaits	riindu %	nesvērts skaits	riindu %		
LR pilsoņi kopumā	36	19.5%	32	17.7%	29	15.4%	18	10.1%	13	6.4%	12	6.8%	11	6.0%	10	5.8%	7	3.9%	7	3.8%	7	4.0%	5	3.0%	5	2.8%		
Dzimums	Vīrietis	18	17.8%	20	20.0%	17	16.3%	10	10.2%	10	8.6%	7	7.4%	5	5.0%	7	7.4%	4	3.9%	2	2.3%	3	3.0%	4	4.2%	3	3.0%	
	Sieviete	18	21.6%	12	14.8%	12	14.2%	8	9.9%	3	3.7%	5	6.0%	6	7.3%	3	3.8%	3	3.9%	5	5.8%	4	5.1%	1	1.4%	2	2.6%	
Vecums	18 - 24	4	12.2%	7	21.3%	2	6.7%	7	20.9%			3	9.4%	3	8.8%	1	2.7%	1	3.1%	3	8.9%	2	6.0%	2	6.1%			
	25 - 34	13	25.6%	7	14.0%	10	19.5%	5	10.0%			5	10.3%	2	3.9%	6	12.4%	1	1.9%	2	4.2%	1	2.4%	3	6.2%	3	5.9%	
	35 - 44	7	17.0%	10	23.5%	8	18.2%	3	6.5%	3	7.3%	2	5.2%	2	4.4%	1	2.6%					4	9.5%			1	2.2%	
	45 - 54	3	13.2%	4	16.3%	2	8.1%	2	8.0%	2	8.1%			2	8.0%	2	8.0%	3	12.4%							1	4.4%	
	55 - 74	9	26.7%	4	13.1%	7	21.4%	1	3.6%	8	23.5%	2	5.6%	2	6.7%			2	6.4%	2	5.6%							
Izglītība	Pamatizglītība	7	17.4%	9	22.1%	7	16.6%	2	5.1%	5	10.9%	5	12.3%	2	5.0%	1	2.8%	3	7.5%	4	9.5%	1	3.0%	2	5.4%			
	Vidējā, vidējā speciālā	19	16.9%	17	15.8%	21	18.7%	15	13.9%	8	6.6%	7	6.8%	7	6.4%	8	7.6%	4	3.7%	2	1.7%	4	3.8%	3	2.9%	1	0.9%	
	Augstākā	10	31.0%	6	18.8%	1	2.8%	1	3.4%					2	5.9%	1	3.4%			1	3.7%	2	5.8%			4	12.8%	
Tautība	Latvietis (-te)	27	21.1%	19	15.4%	19	14.3%	16	13.1%	9	6.3%	7	5.7%	7	5.6%	7	5.9%	6	5.0%	5	3.8%	3	2.3%	4	3.5%	3	2.3%	
	Cits (-ta)	9	16.2%	13	22.5%	10	17.6%	2	3.8%	4	6.7%	5	9.2%	4	6.8%	3	5.6%	1	1.7%	2	3.8%	4	7.3%	1	1.9%	2	3.8%	
Sarunvaloda ģimenē	Latviešu	27	22.0%	19	16.1%	17	13.3%	15	12.8%	9	6.5%	8	6.8%	5	4.1%	6	5.2%	7	6.0%	5	3.9%	3	2.4%	3	2.7%	2	1.6%	
	Krievu	6	12.1%	11	20.7%	11	20.2%	2	4.1%	3	5.2%	4	8.0%	6	11.1%	3	6.1%			2	4.2%	3	6.1%	2	4.1%	3	5.9%	
	Citā	3	30.2%	2	21.4%	1	14.2%	1	10.3%	1	12.2%			1	11.5%							1	11.1%					
Nodarbinātības sektors	Valsts sektorā	6	21.4%	6	19.9%	5	17.0%							2	7.2%	3	10.5%	1	3.9%	1	3.4%	1	3.2%	2	7.0%			
	Privātajā sektorā	14	18.0%	11	14.6%	9	11.0%	15	19.7%	2	2.0%	5	7.1%	5	6.3%	6	8.3%	2	2.7%	1	1.4%	4	5.3%	2	2.9%	5	6.6%	
	Nestrādāju	16	20.2%	15	20.1%	15	19.3%	3	4.2%	11	13.5%	7	9.2%	4	5.3%	1	1.3%	4	5.1%	5	6.4%	2	2.9%	1	1.5%			
Pamatnodarbošanās	Vadītājs	2	30.5%	1	15.7%																					2	28.9%	
	Speciālists, ierēdnis	8	20.3%	8	19.4%	3	7.1%	4	10.1%			3	8.2%	4	9.5%	2	4.9%	1	2.8%	1	2.5%	3	7.6%	1	2.8%	3	7.4%	
	Strādnieks	7	13.5%	7	14.4%	9	17.5%	9	18.3%	1	1.5%	2	4.3%	3	6.1%	7	14.9%	2	4.2%	1	2.1%			3	6.2%			
	Zemnieks			1	20.0%	2	39.8%	2	39.6%	1	17.5%												1	22.9%				
	Individuālais darbs	3	77.1%																				1	22.9%				
	Pensionārs	5	18.7%	3	13.1%	5	20.7%			8	36.1%	2	7.8%					1	3.8%	2	7.8%							
	Skolnieks, students			4	29.6%	1	7.3%	2	14.1%					2	13.6%	1	6.5%	2	14.3%	2	14.7%					1	35.5%	
	Mājsaimniece Bezdarbnieks	1 10	29.3% 28.4%	8 8	21.9% 21.9%	1 8	35.2% 21.9%	1 1	35.2% 2.9%			3 3	7.3% 7.3%	5 5	14.3% 14.3%	2 2	5.4% 5.4%			1 1	2.6% 2.9%	1 2	2.9% 6.0%	2 2	6.0% 6.0%			
Mēneša vidējie ienākumi uz vienu ģimenes locekli	Zemi ienākumi	4	13.9%	7	22.6%	4	13.5%	7	23.0%	2	6.4%	2	7.1%			2	7.3%	3	9.2%	2	7.0%	1	3.1%	1	3.6%			
	Vidēji zemi ienākumi	10	30.5%	10	31.7%	9	27.5%			2	6.0%	1	3.6%			1	3.4%					1	3.0%	1	3.4%			
	Vidēji ienākumi	2	10.8%	1	5.9%	4	24.9%	2	12.9%	2	10.9%	1	5.6%	1	6.6%	2	13.6%	3	21.2%	2	12.2%							
	Vidēji augsti ienākumi	3	15.9%	2	12.1%	4	22.5%	1	6.2%	2	11.0%	1	4.6%	1	6.4%	1	6.2%			1	4.6%							
	Augsti ienākumi	4	20.3%	2	11.2%	1	5.0%	1	5.4%	1	4.2%	2	11.4%	3	15.5%	1	5.0%	1	5.5%			2	10.1%	1	6.1%			
	Nezin/ NA	13	19.4%	10	14.9%	7	9.7%	7	10.5%	4	5.2%	5	7.7%	6	8.7%	3	4.5%			2	3.1%	3	4.9%	2	3.0%	5	7.4%	
Reģions (vēlē. apg.)	Rīga	4	10.3%	6	15.8%	7	19.1%	5	13.3%			3	8.4%	6	15.8%	1	3.0%	1	2.7%	1	2.7%	3	7.6%	2	5.9%	1	2.5%	
	Vidzeme	16	25.5%	11	18.8%	12	19.6%	1	1.8%	7	10.6%	3	5.0%	2	3.5%	3	5.0%	2	3.0%	2	2.9%	1	2.0%			3	5.6%	
	Kurzeme	8	27.7%	5	16.9%	4	13.5%	2	6.9%			2	6.6%	1	3.4%	4	13.9%	3	10.7%	1	2.8%			1	3.6%			
	Zemgale	5	23.3%	4	17.5%	2	8.0%	3	13.7%	2	8.2%	3	13.9%			1	4.7%	1	4.6%	3	13.8%	1	4.6%					
	Latgale	3	9.1%	6	19.1%	4	10.9%	7	21.2%	4	11.2%	1	3.3%	2	6.0%	2	6.7%			2	6.9%			1	3.1%	1	2.7%	
Apdzīvota vieta	Rīga	4	10.3%	6	15.8%	7	19.1%	5	13.3%			3	8.4%	6	15.8%	1	3.0%	1	2.7%	1	2.7%	3	7.6%	2	5.9%	1	2.5%	
	cita pilsēta	16	24.3%	10	15.7%	14	19.1%	4	6.0%	5	6.6%	2	2.9%	2	3.0%	5	7.6%	1	1.5%	2	3.0%	2	3.5%	1	1.5%	4	6.1%	
	lauki	16	19.7%	16	20.5%	8	10.3%	9	12.2%	8	9.5%	7	9.5%	3	3.9%	4	5.5%	5	6.7%	4	5.0%	2	2.6%	2	2.9%			

Bāze: LR pilsoņi, n=847

Vēlētāju attieksmju pētījums 2010

3. Lūdzu, raksturojiet, galvenos iemeslus, kāpēc Jūs nepiedalījāties vēlēšanās!

		Lūdzu, raksturojiet, galvenos iemeslus, kāpēc Jūs nepiedalījāties vēlēšanās!														Total	
		Grūti pateikt/NA		Nevarēja aizbraukt līdz iecirknim		Vēlas balsot par cilvēkiem, nevis sarakstiem		Nevarēja nobalsot par to kandidātu, par ko gribēja		Viss jau tāpat bija izlemts		Vēlēšanu iecirknis tālu		Nebija dzīvesvieta		nesvērts skaits	rindu %
		nesvērts skaits	rindu %	nesvērts skaits	rindu %	nesvērts skaits	rindu %	nesvērts skaits	rindu %	nesvērts skaits	rindu %	nesvērts skaits	rindu %	nesvērts skaits	rindu %		
LR pilsoņi kopumā		5	2.8%	4	2.0%	2	1.0%	2	1.1%	1	.6%	1	.6%	1	.5%	183	113.7%
Dzimums	Vīrietis	3	3.2%	3	2.9%	1	.9%			1	1.1%	1	1.1%			101	118.3%
	Sieviete	2	2.2%	1	.9%	1	1.1%	2	2.4%					1	1.0%	82	107.8%
Vecums	18 - 24			1	3.0%											33	109.1%
	25 - 34	1	1.8%									1	2.1%			50	120.3%
	35 - 44	3	6.8%	1	2.7%	2	4.6%	1	2.3%					1	2.1%	43	114.8%
	45 - 54	1	5.1%					1	3.9%	1	4.5%					24	100.0%
	55 - 74			2	5.4%											33	118.0%
Izglītība	Pamatizglītība			2	4.6%							1	2.7%			41	124.9%
	Vidēja, vidējā speciālā	1	.8%	2	1.7%	2	1.7%	2	1.8%	1	1.1%					110	112.6%
	Augstākā	4	12.8%											1	2.6%	32	103.0%
Tautība	Latvietis (-te)	3	2.2%	3	2.1%	1	.7%	2	1.6%	1	.9%	1	.9%	1	.7%	127	113.3%
	Cits (-ta)	2	3.9%	1	1.8%	1	1.6%									56	114.4%
Sarunvaloda ģimenē	Latviešu	4	3.4%	4	3.1%	1	.8%	2	1.6%	1	1.0%	1	.9%	1	.7%	122	114.8%
	Krievu	1	1.9%			1	1.8%									52	111.5%
	Citā															9	111.1%
Nodarbinātības sektors	Valsts sektorā	3	10.4%			2	6.3%							1	2.8%	29	112.9%
	Privātajā sektorā	2	2.5%					2	2.5%			1	1.4%			77	112.3%
	Nestrādāju			4	4.9%					1	1.5%					77	115.4%
Pamatnodarbošanās	Vadītājs	2	24.9%													7	100.0%
	Speciālists, ierēdnis	1	3.2%					2	4.7%					1	2.1%	40	112.6%
	Strādnieks	2	3.8%			2	3.7%					1	2.1%			50	112.7%
	Zemnieks															5	139.8%
	Individuālais darbs															4	100.0%
	Pensionārs			2	7.4%											24	115.6%
	Skolnieks, students			1	7.3%											14	107.3%
	Mājsaimniece															3	100.0%
	Bezdarbnieks			1	3.0%					1	3.1%					36	119.8%
Mēneša vidējie ienākumi uz vienu ģimenes locekli	Zemi ienākumi			1	3.5%							1	3.5%			30	123.7%
	Vidēji zemi ienākumi			1	3.3%	2	5.9%									32	118.3%
	Vidēji ienākumi															16	124.5%
	Vidēji augsti ienākumi			2	9.5%			1	5.7%							18	104.6%
	Augsti ienākumi	1	7.0%					1	5.4%					1	4.5%	19	116.5%
Nezin/ NA	4	5.3%							1	1.7%					68	106.0%	
Reģions (vēlēš. apg.)	Rīga	4	9.8%					1	2.7%							38	119.5%
	Vidzeme			2	2.7%	1	1.6%									61	107.6%
	Kurzeme	1	4.3%			1	3.0%	1	3.0%							29	116.4%
	Zemgale			1	4.7%					1	4.9%	1	4.6%			22	126.6%
	Latgale			1	3.2%									1	2.6%	33	106.0%
Apdzīvota vieta	Rīga	4	9.8%					1	2.7%							38	119.5%
	cita pilsēta	1	1.9%	1	1.1%	1	1.4%			1	1.7%			1	1.2%	67	107.9%
	lauki			3	3.8%	1	1.2%	1	1.2%			1	1.4%			78	115.9%

Bāze: LR pilsoņi, n=847

4.Vai 10.Saeimas vēlēšanās Jūs saskārtāties ar problēmām, kas saistītas ar vēlēšanu iecirkņa darbu?

		Vai 10.Saeimas vēlēšanās Jūs saskārtāties ar problēmām, kas saistītas ar vēlēšanu iecirkņa darbu?						Total	
		Jā		Nē		Grūti pateikt/NA		nesvērts skaits	rindu %
		nesvērts skaits	rindu %	nesvērts skaits	rindu %	nesvērts skaits	rindu %		
LR pilsoņi kopumā		23	2.8%	736	86.7%	88	10.6%	847	100.0%
Dzimums	Vīrietis	10	2.6%	320	84.4%	50	12.9%	380	100.0%
	Sieviete	13	2.9%	416	88.6%	38	8.5%	467	100.0%
Vecums	18 - 24	2	1.8%	104	87.8%	13	10.5%	119	100.0%
	25 - 34	8	4.7%	136	82.0%	22	13.3%	166	100.0%
	35 - 44	7	4.1%	139	82.9%	21	13.0%	167	100.0%
	45 - 54	5	3.3%	128	87.1%	14	9.6%	147	100.0%
	55 - 74	1	.4%	229	92.2%	18	7.4%	248	100.0%
Izglītība	Pamatizglītība	1	1.0%	88	83.2%	17	15.8%	106	100.0%
	Vidējā, vidējā speciālā	13	2.4%	490	87.5%	55	10.1%	558	100.0%
	Augstākā	9	4.9%	158	86.1%	16	9.0%	183	100.0%
Tautība	Latvietis (-te)	19	3.2%	532	86.9%	59	10.0%	610	100.0%
	Cits (-ta)	4	1.8%	204	86.3%	29	12.0%	237	100.0%
Sarunvaloda ģimenē	Latviešu	19	3.3%	500	85.5%	63	11.2%	582	100.0%
	Krievu	4	1.7%	228	89.8%	22	8.5%	254	100.0%
	Citā			8	73.9%	3	26.1%	11	100.0%
Nodarbinātības sektors	Valsts sektorā	6	3.9%	137	83.8%	19	12.4%	162	100.0%
	Privātajā sektorā	13	3.7%	294	86.8%	33	9.5%	340	100.0%
	Nestrādāju	4	1.2%	305	88.0%	36	10.8%	345	100.0%
Pamatnodarbošanās	Vadītājs	1	2.8%	32	89.1%	3	8.1%	36	100.0%
	Speciālists, ierēdnis	7	3.1%	189	87.6%	19	9.3%	215	100.0%
	Strādnieks	8	4.0%	175	85.0%	23	11.0%	206	100.0%
	Zemnieks	1	5.6%	16	81.1%	3	13.3%	20	100.0%
	Individuālais darbs	2	7.2%	19	76.8%	4	15.9%	25	100.0%
	Pensionārs	1	.6%	153	92.1%	12	7.4%	166	100.0%
	Skolnieks, students			42	88.0%	6	12.0%	48	100.0%
	Mājsaimniece	1	5.1%	19	89.9%	1	5.0%	21	100.0%
Mēneša vidējie ienākumi uz vienu ģimenes locekli	Bezdarbnieks	2	1.9%	91	82.2%	17	15.9%	110	100.0%
	Zemi ienākumi	1	.9%	93	86.8%	13	12.3%	107	100.0%
	Vidēji zemi ienākumi	1	.8%	121	87.5%	16	11.7%	138	100.0%
	Vidēji ienākumi	3	2.4%	108	90.4%	8	7.2%	119	100.0%
	Vidēji augsti ienākumi	4	4.4%	91	87.4%	9	8.2%	104	100.0%
	Augsti ienākumi	7	5.5%	101	83.5%	13	11.0%	121	100.0%
Reģions (vēlēš. apg.)	Nezin/ NA	7	2.8%	222	85.8%	29	11.5%	258	100.0%
	Rīga	7	3.1%	207	86.5%	24	10.4%	238	100.0%
	Vidzeme	8	3.1%	214	86.4%	26	10.5%	248	100.0%
	Kurzeme	2	1.8%	96	84.9%	14	13.3%	112	100.0%
	Zemgale	6	5.3%	98	85.7%	10	9.0%	114	100.0%
Apdzīvota vieta	Latgale			121	90.0%	14	10.0%	135	100.0%
	Rīga	7	3.1%	207	86.5%	24	10.4%	238	100.0%
	cita pilsēta	8	2.6%	258	86.1%	33	11.3%	299	100.0%
	lauki	8	2.6%	271	87.4%	31	10.0%	310	100.0%
Līdzdalība 10.Saeimas vēlēšanās	Piedalījās	21	3.2%	636	95.7%	7	1.1%	664	100.0%
	Nepiedalījās	2	1.2%	100	54.6%	81	44.3%	183	100.0%

Bāze: LR pilsoņi, n=847

5. Ja saskārāties ar problēmām, lūdzu, miniet kādām?

	Ja saskārāties ar problēmām, lūdzu, miniet kādām?																Total		
	Pārāk ātru slēdza iecirkņus, jāstrādā ilgāk		Garas rindas, daudz vēlētāju		Nebija slēgtu nodalījumu, kur nobalsot		Vēlēšanu iecirknis pārāk nabadzīgs		Grūti pateikt/NA		Nebija nodrošināts transports		Pārāk daudz komisijas locekļu		Nebija kandidāta, par ko gribēja nobalsot		nesvērts skaits	rindu %	
	nesvērts skaits	rindu %	nesvērts skaits	rindu %	nesvērts skaits	rindu %	nesvērts skaits	rindu %	nesvērts skaits	rindu %	nesvērts skaits	rindu %	nesvērts skaits	rindu %	nesvērts skaits	rindu %			
LR pilsoņi kopumā	7	30.3%	5	20.3%	4	17.1%	2	9.3%	2	9.8%	1	4.8%	1	4.4%	1	4.2%	23	100.0%	
Dzimums																			
Vīrietis	4	38.2%	1	9.9%	2	19.7%	1	10.6%	1	11.8%			1	9.8%			10	100.0%	
Sieviete	3	23.9%	4	28.7%	2	15.0%	1	8.2%	1	8.2%	1	8.6%			1	7.6%	13	100.0%	
Vecums																			
18 - 24	1	47.4%							1	52.6%							2	100.0%	
25 - 34	2	26.0%	1	12.4%	2	24.1%	1	13.4%				1	12.3%	1	11.8%		8	100.0%	
35 - 44	2	28.5%	3	39.0%			1	16.2%	1	16.2%							7	100.0%	
45 - 54	1	20.6%	1	21.7%	2	37.0%					1	20.6%					5	100.0%	
55 - 74	1	100.0%															1	100.0%	
Izglītība																			
Pamatizglītība					1	100.0%												1	100.0%
Vidējā, vidējā speciālā	6	44.2%	1	7.6%	1	7.2%	2	16.0%	1	9.2%	1	8.2%	1	7.6%			13	100.0%	
Augstākā	1	12.6%	4	41.9%	2	22.6%			1	11.9%					1	11.0%	9	100.0%	
Tautība																			
Latvietis (-te)	7	37.5%	4	18.9%	4	21.2%	1	5.9%			1	5.9%	1	5.4%	1	5.2%	19	100.0%	
Cits (-ta)			1	25.9%			1	23.3%	2	50.7%							4	100.0%	
Sarunvaloda ģimenē																			
Latviešu	7	37.5%	4	18.9%	4	21.2%	1	5.9%			1	5.9%	1	5.4%	1	5.2%	19	100.0%	
Krievu			1	25.9%			1	23.3%	2	50.7%							4	100.0%	
Nodarbinātības sektors																			
Valsts sektorā			2	32.1%	2	31.6%			2	36.3%							6	100.0%	
Privātajā sektorā	6	48.1%	3	20.9%	1	7.5%	1	8.1%					1	7.9%	1	7.5%	13	100.0%	
Nestrādāju	1	20.7%			1	25.1%	1	27.1%			1	27.2%					4	100.0%	
Pamatnodarbošanās																			
Vadītājs									1	100.0%							1	100.0%	
Speciālists, ierēdnis	2	28.4%	3	41.5%	2	30.1%							1	11.8%			7	100.0%	
Strādnieks	3	37.2%	1	13.5%	1	11.2%	1	12.1%	1	14.2%							8	100.0%	
Zemnieks	1	100.0%															1	100.0%	
Individuālais darbs			1	45.4%											1	54.6%	2	100.0%	
Pensionārs	1	100.0%															1	100.0%	
Mājsaimniece											1	100.0%					1	100.0%	
Bezdarbnieks					1	48.0%	1	52.0%									2	100.0%	
Mēneša vidējie ienākumi uz vienu ģimenes locekli					1	100.0%													
Zemi ienākumi			1	100.0%														1	100.0%
Vidēji zemi ienākumi			2	59.8%														3	100.0%
Vidēji augsti ienākumi	1	40.2%																4	100.0%
Augsti ienākumi	1	23.6%					1	24.1%	2	52.3%								4	100.0%
Nezin/ NA	1	12.7%	2	28.4%	3	44.4%								1	14.6%		7	100.0%	
Nezin/ NA	4	55.7%					1	15.2%			1	15.2%	1	13.9%			7	100.0%	
Reģions (vēlēs. apg.)																			
Rīga	1	14.1%	3	41.8%	1	14.1%			1	16.8%					1	13.3%	7	100.0%	
Vidzeme	2	23.2%	2	22.7%	3	40.3%						1	13.9%				8	100.0%	
Kurzeme	2	100.0%															2	100.0%	
Zemgale	2	34.0%					2	33.0%	1	16.1%	1	17.0%					6	100.0%	
Apdzīvota vieta																			
Rīga	1	14.1%	3	41.8%	1	14.1%			1	16.8%					1	13.3%	7	100.0%	
cita pilsēta	1	12.4%	1	10.2%	3	37.1%	2	27.1%	1	13.2%							8	100.0%	
lauki	5	62.8%	1	10.6%							1	13.8%	1	12.7%			8	100.0%	
Līdzdalība 10.Saeimas vēlēšanās																			
Piedalījies	5	23.2%	5	22.3%	4	18.8%	2	10.2%	2	10.8%	1	5.2%	1	4.8%	1	4.6%	21	100.0%	
Nepiedalījies	2	100.0%															2	100.0%	

Bāze: LR pilsoņi, kuri 10.Saeimas vēlēšanās saskārās ar problēmām, kas saistītas ar vēlēšanu iecirkņa darbu, n=23

6.Ja Latvijā tiktu ieviesta balsošana internetā, vai Jūs uzticētos šāda balsojuma rezultātiem?

		Ja Latvijā tiktu ieviesta balsošana internetā, vai Jūs uzticētos šāda balsojuma rezultātiem?										Total	
		Jā, noteikti uzticētos		Drīzāk uzticētos		Drīzāk neuzticētos		Nē, neuzticētos		Grūti pateikt/NA		nesvērts skaits	rindu %
		nesvērts skaits	rindu %	nesvērts skaits	rindu %	nesvērts skaits	rindu %	nesvērts skaits	rindu %	nesvērts skaits	rindu %		
LR pilsoņi kopumā		57	6.8%	151	18.3%	196	22.8%	329	38.8%	114	13.3%	847	100.0%
Dzimums	Vīrietis	24	6.3%	75	20.2%	83	21.6%	141	37.1%	57	14.7%	380	100.0%
	Sieviete	33	7.2%	76	16.6%	113	23.8%	188	40.3%	57	12.2%	467	100.0%
Vecums	18 - 24	11	9.3%	25	21.0%	17	14.2%	53	44.8%	13	10.7%	119	100.0%
	25 - 34	12	7.3%	33	20.0%	31	18.4%	69	41.3%	21	13.0%	166	100.0%
	35 - 44	12	7.0%	28	17.4%	50	30.3%	58	34.2%	19	11.1%	167	100.0%
	45 - 54	8	5.2%	31	21.0%	37	25.1%	51	35.0%	20	13.7%	147	100.0%
	55 - 74	14	5.7%	34	13.7%	61	24.3%	98	39.5%	41	16.7%	248	100.0%
Izglītība	Pamatizglītība	2	2.0%	16	16.5%	25	22.4%	49	46.4%	14	12.8%	106	100.0%
	Vidējā, vidējā speciālā	41	7.5%	99	17.8%	129	23.0%	211	37.9%	78	13.8%	558	100.0%
	Augstākā	14	7.5%	36	20.6%	42	22.3%	69	37.3%	22	12.2%	183	100.0%
Tautība	Latvietis (-te)	45	7.6%	106	17.7%	142	23.0%	240	39.2%	77	12.5%	610	100.0%
	Cits (-ta)	12	4.9%	45	19.6%	54	22.4%	89	37.9%	37	15.2%	237	100.0%
Sarunvaloda ģimenē	Latviešu	42	7.3%	101	17.7%	132	22.2%	233	40.0%	74	12.7%	582	100.0%
	Krievu	15	6.0%	48	19.4%	60	23.4%	92	36.4%	39	14.8%	254	100.0%
	Citā			2	20.8%	4	34.4%	4	35.8%	1	9.0%	11	100.0%
Nodarbinātības sektors	Valsts sektorā	18	10.6%	27	16.2%	46	28.5%	49	30.7%	22	13.9%	162	100.0%
	Privātajā sektorā	20	5.8%	67	20.2%	69	19.9%	142	41.7%	42	12.4%	340	100.0%
	Nestrādāju	19	5.9%	57	17.2%	81	23.0%	138	39.8%	50	14.0%	345	100.0%
Pamatnodarbošanās	Vadītājs	2	5.1%	9	24.9%	9	24.3%	15	41.2%	1	4.6%	36	100.0%
	Speciālists, ierēdnis	21	9.4%	47	22.3%	51	23.4%	65	30.4%	31	14.5%	215	100.0%
	Strādnieks	12	5.9%	31	15.0%	49	23.7%	87	42.4%	27	13.0%	206	100.0%
	Zemnieks	3	14.5%	2	10.6%	3	14.4%	10	49.7%	2	10.8%	20	100.0%
	Individuālais darbs			5	21.4%	3	10.4%	14	55.9%	3	12.2%	25	100.0%
	Pensionārs	4	2.4%	18	11.2%	40	23.8%	70	42.1%	34	20.5%	166	100.0%
	Skolnieks, students	5	10.7%	14	28.2%	8	16.7%	21	44.4%			48	100.0%
	Mājsaimniece	2	9.9%	6	27.5%	2	10.3%	8	36.7%	3	15.6%	21	100.0%
	Bezdarbnieks	8	7.5%	19	17.9%	31	27.3%	39	35.3%	13	12.0%	110	100.0%
Mēneša vidējie ienākumi uz vienu ģimenes locekli	Zemi ienākumi	8	7.3%	23	22.4%	19	17.3%	49	45.4%	8	7.6%	107	100.0%
	Vidēji zemi ienākumi	12	8.7%	23	16.8%	32	23.1%	52	37.5%	19	13.8%	138	100.0%
	Vidēji ienākumi	8	6.9%	18	15.2%	39	32.7%	38	32.6%	16	12.6%	119	100.0%
	Vidēji augsti ienākumi	4	3.6%	18	17.8%	26	24.3%	37	35.3%	19	19.0%	104	100.0%
	Augsti ienākumi	7	5.6%	17	14.6%	28	22.1%	51	43.0%	18	14.7%	121	100.0%
	Nezin/ NA	18	7.3%	52	20.5%	52	20.4%	102	38.8%	34	13.0%	258	100.0%
Reģions (vēlēs. apg.)	Rīga	15	6.3%	45	19.4%	43	17.8%	93	39.1%	42	17.3%	238	100.0%
	Vidzeme	8	3.1%	42	17.5%	63	25.1%	113	45.3%	22	9.0%	248	100.0%
	Kurzeme	10	8.6%	17	15.1%	35	30.5%	39	35.4%	11	10.5%	112	100.0%
	Zemgale	15	13.1%	23	20.7%	25	21.3%	40	35.5%	11	9.5%	114	100.0%
	Latgale	9	6.6%	24	18.1%	30	22.2%	44	33.1%	28	20.0%	135	100.0%
Apdzīvota vieta	Rīga	15	6.3%	45	19.4%	43	17.8%	93	39.1%	42	17.3%	238	100.0%
	cita pilsēta	21	7.0%	55	18.5%	67	22.2%	123	41.3%	33	11.0%	299	100.0%
	lauki	21	6.9%	51	17.1%	86	27.2%	113	36.2%	39	12.6%	310	100.0%
Līdzdalība 10.Saeimas vēlēšanās	Piedalījies	44	6.7%	125	19.2%	160	23.9%	253	38.1%	82	12.1%	664	100.0%
	Nepiedalījies	13	7.2%	26	15.0%	36	18.8%	76	41.2%	32	17.8%	183	100.0%

Bāze: LR pilsoņi, n=847

6. Ja Latvijā tiktu ieviesta balsošana internetā, vai Jūs uzticētos šāda balsojuma rezultātiem?

		Ja Latvijā tiktu ieviesta balsošana internetā, vai Jūs uzticētos šāda balsojuma rezultātiem?						Total	
		Uzticētos		Neuzticētos		Grūti pateikt/NA		nesvērts skaits	rindu %
		nesvērts skaits	rindu %	nesvērts skaits	rindu %	nesvērts skaits	rindu %		
LR pilsoņi kopumā		208	25.0%	525	61.6%	114	13.3%	847	100.0%
Dzimums	Vīrietis	99	26.5%	224	58.8%	57	14.7%	380	100.0%
	Sieviete	109	23.7%	301	64.1%	57	12.2%	467	100.0%
Vecums	18 - 24	36	30.4%	70	59.0%	13	10.7%	119	100.0%
	25 - 34	45	27.3%	100	59.7%	21	13.0%	166	100.0%
	35 - 44	40	24.5%	108	64.5%	19	11.1%	167	100.0%
	45 - 54	39	26.2%	88	60.1%	20	13.7%	147	100.0%
	55 - 74	48	19.5%	159	63.9%	41	16.7%	248	100.0%
Izglītība	Pamatizglītība	18	18.4%	74	68.8%	14	12.8%	106	100.0%
	Vidējā, vidējā speciālā	140	25.3%	340	60.9%	78	13.8%	558	100.0%
	Augstākā	50	28.1%	111	59.6%	22	12.2%	183	100.0%
Tautība	Latvietis (-te)	151	25.3%	382	62.2%	77	12.5%	610	100.0%
	Cits (-ta)	57	24.5%	143	60.3%	37	15.2%	237	100.0%
Sarunvaloda ģimenē	Latviešu	143	25.0%	365	62.3%	74	12.7%	582	100.0%
	Krievu	63	25.3%	152	59.8%	39	14.8%	254	100.0%
	Citā	2	20.8%	8	70.2%	1	9.0%	11	100.0%
Nodarbinātības sektors	Valsts sektorā	45	26.9%	95	59.2%	22	13.9%	162	100.0%
	Privātajā sektorā	87	26.0%	211	61.6%	42	12.4%	340	100.0%
	Nestrādāju	76	23.2%	219	62.8%	50	14.0%	345	100.0%
Pamatnodarbošanās	Vadītājs	11	30.0%	24	65.4%	1	4.6%	36	100.0%
	Speciālists, ierēdnis	68	31.7%	116	53.8%	31	14.5%	215	100.0%
	Strādnieks	43	20.9%	136	66.1%	27	13.0%	206	100.0%
	Zemnieks	5	25.1%	13	64.0%	2	10.8%	20	100.0%
	Individuālais darbs	5	21.4%	17	66.4%	3	12.2%	25	100.0%
	Pensionārs	22	13.6%	110	65.9%	34	20.5%	166	100.0%
	Skolnieks, students	19	38.9%	29	61.1%			48	100.0%
	Mājsaimniece	8	37.4%	10	47.0%	3	15.6%	21	100.0%
Mēneša vidējie ienākumi uz vienu ģimenes locekli	Bezdarbnieks	27	25.5%	70	62.6%	13	12.0%	110	100.0%
	Zemi ienākumi	31	29.7%	68	62.7%	8	7.6%	107	100.0%
	Vidēji zemi ienākumi	35	25.5%	84	60.7%	19	13.8%	138	100.0%
	Vidēji ienākumi	26	22.1%	77	65.3%	16	12.6%	119	100.0%
	Vidēji augsti ienākumi	22	21.4%	63	59.6%	19	19.0%	104	100.0%
	Augsti ienākumi	24	20.2%	79	65.1%	18	14.7%	121	100.0%
Reģions (vēlēš. apg.)	Nezin/ NA	70	27.8%	154	59.2%	34	13.0%	258	100.0%
	Rīga	60	25.8%	136	56.9%	42	17.3%	238	100.0%
	Vidzeme	50	20.6%	176	70.4%	22	9.0%	248	100.0%
	Kurzeme	27	23.7%	74	65.8%	11	10.5%	112	100.0%
	Zemgale	38	33.7%	65	56.8%	11	9.5%	114	100.0%
Apdzīvota vieta	Latgale	33	24.7%	74	55.3%	28	20.0%	135	100.0%
	Rīga	60	25.8%	136	56.9%	42	17.3%	238	100.0%
	cita pilsēta	76	25.5%	190	63.5%	33	11.0%	299	100.0%
Līdzdalība 10.Saeimas vēlēšanās	lauki	72	24.1%	199	63.4%	39	12.6%	310	100.0%
	Piedalījies	169	25.8%	413	62.1%	82	12.1%	664	100.0%
	Nepiedalījies	39	22.2%	112	60.0%	32	17.8%	183	100.0%

Bāze: LR pilsoņi, n=847

7. Vai 10.Saeimas vēlēšanās kāds tiešā veidā mēģināja ietekmēt Jūsu izvēli?

		Vai 10.Saeimas vēlēšanās kāds tiešā veidā mēģināja ietekmēt Jūsu izvēli?												Total	
		Piedāvāja Jums naudu par to, lai Jūs nobalsotu par konkrētu sarakstu deputātu kandidātu		Piedāvāja Jums materiālos labumus (pārtiku, dzērienus, sadzīves priekšmetus), lai Jūs nobalsotu par konkrētu sarakstu, deputātu kandidātu		Darba devējs Jums norādīja, par kuru sarakstu, deputātu kandidātu balsot		Cits veids		Nesaskāros ar situāciju, kad kāds tiešā veidā mēģināja uzpirkt manu balsi		Grūti pateikt/NA			
		nesvērts skaits	rindu %	nesvērts skaits	rindu %	nesvērts skaits	rindu %	nesvērts skaits	rindu %	nesvērts skaits	rindu %	nesvērts skaits	rindu %	nesvērts skaits	rindu %
Visi respondenti		4	.5%	10	1.2%	8	1.0%	3	.4%	732	86.3%	90	10.7%	847	100.0%
Dzimums	Vīrietis	2	.5%	2	.5%	4	1.1%	1	.3%	319	84.2%	52	13.4%	380	100.0%
	Sieviete	2	.4%	8	1.7%	4	.9%	2	.4%	413	88.2%	38	8.4%	467	100.0%
Vecums	18 - 24	1	.8%	3	2.5%	2	1.7%			98	82.9%	15	12.1%	119	100.0%
	25 - 34	1	.6%	2	1.1%	2	1.2%	1	.6%	141	84.8%	19	11.6%	166	100.0%
	35 - 44	2	1.1%	2	1.2%	3	1.8%			143	85.4%	17	10.4%	167	100.0%
	45 - 54			1	.7%	1	.7%	1	.7%	126	85.8%	18	12.1%	147	100.0%
	55 - 74			2	.7%			1	.4%	224	90.6%	21	8.3%	248	100.0%
Izglītība	Pamatizglītība					1	1.0%			87	82.3%	18	16.7%	106	100.0%
	Vidējā, vidējā speciālā	2	.4%	6	1.0%	2	.4%	2	.4%	493	88.2%	53	9.6%	558	100.0%
	Augstākā	2	1.0%	4	2.2%	5	2.9%	1	.4%	152	82.9%	19	10.6%	183	100.0%
Tautība	Latvietis (-te)	4	.7%	9	1.5%	4	.7%	2	.3%	521	85.2%	70	11.6%	610	100.0%
	Cits (-ta)			1	.4%	4	1.7%	1	.5%	211	88.8%	20	8.6%	237	100.0%
Sarunvaloda ģimenē	Latviešu	4	.7%	8	1.3%	4	.7%	2	.3%	495	84.8%	69	12.1%	582	100.0%
	Krievu			2	.8%	4	1.6%	1	.4%	228	89.6%	19	7.5%	254	100.0%
	Citā									9	83.8%	2	16.2%	11	100.0%
Nodarbinātības sektors	Valsts sektorā	2	1.1%	2	1.2%	3	1.8%	2	1.2%	133	81.9%	20	12.8%	162	100.0%
	Privātajā sektorā	2	.6%	5	1.4%	4	1.3%			296	87.2%	33	9.6%	340	100.0%
	Nestrādāju			3	.9%	1	.3%	1	.3%	303	87.5%	37	10.9%	345	100.0%
Pamatnodarbošanās	Vadītājs	2	4.9%	1	3.0%	1	3.1%			30	83.7%	2	5.2%	36	100.0%
	Speciālists, ierēdnis			4	1.8%	5	2.4%	1	.4%	186	86.4%	19	9.1%	215	100.0%
	Strādnieks	2	.9%			1	.5%	1	.5%	177	85.9%	25	12.1%	206	100.0%
	Zemnieks			1	4.6%					17	86.7%	2	8.7%	20	100.0%
	Individuālais darbs			1	3.9%					19	75.7%	5	20.4%	25	100.0%
	Pensionārs			1	.5%					153	92.5%	12	7.0%	166	100.0%
	Skolnieks, students			1	1.9%					38	80.2%	9	17.8%	48	100.0%
	Mājsaimniece									20	95.0%	1	5.0%	21	100.0%
	Bezdarbnieks			1	1.1%	1	1.0%	1	1.0%	92	83.1%	15	13.9%	110	100.0%
Mēneša vidējie ienākumi uz vienu ģimenes locekli	Zemi ienākumi			1	.8%			1	1.1%	91	84.5%	14	13.6%	107	100.0%
	Vidēji zemi ienākumi									123	89.2%	15	10.8%	138	100.0%
	Vidēji ienākumi			1	.7%	1	.8%			106	89.1%	11	9.5%	119	100.0%
	Vidēji augsti ienākumi			1	1.0%	1	1.0%			92	88.2%	10	9.8%	104	100.0%
	Augsti ienākumi			2	1.6%	3	2.7%	1	.7%	102	83.9%	13	11.1%	121	100.0%
Nezin/ NA	4	1.5%	5	1.9%	3	1.3%	1	.4%	218	84.7%	27	10.2%	258	100.0%	
Reģions (vēlēj. apg.)	Rīga	4	1.6%	4	1.6%	5	2.2%	1	.3%	200	83.8%	24	10.3%	238	100.0%
	Vidzeme			1	.3%					221	89.7%	26	10.0%	248	100.0%
	Kurzeme			2	2.0%					96	84.9%	14	13.1%	112	100.0%
	Zemgale					1	.9%	1	.9%	101	88.5%	11	9.7%	114	100.0%
	Latgale			3	2.1%	2	1.5%	1	.9%	114	83.9%	15	11.6%	135	100.0%
Apdzīvota vieta	Rīga	4	1.6%	4	1.6%	5	2.2%	1	.3%	200	83.8%	24	10.3%	238	100.0%
	cita pilsēta			3	1.1%	2	.8%	1	.4%	261	87.0%	32	10.8%	299	100.0%
	lauki			3	.9%	1	.3%	1	.4%	271	87.5%	34	10.9%	310	100.0%
Tātad, Jūs piedalījāties/nepiedalījāties 10.Saeimas vēlēšanās, kas	Piedalījos	1	.2%	9	1.3%	6	1.0%	3	.5%	624	93.9%	21	3.1%	664	100.0%
	Nepiedalījos	3	1.5%	1	.5%	2	1.2%			108	59.2%	69	37.7%	183	100.0%

Bāze: LR pilsoņi, n=847

8. Vai uzskatāt, ka vēlēšanu rezultāti vēlēšanu iecirknī, kurā balsojāt 10.Saeimas vēlēšanās 2.oktobrī, tika saskaitīti godīgi?

		Vai uzskatāt, ka vēlēšanu rezultāti vēlēšanu iecirknī, kurā balsojāt 10.Saeimas vēlēšanās 2.oktobrī, tika saskaitīti godīgi?												Total	
		Noteikti tika saskaitīti godīgi		Lielāka ir varbūtība, ka tika saskaitīti godīgi		Lielāka ir varbūtība, ka netika saskaitīti godīgi		Noteikti netika saskaitīti godīgi		Nepiedalījies vēlēšanās		Grūti pateikt/NA		nesvērts skaits	rindu %
		nesvērts skaits	rindu %	nesvērts skaits	rindu %	nesvērts skaits	rindu %	nesvērts skaits	rindu %	nesvērts skaits	rindu %	nesvērts skaits	rindu %		
LR pilsoņi kopumā		197	22.6%	307	35.9%	57	7.0%	30	3.7%	183	22.0%	73	8.8%	847	100.0%
Dzimums	Vīrietis	80	20.7%	123	32.5%	30	8.1%	10	2.9%	101	26.2%	36	9.7%	380	100.0%
	Sieviete	117	24.2%	184	39.0%	27	6.0%	20	4.5%	82	18.2%	37	8.1%	467	100.0%
Vecums	18 - 24	16	13.1%	46	38.8%	7	6.4%	6	5.1%	33	27.4%	11	9.2%	119	100.0%
	25 - 34	33	19.6%	46	27.7%	16	9.8%	5	2.9%	50	30.1%	16	9.8%	166	100.0%
	35 - 44	38	22.4%	59	35.0%	11	7.0%	5	3.1%	43	26.1%	11	6.4%	167	100.0%
	45 - 54	35	23.7%	59	39.8%	6	4.1%	7	5.2%	24	16.1%	16	11.1%	147	100.0%
	55 - 74	75	30.1%	97	38.7%	17	7.1%	7	2.9%	33	13.5%	19	7.8%	248	100.0%
Izglītība	Pamatizglītība	22	20.1%	27	24.5%	7	8.0%	2	1.8%	41	38.9%	7	6.6%	106	100.0%
	Vidējā, vidējā speciālā	130	22.6%	217	38.9%	38	6.8%	22	4.2%	110	20.0%	41	7.6%	558	100.0%
	Augstākā	45	23.9%	63	33.6%	12	6.9%	6	3.5%	32	18.1%	25	13.9%	183	100.0%
Tautība	Latvietis (-te)	159	25.6%	230	37.3%	33	5.6%	16	2.8%	127	21.3%	45	7.4%	610	100.0%
	Cits (-ta)	38	15.6%	77	32.7%	24	10.2%	14	5.9%	56	23.6%	28	12.0%	237	100.0%
Sarunvaloda ģimenē	Latviešu	151	25.4%	222	37.8%	31	5.6%	12	2.2%	122	21.4%	44	7.7%	582	100.0%
	Krievu	45	17.2%	84	33.1%	26	10.2%	18	7.2%	52	20.7%	29	11.7%	254	100.0%
	Citā	1	10.5%	1	8.8%					9	80.7%			11	100.0%
Nodarbinātības sektors	Valsts sektorā	41	24.2%	55	33.4%	15	9.4%	5	3.6%	29	18.7%	17	10.7%	162	100.0%
	Privātajā sektorā	73	21.1%	128	37.8%	20	5.9%	12	3.6%	77	22.6%	30	9.1%	340	100.0%
	Nestrādāju	83	23.4%	124	35.3%	22	6.9%	13	4.0%	77	22.9%	26	7.6%	345	100.0%
Pamatnodarbošanās	Vadītājs	10	25.3%	9	26.9%	4	11.6%			7	19.8%	6	16.4%	36	100.0%
	Speciālists, ierēdnis	50	22.8%	82	37.5%	18	8.4%	8	3.8%	40	19.4%	17	8.1%	215	100.0%
	Strādnieks	43	20.2%	74	36.1%	12	5.8%	6	3.2%	50	24.0%	21	10.6%	206	100.0%
	Zemnieks	6	30.5%	7	34.8%	1	5.8%			5	23.2%	1	5.7%	20	100.0%
	Individuālais darbs	5	20.4%	11	43.7%			3	12.9%	4	16.1%	2	6.9%	25	100.0%
	Pensionārs	48	29.1%	67	39.7%	10	6.4%	6	3.9%	24	14.3%	11	6.6%	166	100.0%
	Skolnieks, students	8	16.4%	17	35.3%	4	9.9%	1	2.1%	14	28.3%	4	8.2%	48	100.0%
	Mājsaimniece	4	17.8%	11	53.7%	1	5.0%	1	4.4%	3	14.3%	1	4.8%	21	100.0%
	Bezdarbnieks	23	20.3%	29	25.9%	7	6.5%	5	4.9%	36	33.3%	10	9.2%	110	100.0%
Mēneša vidējie ienākumi uz vienu ģimenes locekli	Zemi ienākumi	17	15.6%	38	34.8%	6	6.1%	2	1.9%	30	28.4%	14	13.2%	107	100.0%
	Vidēji zemi ienākumi	31	21.7%	52	36.9%	5	4.0%	4	2.9%	32	23.4%	14	11.1%	138	100.0%
	Vidēji ienākumi	41	34.7%	41	33.7%	8	6.7%	4	3.9%	16	13.8%	9	7.3%	119	100.0%
	Vidēji augsti ienākumi	22	20.7%	48	46.6%	9	9.2%	3	3.0%	18	16.6%	4	3.9%	104	100.0%
	Augsti ienākumi	38	30.1%	40	33.7%	11	8.9%	5	4.7%	19	15.9%	8	6.8%	121	100.0%
	Nezin/ NA	48	18.0%	88	33.9%	18	7.3%	12	4.7%	68	26.9%	24	9.2%	258	100.0%
Reģions (vēlēš. apg.)	Rīga	53	21.0%	90	38.2%	20	8.6%	11	4.9%	38	16.3%	26	11.0%	238	100.0%
	Vidzeme	51	20.1%	89	35.2%	20	8.1%	9	4.0%	61	25.1%	18	7.5%	248	100.0%
	Kurzeme	26	22.4%	37	32.9%	6	5.5%	4	3.2%	29	26.7%	10	9.3%	112	100.0%
	Zemgale	37	31.2%	42	36.5%	4	4.7%	3	3.2%	22	19.4%	6	5.0%	114	100.0%
	Latgale	30	22.0%	49	35.3%	7	5.4%	3	2.2%	33	24.7%	13	10.4%	135	100.0%
Apdzīvota vieta	Rīga	53	21.0%	90	38.2%	20	8.6%	11	4.9%	38	16.3%	26	11.0%	238	100.0%
	cita pilsēta	60	19.6%	109	35.4%	21	7.4%	13	4.6%	67	23.0%	29	9.9%	299	100.0%
	lauki	84	26.7%	108	34.7%	16	5.3%	6	1.9%	78	25.4%	18	6.0%	310	100.0%

Bāze: LR pilsoņi, n=847

**8. Vai uzskatāt, ka vēlēšanu rezultāti vēlēšanu iecirknī, kurā balsojāt 10.Saeimas vēlēšanās 2.oktobrī, tika saskaitīti godīgi?
LR PILSOŅI, KURI PIEDALĪJĀS VĒLĒŠANĀS**

		Vai uzskatāt, ka vēlēšanu rezultāti vēlēšanu iecirknī, kurā balsojāt 10.Saeimas vēlēšanās 2.oktobrī, tika saskaitīti godīgi?										Total	
		Noteikti tika saskaitīti godīgi		Lielāka ir varbūtība, ka tika saskaitīti godīgi		Lielāka ir varbūtība, ka netika saskaitīti godīgi		Noteikti netika saskaitīti godīgi		Grūti pateikt/NA			
		nesvērts skaits	rindu %	nesvērts skaits	rindu %	nesvērts skaits	rindu %	nesvērts skaits	rindu %	nesvērts skaits	rindu %	nesvērts skaits	rindu %
LR pilsoņi kopumā		197	28.9%	307	46.1%	57	8.9%	30	4.8%	73	11.3%	664	100.0%
Dzimums	Vīrietis	80	28.0%	123	44.0%	30	11.0%	10	3.9%	36	13.1%	279	100.0%
	Sieviete	117	29.7%	184	47.7%	27	7.3%	20	5.5%	37	9.9%	385	100.0%
Vecums	18 - 24	16	18.0%	46	53.4%	7	8.9%	6	7.0%	11	12.7%	86	100.0%
	25 - 34	33	28.0%	46	39.7%	16	14.0%	5	4.2%	16	14.1%	116	100.0%
	35 - 44	38	30.4%	59	47.4%	11	9.4%	5	4.2%	11	8.6%	124	100.0%
	45 - 54	35	28.3%	59	47.4%	6	4.9%	7	6.2%	16	13.2%	123	100.0%
	55 - 74	75	34.7%	97	44.7%	17	8.2%	7	3.3%	19	9.0%	215	100.0%
Izglītība	Pamatizglītība	22	32.8%	27	40.1%	7	13.2%	2	3.0%	7	10.9%	65	100.0%
	Vidējā, vidējā speciālā	130	28.3%	217	48.6%	38	8.5%	22	5.2%	41	9.5%	448	100.0%
	Augstākā	45	29.2%	63	41.1%	12	8.4%	6	4.3%	25	17.0%	151	100.0%
Tautība	Latvietis (-te)	159	32.5%	230	47.4%	33	7.1%	16	3.5%	45	9.4%	483	100.0%
	Cits (-ta)	38	20.4%	77	42.8%	24	13.3%	14	7.7%	28	15.7%	181	100.0%
Sarunvaloda ģimenē	Latviešu	151	32.3%	222	48.1%	31	7.1%	12	2.8%	44	9.7%	460	100.0%
	Krievu	45	21.7%	84	41.7%	26	12.9%	18	9.0%	29	14.7%	202	100.0%
	Citā	1	54.5%	1	45.5%							2	100.0%
Nodarbinātības sektors	Valsts sektorā	41	29.8%	55	41.1%	15	11.5%	5	4.4%	17	13.2%	133	100.0%
	Privātajā sektorā	73	27.2%	128	48.8%	20	7.7%	12	4.6%	30	11.7%	263	100.0%
	Nestrādāju	83	30.3%	124	45.7%	22	8.9%	13	5.2%	26	9.9%	268	100.0%
Pamatnodarbošanās	Vadītājs	10	31.6%	9	33.6%	4	14.4%			6	20.5%	29	100.0%
	Speciālists, ierēdnis	50	28.3%	82	46.6%	18	10.4%	8	4.7%	17	10.1%	175	100.0%
	Strādnieks	43	26.6%	74	47.6%	12	7.6%	6	4.3%	21	13.9%	156	100.0%
	Zemnieks	6	39.7%	7	45.3%	1	7.6%			1	7.4%	15	100.0%
	Individuālais darbs	5	24.3%	11	52.1%			3	15.3%	2	8.2%	21	100.0%
	Pensionārs	48	33.9%	67	46.3%	10	7.4%	6	4.5%	11	7.7%	142	100.0%
	Skolnieks, students	8	22.8%	17	49.2%	4	13.8%	1	2.9%	4	11.4%	34	100.0%
	Mājsaimniece	4	20.8%	11	62.6%	1	5.8%	1	5.2%	1	5.6%	18	100.0%
Bezdarbnieks	23	30.3%	29	38.8%	7	9.7%	5	7.4%	10	13.8%	74	100.0%	
Mēneša vidējie ienākumi uz vienu ģimenes locekli	Zemi ienākumi	17	21.7%	38	48.7%	6	8.5%	2	2.7%	14	18.4%	77	100.0%
	Vidēji zemi ienākumi	31	28.3%	52	48.2%	5	5.3%	4	3.7%	14	14.5%	106	100.0%
	Vidēji ienākumi	41	40.2%	41	39.1%	8	7.8%	4	4.5%	9	8.5%	103	100.0%
	Vidēji augsti ienākumi	22	24.8%	48	55.9%	9	11.1%	3	3.6%	4	4.7%	86	100.0%
	Augsti ienākumi	38	35.8%	40	40.0%	11	10.6%	5	5.6%	8	8.0%	102	100.0%
	Nezin/ NA	48	24.7%	88	46.3%	18	9.9%	12	6.5%	24	12.6%	190	100.0%
Reģions (vēlēs. apg.)	Rīga	53	25.1%	90	45.6%	20	10.3%	11	5.9%	26	13.1%	200	100.0%
	Vidzeme	51	26.8%	89	47.1%	20	10.8%	9	5.3%	18	10.0%	187	100.0%
	Kurzeme	26	30.5%	37	44.9%	6	7.5%	4	4.4%	10	12.7%	83	100.0%
	Zemgale	37	38.7%	42	45.3%	4	5.9%	3	4.0%	6	6.2%	92	100.0%
	Latgale	30	29.2%	49	46.9%	7	7.2%	3	2.9%	13	13.8%	102	100.0%
Apdzīvota vieta	Rīga	53	25.1%	90	45.6%	20	10.3%	11	5.9%	26	13.1%	200	100.0%
	cita pilsēta	60	25.5%	109	46.0%	21	9.6%	13	6.0%	29	12.9%	232	100.0%
	lauki	84	35.7%	108	46.5%	16	7.1%	6	2.6%	18	8.1%	232	100.0%

Bāze: LR pilsoņi, kuri piedalījās vēlēšanās, n=664

Aptaujā izmantotā anketa

Vēlētāju attieksmju pētījums 2010

1. Vai piedalījāties 10.Saeimas vēlēšanās, kas notika šā gada 2.oktobrī?

Jā	1
Nē	2
NA	8

2. Lūdzu, raksturojiet, galvenos iemeslus, kāpēc Jūs piedalījāties vēlēšanās! (UZMANĪBU INTERVĒTĀJAM, jautāt tā, kā atbildēts uz jautājumu 1)

3. Lūdzu, raksturojiet, galvenos iemeslus, kāpēc Jūs nepiedalījāties vēlēšanās! (UZMANĪBU INTERVĒTĀJAM, jautāt tā, kā atbildēts uz jautājumu 1)

4. Vai 10.Saeimas vēlēšanās Jūs saskārāties ar problēmām, kas saistītas ar vēlēšanu iecirkņa darbu?

Jā	1	Pāriet pie jautājuma 4
Nē	2	Pāriet pie jautājuma 5
Grūti pateikt/NA	8	

5. Ja saskārāties ar problēmām, lūdzu, miniet kādām?

6. Ja Latvijā tiktu ieviesta balsošana internetā, vai Jūs uzticētos šāda balsojuma rezultātiem? (Jāņem vērā, ka balsošana internetā nenotiek vēlēšanu iecirknī, bet tur, kur vēlētājam ir pieeja internetam, balsošanu nenovēro novērotāji un vēlēšanu komisijas locekļi.)

Jā, noteikti uzticētos	1
Drīzāk uzticētos	2
Drīzāk neuzticētos	3
Nē, neuzticētos	4
Grūti pateikt/NA	8

7. Vai 10.Saeimas vēlēšanās kāds tiešā veidā mēģināja ietekmēt Jūsu izvēli?

Piedāvāja Jums naudu par to, lai Jūs nobalsotu par konkrētu sarakstu, deputātu kandidātu	1
Piedāvāja Jums materiālos labumus (pārtiku, dzērienus, sadzīves priekšmetus), lai Jūs nobalsotu par konkrētu sarakstu, deputātu kandidātu	2
Darba devējs Jums norādīja, par kuru sarakstu, deputātu kandidātu balsot	3
Cits veids (lūdzu, raksturojiet).....	4
Nesaskāros ar situāciju, kad kāds tiešā veidā mēģināja uzpirkt manu balsi	5
Grūti pateikt/NA	8

8. Vai uzskatāt, ka vēlēšanu rezultāti vēlēšanu iecirknī, kurā balsojāt 10.Saeimas vēlēšanās 2.oktobrī, tika saskaitīti godīgi?

Noteikti tika saskaitīti godīgi	1
Lielāka ir varbūtība, ka tika saskaitīti godīgi	2
Lielāka ir varbūtība, ka netika saskaitīti godīgi	3
Noteikti netika saskaitīti godīgi	4
Nepiedalījās vēlēšanās	5
Grūti pateikt/NA	8

SKDS

sabiedriskās domas pētījumu centrs

Baznīcas iela 32-2, Rīga, Latvija, LV-1010

Tālr.: 67 312 876, fakss: 67 312 874

E-mail: skds@skds.lv

www.skds.lv