

Vēlētāju attieksmju pētījums 2011

Latvijas iedzīvotāju aptauja

2011.gada oktobris

Saturs

Aptaujas tehniskā informācija	3
Terminu skaidrojums	4
Respondentu sociāldemogrāfiskais raksturojums	5
Statistikās kļūdas novērtēšanas tabula	6
1. Līdzdalība 11.Saeimas vēlēšanās	7
2. Uzskati par problēmām, kas saistītas ar vēlēšanu iecirkņa darbu	12
3. Negatīvas attieksmes paušana pret deputātu amata kandidātiem vēlēšanu zīmēs	15
4. Attieksme pret balsošanu internetā	18
5. CVK mājaslapas apmeklēšanas paradumi	27
Rezultātu tabulas	30
Kopējais atbilžu sadalījums	31
Sociāldemogrāfisko grupu atbilžu sadalījums	60
1. Vai piedalījāties 11.Saeimas vēlēšanās, kas notika šī gada 17.septembrī?	60
2.1. Lūdzu, raksturojiet galvenos iemeslus, kāpēc Jūs piedalījāties vēlēšanās!	61
2.2. Lūdzu, raksturojiet galvenos iemeslus, kāpēc Jūs nepiedalījāties vēlēšanās!	62
3. Sakiet, lūdzu, vai Jūs savā vēlēšanu zīmē paudāt negatīvu attieksmi pret kandidātiem, viņus izsvītrojot (ievelkot viņiem mīnusiņu)?	63
4. Sakiet, lūdzu, kādā veidā Jūs kandidātus svītrojāt?	64
5. Vai 11.Saeimas vēlēšanās Jūs saskārāties ar problēmām, kas saistītas ar vēlēšanu iecirkņa darbu?	65
6. Ja saskārāties ar problēmām, lūdzu, miniet, kādām!	66
7. Vai pēdējo trīs mēnešu laikā esat apmeklējis Centrālās vēlēšanu komisijas mājaslapu internetā www.cvk.lv ?	67
8. Sakiet, lūdzu, kādu informāciju meklējāt Centrālās vēlēšanu komisijas mājaslapā internetā www.cvk.lv ?	68
9. Ja Latvijā tiktu ieviesta balsošana internetā, vai Jūs uzticētos šāda balsojuma rezultātiem?	69
10. Sakiet, lūdzu, kāda ir Jūsu attieksme pret priekšlikumu, ka vēlēšanās un tautas nobalsošanās varētu balsot arī internetā?	71
11.1. Lūdzu, paskaidrojiet savu nostāju – kāpēc Jūs atbalstāt priekšlikumu ļaut vēlēšanās un tautas nobalsošanā balsot internetā!	73
11.2. Lūdzu, paskaidrojiet savu nostāju – kāpēc Jūs neatbalstāt priekšlikumu ļaut vēlēšanās un tautas nobalsošanā balsot internetā!	75
12. Vai Jūs izmantotu iespēju balsot internetā, ja tam būtu nepieciešams iegādāties papildus tehnisko aprīkojumu aptuveni 10 latu vērtībā (šo summu veido elektroniskā karšu lasītāja izmaksas)?	77
13. Kāda ir Jūsu attieksme pret priekšlikumu, ka iedzīvotāji varētu piedalīties parakstu vākšanā par tautas nobalsošanas ierosināšanu, parakstoties arī internetā?	79
Aptaujā izmantotā anketa	81

Aptaujas tehniskā informācija

PĒTĪJUMA VEICĒJS	Pētījumu centrs SKDS
ĢENERĀLAIS KOPUMS	Latvijas pastāvīgie iedzīvotāji vecumā no 18 līdz 74 gadiem
PLĀNOTĀS IZLASES APJOMS	1000 respondenti (ģenerālajam kopumam reprezentatīva izlase)
SASNIEGTĀS IZLASES APJOMS	1001 respondenti (t.sk. 856 LR pilsoņi)
IZLASES METODE	Stratificētā nejaušā izlase
STRATIFIKĀCIJAS PAZĪMES	Administratīvi teritoriālā
APTAUJAS VEIKŠANAS METODE	Tiešās intervijas respondentu dzīves vietās
ĢEOGRĀFISKAIS PĀRKLĀJUMS	Visi Latvijas reģioni (118 izlases punkti)
APTAUJAS VEIKŠANAS LAIKS	No 14.10.2011. līdz 30.10.2011.

SASNIEGTĀS IZLASES SALĪDZINĀJUMS AR IEDZĪVOTĀJU STATISTIKU

	Respondentu skaits izlasē (%) pirms svēršanas	Respondentu skaits izlasē (%) pēc svēršanas	LR IeM PMLP Iedz. reģ. dati uz 23.09.2010.
KOPĀ	100.0	100.0	100.0

REĢIONS

Rīga	33.7	31.8	31.8
Pierīga	16.8	17.5	17.5
Vidzeme	10.4	10.3	10.3
Kurzeme	12.5	13.1	13.1
Zemgale	12.8	12.3	12.3
Latgale	13.9	15.0	15.0

DZIMUMS

Vīrieši	43.4	47.2	47.2
Sievietes	56.6	52.8	52.8

TAUTĪBA

Latvieši	58.3	57.9	57.9
Citi	41.7	42.1	42.1

VECUMS

18 - 24 g.v.	12.2	13.8	13.8
25 - 34 g.v.	17.1	19.7	19.7
35 - 44 g.v.	18.1	18.5	18.5
45 - 54 g.v.	19.5	19.2	19.2
55 – 74 g.v.	33.2	28.7	28.7

STATUSS

Strādājošie	54.3	55.9
Nestrādājošie	45.7	44.1
IZGLĪTĪBA		
Pamata	13.0	13.3
Vidējā, vidējā speciālā	64.8	64.8
Augstākā	22.2	21.9
PILSONĪBA		
LR pilsoņi	85.5	85.9
Respondenti bez LR pilsonības	14.5	14.1

Dati tika svērti pēc pazīmēm: reģions, tautība, dzimums, vecums.

Piezīme: Atskaitē analizēti dati par LR pilsoņu kopumu.

Projekta vadītāja	Ieva Strode
Materiālu sagatavoja	Anna Sovina, Jūlija Ponomarjova, Inese Ilmere
Aptauju vadīja	Vineta Zeiferte
Datu masīvu veidoja	Liene Līvmane

IZLASE

Latvijas iedzīvotāju kopuma mikromodelis

REGIONS

Rīga - Rīgas pilsēta

Vidzeme – Ādažu novads, Alojās novads, Alūksnes novads, Amatas novads, Apes novads, Babītes novads, Baldones novads, Beverīnas novads, Burtnieku novads, Carnikavas novads, Cesvaines novads, Cēsu novads, Ērgļu novads, Garkalnes novads, Gulbenes novads, Ikšķiles novads, Inčukalna novads, Jaunpiebalgas novads, Jūrmala, Krimuldas novads, Ķeguma novads, Ķekavas novads, Lielvārdes novads, Limbažu novads, Līgatnes novads, Lubānas novads, Madonas novads, Mālpils novads, Mārupes novads, Mazsalacas novads, Naukšēnu novads, Ogres novads, Olaines novads, Pārgaujas novads, Priekuļu novads, Raunas novads, Rūjienas novads, Ropažu novads, Salacgrīvas novads, Salaspils novads, Saulkrastu novads, Sējas novads, Siguldas novads, Smiltenes novads, Stopiņu novads, Strenču novads, Valkas novads, Valmiera, Valmieras novads, Varakļānu novads, Vecpiebalgas novads

Kurzeme – Aizputes novads, Alsungas novads, Brocēnu novads, Dundagas novads, Durbes novads, Grobiņas novads, Liepāja, Nīcas novads, Mērsraga novads, Pāvilostas novads, Priekules novads, Rojas novads, Rucavas novads, Saldus novads, Skrundas novads, Talsu novads, Vaiņodes novads, Ventpils, Ventspils novads.

Zemgale – Aizkraukles novads, Aknīstes novads, Auces novads, Bauskas novads, Dobeles novads, Engures novads, Iecavas novads, Jaunjelgavas novads, Jaunpils novads, Jelgava, Jelgavas novads, Jēkabpils, Jēkabpils novads, Kandavas novads, Kokneses novads, Krustpils novads, Neretas novads, Ozolnieku novads, Pļaviņu novads, Rundāles novads, Salas novads, Skrīveru novads, Tērvetes novads, Tukuma novads, Vecumnieku novads, Viesītes novads.

Latgale – Aglonas novads, Baltinavas novads, Balvu novads, Ciblas novads, Dagdas novads, Daugavpils, Daugavpils novads, Ilūkstes novads, Kārsavas novads, Krāslavas novads, Līvānu novads, Ludzas novads, Preiļu novads, Rēzekne, Rēzeknes novads, Riebiņu novads, Rugāju novads, Vārkavas novads, Viļakas novads, Viļānu novads, Zilupes novads.

APDZĪVOTĀS VIETAS TIPS

Rīga - Rīgas pilsēta.

Cita pilsēta - Daugavpils, Liepāja, Jelgava, Ventpils, Rēzekne, Jūrmala, Valmiera, Jēkabpils un citas pilsētas.

Lauki - pagasti, lauku viensētas.

IZGLĪTĪBA

Pamatizglītība - respondents ar pamata vai nepabeigtu vidējo izglītību.

Vidējā – respondents ar vispārējo vidējo izglītību.

Vidējā speciālā - respondents ar vidējo vai vidējo speciālo izglītību.

Augstākā, nepabeigta augstākā - respondents ar augstāko izglītību vai nepabeigtu augstāko izglītību.

NODARBINĀTĪBAS SEKTORS

Publiskais sektors - respondenti, kuri strādā valsts vai pašvaldības iestādēs vai uzņēmumos ar valsts vai pašvaldības kapitālu.

Privātais sektors - respondenti, kuri strādā uzņēmumos ar privāto kapitālu.

Nestrādā - respondenti: mājsaimnieces, pensionāri, skolēni, studenti, bezdarbnieki.

Cits - respondenti, kuriem ir gadījuma darbi, strādā apmaksātu darbu sabiedriskās organizācijās, kā arī tie respondenti, kuri nezināja konkrētu nodarbinātības sektoru.

PAMATNODARBOŠANĀS

Vadītājs – augstākā vai vidējā līmeņa vadītājs: uzņēmuma, firmas, organizācijas, nodaļas vadītājs, vadošais speciālists uzņēmumā, iestādē.

Speciālists, ierēdnis - ierēdnis vai darbinieks valsts, pašvaldību iestādē vai privātā uzņēmumā; nestrādā fizisku darbu.

Strādnieks - ierindas darbinieks rūpniecībā, celtniecībā, lauksaimniecībā, tirdzniecībā, apkalpojošajā sfērā, sabiedriskajā ēdināšanā; strādā fizisku darbu.

Zemnieks - persona, kas strādā sev piederošā lauku saimniecībā.

Individuālais darbs - pats sev darba devējs, arī profesionāls speciālists (advokāts, ārsts u.tml.), uzņēmuma īpašnieks.

Pensionārs - persona, kas ir pensijā un nestrādā algotu darbu, arī invaliditātes pensionārs.

Skolnieks, students - persona, kas mācās dienas nodaļā kādā no mācību iestādēm.

Mājsaimniece - persona, kas ir mājsaimnieks vai mājsaimniece un pašlaik nestrādā algotu darbu; arī ja atrodas bērna kopšanas atvaļinājumā.

Bezdarbnieks - persona, kas ir darba spējīgā vecumā un nekur nestrādā.

IEŅĀKUMU LĪMENIS

Ieņēmumi uz vienu ģimenes locekli, ieskaitot visus ieņēmumus (algas, stipendijas, pabalstus, pensijas u.t.t.) pēc nodokļu nomaksas. Ieņēmumi dalīti kvintilēs.

Zemi – līdz Ls84.

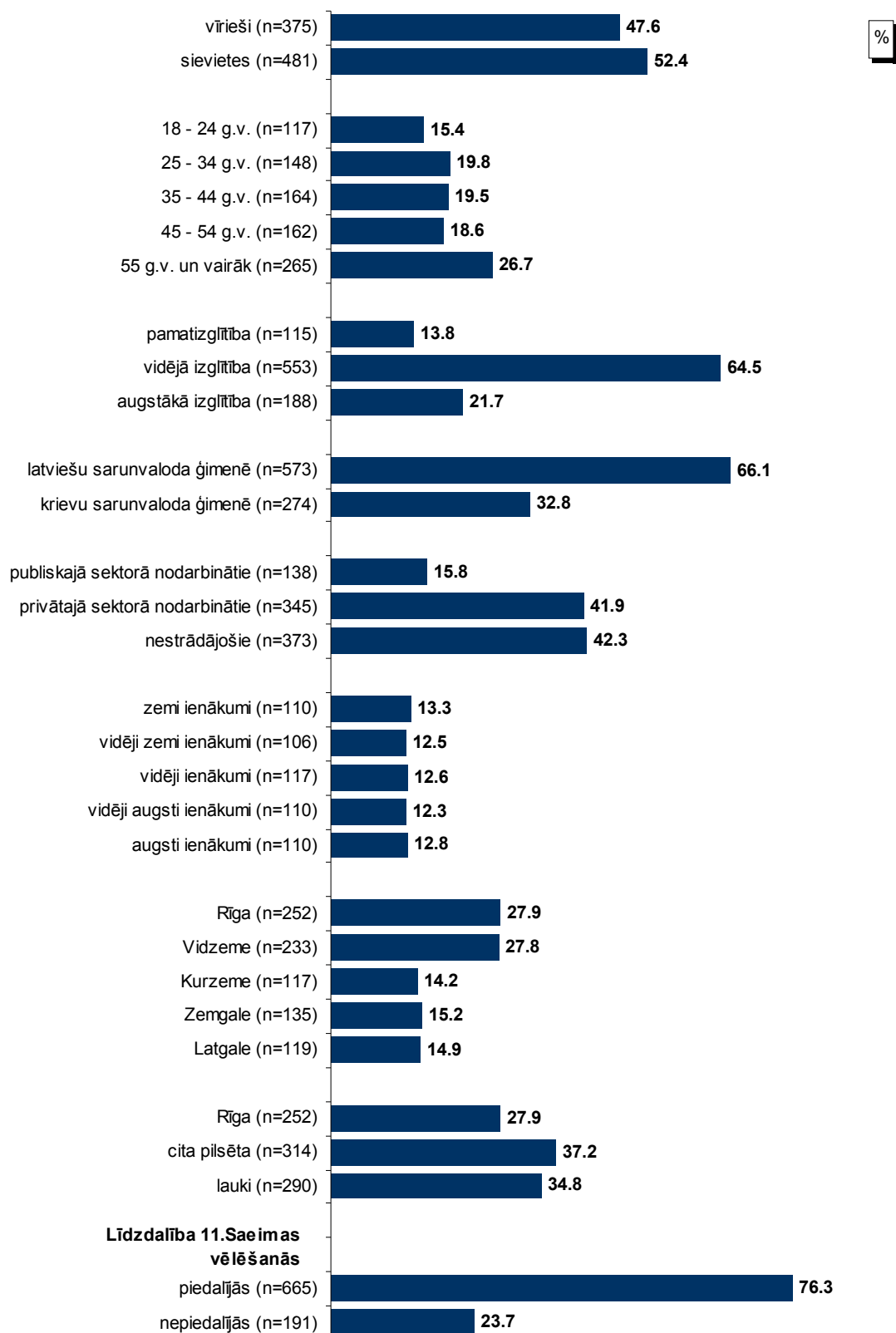
Vidēji zemi – no Ls85 līdz Ls134.

Vidēji – no Ls135 līdz Ls170.

Vidēji augsti – no Ls171 līdz Ls220.

Augsti – Ls221 un vairāk.

Respondentu sociāldemogrāfiskais raksturojums



Bāze: LR pilsoņi kopumā, n=856

Statistikās kļūdas novērtēšanas tabula

Pētījuma rezultātos vienmēr pastāv zināma *statistikās kļūdas* varbūtība. Analizējot un interpretējot pētījumā iegūtos rezultātus, to vajadzētu ņemt vērā. Tās atšķirības, kuras iekļaujas statistikās kļūdas robežās jeb ir mazākas par to, var uzskatīt par *nenozīmīgām*.

Statistikā kļūda tiek aprēķināta pēc sekojošās formulas :

$$SK = q \times \sqrt{\pi \times (100 - \pi) / n}$$

kur :

SK - statistiskā kļūda

q - koeficients, kas pie 95% varbūtības ir vienāds ar 1.96

π - pētījumā iegūtais respondentu atbilžu procentuālais sadalījums

n - respondentu skaits

Lai ērtāk un ātrāk noteiktu statistisko mērījuma kļūdu, ir lietderīgi izmantot statistikās kļūdas novērtēšanas tabulu.

PĒTĪJUMA REZULTĀTU STATISTISKĀS KĻŪDAS NOVĒRTĒŠANAS TABULA
(ar 95 % varbūtību)

Procentuālais atbilžu sadalījums (%)	Respondentu skaits [N] =															
	50	75	100	200	300	400	500	600	700	800	900	1000	1100	1200	1500	2000
1 vai 99	2.8	2.2	1.9	1.4	1.1	1.0	0.9	0.8	0.7	0.7	0.6	0.6	0.6	0.5	0.5	0.4
2 vai 98	3.9	3.2	2.7	1.9	1.6	1.4	1.2	1.1	1.0	1.0	0.9	0.9	0.8	0.8	0.7	0.6
4 vai 96	5.4	4.5	3.8	2.7	2.2	1.9	1.7	1.6	1.5	1.4	1.3	1.2	1.2	1.1	1.0	0.9
6 vai 94	6.6	5.4	4.7	3.3	2.7	2.3	2.0	1.9	1.8	1.7	1.6	1.5	1.4	1.3	1.2	1.0
8 vai 92	7.5	6.1	5.3	3.8	3.1	2.7	2.4	2.2	2.0	1.9	1.8	1.7	1.6	1.5	1.4	1.2
10 vai 90	8.3	6.8	5.9	4.2	3.4	2.9	2.6	2.4	2.2	2.0	2.0	1.9	1.8	1.7	1.5	1.3
12 vai 88	9.0	7.4	6.4	4.5	3.7	3.2	2.9	2.6	2.4	2.3	2.1	2.0	1.9	1.8	1.6	1.4
15 vai 85	9.9	8.0	7.0	5.0	4.0	3.5	3.1	2.9	2.6	2.5	2.3	2.2	2.1	2.0	1.8	1.6
18 vai 82	10.7	8.7	7.5	5.3	4.4	3.8	3.4	3.0	2.9	2.7	2.5	2.4	2.3	2.2	1.9	1.7
20 vai 80	11.1	9.1	7.8	5.5	4.5	3.9	3.5	3.2	3.0	2.8	2.6	2.5	2.4	2.3	2.0	1.8
22 vai 78	11.5	9.4	8.1	5.7	4.7	4.1	3.6	3.3	3.1	2.9	2.7	2.6	2.5	2.4	2.1	1.8
25 vai 75	12.0	9.8	8.5	6.0	4.9	4.2	3.8	3.5	3.2	3.0	2.8	2.7	2.6	2.5	2.2	1.9
28 vai 72	12.5	10.2	8.8	6.2	5.1	4.4	3.9	3.6	3.3	3.1	2.9	2.8	2.7	2.5	2.3	2.0
30 vai 70	12.7	10.4	9.0	6.4	5.2	4.5	4.0	3.7	3.4	3.2	3.0	2.8	2.7	2.6	2.3	2.0
32 vai 68	12.9	10.6	9.1	6.5	5.3	4.6	4.1	3.7	3.5	3.2	3.1	2.9	2.8	2.6	2.4	2.1
35 vai 65	13.2	10.8	9.4	6.6	5.4	4.7	4.2	3.8	3.5	3.3	3.1	3.0	2.8	2.7	2.4	2.1
40 vai 60	13.6	11.1	9.6	6.8	5.5	4.8	4.3	3.9	3.6	3.4	3.2	3.0	2.9	2.8	2.5	2.2
45 vai 55	13.8	11.3	9.8	6.9	5.6	4.9	4.4	4.0	3.7	3.5	3.3	3.1	2.9	2.8	2.5	2.2
50 vai 50	13.9	11.3	9.8	6.9	5.7	4.9	4.4	4.0	3.7	3.5	3.3	3.1	3.0	2.8	2.5	2.2

Lai noteiktu statistisko mērījuma kļūdu, ir jāzina nesvērts respondentu skaits attiecīgajā grupā un rezultāts procentos. Izmantojot šos lielumus, tabulas attiecīgajā iedaļā var atrast statistikās mērījuma kļūdas robežas + / - procentos ar **95% varbūtību**.

Piemēram, ja pētījuma rezultātā no visiem aptaujātajiem LR pilsoņiem (respondentu skaits n = 856) kopumā 33.3% norādīja, ka uzticētos (atbildes „jā, noteikti uzticētos” vai “drīzāk uzticētos”) vēlēšanu rezultātiem, ja Latvijā tiktu ieviesta balsošana internetā, tad ar 95% varbūtību var teikt, ka statistiskā mērījuma kļūda šeit ir + / - 3.1% robežās. No tā izriet, ka saskaņā ar aptaujas datiem balsojumam internetā uzticētos no 30.2% līdz 36.4% LR pilsoņu.

1. Līdzdalība 11.Saeimas vēlēšanās

Vēlētāju attieksmju pētījuma ietvaros, kas norisinājās 2011.gada oktobrī, balsstiesīgie Latvijas iedzīvotāji lūdza atbildēt, vai viņi piedalījās 11.Saeimas vēlēšanās, kā arī raksturot iemeslus, kāpēc viņi piedalījās vai nepiedalījās.

Kopumā 76% aptaujāto LR pilsoņu norādīja, ka piedalījās 11.Saeimas vēlēšanās, un biežāk nekā caurmērā to atzīmēja sievietes, aptaujātie vecumā no 35 līdz 44 gadiem un iedzīvotāji, kas vecāki par 55 gadiem, respondenti ar augstāko izglītību, publiskajā sektorā strādājošie, pilsoņi ar vidējiem, vidēji augstiem vai augstiem ienākumiem un rīdzinieki.

Salīdzinot 2010. un 2011.gada aptauju datus, jāsecina, ka iedzīvotāju atbildes par līdzdalību vēlēšanās nav būtiski mainījušās: 2010.gadā to, ka piedalījās 10.Saeimas vēlēšanās, atzīmēja 78% aptaujāto, bet 2011.gadā par 11.Saeimas vēlēšanām šādu atbildi, kā jau minēts, atzīmēja 76%.

Lūgti pamatot, **kāpēc viņi piedalījās vēlēšanās** (šis bija t.s. „atvērtais jautājums” un respondenti paši formulēja savas atbildes), visbiežāk aptaujātie teikuši, ka uzskata to par savu pilsoņa pienākumu (48%). Otrs biežāk minētais līdzdalības iemesls ir cerība uz labāku nākotni, pārmaiņām (22%).

Aptuveni 1/10 no tiem, kas piedalījās vēlēšanās, nosauca arī tādus iemeslus kā vēlme atbalstīt noteiktu partiju/kandidātu (12%) un vēlme paust savu viedokli (10%). 6% nobalsojušo savu dalību vēlēšanās pamatoja ar vēlēšanos ietekmēt valsts nākotni, un vēl 4% teica, ka viņi jūt atbildību par to, kas notiek Latvijā.

Nedaudz retāk respondenti savu dalību vēlēšanās skaidroja ar to, ka tā ir tradīcija vai pieradums – 3% teica, ka viņi vienmēr piedalās visās vēlēšanās, tikpat bieži norādīts arī, ka vēlēšanās piedalās tāpēc, ka piedalās viņu ģimenes locekļi, draugi. Citas atbildes minēja mazāk nekā 3% aptaujāto.

2010. un 2011.gada aptauju datu salīdzinājums liecina, ka iedzīvotājus vēlēšanās piedalīties mudinājuši līdzīgi faktori. Tiesa, 2011.gadā aptaujātie nedaudz biežāk teikuši, ka vēlēšanās piedalījās, jo gribēja paust savu viedokli (2010.gadā: 6%, 2011.gadā: 10%) un lai ietekmētu valsts nākotni (2010.gadā: 2%, 2011.gadā: 6%). Savukārt nedaudz retāk minēti tādi iemesli kā vēlme atbalstīt noteiktu partiju, kandidātu (2010.gadā: 14%, 2011.gadā: 12%) vai vēlme balsot tā, lai kāda partija saņem mazāk vietu (2010.gadā: 6%, 2011.gadā: 2%).

Savukārt, pamatojot, **kāpēc vēlēšanās nepiedalījās**, visbiežāk aptaujātie norādīja, ka neredz tam jēgu (23%). Retāk atbildēts, ka vēlēšanās nepiedalījās, jo nebija, par ko balsot (11%), jo nebija ticības, neuzticējās nekam (10%). Salīdzinoši bieži norādīts arī uz dažādiem pragmatiskiem iemesliem – atrašanās ārpus valsts (9%), aizņemtība (8%), veselības problēmas (6%), laika trūkums (4%), grūtības nokļūt līdz iecirknim (2%) un lielais attālums līdz tam (2%) u.c.

Salīdzinot šīgada datus ar 2010.gadā iegūtajiem, jāatzīmē, ka 2010.gadā biežāk minētais iemesls tam, kāpēc nepiedalījās vēlēšanās, bija neziņa, par ko balsot (2010.gadā: 20%, 2011.gadā: 11%), bet šogad visbiežāk minēts tas, ka dalībai vēlēšanās neredz jēgu (2010.gadā: 18%, 2011.gadā: 23%). Nedaudz retāk šogad minēts, ka vēlēšanās nepiedalījās, jo nav ticības, neuzticas nekam (2010.gadā: 15%, 2011.gadā: 10%), kā arī tas, ka politika neinteresē (2010.gadā: 7%, 2011.gadā: 4%).

1. Līdzdalība 11.Saeimas vēlēšanās

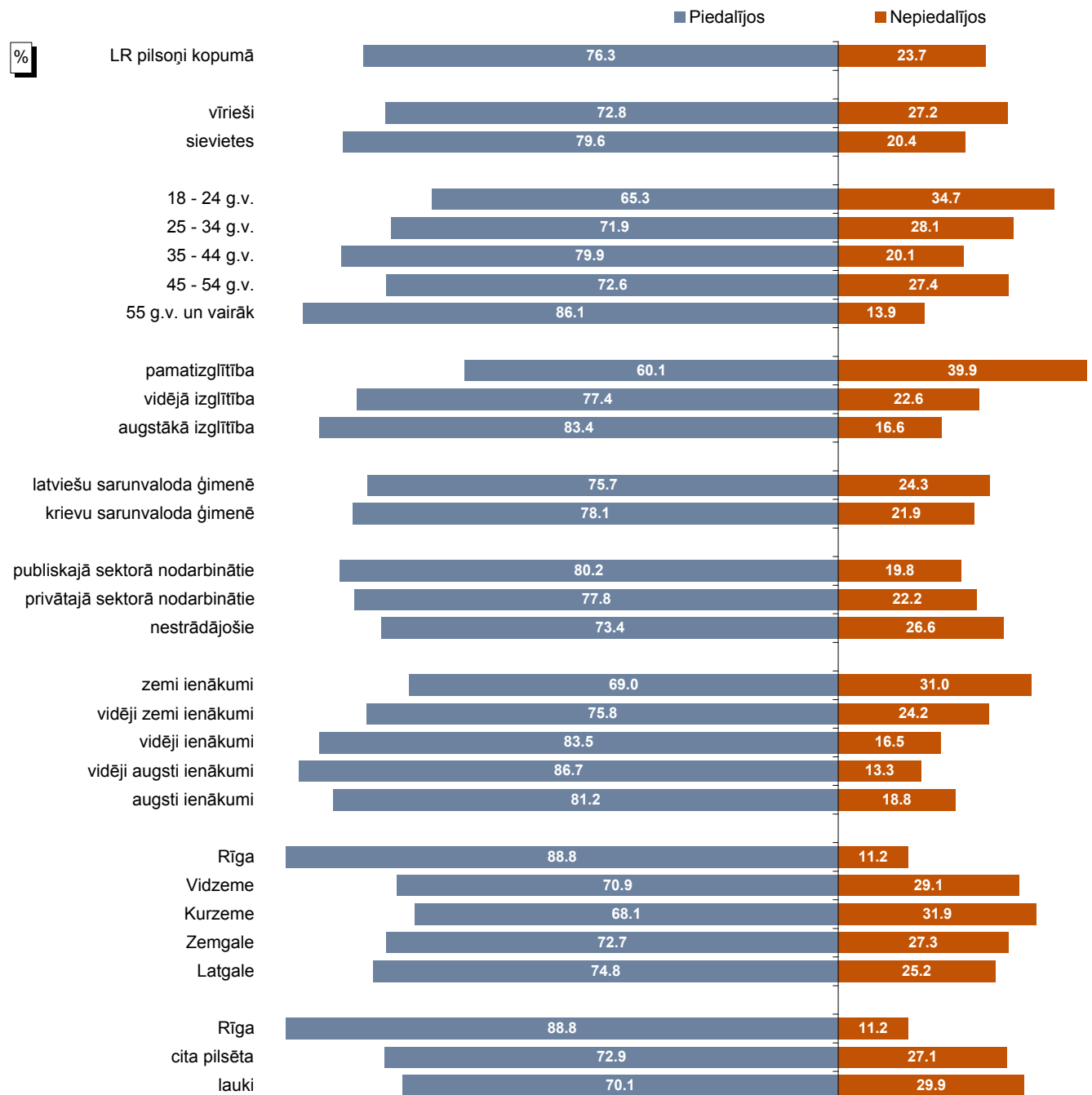
Vēlētāju aktivitāte 11. Saeimas vēlēšanās

"Vai piedalījāties 11.Saeimas vēlēšanās, kas notika šā gada 17.septembrī?"



Bāze: LR pilsoņi kopumā, n=856

Sociāldemogrāfisko grupu atbilžu salīdzinājums



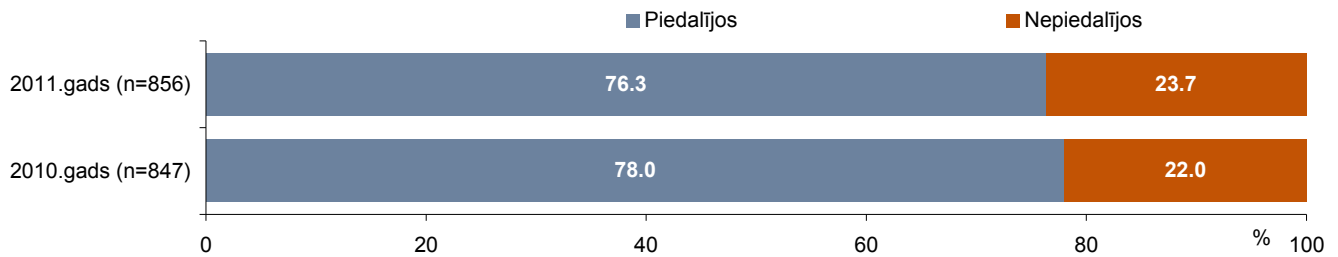
Bāzes: skatīt respondentu sociāldemogrāfisko raksturojumu 5.lpp.

Vēlētāju attieksmju pētījums 2011

2010. un 2011.gada aptauju datu salīdzinājums

"Vai piedalījāties 11.Saeimas vēlēšanās, kas notika šā gada 17.septembrī?"

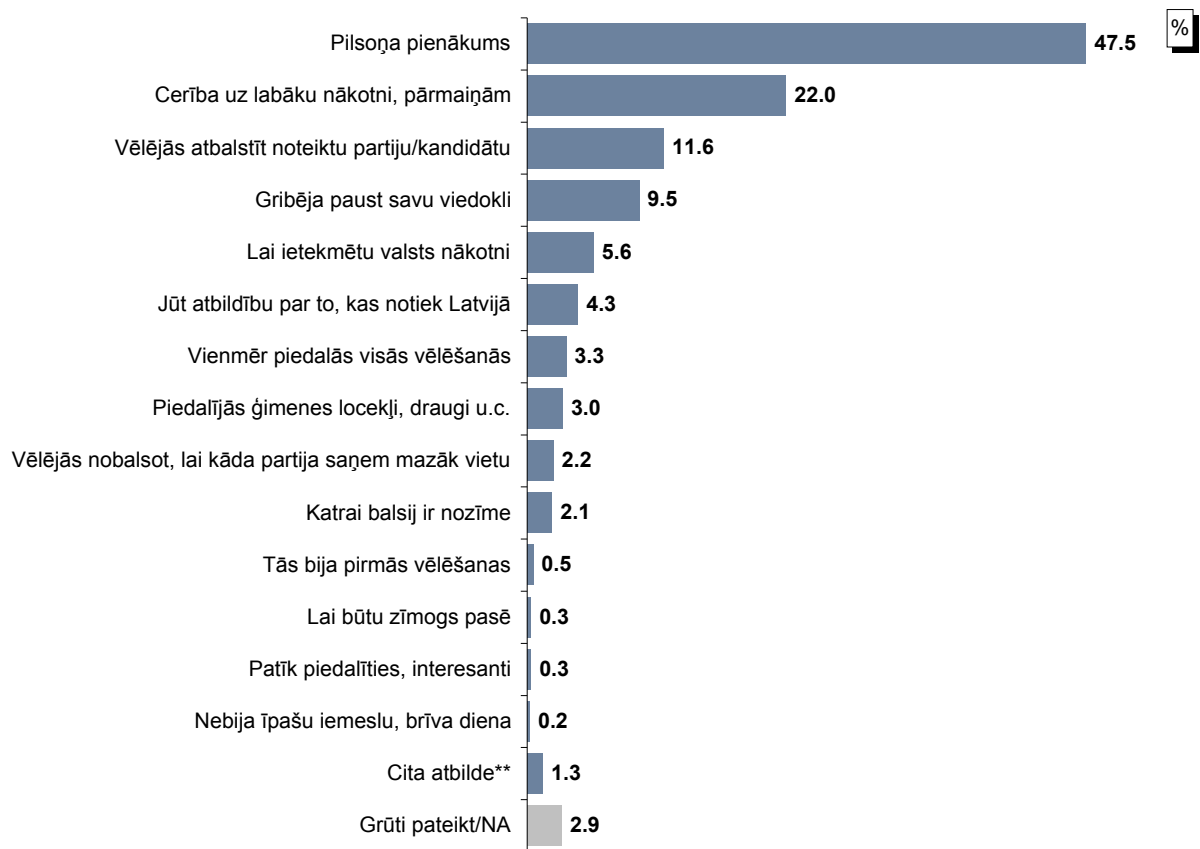
"Vai piedalījāties 10.Saeimas vēlēšanās, kas notika šā gada 2.oktobrī?"



Bāze: visi respondenti

Iemesli, kāpēc piedalījās 11.Saeimas vēlēšanās

"Lūdzu, raksturojiet, galvenos iemeslus, kāpēc Jūs piedalījāties vēlēšanās!"



Bāze: LR pilsoņi, kuri piedalījās 11. Saeimas vēlēšanās, n=665

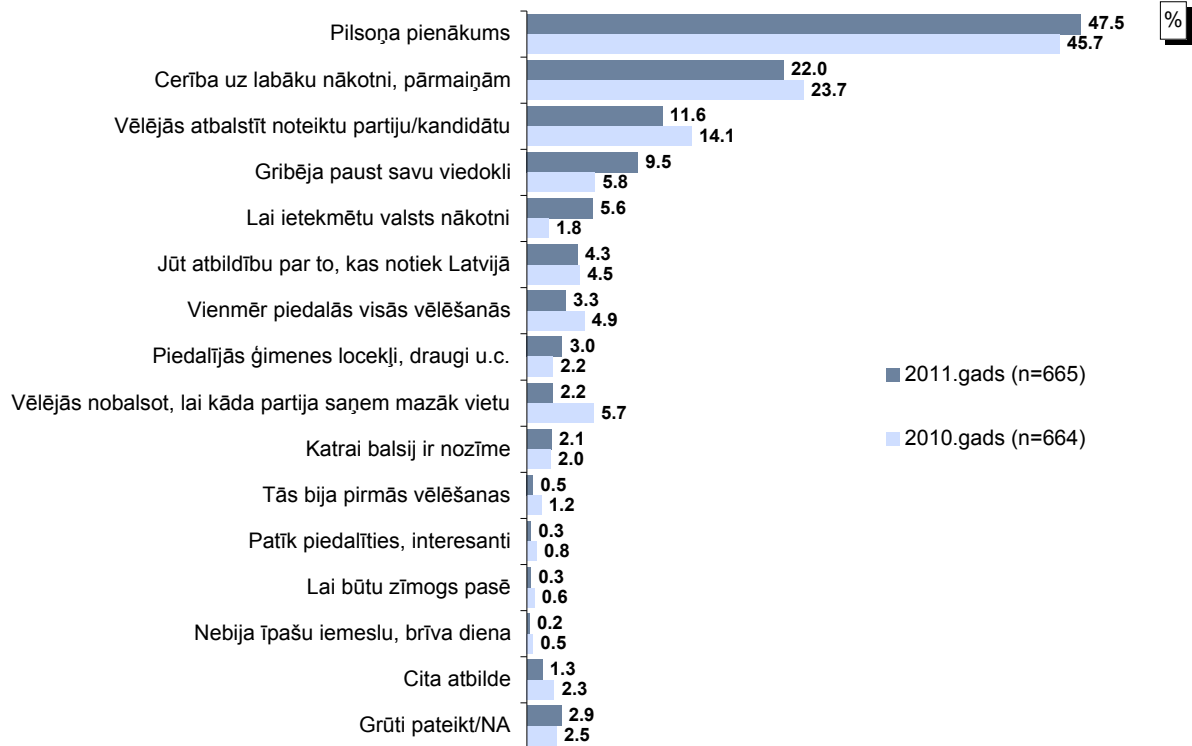
*Tā kā respondenti varēja nosaukt vairāk nekā vienu atbildi, kopējā atbilžu summa pārsniedz 100%.

**Kategorijā "Cita atbilde" minēts: "piedalījos, bet iemetu urnā tukšu aploksnī" (minēts 2 reizes); "balsošanā piedalījos savu principu pēc" (minēts 1 reizi); "esmu studējusi politoloģiju" (minēts 1 reizi); "izmeta 4 miljonus par visu un nekas nemainījās" (minēts 1 reizi); "lai bērni un mazbērni augtu Latvijā" (minēts 1 reizi); "lai pieņemtu lēmumu, kuras valsts pilsonis esmu" (minēts 1 reizi); "Latvija ir kā liels uzņēmums, uzskatu, ka valsts arī strādā kā uzņēmums, kur darbinieki - iedzīvotāji" (minēts 1 reizi); "latviskums Latvijā" (minēts 1 reizi).

Vēlētāju attieksmju pētījums 2011

2010. un 2011.gada aptauju datu salīdzinājums

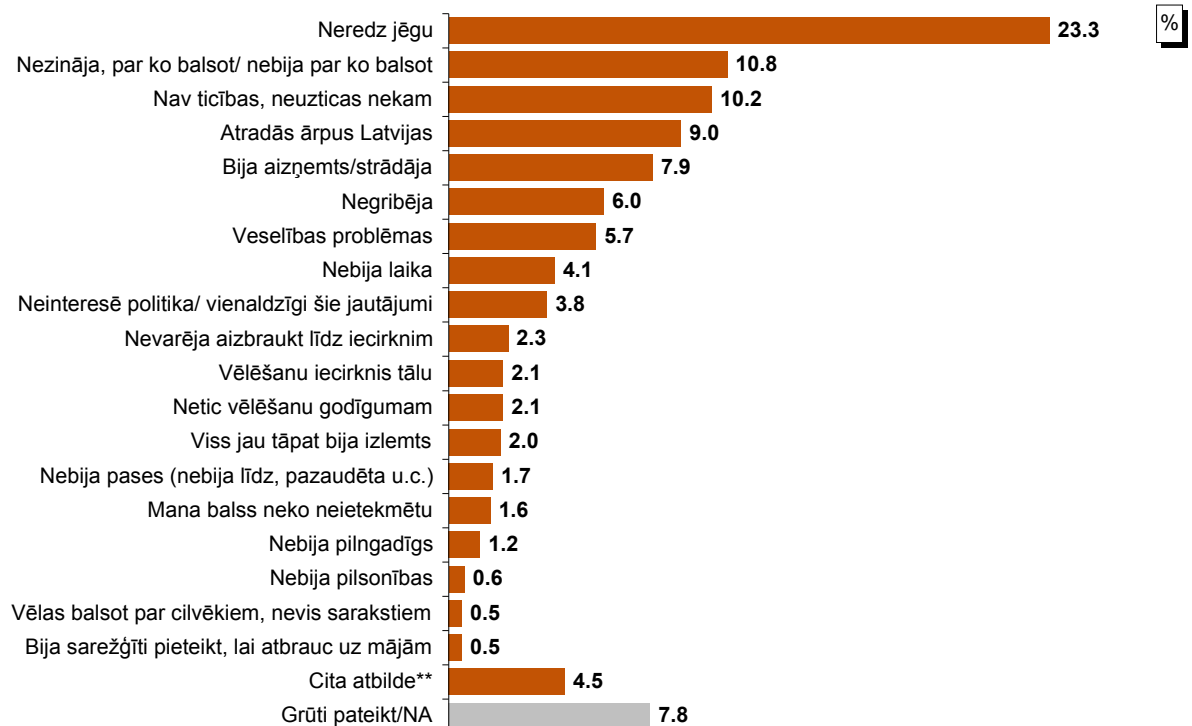
"Lūdzu, raksturojiet, galvenos iemeslus, kāpēc Jūs piedalījāties vēlēšanās!"



Bāze: LR pilsoņi, kuri piedalījās 10./11. Saeimas vēlēšanās

Iemesli, kāpēc nepiedalījās 11.Saeimas vēlēšanās

"Lūdzu, raksturojiet, galvenos iemeslus, kāpēc Jūs nepiedalījāties vēlēšanās!"



Bāze: LR pilsoņi, kuri nepiedalījās 11. Saeimas vēlēšanās, n=191

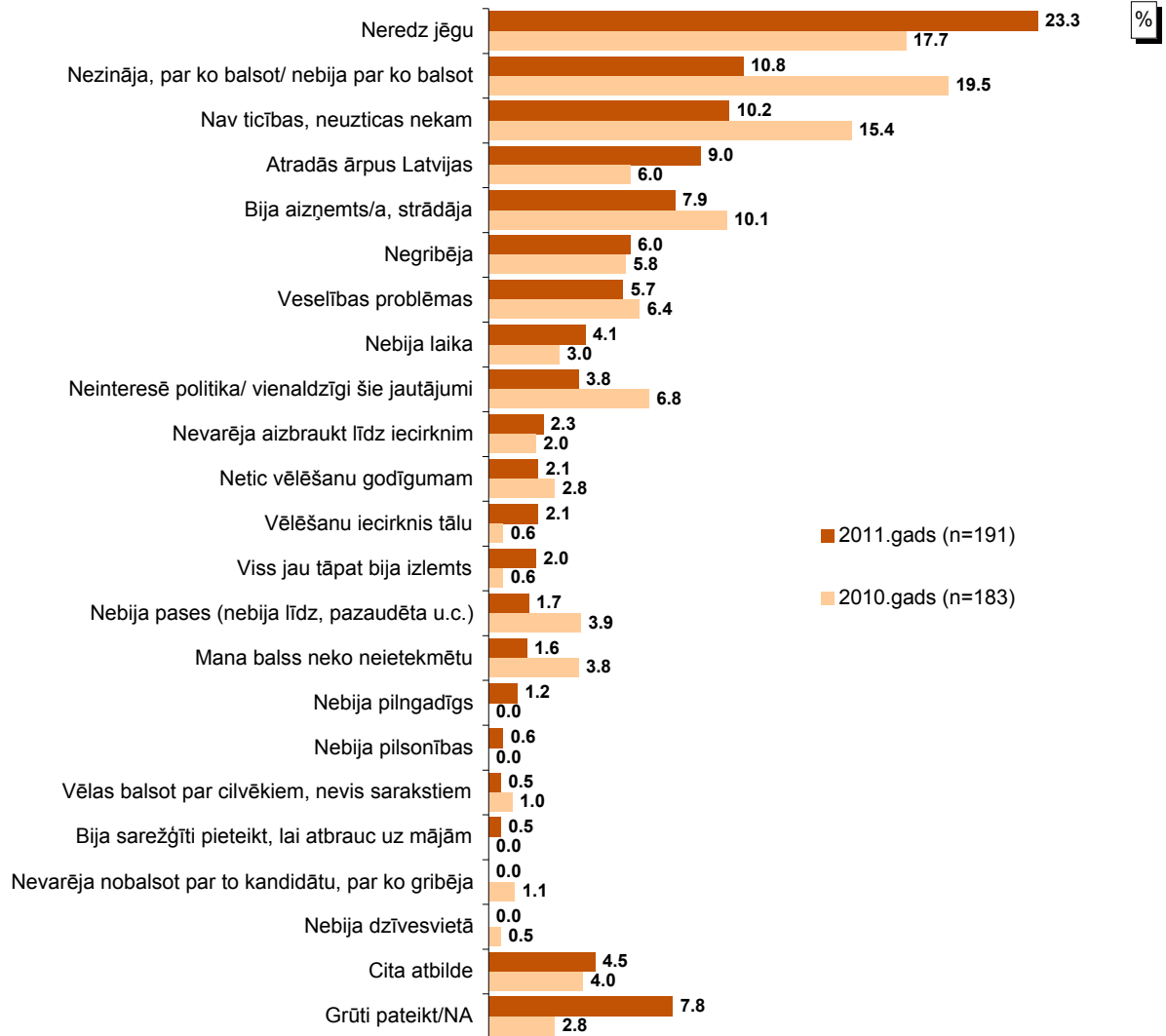
*Tā kā respondenti varēja nosaukt vairāk nekā vienu atbildi, kopējā atbilžu summa pārsniedz 100%.

**Kategorijā "Cita atbilde" minēts: "nepaspēju" (minēts 3 reizi); "aiz riebuma pret politiķiem, protestēju" (minēts 1 reizi); "man bija savi iemesli" (minēts 1 reizi); "pirmo reizi mūžā to nedarīju, jo esmu bezdarbiece un iedzīta trūkumā" (minēts 1 reizi); "valsts mani pavasarī izspieda no valsts un biju spiests braukt uz ārzemēm, bija komunālie parādi" (minēts 1 reizi); "valsts nerūpējas par saviem pilsoņiem" (minēts 1 reizi).

Vēlētāju attieksmju pētījums 2011

2010. un 2011.gada aptauju datu salīdzinājums

"Lūdzu, raksturojiet, galvenos iemeslus, kāpēc Jūs nepiedalījāties vēlēšanās!"



Bāze: LR pilsoņi, kuri nepiedalījās 10./11. Saeimas vēlēšanās

2. Uzskati par problēmām, kas saistītas ar vēlēšanu iecirkņa darbu

Pētījuma ietvaros aptaujātajiem LR pilsoņiem vaicāja, vai 11.Saeimas vēlēšanās viņi ir saskārušies ar problēmām, kas saistītas ar vēlēšanu iecirkņa darbu. Tiem aptaujas dalībniekiem, kuri bija ar šādām problēmām saskārušies, lūdza precizēt, ar kādām tieši grūtībām viņiem ir nācies sastapties.

To, ka ir **saskārušies ar problēmām, kas saistītas ar vēlēšanu iecirkņa darbu**, norādīja tikai 2% LR pilsoņu. Nedaudz biežāk to, ka ir saskārušies ar problēmām, atzina aptaujātie ar augstiem ienākumiem.

Salīdzinot šī gada rezultātus ar pagājušā gada aptaujas datiem, jāsecina, ka būtisku izmaiņu nav: ja 10.Saeimas vēlēšanās ar problēmām iecirknī saskārās 3% aptaujāto, tad par 11.Saeimas vēlēšanām to norādīja 2%.

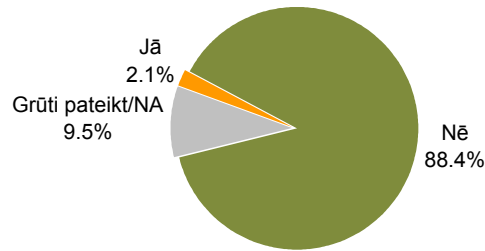
Tiem iedzīvotājiem, kuri bija saskārušies ar problēmām vēlēšanu iecirkņa darbā, lūdza **precizēt, ar kādām problēmām viņi ir saskārušies**. Šis bija t.s. „atvērtā” tipa jautājums – respondenti brīvi formulēja atbildes, kas vēlāk tika apkopotas lielākās grupās. Biežāk minētās ar vēlēšanu iecirkni saistītās problēmas bija garās rindas, daudz vēlētāju (minēts 4 reizes), kā arī slikti iekārtotais vēlēšanu iecirknis (minēts 4 reizes).

Ja salīdzina 2010. un 2011.gadā sniegtās atbildes, var redzēt, ka šogad tie LR pilsoņi, kuri saskārās ar problēmām vēlēšanu iecirknī, retāk teica, ka iecirkņi tika slēgti pārāk ātri (2010.gadā minēts 7 reizes, 2011.gadā – 1 reizi), kā arī to, ka vēlēšanu iecirknī nebija slēgtu nodalījumu, kur nobalsot (2010.gadā minēts 4 reizes, 2011.gadā – 1 reizi).

2. Uzskati par problēmām, kas saistītas ar vēlēšanu iecirkņa darbu

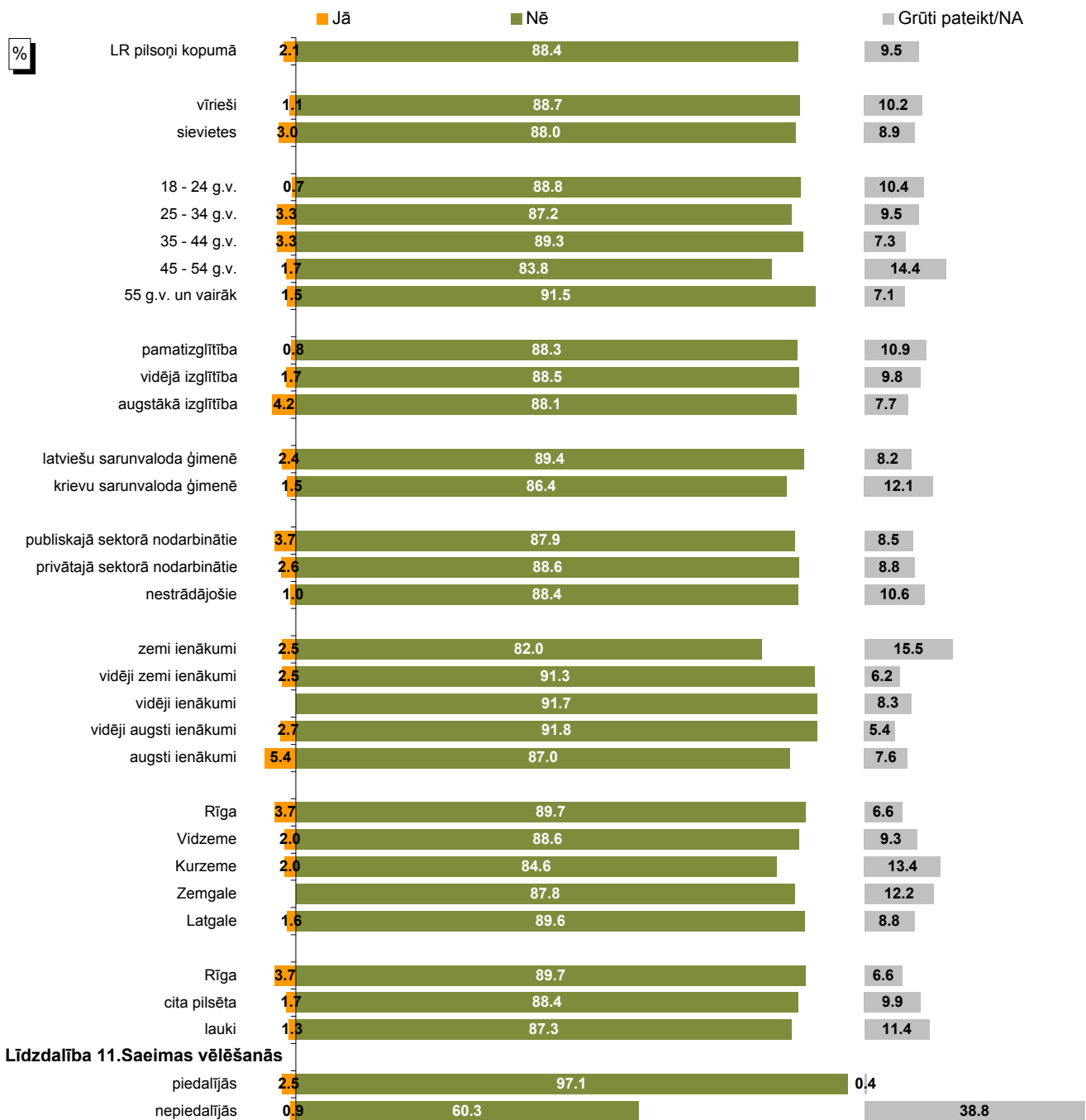
Saskarsme ar problēmām, kas saistītas ar vēlēšanu iecirkņa darbu

"Vai 11.Saeimas vēlēšanās Jūs saskārāties ar problēmām, kas saistītas ar vēlēšanu iecirkņa darbu?"



Bāze: LR pilsoņi kopumā, n=856

Sociāldemogrāfisko grupu atbilžu salīdzinājums



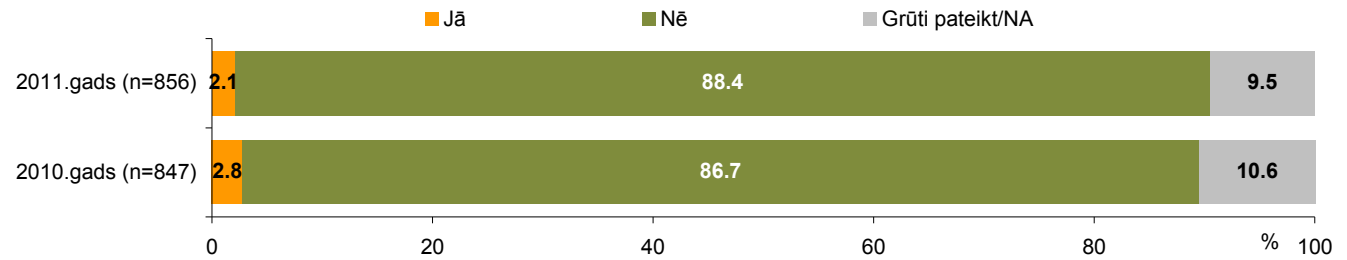
Bāzes: skatīt respondentu sociāldemogrāfisko raksturojumu 5.lpp.

Vēlētāju attieksmju pētījums 2011

2010. un 2011.gada aptauju datu salīdzinājums

"Vai 11.Saeimas vēlēšanās Jūs saskārāties ar problēmām, kas saistītas ar vēlēšanu iecirkņa darbu?"

"Vai 10.Saeimas vēlēšanās Jūs saskārāties ar problēmām, kas saistītas ar vēlēšanu iecirkņa darbu?"



Bāze: visi respondenti

Problēmas, ar kurām saskārās vēlēšanu iecirkņa darbā

"Ja saskārāties ar problēmām, lūdzu, miniet kādām!"

Minēšanas biežums (skaits)*

Garas rindas, daudz vēlētāju	4
Slikti iekārtots vēlēšanu iecirknis (t.sk. nabadzīgs)	4
Nebija nodrošināts transports	2
Pārāk ātri slēdza iecirkņus, jāstrādā ilgāk	1
Nebija slēgtu nodalījumu, kur nobalsot	1
Pārāk daudz komisijas locekļu	1
Balsojums tika novērots	1
Mulsinoši, nesaprotami paskaidrojumi par balsošanas kārtību	1
Lēns, nekvalitatīvs darbinieku darbs	1
Grūti pateikt/NA	4

Bāze: LR pilsoņi, kuri 11.Saeimas vēlēšanās saskārās ar problēmām, kas saistītas ar vēlēšanu iecirkņa darbu, n=19

*Nelielā respondentu skaita dēļ tabulā attēlots nevis procentuālais īpatsvars, bet katru atbildi minējušo respondentu skaits

**Tā kā respondenti varēja nosaukt vairāk nekā vienu atbildi, atbilžu summa pārsniedz kopējo bāzi

2010. un 2011.gada aptauju datu salīdzinājums

Minēšanas biežums (skaits)*

	2011.gads (n=19)	2010.gads (n=23)
Garas rindas, daudz vēlētāju	4	5
Slikti iekārtots vēlēšanu iecirknis (t.sk. nabadzīgs)	4	2
Nebija nodrošināts transports	2	1
Pārāk ātri slēdza iecirkņus, jāstrādā ilgāk	1	7
Nebija slēgtu nodalījumu, kur nobalsot	1	4
Pārāk daudz komisijas locekļu	1	1
Balsojums tika novērots	1	0
Mulsinoši, nesaprotami paskaidrojumi par balsošanas kārtību	1	0
Lēns, nekvalitatīvs darbinieku darbs	1	0
Nebija kandidāta, par ko gribēja nobalsot	0	1
Grūti pateikt/NA	4	2

Bāze: LR pilsoņi, kuri 11./10. Saeimas vēlēšanās saskārās ar problēmām, kas saistītas ar vēlēšanu iecirkņa darbu

*Nelielā respondentu skaita dēļ tabulā attēlots nevis procentuālais īpatsvars, bet katru atbildi minējušo respondentu skaits

**Tā kā respondenti varēja nosaukt vairāk nekā vienu atbildi, atbilžu summa pārsniedz kopējo bāzi

3. Negatīvas attieksmes paušana pret deputātu amata kandidātiem vēlēšanu zīmēs

2011.gada oktobrī veiktajā aptaujā respondentiem, kuri piedalījās 11.Saeimas vēlēšanās jautāja, vai viņi ir vai nav pauduši negatīvu attieksmi pret kandidātiem savā vēlēšanu zīmē. Tiem respondentiem, kuri norādīja, ka to ir darījuši, lūdza precizēt, kā tieši viņi savu attieksmi pauda – kandidātu svītrojot vai ievēlot tam mīnusiņu.

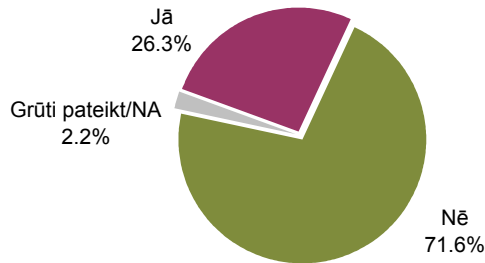
No LR pilsoņiem, kas piedalījās vēlēšanās, 26% atzīmēja, ka ir **pauduši negatīvu attieksmi** pret kandidātiem savā vēlēšanu zīmē. Biežāk nekā caurmērā šādu atbildi atzīmēja respondenti ar augstāko izglītību, LR pilsoņi, kuri ģimenē galvenokārt sarunājas latviešu valodā, iedzīvotāji ar vidēji augstiem vai augstiem ienākumiem, privātajā sektorā strādājošie, kā arī Rīgā un Vidzemē dzīvojošie.

No tiem respondentiem, kuri atzīmēja, ka 11.Saeimas vēlēšanās izvēlētajās vēlēšanu zīmēs pauda negatīvu attieksmi pret kandidātiem, 44% teica, ka **ievilka mīnusiņu**, tiesa, biežāk (56%) respondenti norādīja, ka to darīja, **nosvītrojot kandidāta vārdu, uzvārdu**. Analizējot atbildes dažādās sociāldemogrāfiskajās grupās, var secināt, ka sievietes, aptaujātie vecumā no 35 līdz 54 gadiem, grupa ar augstāko izglītību, strādājošie, respondenti ar vidējiem vai vidēji augstiem ienākumiem un Latgalē dzīvojošie biežāk nekā caurmērā savu negatīvo attieksmi vēlēšanu zīmē pauda kļūdaini, tas ir, ievēlot mīnusiņu rombiņā, nevis nosvītrojot kandidāta vārdu un uzvārdu.

3. Negatīvas attieksmes paušana pret deputātu amata kandidātiem vēlēšanu zīmēs

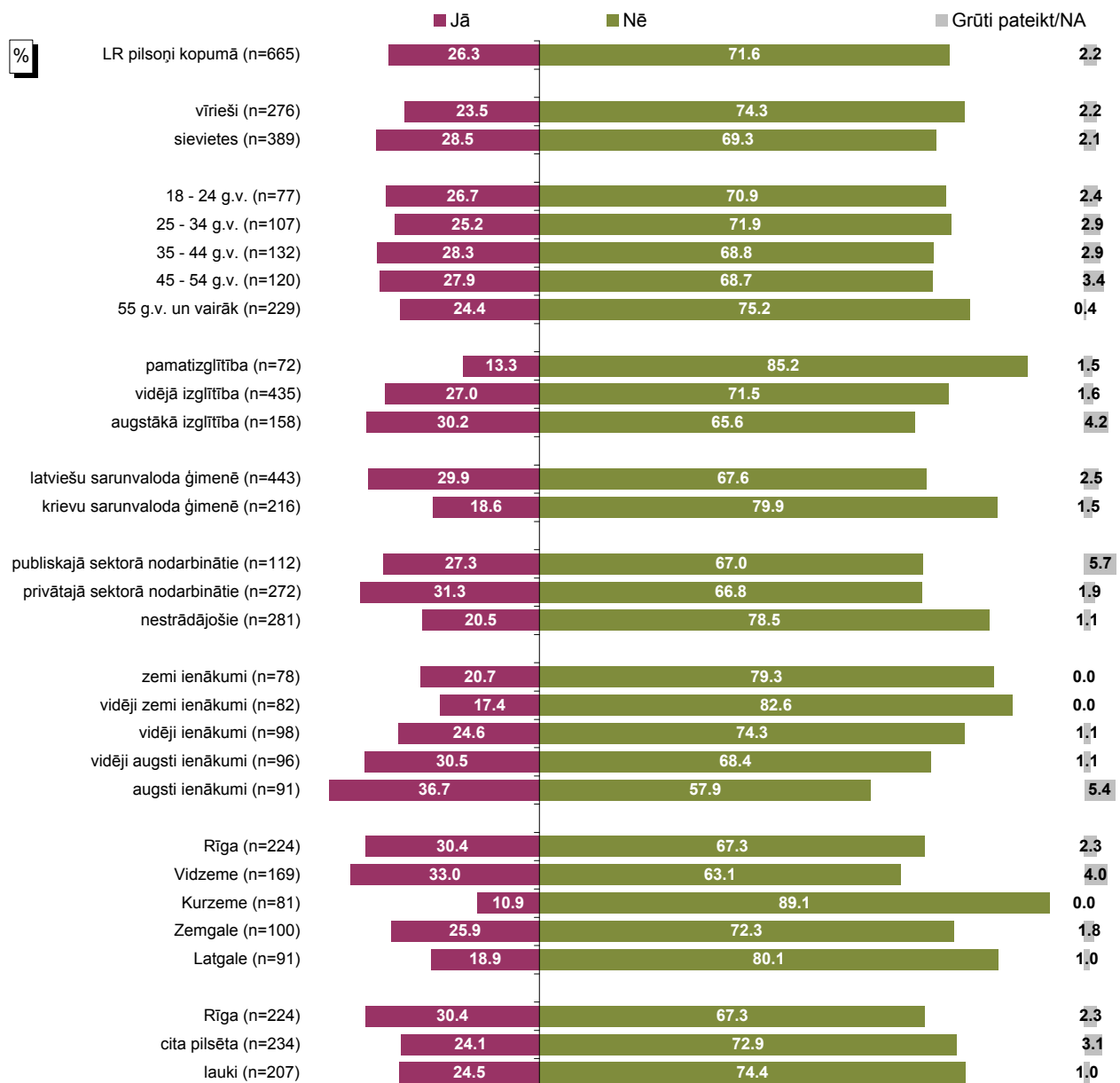
Negatīvas attieksmes pret deputātu amata kandidātiem paušanas biežums

"Sakiēt, lūdzu, vai Jūs savā vēlēšanu zīmē paudāt negatīvu attieksmi pret kandidātiem, viņus izsvītrojot (ievelkot viņiem mīnusiņu)?"



Bāze: LR pilsoņi, kuri piedalījās 11.Saeimas vēlēšanās, n=665

Sociāldemogrāfisko grupu atbilžu salīdzinājums

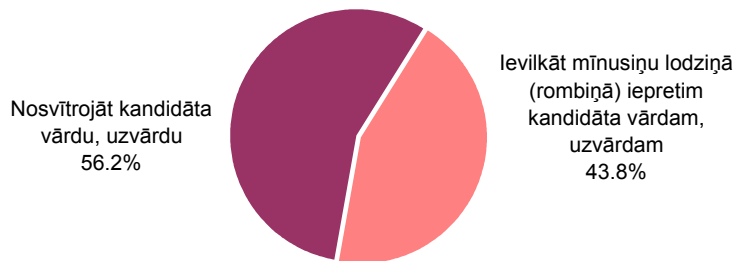


Bāze: LR pilsoņi, kuri piedalījās 11.Saeimas vēlēšanās

Vēlētāju attieksmju pētījums 2011

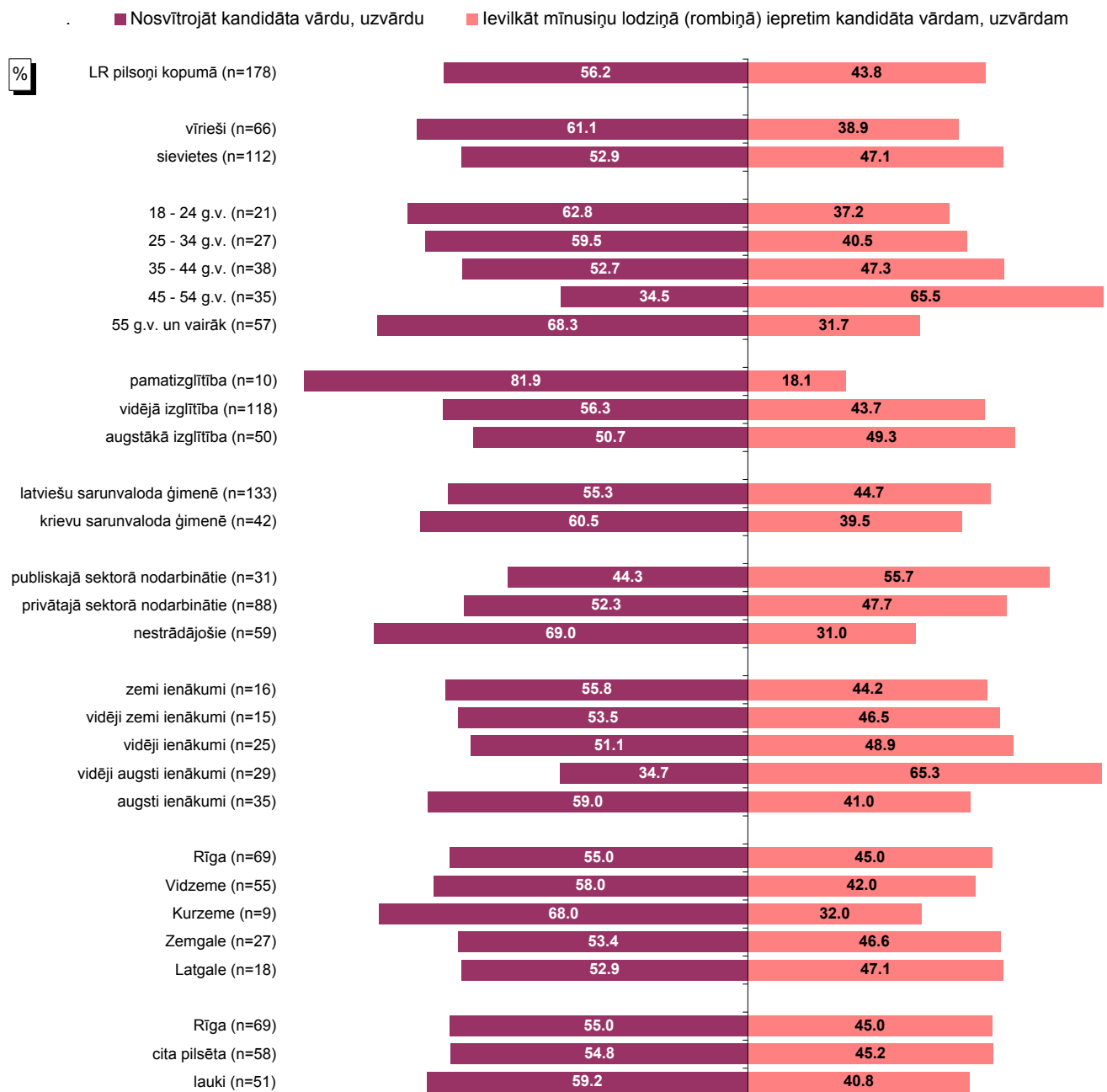
Negatīvas attieksmes pret kandidātiem paušanas veids

"Sakiet, lūdzu, kādā veidā Jūs kandidātus svītrojāt?"



Bāze: LR pilsoņi, kuri piedalījās 11.Saeimas vēlēšanās un kuri savā vēlēšanu zīmē puda negatīvu attieksmi pret kandidātiem, n=178

Sociāldemogrāfisko grupu atbilžu salīdzinājums



Bāze: LR pilsoņi, kuri piedalījās 11.Saeimas vēlēšanās un kuri savā vēlēšanu zīmē puda negatīvu attieksmi pret kandidātiem

4. Attieksme pret balsošanu internetā

Pētījuma ietvaros tika noskaidrota LR pilsoņu attieksme pret balsošanu internetā. Aptaujātajiem lūdza paust attieksmi pret priekšlikumu vēlēšanās un tautas nobalsošanās balsot internetā, kā arī pret iespēju piedalīties parakstu vākšanā par tautas nobalsošanu, parakstoties internetā. Respondentiem jautāja arī, vai viņi izmantotu iespēju balsot internetā, ja tam būtu nepieciešams iegādāties papildus tehnisko aprīkojumu, kā arī, vai viņi kopumā uzticētos tāda balsojuma rezultātiem, kas būtu noticis internetā

Jautāti, kāda ir viņu **attieksme pret priekšlikumu, ka vēlēšanās un tautas nobalsošanās varētu balsot arī internetā**, nedaudz vairāk nekā 1/2 aptaujāto (52%) pret šādu priekšlikumu bija kritiski noskaņoti (atbildes „*pilnīgi neatbalstu*” un „*drīzāk neatbalstu*”). To, ka šādu priekšlikumu atbalsta (atbildes „*pilnīgi atbalstu*” un „*drīzāk atbalstu*”), atzīmēja 36% balsstiesīgo respondentu, bet 12% atturējās sniegt atbildi uz šo jautājumu (norādīts „*grūti pateikt*”).

Analizējot dažādu sociāldemogrāfisko grupu sniegtās atbildes, var redzēt, ka balsošanu internetā biežāk atbalstījuši gados jaunāki respondenti, kā arī aptaujātie ar augstāku izglītības līmeni. Atbalstu balsošanai internetā biežāk nekā caurmērā puda arī strādājošie, aptaujātie ar augstiem ienākumiem, kā arī Rīgā un Zemgalē dzīvojošie. To, ka šādu priekšlikumu neatbalsta, biežāk nekā caurmērā atzīmēja aptaujātie, kas vecāki par 44 gadiem, respondenti ar pamatizglītību, nestrādājošie, grupa ar zemāku ienākumu līmeni, Kurzemē dzīvojošie un lauku iedzīvotāji.

Jāatzīmē, ka tie LR pilsoņi, kuri piedalījās 11.Saeimas vēlēšanās, biežāk puda atbalstu (38%) un nedaudz retāk bija kritiski noskaņoti (51%) pret priekšlikumu vēlēšanās un tautas nobalsošanās balsot internetā nekā tie, kuri vēlēšanās nepiedalījās (attiecinīgi 30% atbalsta un 55% neatbalsta).

Respondentiem lūdza pamatot, **kāpēc viņi atbalsta vai neatbalsta priekšlikumu vēlēšanās un tautas nobalsošanās balsot internetā**. Šie bija t.s. atvērtā tipa jautājumi – respondentiem netika piedāvāti atbilžu varianti, viņi brīvi formulēja savas atbildes, kuras vēlāk tika apkopotas lielākās grupās.

Pozitīvu attieksmi pret iespēju balsot internetā balsstiesīgie LR iedzīvotāji visbiežāk **pamatoja** ar to, ka šāda balsošana būtu ērta un viegla (41%). Salīdzinoši bieži aptaujātie teica arī, ka balsošana internetā ir laba, jo var balsot, neejot uz iecirkni (24%), kā arī ietaupīt laiku (20%). Nedaudz mazāk kā 1/10 iedzīvotāju teikuši, ka priekšlikumu atbalsta tāpēc, ka balsošanai internetā būtu mazākas izmaksas (10%), šāda balsošana palielinātu līdzdalību vēlēšanās (9%), kā arī balsošana internetā ir mūsdienīga, tāda, kas seko modernām tendencēm (8%). Citi iemesli minēti retāk (tos nosauca mazāk kā 5% no tiem, kas atbalsta priekšlikumu balsot internetā).

Savukārt tie, kuri **priekšlikumu balsot internetā neatbalsta**, visbiežāk to **pamato** ar to, ka šādās vēlēšanās dati var tikt sagrozīti, mainīti (24%), kā arī ar to, ka šādu vēlēšanu rezultātam nevarētu uzticēties (21%). 13% atzina, ka balsošanu internetā neatbalsta tāpēc, ka vispār neuzticas internetam, vēl norādīts, ka internetā iespējama datu noplūde (6%) un tas kopumā nav drošs (6%). Aptuveni tikpat bieži respondenti norādījuši arī uz to, ka internets, iespējams, daudziem nav pieejams (6%) un daudzi neprot ar to apieties (6%).

Vēlētāju attieksmju pētījums 2011

Arī lūgti **paust attieksmi pret priekšlikumu, ka internetā notiek parakstu vākšana par tautas nobalsošanu**, balsstiesīgie Latvijas iedzīvotāji bijuši kopumā kritiski noskaņoti. Līdzīgi, kā runājot par vēlēšanu un tautas nobalsošanu internetā, arī parakstu vākšanu, parakstoties internetā, atbalsta 36%, bet neatbalsta 51%. Arī sociāldemogrāfisko grupu atbilžu sadalījums šajā jautājumā būtiski neatšķiras no jautājuma par vēlēšanām un tautas nobalsošanu internetā.

Raksturojot balsstiesīgo iedzīvotāju atbildes atkarībā no tā, vai viņi piedalījās ārkārtas Saeimas vēlēšanās, jāsecina, ka, līdzīgi kā iepriekšējā jautājumā, arī runājot par parakstu vākšanu internetā, tie, kuri vēlēšanās piedalījās, šādu priekšlikumu atbalsta biežāk (38%) nekā tie, kuri nepiedalījās (31%). Tiesa, negatīva attieksme abās grupās pausta aptuveni vienlīdz bieži (51% no tiem, kas piedalījās, un 52% no tiem, kas nepiedalījās).

Atbildot uz jautājumu par to, vai viņi **izmantotu iespēju balsot internetā, ja tam būtu nepieciešams iegādāties papildus tehnisko aprīkojumu**, lielākā daļa atbildēja noraidoši: kopumā 76% balsstiesīgo Latvijas iedzīvotāju atzīmēja, ka šādu iespēju neizmantotu (atbildes „drīzāk nē” un „noteikti nē”), tai skaitā 58% norādīja, ka šādu iespēju noteikti neizmantotu. Jāatzīmē, ka to, ka piekristu šādam piedāvājumam, biežāk minēja gados jaunākie respondenti, aptaujātie ar augstāku izglītības līmeni vai augstiem ienākumiem, kā arī Rīgā un Zemgalē dzīvojošie.

Līdzīgi kā iepriekšējos jautājumos, arī atbildot uz jautājumu par to, vai viņi izmantotu iespēju balsot internetā, ja tam būtu nepieciešams iegādāties papildus tehnisko aprīkojumu, aptaujātie, kuri piedalījās vēlēšanās, bija kopumā mazāk kritiski noskaņoti (17% izmantotu iespēju balsot internetā, 74% neizmantotu) nekā tie, kuri vēlēšanās nepiedalījās (attieci: 12% un 81%).

Vērtējot, vai viņi **uzticētos vēlēšanu rezultātiem**, ja tiktu ieviesta balsošana internetā, aptaujātie bija kopumā kritiski noskaņoti: to, ka šādu vēlēšanu rezultātiem uzticētos („drīzāk uzticētos” un „jā, noteikti uzticētos”), norādīja 33%, bet to, ka neuzticētos („drīzāk neuzticētos” un „nē, neuzticētos”) – 52%.

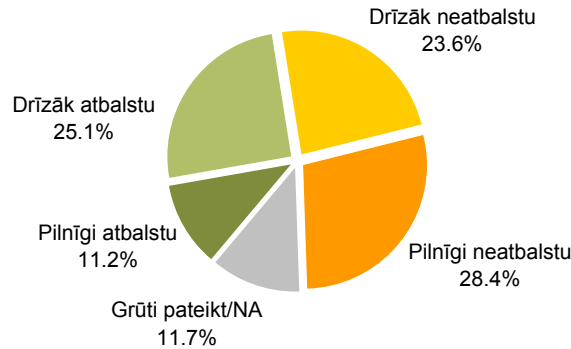
To, ka interneta balsojuma rezultātiem uzticētos, biežāk nekā caurmērā teica aptaujātie vecumā no 18 līdz 34 gadiem, grupa ar augstāko izglītību, privātajā sektorā strādājošie, grupa ar augstiem ienākumiem, Rīgā un citās pilsētās (ne laukos), kā arī Zemgalē dzīvojošie. Savukārt to, ka šādam balsojumam neuzticētos, biežāk nekā caurmērā teica iedzīvotāji vecumā no 45 gadiem, aptaujātie ar pamatizglītību, nestrādājošie respondenti ar zemiem vai vidēji zemiem ienākumiem, Kurzemē dzīvojošie un laukos aptaujātie.

Ja salīdzina 2010. un 2011.gadā veikto pētījumu datus, var secināt, ka šogad uzticība interneta balsojumam ir augusi: aptaujātie biežāk teikuši, ka šādu vēlēšanu rezultātiem uzticētos (2010.gadā: 25%, 2011.gadā: 33%), un retāk atzīmējuši, ka neuzticētos (2010.gadā: 62%, 2011.gadā: 52%).

4. Attieksme pret balsošanu internetā

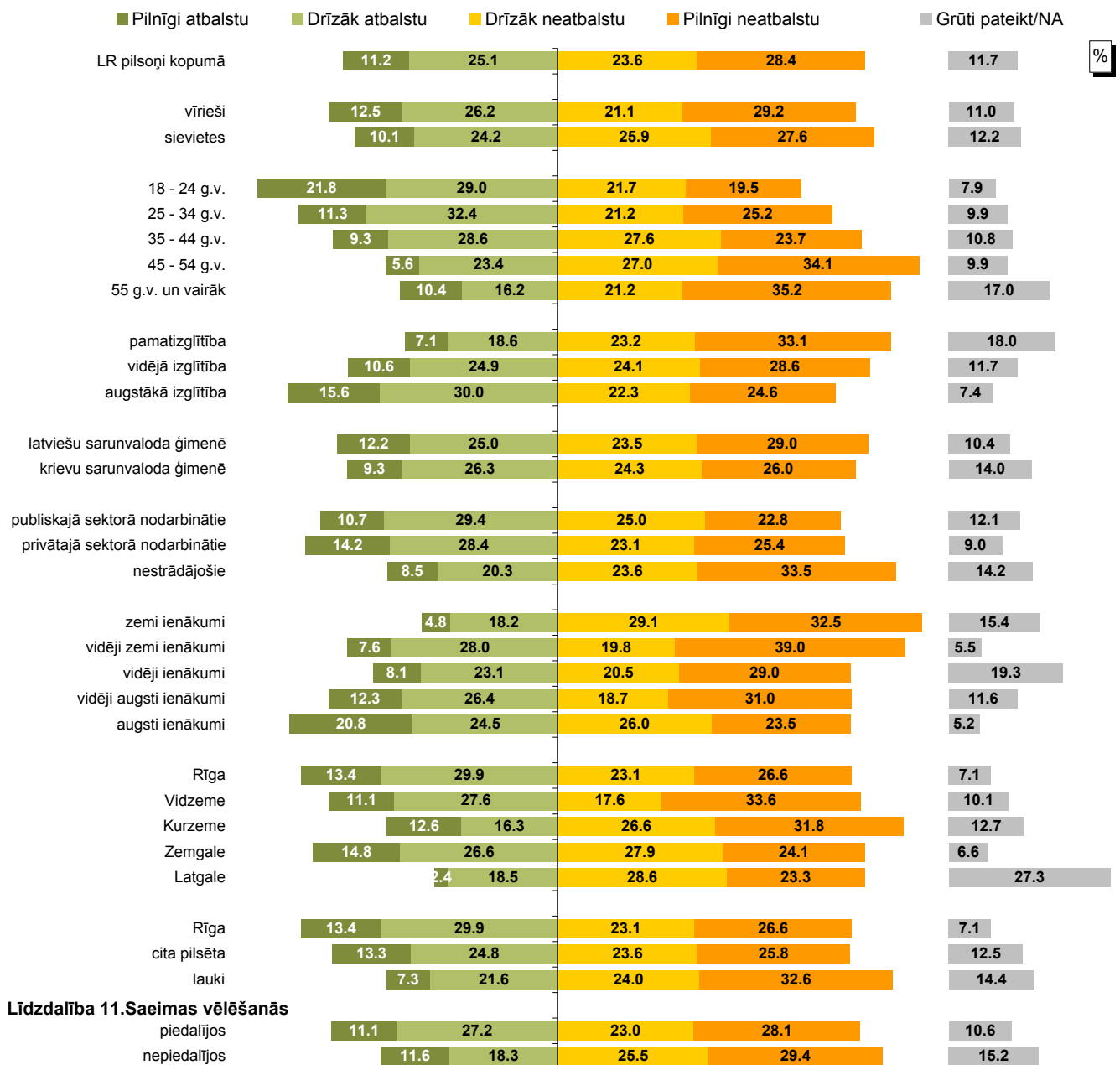
Attieksme pret priekšlikumu vēlēšanās un tautas nobalsošanās balsot internetā

"Sakiēt, lūdzu, kāda ir Jūsu attieksme pret priekšlikumu, ka vēlēšanās un tautas nobalsošanās varētu balsot arī internetā?"



Bāze: LR pilsoņi kopumā, n=856

Sociāldemogrāfisko grupu atbilžu salīdzinājums

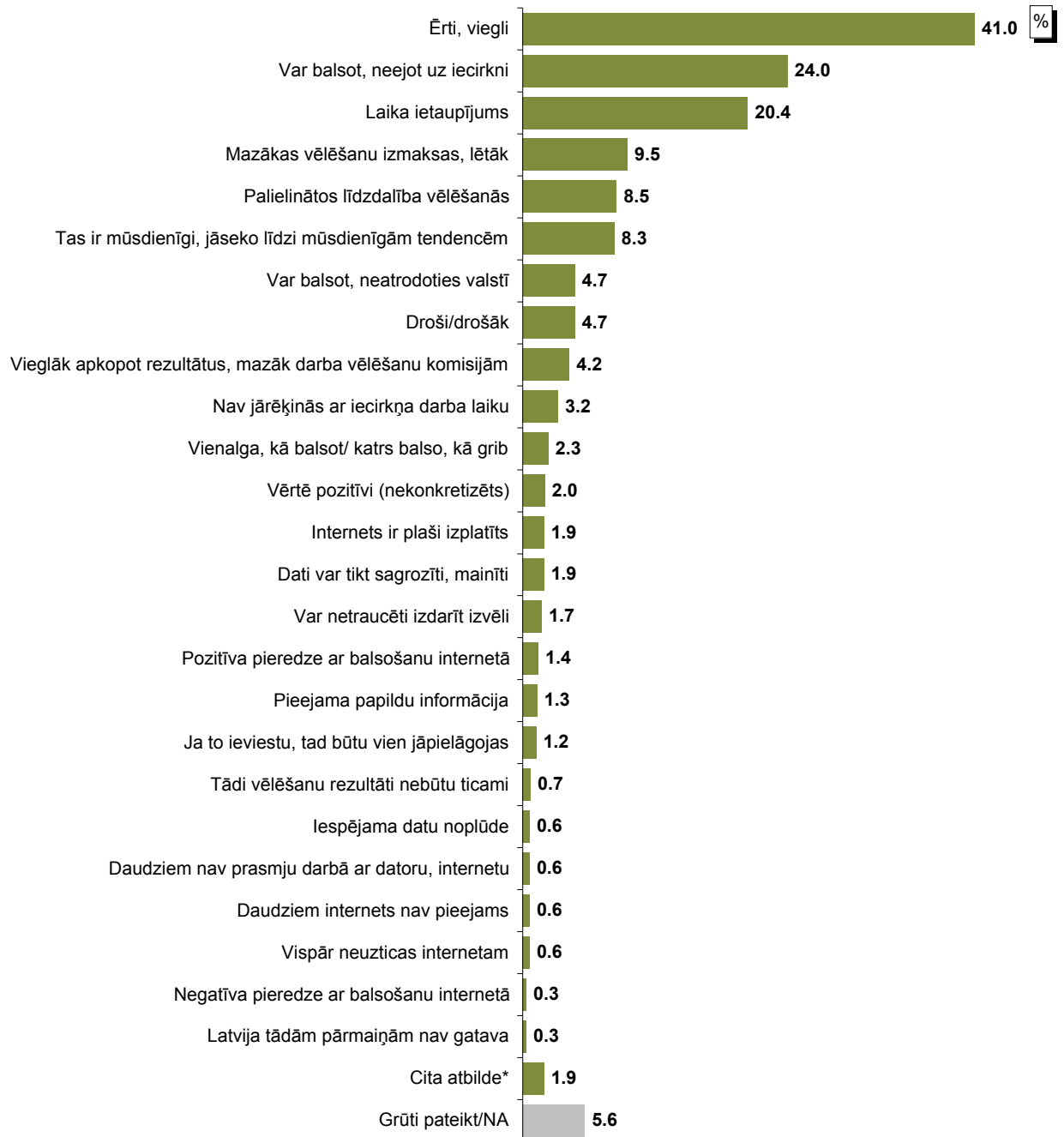


Bāzes: skatīt respondentu sociāldemogrāfisko raksturojumu 5.lpp.

Vēlētāju attieksmju pētījums 2011

Iemesli, kāpēc atbalsta priekšlikumu balsot internetā

"Lūdzu, paskaidrojiet savu nostāju – kāpēc Jūs atbalstāt priekšlikumu ļaut vēlēšanās un tautas nobalsošanā balsot internetā!"



Bāze: LR pilsoņi, kuri atbalsta ("pilnīgi atbalsta" vai "drīzāk atbalsta") priekšlikumu balsot internetā, n=306

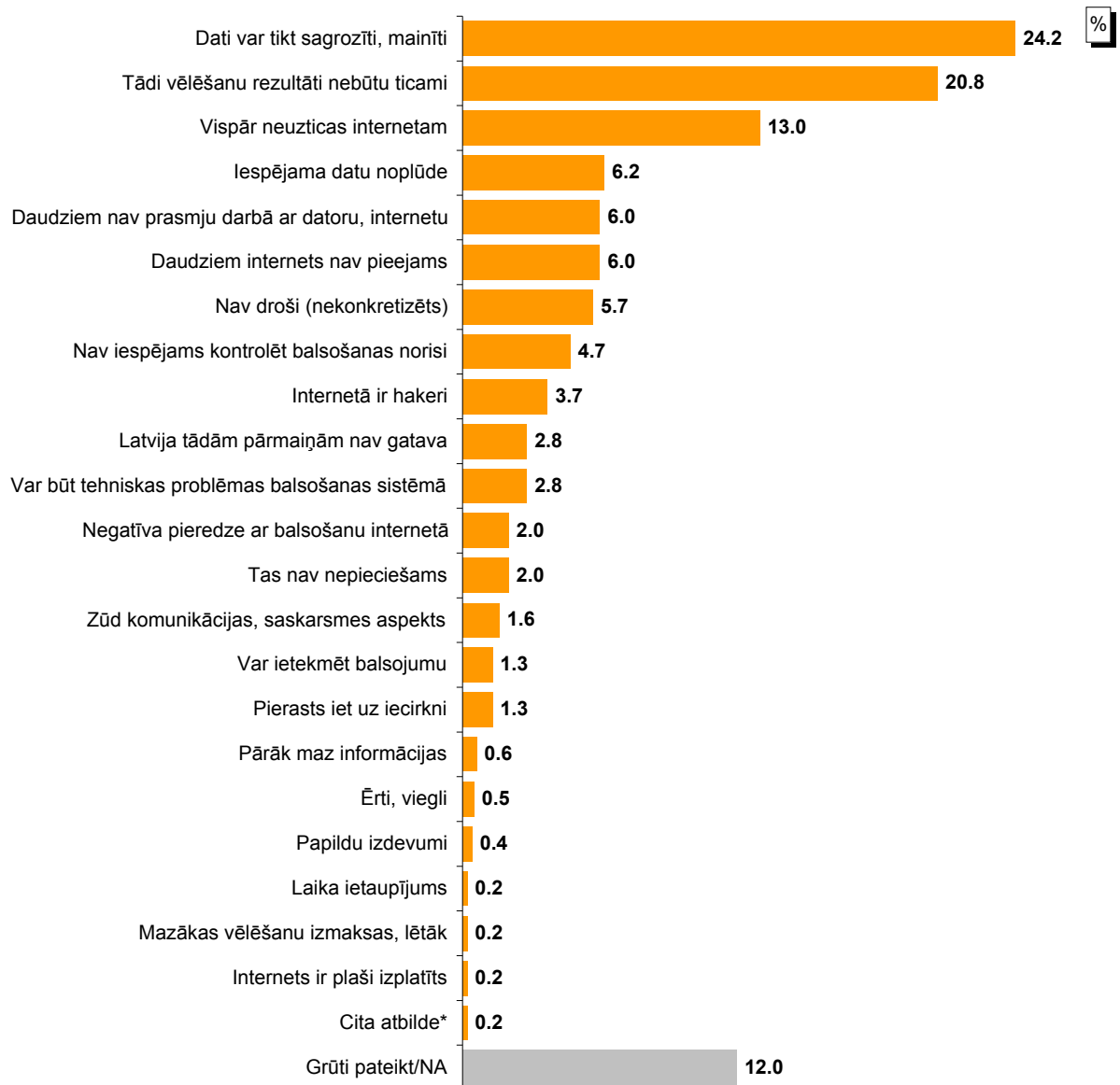
*Tā kā respondenti varēja nosaukt vairāk nekā vienu atbildi, kopējā atbilžu summa pārsniedz 100%.

**Kategorijā "Cita atbilde" minēts: "balsojums internetā varētu būt pilnībā citādāks" (minēts 1 reizi); "būtu mazāk tukšo konvertu" (minēts 1 reizi); "godīgāka attieksme" (minēts 1 reizi); "tas ir demokrātiski" (minēts 1 reizi); "vajag e-parakstu, kura nav" (minēts 1 reizi); "varu palīdzēt nobalsot arī vēl saviem radniekiem, kas ir jau veci cilvēki" (minēts 1 reizi).

Vēlētāju attieksmju pētījums 2011

Iemesli, kāpēc neatbalsta priekšlikumu balsot internetā

"Lūdzu, paskaidrojiet savu nostāju – kāpēc Jūs neatbalstāt priekšlikumu ļaut vēlēšanās un tautas nobalsošanā balsot internetā!"



Bāze: LR pilsoņi, kuri neatbalsta ("pilnīgi neatbalsta" vai "drīzāk neatbalsta") priekšlikumu balsot internetā, n=450

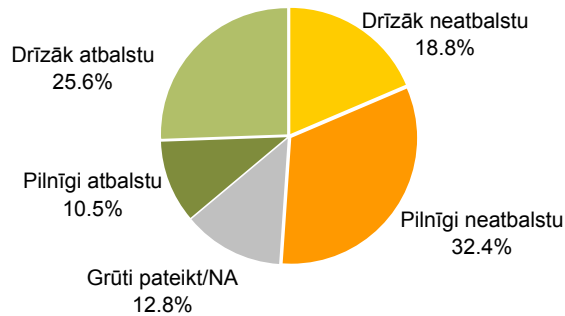
*Tā kā respondenti varēja nosaukt vairāk nekā vienu atbildi, kopējā atbilžu summa pārsniedz 100%.

**Kategorijā "Cita atbilde" minēts: "neatbalstu balsošanu vispār" (minēts 1 reizi).

Vēlētāju attieksmju pētījums 2011

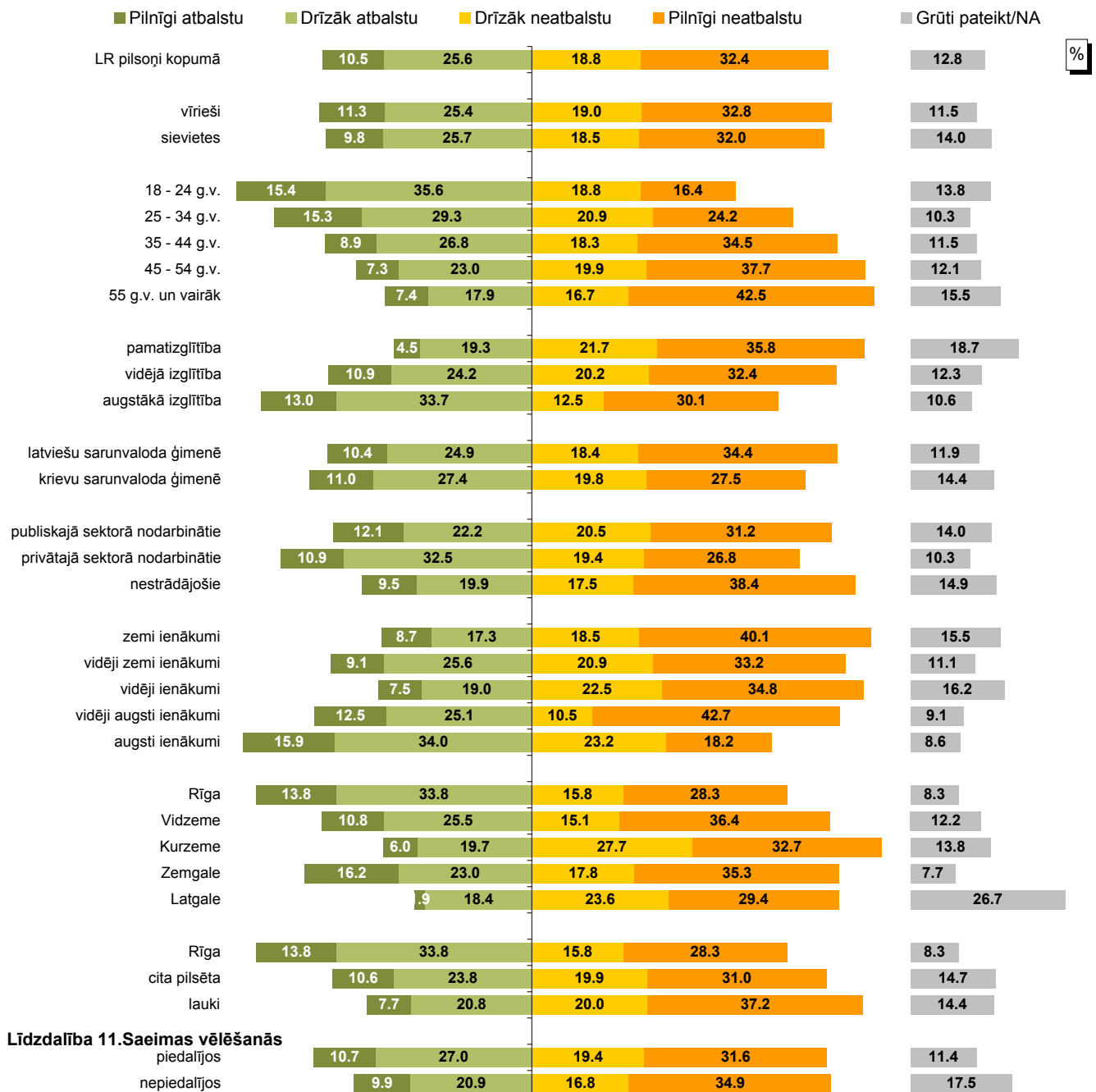
Attieksme pret priekšlikumu piedalīties parakstu vākšanā, parakstoties internetā

"Kāda ir Jūsu attieksme pret priekšlikumu, ka iedzīvotāji varētu piedalīties parakstu vākšanā par tautas nobalsošanas ierosināšanu, parakstoties arī internetā?"



Bāze: LR pilsoņi kopumā, n=856

Sociāldemogrāfisko grupu atbilžu salīdzinājums

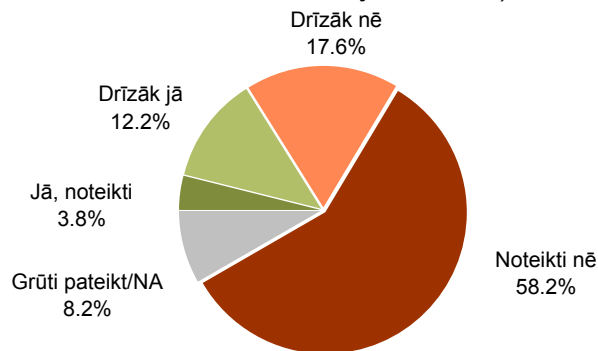


Bāzes: skatīt respondentu sociāldemogrāfisko raksturojumu 5.lpp.

Vēlētāju attieksmju pētījums 2011

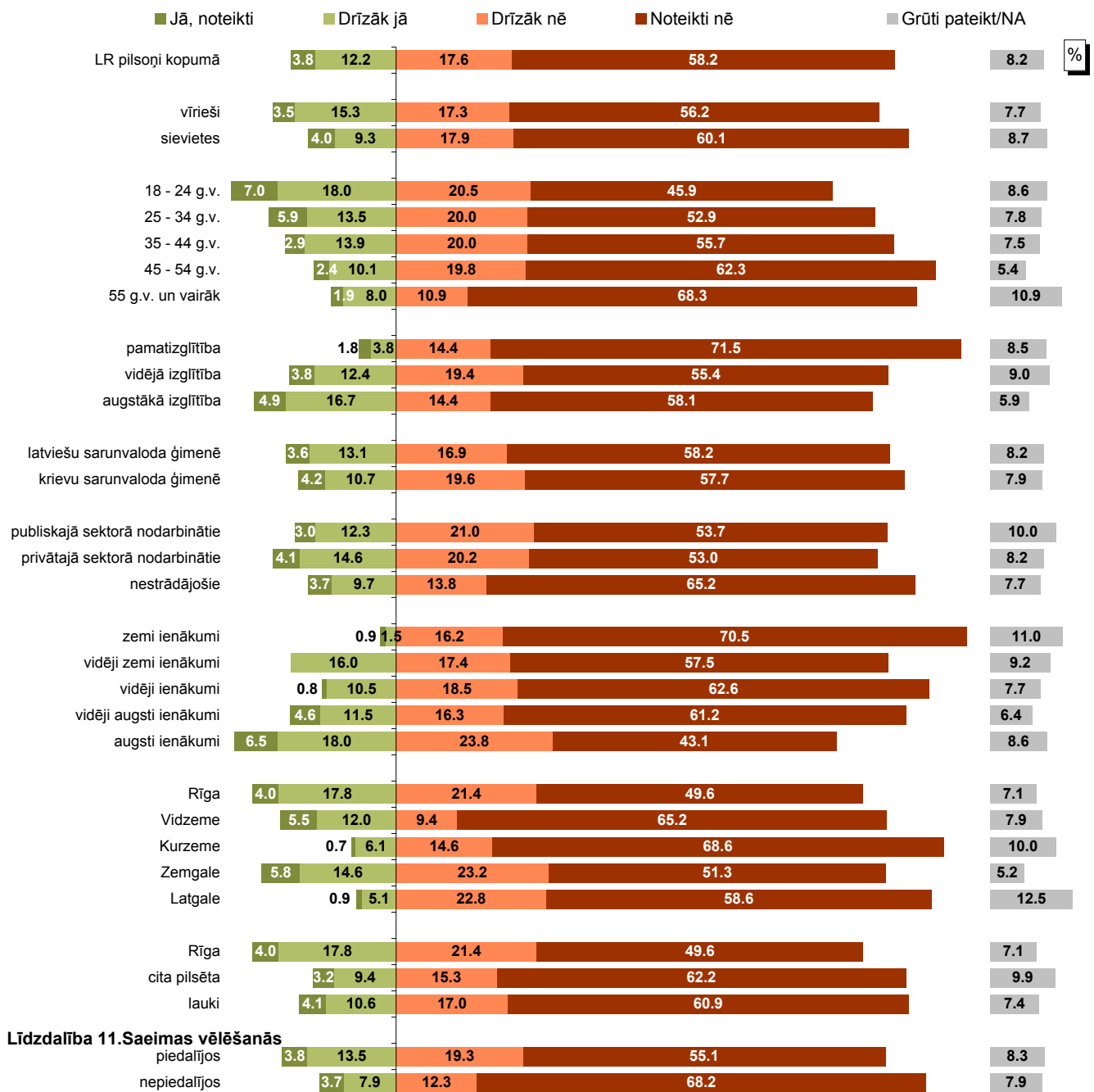
Uzskati par iespējas balsot internetā izmantošanu, ja tas prasītu papildu līdzekļus

"Vai Jūs izmantotu iespēju balsot internetā, ja tam būtu nepieciešams iegādāties papildus tehnisko aprīkojumu aptuveni 10 latu vērtībā (šo summu veido elektroniskā karšu lasītāja izmaksas)?"



Bāze: LR pilsoņi kopumā, n=856

Sociāldemogrāfisko grupu atbilžu salīdzinājums

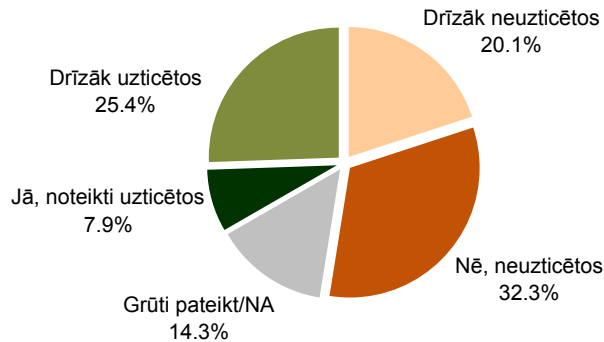


Bāzes: skatīt respondentu sociāldemogrāfisko raksturojumu 5.lpp.

Vēlētāju attieksmju pētījums 2011

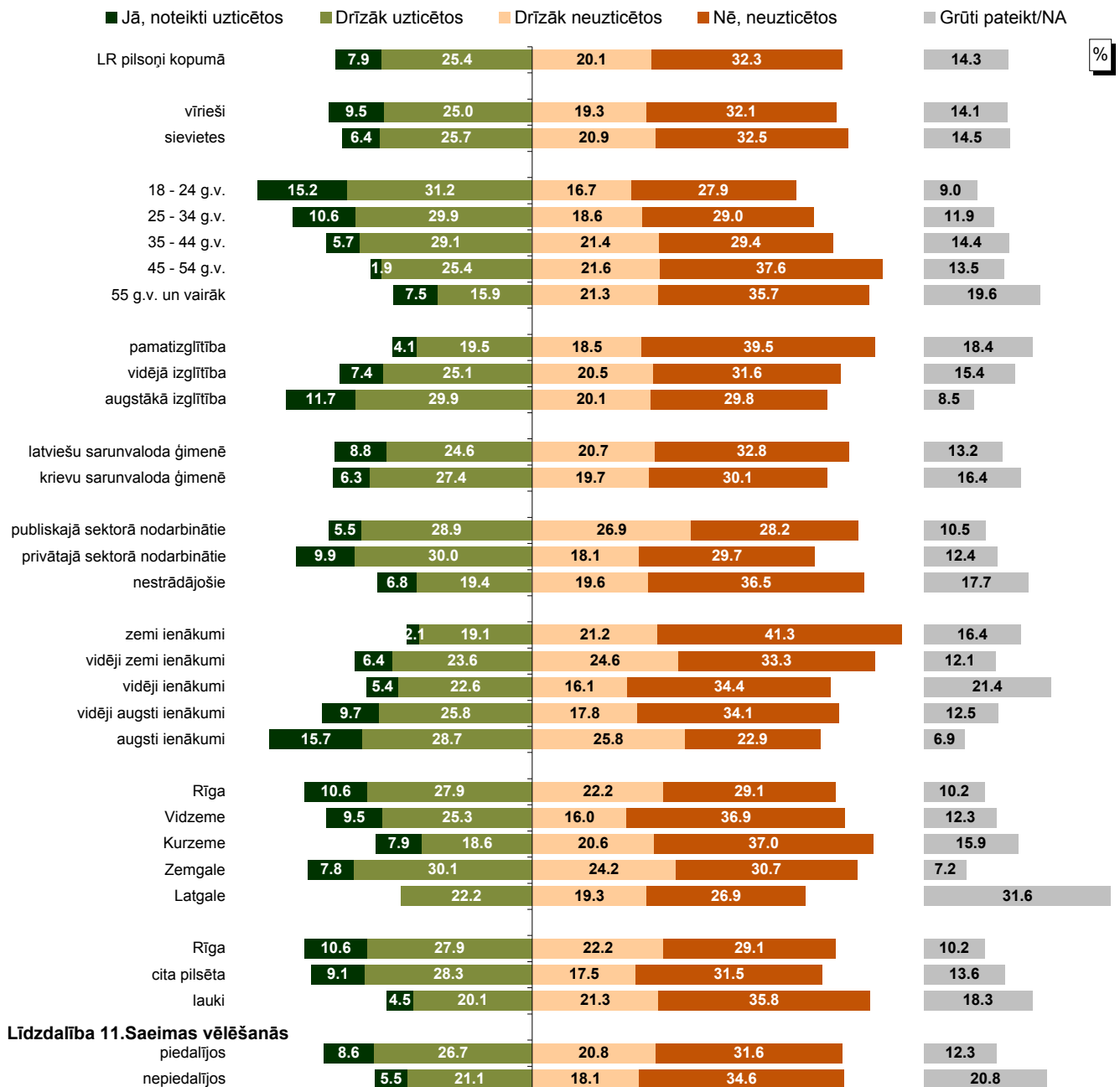
Uzticēšanās balsošanai internetā

"Ja Latvijā tiktu ieviesta balsošana internetā, vai Jūs uzticētos šāda balsojuma rezultātiem? (Jāņem vērā, ka balsošana internetā nenotiek vēlēšanu iecirknī, bet tur, kur vēlētājam ir pieeja internetam, balsošanu nenovēro novērotāji un vēlēšanu komisijas locekļi.)"



Bāze: LR pilsoņi kopumā, n=856

Sociāldemogrāfisko grupu atbilstu salīdzinājums

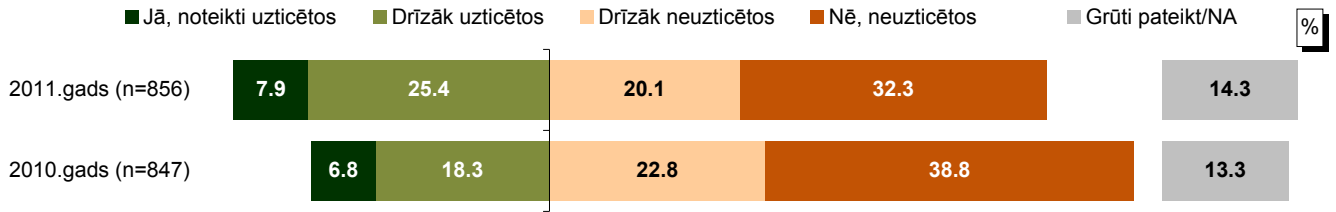


Bāzes: skatīt respondentu sociāldemogrāfisko raksturojumu 5.lpp.

Vēlētāju attieksmju pētījums 2011

2010. un 2011.gada aptauju datu salīdzinājums

"Ja Latvijā tiktu ieviesta balsošana internetā, vai Jūs uzticētos šāda balsojuma rezultātiem? (Jāņem vērā, ka balsošana internetā nenotiek vēlēšanu iecirknī, bet tur, kur vēlētājam ir pieeja internetam, balsošanu nenovēro novērotāji un vēlēšanu komisijas locekļi.)"



Bāze: LR pilsoņi kopumā

5. CVK mājaslapas apmeklēšanas paradumi

Pētījuma ietvaros balsstiesīgajiem iedzīvotājiem lūdza norādīt, vai viņi pēdējo 3 mēnešu laikā ir apmeklējuši CVK mājaslapu, un tiem aptaujātajiem, kuri atbildēja apstiprinoši, lūdza precizēt, kādu informāciju viņi tajā ir meklējuši.

Kā liecina aptaujas dati, pēdējo trīs mēnešu laikā CVK mājaslapu vienu reizi apmeklēja 7% LR pilsoņu, bet vairākas reizes – 5%. Vairāk nekā 4/5 respondentu (87%) teica, ka CVK mājaslapu nav apmeklējuši.

Apkopojot dažādu sociāldemogrāfisko grupu sniegtās atbildes, var secināt, ka vismaz vienu reizi mājaslapu biežāk nekā caurmērā apmeklēja LR pilsoņi vecumā no 25 līdz 34 gadiem, aptaujātie ar augstāko izglītību, strādājošie, respondenti ar augstiem ienākumiem, kā arī rīdzinieki.

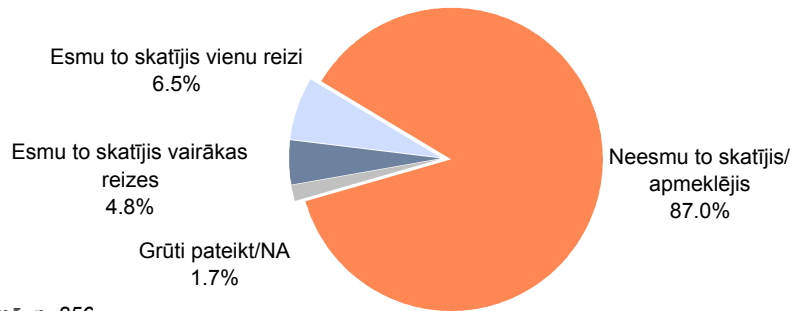
Jāatzīmē, ka arī no aptaujas dalībniekiem, kuri piedalījās 11.Saeimas vēlēšanās, CVK mājaslapu apmeklēja tikai nedaudz vairāk kā 1/10 aptaujāto (13%). Tiesa, tie, kuri vēlēšanās nepiedalījās, mājaslapu apmeklēja vēl retāk (5%).

Jautāti, kādu tieši informāciju viņi CVK mājaslapā meklēja, visbiežāk (62%) aptaujātie teica, ka meklēja informāciju par kandidātu sarakstiem, kandidātiem. Citas atbildes minētas retāk: aptuveni trešdaļa (32%) no tiem, kuri pēdējo 3 mēnešu laikā bija apmeklējuši CVK mājaslapu, to darīja, lai noskaidrotu vēlēšanu, tautas nobalsošanu vai parakstu vākšanas rezultātus, 27% meklēja vēlēšanu iecirkņa/parakstu vākšanas vietu sarakstu, bet 19% mājaslapu apmeklēja, lai saņemtu informāciju par balsošanas kārtību Latvijā. Salīdzinoši retāk respondenti atzīmēja, ka mājaslapā vēlējušies atrast informāciju par balsošanas iespējām ārvalstīs (8%).

5. CVK mājaslapas apmeklēšanas paradumi

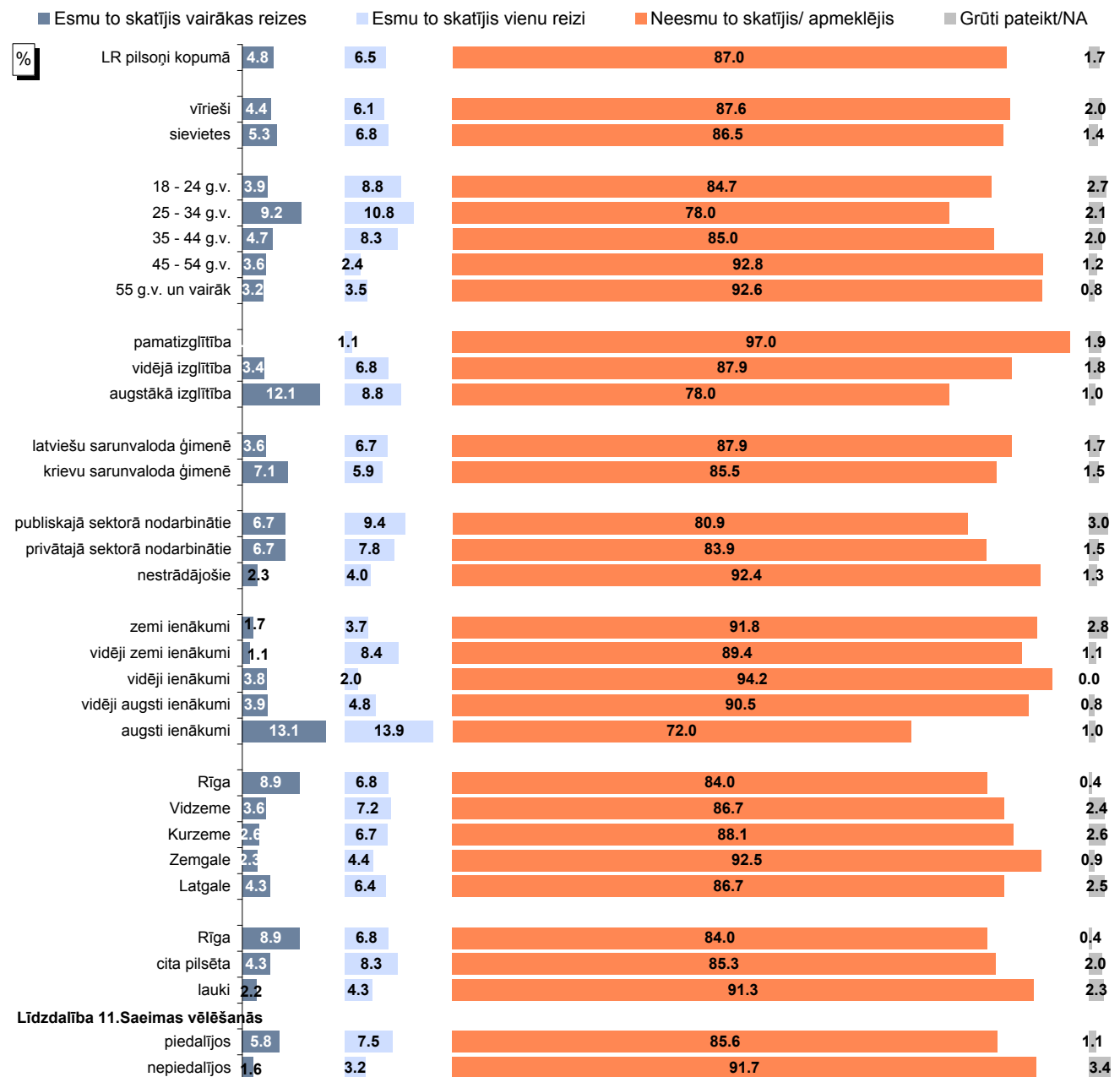
CVK mājaslapas apmeklēšanas biežums

"Vai pēdējo trīs mēnešu laikā esat apmeklējis Centrālās vēlēšanu komisijas mājaslapu internetā www.cvk.lv?"



Bāze: LR pilsoņi kopumā, n=856

Sociāldemogrāfisko grupu atbilžu salīdzinājums

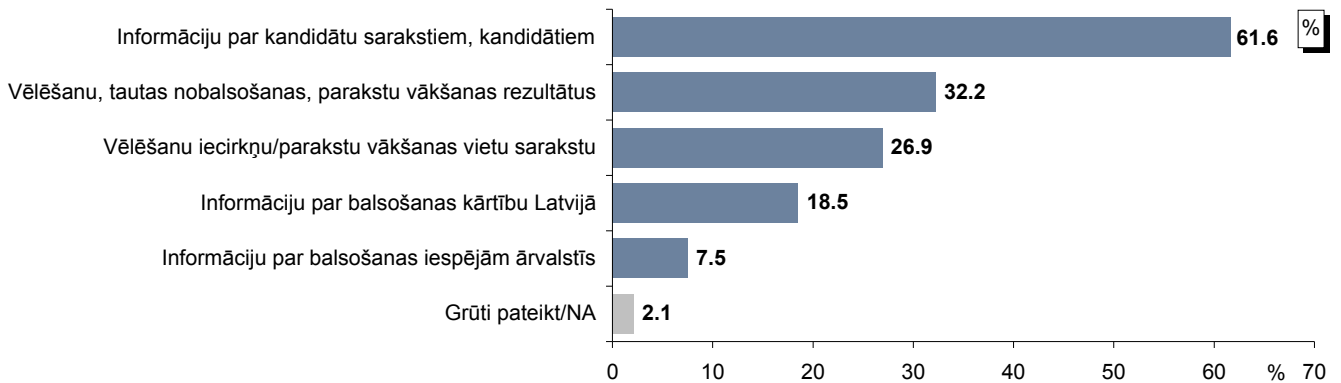


Bāzes: skatīt respondentu sociāldemogrāfisko raksturojumu 5.lpp.

Vēlētāju attieksmju pētījums 2011

Informācija, ko meklē CVK mājaslapā

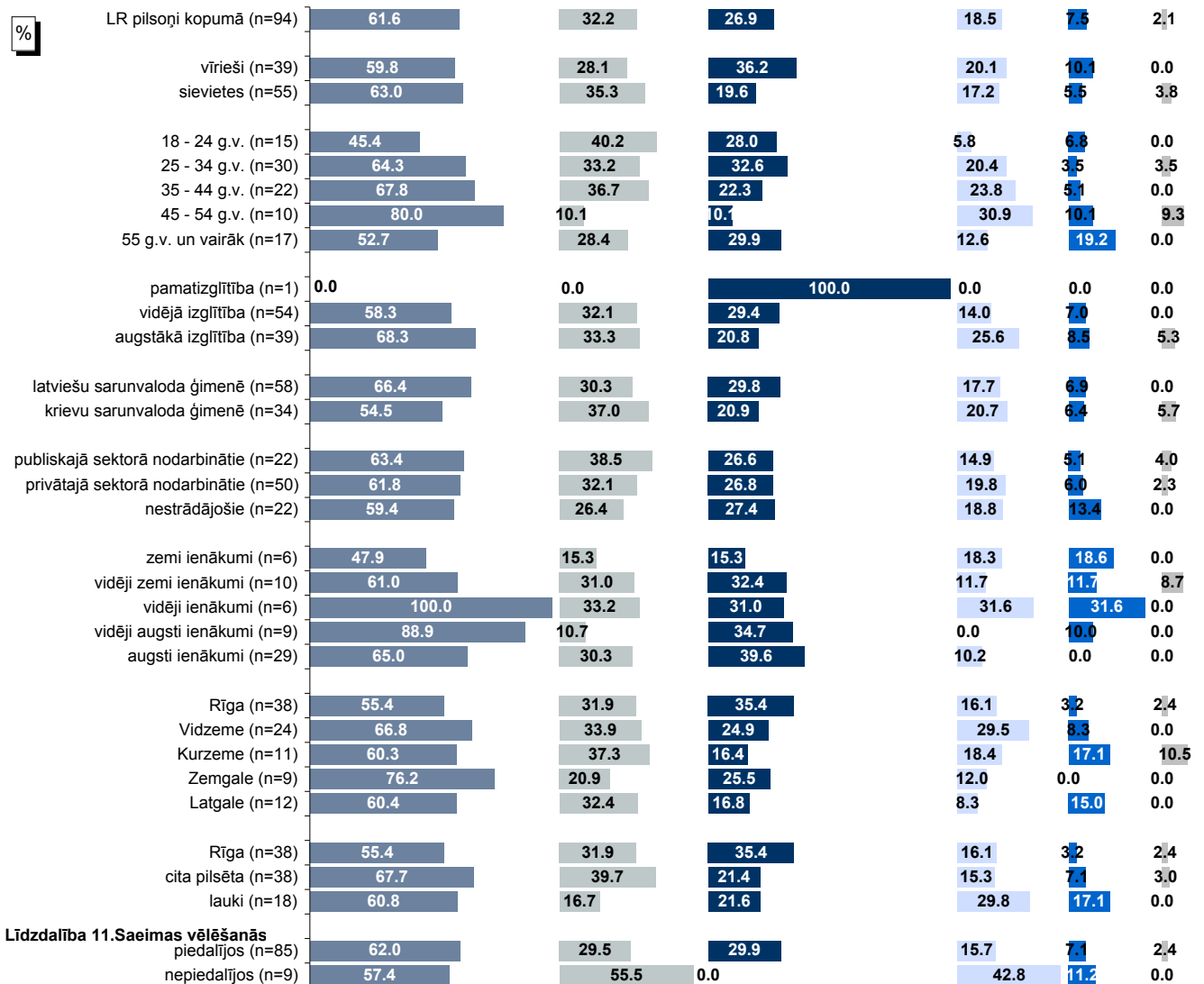
"Sakiet, lūdzu, kādu informāciju meklējāt Centrālās vēlēšanu komisijas mājaslapā internetā www.cvk.lv?"



Bāze: LR pilsoņi, kuri pēdējo trīs mēnešu laikā ir apmeklējuši CVK mājaslapu, n=94

Sociāldemogrāfisko grupu atbilžu salīdzinājums

- Informāciju par kandidātu sarakstiem, kandidātiem
- Vēlēšanu, tautas nobalsošanas, parakstu vākšanas rezultātus
- Vēlēšanu iecirkņu/parakstu vākšanas vietu sarakstu
- Informāciju par balsošanas kārtību Latvijā
- Informāciju par balsošanas iespējām ārvalstīs
- Grūti pateikt/NA



Bāze: LR pilsoņi, kuri pēdējo trīs mēnešu laikā ir apmeklējuši CVK mājaslapu

Rezultātu tabulas

Kopējais atbilžu sadalījums

1. Vai piedalījāties 11.Saeimas vēlēšanās, kas notika šī gada 17.septembrī?

		nesvērts skaits	kol %
Vai piedalījāties 11.Saeimas vēlēšanās, kas notika šī gada 17.septembrī?	Jā	665	76.3%
	Nē	191	23.7%
	Total	856	100.0%

Bāze: LR pilsoņi, n=856

2.1. Lūdzu, raksturojiet galvenos iemeslus, kāpēc Jūs piedalījāties vēlēšanās!

		nesvērts skaits	kol %
Lūdzu, raksturojiet galvenos iemeslus, kāpēc Jūs piedalījāties vēlēšanās!	Pilsoņa pienākums	319	47.5%
	Cerība uz labāku nākotni, pārmaiņām	147	22.0%
	Vēlējās atbalstīt noteiktu partiju/kandidātu	76	11.6%
	Gribēja paust savu viedokli	62	9.5%
	Lai ietekmētu valsts nākotni	36	5.6%
	Jūt atbildību par to, kas notiek Latvijā	30	4.3%
	Vienmēr piedalās visās vēlēšanās	23	3.3%
	Grūti pateikt/NA	19	2.9%
	Piedalījās ģimenes locekļi, draugi u.c.	18	3.0%
	Vēlējās nobalsot, lai kāda partija saņem mazāk vietu	15	2.2%
	Katrai balsij ir nozīme	14	2.1%
	Cita atbilde	9	1.3%
	Tās bija pirmās vēlēšanas	3	.5%
	Lai būtu zīmogs pasē	2	.3%
	Patīk piedalīties, interesanti	2	.3%
	Nebija īpašu iemeslu, brīva diena	1	.2%
	Total	665	116.6%

Bāze: LR pilsoņi, kuri piedalījās 11.Saeimas vēlēšanās, n=665

Kategorijā "Cita atbilde" ietilpst:

Piedalījos, bet iemetu urnā tukšu aploksni

Balsošanā piedalījos savu principu pēc

Esmu studējusi politoloģiju

Izmeta 4 miljonus par visu un nekas nemainījās

Lai bērni un mazbērni augtu Latvijā

Lai pieņemtu lēmumu, kuras valsts pilsonis esmu

Latvija ir kā liels uzņēmums, uzskatu, ka valsts arī strādā kā uzņēmums,

kur darbinieki - iedzīvotāji

Latviskums Latvijā

minēts 2 reizes

minēts 1 reizi

minēts 1 reizi

minēts 1 reizi

minēts 1 reizi

minēts 1 reizi

minēts 1 reizi

minēts 1 reizi

Vēlētāju attieksmju pētījums 2011

2.1. Lūdzu, raksturojiet galvenos iemeslus, kāpēc Jūs piedalījāties vēlēšanās!

Valid		nesvērts skaits
	"Saskānas centram" bija jādod iespēja uzvarēt un ieņemt amatus valdībā	1
	aiz cerībām uz izmaiņām	1
	aizstāv SC krievvalodīgo intereses	1
	aizstāvēju savu pilsoņa godu	1
	apņika tāda valdība, bet nekas nemainās	1
	apņikuši zagļi Saeimā	1
	ar cerībām, ka kaut kas beidzot mainīsies	1
	ar domu, ka varbūt kaut kas mainīsies	1
	ar savu piedalīšanos vēlēšanās gribu atbalstīt Saskaņas Centru, likt visas cerības uz viņu	1
	atbalstīju ģimeni, visus pensionārus	1
	atbalstīju savējos	1
	atteicās atbildēt	1
	balsoju ar cerību, ka katra balss var mainīt Latvijas nākotni uz labo pusi	1
	balsoju konkrēti par Dombrovska kungu	1
	balsoju par partiju, kura ar solījumiem	1
	balsošanā piedalījos savu principu pēc	1
	balsošanā piedalījos, lai izmainītu savu dzīvi, ja tiks pie varas citas partijas, varbūt būs cilvēkiem darbs ar normālām algām	1
	balsot ejam kopā ar ģimeni, uzskatām to par katra pilsoņa pienākumu	1
	bij domas, ja mēs ievēlēsim jaunus - citus cilvēkus, mainīsies uz labāko pusi, Latvija sāks attīstīties	1
	bij vēlēšanās, lai mums Latvijā, kaut kas izmainītos uz labāko pusi, labosies ekonomiskais stāvoklis, bet ja atkal Vienotība pie varas, paliks arvien sliktāk	1
	bija stingra cerība, ka valdībā varētu būt jauni spēki un izveidojas pārmaiņas visā dzīvē	1
	bija svarīgi izteikt savu viedokli	1
	biju pārliecināts, ka jaunā Saeima strādās par labu Latvijai	1
	cerēju uz izmaiņām	1
	cerēju uz labākām pārmaiņām	1
	cerēju uz labākiem laikiem	1
	cerēju uz labāku dzīvi	1
	cerēju, ka jauni spēki varēs kaut ko izdarīt	1
	cerēju, ka kaut kas mainīsies	1
	cerēju, ka mainīsies kaut kas	1
	cerēju, ka valdība sapratis, ka jāstrādā tā, lai vēlētajiem būtu labāk un visai valstij	1
	cerēju, ka varētu uzlaboties ekonomiskā situācija	1
	cerība ietekmēt valsts politiskos procesus	1
	cerība uz to labāko	1
	cerība, ka kaut kas mainīsies	1
	cerība, ka kaut kas mainīsies uz labo pusi	1
	cerība, ka varēja kaut kas mainīties uz labo pusi	1
	cerība, lai izmainītos kaut kas uz labāko pusi	1
	cerības bija, ka mainīsies uz labu, attīstīsies beidzot ekonomika Latvijā	1
	cerības principā nebija nekādas, bet bija pienākuma apziņa	1
	cerības uz labāku nākotni	2
	ceru piedalīties valsts pārvaldē un uz labām pārmaiņām	1
	ceru uz labāku rezultātu	1
	ceru uz labāku valsts iekārtu, kā varu, tā piedalos tās veidošanā	1
	ceru uz laimīgu, bagātu Latviju	1
	ceru, ka būs labāka dzīve	1
	ceru, ka izdarīju pareizu gājienu un balsoju par Saskaņas Centru	1
	ceru, ka kaut kad kas mainīsies	1
	cilvēkiem vajadzētu aktīvāk piedalīties savas dzīves veidošanā	1
	cīnos par taisnību	1
	daudz labu solījumu nākotnei, ceru, ka piepildīsies, tāpēc piedalījos vēlēšanās	1
	domāju, ka būs kāda jēga, ka kaut kas uzlabosies, bet tautas viedokli neņem vērā	1
	domāju, ka būs kāds uzlabojums, bet izrādās, ka kļūdījies, nekas jau nemainās	1
	domāju, ka būs labāk, jauna partija	1
	domāju, ka būs labāka dzīve	1
	domāju, ka būs pārmaiņas uz labāko pusi	1
	domāju, ka katram pienākums ir balsot	1
	domāju, ka kaut kas mainīsies	1
	domāju, ka mans viedoklis ir svarīgs	1
	domāju, ka tas ir katra pilsoņa pienākums balsot par savu nākotni	1
	domāju, ka tas ir mans pienākums	1
	domāju, ka varbūt kaut kas mainīsies valstī uz labo pusi	1
	domāju, ka viss varbūt būs labāk	1
	draudzenes pasauc, tādēļ aizgāju vēlēties	1
	draugi pierunāja aizbraukt nobalsot, lai pēc tam kopīgi tusētu	1
	es atbildu par valsts politiku	1
	es balsoju tāpēc, ka tās ir manas tiesības	1
	es esmu aktīvs cilvēks un vienmēr piedalos visās vēlēšanās	1
	es esmu pilsonē	1
	es esmu pilsonē, tas ir mans pienākums nodot savu balsi, lai valstī ievēlētu pareizos cilvēkus	1
	es esmu rīktīgs Latvijas patriots, ja vēlēšanās - tad jāpiedalās, lai arī uzskatu, ka tas lēmums (rīkojums) Nr.2 bija pilnīgi garām	1
	es esmu skolotāja, tāpēc man ir pienākums, es nevaru teikt bērniem vienu, bet pati rīkoties savādāk	1
	es gribu ietekmēt politiskos procesus valstī	1
	es gribu izmainīt mūsu dzīvi uz labo pusi	1
	es iemetu tukšu aploksnī, jo nav neviena piemērota kandidāta	1
	es piedalījos vēlēšanās, jo tas ir LR pilsoņa pienākums	1
	es iemetu tukšu lapiņu, jo domāju, ka kandidātus pilnīgi jāmaina	1
	es piedalījos, bet nevēlos atklāt, par kuru partiju balsoju	1
	es pilsonē, gribu labāku dzīvi un domāju, ka kaut ko pārmainīs uz labāko pusi	1
	es tā gribu	1
	es taču esmu pilsonis, tas ir mans pienākums, un iespēja arī	1
	es uzskatu, ka tas ir mans pilsoņu pienākums un tiesības izteikt savu viedokli	1

Bāze: LR pilsoņi, kuri piedalījās 11.Saeimas vēlēšanās, n=665

Vēlētāju attieksmju pētījums 2011

2.1. Lūdzu, raksturojiet galvenos iemeslus, kāpēc Jūs piedalījāties vēlēšanās!

Valid	nesvērts skaits	
	es vēlos, lai dzīve mūsu zemē kļūtu labāka	1
	es vienmēr eju balsot	1
	es vienmēr piedalos vēlēšanās, tā pierasts, vismaz var savu nostāju izteikt	1
	esmu ieinteresēta mūsu valsts attīstībā un, lai mūsu bērniem dzīvotos šeit labāk, tā bija arī atbildības sajūta par notiekošo Latvijā	1
	esmu latvietie, arī man tas ir jādara, tas ir katra latvieša pienākums	1
	esmu latvietis	1
	esmu Latvijas pilsoņe, tas ir mans pienākums	1
	esmu Latvijas pilsonis un tāpēc arī ir jābalso	1
	esmu piedalījies visās vēlēšanās, arī šoreiz	1
	esmu piedalījusies visās vēlēšanās	1
	esmu pilsoņe un tas ir mans pienākums novēlēt par savu izvēli	1
	esmu pilsonis	2
	esmu savas zemes patriots un vēlu tai labu	1
	esot Vienotībai pie varas, neredz nekādu attīstību Latvijā, tāpēc arī piedalījos	1
	gaidam valsts stabilitāti	1
	gāju uz vēlēšanām, jo domāja, ka Ušakovs varēs mainīt vienkāršo dzīvi uz labo pusi	1
	gāju ar cerību, ka pēc iespējas ātrāk tiks ieviesta kārtība mūsu valstī, naiva ticība godīgumam, bet esmu vilusies, redzot, kas atkal notiek - nekas jau nav mainījies	1
	gāju atbalstīt Saskaņas Centru	1
	gāju balsot par latviskām partijām, lai neuzvarētu kreisās partijas	1
	galvenais valsts pilsoņa pienākums, piedalīties valsts dzīvē	1
	grib godīgāku valdību	1
	gribam, lai valstī kas mainītos uz labo pusi, uzskatām, ka izvēlēta partija atbilst šiem mērķiem	1
	gribās izmaiņas	1
	gribās latvisku Latviju redzēt	1
	gribas pārmaiņas mūsu dzīvē, ceru, ka būs labāk dzīvot	1
	gribas pozitīvas izmaiņas valstī	1
	gribas, lai kaut kas mainītos uz pozitīvo pusi	1
	gribas, lai pie varas atnāk jauni, mērķtiecīgi cilvēki	1
	gribēja ietekmēt valsts procesus	1
	gribējās izmainīt šajā valstī ko labāku	1
	gribējās izpaust savu viedokli, kurus cilvēkus gribētos redzēt Saeimā	1
	gribējās ko mainīt	1
	gribējās labāku Saeimu	1
	gribējās pārmaiņas	1
	gribējās, lai izmainītos politiskā un ekonomiskā situācija valstī; gāju ar cerību un ticību, ka nu reiz taču būs kaut kas labāk	1
	gribējās, lai kardināli mainītos valdība	1
	gribējās, lai uzlabotos dzīve Latvijā	1
	gribējās, lai valstī realitātē kaut kas mainītos, lai dzīve kļūtu labāka, tas nevar notikt ātrā laikā, bet tuvākā nākotnē varbūt	1
	gribēju atbalstīt izvēlēto partiju	1
	gribēju atbalstīt savu politisko spēku, nu, to, kas man patīk	1
	gribēju atbalstīt savu viedokli ar balsojumu	1
	gribēju atdot savu balsi ar cerību, ka kaut kas mainīsies	1
	gribēju atdot savu balsi cilvēkiem, kuri var ko labu izdarīt valsts labā	1
	gribēju balsot par labāko partiju, lai tā būtu pie varas	1
	gribēju izmaiņas valdībā	1
	gribēju izpildīt savu pilsoņa pienākumu	1
	gribēju izteikt savas domas	1
	gribēju izteikt savu nostāju	1
	gribēju izteikt savu viedokli	1
	gribēju kaut ko mainīt	1
	gribēju palīdzēt SC	1
	gribēju paust savu viedokli	1
	gribēju piedalīties, nevis stāvēt malā	1
	gribēju redzēt darbaspējīgu Saeimu un jaunus, profesionālus politikus ar skatījumu uz valsts attīstību	1
	gribēju, kaut ko jaunu no politikiem	1
	gribēju, lai kaut kas mainās	1
	gribēju, lai kaut kas mainītos	1
	gribēju, lai manējie iegūst pēc iespējas vairāk balsu, tur katrs balss svarīga	1
	gribēju, lai pie varas būtu cita partija	1
	gribēju, lai Saskaņas Centra programma uzvarētu	1
	gribēju, lai Saskaņas Centrs būtu valdībā, Saeimā, viņi labi strādā - Ušakovs, Urbanovičs	1
	gribēju, lai Šlesera partija tiktu Saeimā, jo man patīk viņa aktīvā nostāja	1
	gribēju, lai tiktu ievēlēts "Saskaņas centrs"	1
	gribēju, lai uzvar jauns politiskais spēks, lai politikā ienāk jauni politiķi	1
	gribēju, lai zaļajiem ir vairāk balsis	1
	gribētos pārmaiņas mūsu valstī	1
	gribētu, lai partiju apvienība Saskaņas Centrs uzvar vēlēšanās	1
	gribu dzīvot labākā valstī, tāpēc ar savu balsi ceru kaut ko mainīt	1
	gribu ietekmēt notikumus valstī	1
	gribu informēt valdību par savu domu gājienu	1
	gribu izmaiņas	1
	gribu labāk dzīvot	1
	gribu labāku dzīvi un panākumus	1
	gribu pats un lai mani bērni dzīvo labāk - tas ir mans pienākums	1
	gribu piedalīties valsts politikas veidošanā ar savu balsi	1
	gribu redzēt citus politikus valstī	1
	gribu redzēt strādāt prasmiņu valdību	1
	gribu, lai beidzot kaut kas valstī mainītos	1
	gribu, lai labāk mēs dzīvotu	1
	gribu, lai Latvijas plauktu un zeltu	1
	gribu, lai valstī būtu kārtība un labklājība, lai cilvēki nestāvētu pie miskastēm, bezpajumtnieki	1
	gribu, lai viņi uzvar	1

Bāze: LR pilsoņi, kuri piedalījās 11. Saeimas vēlēšanās, n=665

Vēlētāju attieksmju pētījums 2011

2.1. Lūdzu, raksturojiet galvenos iemeslus, kāpēc Jūs piedalījāties vēlēšanās!

Valid	nesvērts skaits	
	grūti pateikt	1
	ģimenes locekļi balsoja	1
	ieradums, vienmēr eju uz vēlēšanām	1
	iet balsot pierunāja draugi	1
	interesē politiskie notikumi	1
	interesē, kas notiek valstī	1
	interesējos par Latvijas iekšpolitiku, sekoju visam līdzī, tāpēc piedalos vēlēšanās, lai mainītu valsti uz labu	1
	ir cerība, ka kaut kas mainīsies uz labo pusi	1
	ir kaut kas jāmaina valdībā	1
	ir labāka sajūta, ja piedalās	1
	izmantoju savas tiesības	1
	izmantoju savas tiesības; priecājos, ka izdevās kopā ar citiem ievēlēt SC, izcīnīt tik daudz vietu parlamentā	1
	izmantoju savas vēlēšanu tiesības, man ir būtiski piedalīties lēmuma pieņemšanā	1
	izmeta 4 miljonus par visu un nekas nemainījās	1
	izpildīja pilsoņa pienākumu	1
	izpildīju pilsoņa pienākumu	4
	izpildīju savu pilsoņa pienākumu - par labāku Latviju	1
	izpildīju savu pilsoņa pienākumu	3
	izpildīju savu pilsoņa pienākumu, gribēju piedalīties valdības veidošanas procesā	1
	izteicu savu atbalstu	1
	izteikt savu vēlēšanos	1
	izteikt savu viedokli	1
	ja atlaida, bija cerība kaut ko vērst uz labo pusi	1
	ja es nepiedalīšos, tad tie citi panāks savu (te domāts, citi - krievvalodīgjie)	1
	ja esmu pilsonis, jāizmanto savas tiesības, daudzi mani paziņas nevar balsot, jo nav pilsoņi	1
	ja galīgi neviens neko nedarīs, tad arī nekas nenotiks, tāpēc jau jāiet vismaz uz vēlēšanām	1
	ja jāiet, tad jāiet, jābalso	1
	ja jau dota ir iespēja, tad jābalso	1
	ja man ir tāda iespēja, kāpēc to neizmanto	1
	ja nebūtu piedalījies, tad mana balss aizietu tieši tiem, kurus uzskatu par vissliktāko partiju, tāda ir likumsakarība, tāpēc balsoju	1
	ja nepiedalīšos - galīgi viss saies grīstē	1
	ja nepiedalīšos vēlēšanās, tad nekas nemainīsies	1
	ja nepiedalīšos, mana balss pazustu	1
	ja nepiedalīšos, tad neko nevarētu ne gaidīt, ne kritizēt; ko var gribēt cilvēks, kas neparāda savu attieksmi	1
	ja nevēlēsim, tad nebūs mums valdība	1
	jāatbalsta savējie	1
	jābūt patriotam, pilsoņa pienākums	1
	jāiet savu balsi atdot	1
	jāpiedalās bija, lai būtu labāk	1
	jāpiedalās, jo tas ir mans kā pilsoņa pienākums	1
	jāpiedalās, lai veicinātu pārmaiņas, reformas	1
	jāpilda ir pilsoņa pienākums	1
	jo man ir Latvijas pilsonība, tāpēc arī vēlēšanās piedalījos, lai mana balss arī būtu	1
	jo negribēju, lai citi lemj par Latvijas nākotni, gribēju arī piedalīties	1
	jo tā ir mana iespēja ietekmēt procesus valstī	1
	jo tas ir pilsoņa pienākums	1
	jo varbūt būs labāk valstī, būs uzplaukums, būs visiem darbs	1
	jūtos atbildīgs par procesiem valstī	1
	ka būs labāka valdība	1
	kā es varu neiet vēlē, ja man ir jāiet	1
	kā Latvijas pilsonis, izmantoju iespēju ietekmēt valsts politikā notiekošo	1
	kā valdība vairāk rūpēsies par vēlētajiem	1
	kā var nebalstot	1
	kā, kāpēc, kā tad lai pauz savu viedokli par to, kam būtu jādod valsts pārvaldīšanas groži	1
	kas gan cits rūpēsies par mūsu valsti, ja ne mēs paši?	1
	katra balss ir ļoti svarīga	1
	katra cilvēka pienākums	1
	katra Latvijas pilsoņa pienākums	1
	katra Latvijas pilsoņa pienākums piedalīties vēlēšanās	1
	katra pilsoņa pienākums	4
	katra pilsoņa pienākums domāt un darīt to, ko viņš var - piedalīties vēlēšanās, lai paustu savu viedokli par valsts attīstību	1
	katra pilsoņa pienākums ir iet nobalsot	1
	katra pilsoņa pienākums ir piedalīties vēlēšanās	1
	katra valsts pilsonis drīkst izteikt savu viedokli	1
	katru reizi ceru, ka šī Saeima būs labāka	1
	katru reizi, kad ir vēlēšanās, piedalos	1
	kaut kā jau bija jāmēģina ietekmēt situāciju valstī	1
	kaut kāda atbildības sajūta - ja es nenovēlēšu, vēl kāds domās tāpat un nenovēlēš, tā nedrīkst	1
	kundze uzstāja, kad jāiet balsot	1
	lai aizstāvētu cittautiešu intereses	1
	lai atbalstītu Nacionālo apvienību	1
	lai atbalstītu tos, kas man patīk	1
	lai atblastītu tēvzemešus	1
	lai atdotu savu balsi, pilsoniskā atbildība tā bija	1
	lai balss neiet zudumā	1
	lai balss nezustu	1
	lai beidzot kaut kas valstī mainītos	1
	lai būtu atbalsts Vienotībai	1
	lai būtu grūtāk pārvarēt partijām 5% barjeru	1
	lai būtu izmaiņas valsts pārvaldē	1
	lai būtu labāka dzīve Latvijā	1
	lai būtu pārmaiņas Saeimā un valstī	1

Bāze: LR pilsoņi, kuri piedalījās 11.Saeimas vēlēšanās, n=665

Vēlētāju attieksmju pētījums 2011

2.1. Lūdzu, raksturojiet galvenos iemeslus, kāpēc Jūs piedalījāties vēlēšanās!

Valid	nesvērts skaits	
	lai būtu stabila valsts	1
	lai būtu tā partija Saeimā	1
	lai dzīve būtu labāka	1
	lai ietekmētu politiku	1
	lai izpildītu savu pilsoņa pienākumu	1
	lai izteiktu savu attieksmi un vēlēšanos	1
	lai izteiktu savu viedokli	1
	lai izveidotu izveidotos godīga politiskā sistēma valstī - gāju ar tādu cerību	1
	lai kāda ir mūsu valsts, taču vēl kāds patriots ir palicis	1
	lai kaut kas izmainītos	1
	lai kaut kas mainītos	1
	lai krievi netiktu pie varas	1
	lai labāk būtu	1
	lai latviešu partijas uzvarētu	1
	lai Latvijā būtu izmaiņas	1
	lai Latvijā būtu labāka dzīve un darbs būtu	1
	lai Latvijā būtu labi dzīvot, lai bērni nebrauktu prom no Latvijas	1
	lai Latvijai kļūtu labāka dzīve	1
	lai mainītu valdību, lai uzlabotos dzīves apstākļi	1
	lai mana izvēlēta partija kaut kur tiek, cerēju, ka arī citi tā domā	1
	lai mana partija savāktu vairāk balsis	1
	lai mums būtu vieglāk, labāk	1
	lai nav krieviem balsis	1
	lai neuzvarētu "Saskaņas centrs"	1
	lai Nils Ušakovs būtu valsts pārvaldē, jo viņis ir viskompetentākais un drosmīgākais, kā arī aktīvākais deputāts	1
	lai nobalsotu par konkrētu partiju	1
	lai palīdzētu atdzīvoties Latvijas ekonomikai	1
	lai palīdzētu manai favorīta partijai	1
	lai paustu savu viedokli	1
	lai pie varas tiktu cilvēki, kuri rūpēsies par valsti, nacionāli noskaņoti	1
	lai pieņemtu lēmumu, kuras valsts pilsonis esmu	1
	lai samazinātu Saskaņas centra īpatsvaru kopējā balsojumā	1
	lai Saskaņas Centrs varētu būt valdībā	1
	lai SC netiek valdībā	1
	lai SC varētu iegūt visvairāk balsis	1
	lai tautai būtu darba iespējas un vieglāk dzīvot	1
	lai tiktu ievēlēts manis atbalstītais politiskais spēks	1
	lai vairāk cilvēku piedalītos balsošanā un būtu vairāk balsu	1
	lai vairāki deputāti tiktu Saeimā no Saskaņas Centra	1
	lai valstī kaut kas izmainītos	1
	lai valstī lietas vērstu uz labo	1
	lai vecumdienās nesamazinātu pensiju	1
	lai veicinātu darbību savā Valstī	1
	lai vēlāk droši varētu paust savu viedokli	1
	lai virzītos labāk viss uz priekšu	1
	latviešiem jābalso	1
	latviešiem obligāti jāpiedalās vēlēšanās	1
	Latvija ir kā liels uzņēmums, uzskatu, ka valsts arī strādā kā uzņēmums, kur darbinieki - iedzīvotāji	1
	Latvijas pilsonis	1
	Latvijas Republikas pilsoņa pienākums	1
	lauku cilvēks, jābalso par savējiem, lai tiktu valdībā	1
	liek sirdsapziņa un pienākums	1
	man apnikusi nabadzība un naudas trūkums	1
	man gribējās izteikt savu lēmumu	1
	man nav vienalga, kurš būs pie varas	1
	man nekad nav ienākusi prātā doma nepiedalīties vēlēšanās, tas vienkārši ir jādara	1
	man pienākums piedalīties vēlēšanās	1
	mana pirmā balsošana, esmu apmierināta un priecīga, ka varēju atdot savu balsi par to partiju, kuru gribēju	1
	mani pārliecināja ģimenes locekļi, ka ir jāiet balsot, es to daru ļoti reti	1
	mans pienākums	1
	mans pienākums balsot	1
	mans pienākums ir doties uz vēlēšanu iecirkni un atdot savu balsi	1
	mans pienākums piedalīties vēlēšanās	1
	mans pienākums piedalīties vēlēšanās, nevar kritizēt valdību, ja pats neesi izdarījis savu izvēli	1
	mans pienākums pret Latviju ir iet un nodot savu balsi par labāku nākotni un es to darīju	1
	mans pilsoņa pienākums	4
	mans pilsoņa pienākums, malā stāvēt nedrīkst	1
	mērķtiecīgi cilvēki jālaiž pie valsts vadīšanas, lai kaut kas mainītos	1
	mēs visi esam ieinteresēti, lai drīzāk būtu krīzei gals un beidzot valstī būtu kārtība	1
	mēs visi ģimenē ejam uz vēlēšanām, tas ir mūsu pienākums	1
	mūsu ģimene katru gadu piedalās	1
	NA	13
	nav vienalga Latvijas nākotne	1
	ne visiem krieviem ir pilsonība, mūsu stāvoklis arī ir svarīgs	1
	nebija, ko darīt citu	1
	nedrīkst nevēlēt, pilsoņa pienākums	1
	negribēju, ka mana balss tiek izmantota nelegālā veidā	1
	nepatika Saeimas vadītāja un Saeimas darbība	1
	nepiedalīties būtu muļķīgi, katru iedzīvotāja balss skaitās	1
	nevar stāvēt malā, jāiet un jābalso, vienmēr ir cerība	1
	nezin	1
	nezinu	1

Bāze: LR pilsoņi, kuri piedalījās 11.Saeimas vēlēšanās, n=665

Vēlētāju attieksmju pētījums 2011

2.1. Lūdzu, raksturojiet galvenos iemeslus, kāpēc Jūs piedalījāties vēlēšanās!

Valid		nesvērts skaits
	nezinu, visi piedalījās	1
	nobalsot gribēju par jebkuru no partijām, lai tikai pie varas netiktu SC	1
	normāla cilvēka pienākums	1
	noticēju, ka visi solījumi tiks pildīti	1
	nu kā var neiet, kā; ir jāiet, tāda ir mana pārlicība	1
	nu tas mans pienākums	1
	obligāti jāvēl valdība	1
	par stabilitāti valstī	1
	parādīju savu izvēli	1
	parādīt savu attieksmi	1
	parasti piedalos	1
	pārbaudīti un stabili politiķi	1
	patika Rīgā darbība, kā Ušakovs vada Rīgu	1
	paužu savu viedokli, iesaištos valsts pārvaldes procesā	1
	paužot savu viedokli, iesaistos valsts pārvaldes procesā	1
	piedalījās vēlēšanās, lai panāktu pozitīvas pārmaiņas	1
	piedalījos vēlēšanās tāpēc, ka uzskatu, ka tas ir katra Latvijas Republikas iedzīvotāja pienākums	1
	piedalījos vēlēšanās, lai kaut kas mainītos valstī	1
	piedalījos, jo pierunāja sieva	1
	piedalījos, jo uzskatu to par savu pilsoņa pienākumu	1
	piedalījos, jo vēl arvien ceru, ka Saeimas (ārkārtas) būs mainījušas politiku attieksmi pret savu darāmo darbu un valsti	1
	piedalījos, lai izteiktu savu viedokli	1
	piedalījos, lai izteiktu savu vēlēšanos	1
	piedalījos, lai pateiktu, ko gribu	1
	piedalīšanās ir pilsoņa pienākums	1
	piedalīties vajag visiem	1
	piedalīties vēlēšanās ir katra normāla latvieša pienākums	1
	piedalīties vēlēšanās, jo tas ir LR pilsoņa pienākums	1
	piedalos vēlēšanās, jo tas ir svarīgi, lai cilvēki pieņemtu savu lēmumu par valsts valdību	1
	piedalos visās vēlēšanās un tautas nobalsošanās	1
	pienākuma apziņa pret savu valsti	1
	pienākuma deļ	1
	pienākuma pēc	3
	pienākums	13
	pienākums liek balsot	1
	pienākums, kurš jāpilda	1
	pieradums - visu mūžu esmu piedalījies	1
	pierunāja draudzene, tā jau nebalsotu	1
	pilda pilsoņa pienākumu	1
	pildīja pilsoņa pienākumu	2
	pildīja pilsoņa pienākumus	1
	pildīja pilsoņa pienākumus	1
	pildīja savu pilsoņa pienākumu	1
	pildīju pilsoņa pienākumu	1
	pildīju pilsoņa pienākumu	1
	pildīju pilsoņa pienākumu	6
	pildīju pilsoņa pienākumu, taču vairs neredzu tam jēgu, jo pie varas nāk tie paši politiķi, kuri nav darījuši neko, lai izvestu valsti no krīzes	1
	pildīju pilsoņa pienākumus	1
	pildīju pilsoņa pienākumus	1
	pildīju pilsoņa pienākumus	1
	pildīju savu pienākumu	2
	pildīju savu pienākumu pret valsti un daru to vienmēr	1
	pildīju savu pilsonisko pienākumu	1
	pildīju savu pilsoņa pienākumu	3
	pildīju savu pilsoņa pienākumu, tāpēc arī piedalījos	1
	pildīju savu pilsoņa, godīgi nopelnīto pienākumu	1
	pildot pilsoņa pienākumu	1
	pilnīgi atbalstu Dombrovska darbību, jo viņš ir kulturāls, gudrs	1
	pilsonības parāds	1
	pilsonim jāpilda pilsoņa pienākumi	1
	pilsoņa pienākuma deļ	1
	pilsoņa pienākums	1
	pilsoņa pienākums	49
	pilsoņa pienākums balsot	1
	pilsoņa pienākums ietekmēt politiku	1
	pilsoņa pienākums liek balsot un tas ir pats galvenais	1
	pilsoņa pienākums paust savu attieksmi	1
	pilsoņa pienākums to darīt	1
	pilsoņa pienākums, jo dzīvoju Latvijā	1
	pilsoņa pienākums, lai pēc tam nevarētu teikt, ka neko neietekmējam	1
	pilsoņa pienākums, vēlēšanās mainīt un ietekmēt dzīvi uz labo pusi	1
	pilsoņa pienākumu izpildīju	1
	pilsoņa pienākumu pildīja	2
	pilsoņa pienākumu pildīju	1
	pilsoņa pienākums	4
	programma tuva	1
	realizēja savas tiesības	1
	rikojos tā, lai būtu kopējais vēlētāju skaits lielāks un neļautu mazajām partijām iekļūt Saeimā	1
	satrauc valsts stāvoklis	1
	SC ir tālredzīgi un gudri vadītāji	1
	sekoju notikumiem valstī	1
	simpatizē cilvēki	1

Bāze: LR pilsoņi, kuri piedalījās 11.Saeimas vēlēšanās, n=665

Vēlētāju attieksmju pētījums 2011

2.1. Lūdzu, raksturojiet galvenos iemeslus, kāpēc Jūs piedalījāties vēlēšanās!

Valid	nesvērts skaits	
	situācijas uzlabošanās mūsu valstī - ar tādu ticību gāju	1
	solidarizējos ar kolēģiem	1
	tā darīt pieklājas katram pilsonim	1
	tā ir mana latviešu pilsoņa goda lieta	1
	tā ir vienīgā iespēja, kā ietekmēt šo procesu, jābūt aktīvai arī	1
	tā mūsu valsts ir tik maza, ka nu mums ir jāiet vēlē, un tā vecākā paaudze ir tie lielākie sargātāji	1
	tā vajag	1
	tā vienkārši vajag	1
	tādēļ, ka esmu LR pilsonis un mans viedoklis varētu būt izšķirošs	1
	tādēļ, ka kādreiz bijis Latvijas patriots, bet vairs nav	1
	tāpēc, ka cerēja, ka atnāks jauni (citi) cilvēki un notiks pārmaiņas (pozitīvās) Saeimas darbā: ka nenotiks tirgus, bet demokrātiski pievērsīsies Latvijas nākotnei	1
	tāpēc, ka draugi gāja	1
	tāpēc, ka esmu Latvijas pilsonis	1
	tāpēc, ka gribēju zīmogu pasē, lai veidotos iespajds par mani, ka interesējos par politisko dzīvi Latvijā	1
	tāpēc, ka ir Latvijas valsts pilsonis	1
	tāpēc, ka jāiet - pilsoņa pienākums	1
	tāpēc, ka jāpiedalās	1
	tāpēc, ka katra latvieša pienākums ir piedalīties vēlēšanās	1
	tāpēc, ka nav vienaldzīgs Latvijas liktenis	1
	tāpēc, ka noticeju Zatleram	1
	tāpēc, ka tas ir jādara LV pilsoņiem	1
	tāpēc, ka tas ir pilsoņu pienākums	1
	tāpēc, ka ticu viņiem (Saskaņas centram)	1
	tāpēc, ka vajadzēja	1
	tas bija mans pienākums	2
	tas bija mans pienākums, atdot savu balsi par savu izvēlēto partiju	1
	tas bija mans pilsoņa pienākums	1
	tas bija obligāti	1
	tas ir jādara ikvienam Latvijas pilsonim	1
	tas ir jādara obligāti	1
	tas ir jādara, ja esi attiecīgas valsts pilsonis	1
	tas ir katra Latvijas pilsoņa pienākums	3
	tas ir katra pienākums - piedalīties	1
	tas ir katra pilsoņa pienākums	3
	tas ir mans pienākums	16
	tas ir mans pienākums, daru to vienmēr	1
	tas ir mans pienākums, esmu piedalījies visās vēlēšanās	1
	tas ir mans pilsoņa pienākums	9
	tas ir mans pilsoņa pienākums pret valsti	1
	tas ir mans pilsoņa pienākums un manas tiesības	1
	tas ir mans pilsoņu pienākums	1
	tas ir mans pilsoņu pienākums novēlēt par savu izvēlēto partiju	1
	tas ir pienākums	1
	tas ir pienākums, pretējā gadījumā man nebūtu tiesību gauties, ja viss slikti, jo es nebūtu izdarījis savu izvēli	1
	tas ir pilsoņa pienākums	10
	tas ir pilsoņa pienākums, tas katram pilsonim ir jādara	1
	tas ir pilsoņu pienākums	1
	tas ir veids, kā es varu vismaz mēģināt ietekmēt to, kas Latvijā notiek	1
	tas mans latvietes pienākums	1
	tas mans pienākums	1
	tas mans pilsoņa pienākums	1
	tas tak mums ir jādara un lai vienreiz būtu kārtība	1
	tas tomēr ir patriotisma nozīmes process	1
	tautai jāizlemj, kas būs valdībā	1
	tautai taču pašai jāievēl savi deputāti	1
	teica, ka jāiet, un aizgāju	1
	ticu, ka mana piedalīšanās vēlēšanās var kaut kādā veidā ietekmēt valsti	1
	ticu, ka rīt būs labāk, ka šī vēlēšanās būs pareiza izvēle	1
	tieši Raivis Dzintars - labs, izdarīgs, atsaucīgs	1
	tikai pienākuma pēc	1
	uz labāko jācer	1
	uzskatu par pienākumu	2
	uzskatu par savu pienākumu	1
	uzskatu par savu pienākumu piedalīties vēlēšanās	1
	uzskatu to par pienākumu	1
	uzskatu to par savu pienākumu	2
	uzskatu, ka katram pilsonim ir jāpiedalās procesos, kas skar viņa valsti	1
	uzskatu, ka man kā LR pilsonim ir jāpiedalās valsts politiskajā dzīvē	1
	vai bija izvēle	1
	vajadzēja "atviesēlot" valsts pārvaldi - ārstēt	1
	vajag būt patriotam	1
	vajag iet; ja esmu pilsonis, tas ir mans pienākums	1
	vajag izmaiņas	1
	vajag izmaiņas valdībā	1
	vajag nestāvēt malā, lai būtu valdībai labāk un lai būtu paveikti procesi valstī	1
	vajag vēlē, bet nezin vai nākotnē varēs vēlē par to, ko grib, jo visi nav vienā partijā, kamēr nebūs mažoritārā vēlēšanu sistēma	1
	valstī nepieciešamas reformas - ekonomikas un sociālās, lai veidojas vidusslānis un jaunas darba vietas	1
	varbūt kaut kas mainīsies	1
	varbūt mana balss būs atkarīga, lai pietiktu izvēlēties šo partiju	1
	varbūt valdība mainīsies un vairāk domās par tautu	1
	vecāki ieteica	1
	vecums atļauj piedalīties	1

Bāze: LR pilsoņi, kuri piedalījās 11.Saeimas vēlēšanās, n=665

Vēlētāju attieksmju pētījums 2011

2.1. Lūdzu, raksturojiet galvenos iemeslus, kāpēc Jūs piedalījāties vēlēšanās!

Valid		nesvērts skaits
	vēlējos parlamentu, kas ir rīcībspējīgs, pieņem prognozējamus un gudrus lēmumus, kas attīsta valsti	1
	vēlējos paust savu viedokli, mainīt situāciju valstī	1
	vēlējos, lai "Saskaņas centrs" uzvarētu vēlēšanās	1
	vēlējos, lai Latvijā vienreiz būtu kārtība, lai jaunatne nebrauktu projām	1
	vēlējos, lai partija, par kuru balsoju, uzvar	1
	vēlējos, lai uzvar Saskaņas Centrs	1
	vēlēšanās jāpiedalās, jo tas ir vienīgais veids, kā var ietekmēt valdības veidošanu un, tāpat, arī mūsu valsts dzīvi	1
	vēlēšanās piedalījos, domāju, ka tagad būs beidzot taisnība Latvijā	1
	vēlos ietekmēt savu bērnu, radu nākotni	1
	vēlos redzēt Latviju bez krīzes	1
	vēlos, lai mūsu dzīve valstī uzlabotos	1
	viemēr piedalos, uzskatu par pienākumu	1
	vienīgā reize, kad pilsonis var izteikt savu viedokli	1
	vienkārši - ir jāpiedalās vēlēšanās, tas ir pilnīgi dabiski, mulķīgs jautājums	1
	vienkārši izpildīju cilvēka pilsoņu pienākumu, lai neievēl tās partijas, kuras man nepatīk	1
	vienmēr es piedalos vēlēšanās	1
	vienmēr esmu piedalījies	1
	vienmēr esmu piedalījies, uzskatu par pienākumu	1
	vienmēr esmu sekojis līdzi valsts dzīvei un tāpēc arī balsoju	1
	vienmēr piedalījos	1
	vienmēr piedalījos, tāds mans pienākums un uzskatu, ka ir jāpiedalās	1
	vienmēr piedalos	1
	vienmēr piedalos vēlēšanās - tādā veidā izpaužas manas rūpes par valsts likteni	1
	vienmēr piedalos vēlēšanās	1
	vienmēr piedalos, jo gribu paust savu attieksmi	1
	vienmēr, nu gandrīz to daru, jo interesē politika un gribu dzīvot sakārtotā valstī	1
	Vienotībai jāturpina darbs V. Dombrovska vadībā - to atbalstu, tāpēc gāju balsot par viņiem	1
	vīrs gāja un es kopā ar viņu, kaut gan es uzskatu, ka nekas nelīdz	1
	vīrziņ savu partiju	1
	visa ģimene balsoja un arī es balsoju	1
	visa ģimene gāja	1
	visiem ir jāpiedalās vēlēšanās	1
	visiem jāpiedalās, tas ietekmē taču visu mūsu dzīvi	1
	Total	665

Bāze: LR pilsoņi, kuri piedalījās 11.Saeimas vēlēšanās, n=665

Vēlētāju attieksmju pētījums 2011

2.1. Lūdzu, raksturojiet galvenos iemeslus, kāpēc Jūs piedalījāties vēlēšanās!

Valid	nesvērts skaits
	594
apnika iepriekšējā valdība	1
atbalstīju partiju, kura patīk	1
būs augstāks dzīves līmenis	1
būtu darbs jaunatnei	1
cerībā, ka kas uz labu mainīsies	1
domāja par cilvēkiem, ne tikai par sevi	1
domāju, ka arī mana "balss" būs svarīga, pie rezultātu apkopošanas, tāpēc piedalījos vēlēšanās	1
domāju, ka tas ir pilsoņa pienākums	1
es tā varu izteikt savu attieksmi pret savu valsti	1
esmu Latvijas (brīvās) patriote	1
esmu studējis politoloģiju	1
gribēju balsot par Saeimas izmaiņām	1
gribēju savu viedokli pieplusot pārējo viedoklim	1
gribēju, lai izveidotos darbotiespējīga jaunā valdība	1
gribu piedalīties procesos	1
ja nepiedalītos, nevarētu ietekmēt situāciju valstī, tā it kā būtu nevis mana, bet "viņu" valsts	1
kā pilsonim jāpauž savs viedoklis	1
labāki dzīves apstākļi	1
lai bērni un mazbērni augtu Latvijā	1
lai ietekmētu gala rezultātus	1
lai laimētu un uzvarētu Saskaņas Centrs - partiju apvienība	1
lai Latvijas valstij būtu labāk	1
lai nebūtu tik milzīgs procentu pārsvars SC	1
lai pildītu pilsoņa pienākumu	1
lai uzlabotos ekonomiskā situācija	1
lai uzsāktos straujāka ekonomiskā izaugsme valstī	1
lai valdībā nonāktu pareizie cilvēki	1
lai valsts domātu par bērniem	1
latviskums Latvijā	1
man gribas, lai procesus vadītu man pieņemamu programmu partija, kura atbilst manām interesēm	1
mēs visi gribam labāk dzīvot	1
mīlu Latviju	1
Nacionālajai apvienībai laba programma	1
nav vienaldzīga Latvijas nākotne	1
neesmu vienaldzīga par to, kas notiek valstī	1
negrib stāvēt malā	1
nepiedalīties nedrīkstēja	1
nevienu citu partiju arī nezinu, par kuru varētu balsot	1
nomainīsies valdība, būs citi pie varas	1
patīk šī partija	1
pienākumi jāpilda	1
pienākums pilsoņa	1
pilsonis nedrīkst nebalsot	1
pilsoniskais pienākums	1
pirmo reizi vēlēties pacilājums	1
politiskā aktivitāte	1
tā esmu audzināta	1
tāpēc arī balsoju, negribēju, lai citai partijai tiek vairāk balsis	1
tāpēc, ka tikai piedaloties, var kaut ko mainīt	1
tas ir arī katra latvieša pienākums piedalīties vēlēšanās	1
tas ir mans pienākums	1
un attīstītos mūsu valsts ekonomika, gāju ar pienākuma apziņu	1
un cerēju uz labāku valdību	1
uzlabot dzīvi Latvijā	1
uzskatu tas ir mans pilsoņa pienākums	1
uzskatu to par savu pienākumu	1
valstij vajag pārmaiņas	1
var savākt spiedogus pasē	1
varbūt mana balss kaut ko izlems	1
vedu aktīvu dzīvesveidu	1
veidotu labu, spējīgu lemjošu parlamentu un valdību ar mērķi, lai Latvija attīstītos tālāk un iedzīvotāji dzīvotu labāk	1
vēlu šo partiju, kura pilda solījumus un cenšas uzlabot dzīvi Latvijā	1
viņi ir ļoti lojāli un gudri cilvēki	1
Zatlers zina, ko vajag	1
Total	665

Bāze: LR pilsoņi, kuri piedalījās 11.Saeimas vēlēšanās, n=665

Vēlētāju attieksmju pētījums 2011

2.1. Lūdzu, raksturojiet galvenos iemeslus, kāpēc Jūs piedalījāties vēlēšanās!

Valid	nesvērts skaits
	649
atbildība par notiekošo	1
izteikt savu gribu	1
lai ar savu izvēli ietekmētu procesus valstī	1
lai valsts ar smieklīgu, pazemojošo minimālo algu neiznīcinātu savus iedzīvotājus	1
man rūp turpmākā nākotne	1
nav tiesību vērtēt, ja neesmu piedalījies vēlēšanās	1
nomainīt valdību	1
Vienotību uzskatu par mazāko ļaunumu	1
Total	665

Bāze: LR pilsoņi, kuri piedalījās 11.Saeimas vēlēšanās, n=665

2.2. Lūdzu, raksturojiet galvenos iemeslus, kāpēc Jūs nepiedalījāties vēlēšanās!

	nesvērts skaits	kol %
Lūdzu, raksturojiet galvenos iemeslus, kāpēc Jūs nepiedalījāties vēlēšanās!	Neredz jēgu	44 23.3%
	Nezināja, par ko balsot/ nebija par ko balsot	21 10.8%
	Nav ticības, neuzticas nekam	19 10.2%
	Atradās ārpus Latvijas	18 9.0%
	Bija aizņemts/strādāja	15 7.9%
	Grūti pateikt/NA	15 7.8%
	Veselības problēmas	12 5.7%
	Negribēja	11 6.0%
	Nebija laika	8 4.1%
	Cita atbilde	8 4.5%
	Neinteresē politika/ vienaldzīgi šie jautājumi	7 3.8%
	Nevarēja aizbraukt līdz iecirknim	5 2.3%
	Viss jau tāpat bija izlemts	4 2.0%
	Netic vēlēšanu godīgumam	4 2.1%
	Vēlēšanu iecirknis tālu	4 2.1%
	Nebija pases (nebija līdz, pazaudēta u.c.)	3 1.7%
	Mana balss neko neietekmētu	3 1.6%
	Nebija pilngadīgs	2 1.2%
	Nebija pilsonības	1 .6%
	Vēlas balsot par cilvēkiem, nevis sarakstiem	1 .5%
	Bija sarežģīti pieteikt, lai atbrauc uz mājām	1 .5%
	Total	191 107.8%

Bāze: LR pilsoņi, kuri nepiedalījās 11.Saeimas vēlēšanās, n=199

Kategorijā "Cita atbilde" ietilpst:

Nepaspēju

minēts 3 reizes

Aiz riebuma pret politiķiem, protestēju

minēts 1 reizi

Man bija savi iemesli

minēts 1 reizi

Pirmo reizi mūžā to nedarīju, jo esmu bezdarbiece un iedzīta trūkumā

minēts 1 reizi

Valsts mani pavasarī izspieda no valsts un biju spiests braukt uz ārzemēm, bija komunālie parādi

minēts 1 reizi

Valsts nerūpējas par saviem pilsoņiem

minēts 1 reizi

Vēlētāju attieksmju pētījums 2011

2.2. Lūdzu, raksturojiet galvenos iemeslus, kāpēc Jūs nepiedalījāties vēlēšanās!

	nesvērts skaits	
Valid	aiz riebuma pret politiķiem, protestēju	1
	bija aizņemta ar svarīgākām lietām, nepamanīja vēlēšanu dienu	1
	bija ārzemēs	1
	bija slima	1
	bija slimnīcā, operācija	1
	bija slim bērns	1
	bija slinkums iet	1
	biju aizņemts, nejūtu jēgu savai balsij	1
	biju ārvalstīs	1
	biju ārzemēs	1
	biju domājusi, ka piedalīšos, bet nesanāca laika	1
	biju ekskursijā Portugālē	1
	biju laukos tālu no iecirkņa	1
	biju projām no dzīvesvietas	1
	biju prombūtnē un tur nebija iespējas balsot	1
	biju slima	1
	biju slimnīcā	2
	biju slim	2
	darba apstākļu dēļ	1
	diemžēl strādāju līdz vēlam vakaram	1
	es biju nepilsoņe, saņēmu pilsonību tikai oktobrī	1
	es domāju ka būtu bezjēdzīgi, tāpēc, ka nekad neņem vērā iedzīvotāju izvēli un viss notiek kā vienmēr	1
	es neticu nevienai partijai	1
	es saprotu, nav nekādas nozīmes, par ko mēs balsojam, tik un tā valdību veido kā patīk	1
	es sen neticu valdībai	1
	es strādāju	1
	jo biju ārzemēs	1
	jo man nebija iespējas tikt uz iecirkni	1
	jo nepaspējām	1
	kāda atšķirība, kas ir pie varas, tik un tā valsts ir aplaupīta	1
	kāda jēga	1
	kamēr nebūs valdībai uzticības, nav ko balsot	1
	ko vien gribi vēlēt, tie paši jau būs un paliks pie varas, cik saprotams viņi vien ir Latvijā saimnieki, citu partiju nevar būt, nevar pieļaut, jo vēl	1
	par maz saarāba	1
	mācos ārzemēs un nebija iespējas tur nobalsot	1
	man bija savi iemesli	1
	man ir pilnīgi vienalga	1
	man nav pieejami preses izdevumi, televizora arī nav, tāpat es nekādu izvēli nevaru izdarīt, jo trūkst informācijas, pat nezinu kādas tagad ir	1
	partijas	1
	man nebija vēlēšanās iet balsot, jo vienalga nekas nemainīsies	1
	man nebija vēlēšanās to darīt	1
	man tā politika jau ir piegriezusies, skatat, kas tagad tur notiek	1
	man vēl nebija 18 gadu	1
	mana balss neko nemainīs	1
	mana piedalīšanās vai nepiedalīšanās vēlēšanās situāciju valstī nemaina, man arī nav transporta, ar ko nokļūt līdz vēlēšanu iecirknim	1
	manis nebija Latvijā	1
	maz pazīstu kandidātus	1
	mūsu "partijas" kļūst arvien smieklīgākas, ir alkatīgas, pārstāv tikai savas intereses, līdz ar to piedalīties šajā teatrī var tikai muļķis	1
	NA	14
	nav vērts, tāpat nekas nemainīsies	1
	nav interesanti balsot, jo politika nemainīsies, pie varas tikai zagļi, kas domā tikai par savām interesēm	1
	nav jēga balsot, ka pie varas nejēgas, kas nevis uzlabo valsti, bet valsti izputina, paši kļūstot bagāti	1
	nav nekāda labuma, Saskaņas centrs ieņēma pirmo vietu, bet valdībā nepieņēma	1
	nav nozīmes vēlēt, jo tie paši vienalga tiek ievēlēti	1
	nav par ko balsot	2
	nav par ko vēlēt	1
	nav par ko vēlēt un balsot	1
	nav ticības uz ko labāku	1
	nav uzticības valstij	1
	nav vēlēšanās	1
	nav vērts velti izšķiest laiku, nekas jau nemainīsies	1
	nebalsoju, jo slikti ar veselību, nebija iespējas doties uz iecirkni	1
	nebija 18 gadu	1
	nebija darba iemesla dēļ Latvijā	1
	nebija iespējams nokļūt iecirknī, atrados tālu no dzīves vietas	1
	nebija iespējas nobalsot, jo bija ārzemēs	1
	nebija iespēju nokļūt uz vēlēšanu iecirkni	1
	nebija laika	4
	nebija laika, neatliekami darbi laukos - uzarts kartupeļu lauks	1
	nebija laika; ja būtu vēlēšanas 2 dienas, varbūt aizietu	1
	nebija laiks	2

Vēlētāju attieksmju pētījums 2011

2.2. Lūdzu, raksturojiet galvenos iemeslus, kāpēc Jūs nepiedalījāties vēlēšanās!

	nesvērts skaits	
Valid		
	nebija Latvijā	1
	nebija pase	1
	nebija pieejama pase	1
	nebija vēlēšanās, jo tas tik un tā ir bezjēdzīgi	1
	nebija, par ko balsot, tie paši vēži, tikai nosaukums cits	1
	nebija, par ko balsot, visas ir nepieņemamas partijas	1
	nebiju Latvijā	6
	nebiju Latvijā šajā dienā	1
	negāju balsot, jo tas nelīdz; partijas vienlīga dažādos veidos izgrozās un viss paliek vecajās sliedēs	1
	negribēju	3
	negribēju balsot	1
	negribēju un politika neinteresē	1
	negribēju, jo vienlīga nekas nemainīsies, tikai nomainīs portfeļus, paliks visi tie paši	1
	negribu	1
	neinteresējos par politiku	1
	nekad neesmu piedalījies, jo uzskatu, ka tas ir nevajadzīgs pasākums, man ir pilnīgi vienlīga, ko ievēl	1
	nepaspēju	1
	nepaspēju nobalsot, vēlēšanu iecirknis 20:00 jau bija aizvērts	1
	nepatīk neviena partija	1
	nepiedalījos vēlēšanās brīva laika trūkuma dēļ, darba apstākļu dēļ	1
	nepiedalījos vēlēšanās, jo man šķebina visas tās partijas, tie deputāti meklē tikai savu labumu, viņi domā tikai par savu labumu	1
	nepiedalījos, jo neredzu jēgu tam	1
	nepiedalījos, jo neticu, ka varētu notikt pozitīvas pārmaiņas, pie varas tikušie domā tikai par savām interesēm	1
	nepiedalījos, neticu Latvijas politiķiem	1
	neredz jēgu	1
	neredzēju jēgu balsot, nekas jau nemainās, izšķiež nodokļu maksātāju naudu	1
	neredzu iemeslu, lai balsotu, tie, kurus atļaida, atkal visi kandidēja	1
	neredzu jēgu	2
	neredzu jēgu piedalīties, jo manā dzīvē nekas nemainās	1
	neredzu jēgu tērēt savu laiku	1
	neredzu jēgu, "tie paši vēži" tikai pamaina kulītes, bet viņu attieksmē nekas nemainās	1
	neredzu nekādu jēgu, priekš kam tas šovs, tāpat nekas nemainās	1
	neredzu nevienu, par ko varu vēlēties, nav neviena normāla cilvēka, plēšas visi	1
	neredzu no tā nekādu rezultātu	1
	neredzu par ko balsot	1
	neredzu tam jēgu	2
	neredzu tam jēgu, jo vēli, par ko gribi, valstī nekas nemainās	1
	nesapratu, kas būtu labāk	1
	nesaskata jēgu, tāpat nekas nemainīsies	1
	nesaskatīju jēgu, jo mana balss neko nenozīmē; ticu, ka vēlēšanu rezultāts ir zināms pirms vēlēšanām, nav jēgas iet vēlēties	1
	nesaskatu nekādas perspektīvas	1
	netaisos balsot, jo katru gadu visi balso par vieniem, bet uzvar citi	1
	netic, ka kas mainīsies uz labāko pusi	1
	neticu	1
	neticu nevienai partijai	1
	neticu vairs pozitīvām pārmaiņām mūsu valstī	1
	neuzskatu par vajadzīgu	1
	neuzticos balsojuma rezultātiem	1
	neuzticos nevienai no politiskajām partijām	1
	neuzticos nevienai partijai	1
	neuzticos šodienas politikai	1
	neuzticos tādiem deputātiem	1
	nevarēju izšķirties, par kuru partiju balsot un tad arī nepiedalījos vēlēšanās jo visas partijas daudz sola, bet pēc vēlēšanām darbi neseko	1
	nevēlos vairs piedalīties, jo nekas neuzlabojas valstī	1
	nevēlos, jo neredzu, ka kaut kas varētu mainīties	1
	nezin	1
	nezina par ko balsot, nav jēgas, vienlīga nekas nemainās	1
	nezināju, par ko balsot	1
	par daudz partiju un par daudz labu solījumu	1
	par vēlu uzrakstīju iesniegumu, lai ierastos pie manis mājās, jo pats nevaru līdz iecirknim aiziet (invalids)	1
	partiju programmas ir tik vienādas, ka nevaru saprast par ko balsot; visi sola labāku dzīvi, bet kuri pildīs, nezinu	1
	pase ar nederīgu termiņu	1
	pats nevarēju aiziet	1
	pirmo reizi mūžā to nedarīju, jo esmu bezdarbiece un iedzīta trūkumā	1
	politika neinteresē	2
	slima	1
	slimoju	1
	strādāja	1
	strādāju - nebija laika	1
	strādāju	1

Vēlētāju attieksmju pētījums 2011

2.2. Lūdzu, raksturojiet galvenos iemeslus, kāpēc Jūs nepiedalījāties vēlēšanās!

		nesvērts skaits
Valid	strādāju tajā dienā	1
	strādāju, nebija iespējas	1
	strādāju, nebija laika	1
	strādāju, nebija laiks	1
	tajā dienā bija jāstrādā	1
	tam nav nekādas jēgas, tāpat valstī nekas nemainās vai mainās tikai uz sliktu pusi	1
	tāpēc, ka balotējas tie paši deputāti, kurus referendumā nobalsoja par atļaišanu	1
	tāpēc, ka iepriekšējās mani pievīla	1
	tik un tā viss jau ir iepriekš izlemts, nav jēgas	1
	uzskatu, ka nav jēgas, nav uzticības vairs	1
	uzskatu, ka tas man neko nedos	1
	uzskatu, ka vēlēšanu komisija ir korumpēta	1
	vairs neuzticos īstī nevienai partijai, ja arī Saskaņas centrs it kā uzvarējis, citas partijas viņiem neļaus strādāt	1
	valsts mani pavasarī izspieda no valsts un biju spiests braukt uz ārzemēm, bija komunālie parādi	1
	valsts nerūpējas par saviem pilsoņiem	1
	vēlēšanu iecirknis atrodas pārāk tālu, nebija iespējas nokļūt tur	1
	vēlēšanu iecirknis tālu no mājām, nevarēju nokļūt	1
	veltīga nodokļu maksātāju naudas tērēšana, nav ticības	1
	veselības problēmas	1
	viss ir piegriezies, vienmēr viens un tas pats, kāda jēga no tām vēlēšanām	1
	visvienkāršākais piemērs ir tas, kas notika ar Saskaņas Centru šajās vēlēšanās; vai tad ar to nav pietiekoši, lai cilvēki zaudētu vēlēšanos	1
	piedalīties vēlēšanās	1
	zaudēta ticība partijām, nevēlos balsot par neuzticamiem politiķiem	1
	Total	191

2.2. Lūdzu, raksturojiet galvenos iemeslus, kāpēc Jūs nepiedalījāties vēlēšanās!

		nesvērts skaits
Valid		184
	balsotu, ja varētu par personālijām, nevis partijām, vēlēšanām nav jēgas	1
	labuma nekāda jau desmitiem gadu	1
	nebija vēlēšanās to darīt	1
	neticu Latvijas politikai	1
	neviena partija nelikās pieņemama, lai par viņu balsotu	1
	svītrot arī nav jēgas, jo to jau neņem vērā	1
	vieni un tie paši apgrozās pie varas, bet valstī nekiet uz labo pusi	1
	Total	191

3. Sakiet, lūdzu, vai Jūs savā vēlēšanu zīmē paudāt negatīvu attieksmi pret kandidātiem, viņus izsvītrojot (ievelkot viņiem mīnusiņu)?

		nesvērts skaits	kol %
Sakiet, lūdzu, vai Jūs savā vēlēšanu zīmē paudāt negatīvu attieksmi pret kandidātiem, viņus izsvītrojot (ievelkot viņiem mīnusiņu)?	Jā	178	26.3%
	Nē	473	71.6%
	Grūti pateikt/NA	14	2.2%
Total		665	100.0%

Bāze: LR pilsoņi, kuri piedalījās 11.Saeimas vēlēšanās, n=665

4. Sakiet, lūdzu, kādā veidā Jūs kandidātus svītrojāt?

		nesvērts skaits	kol %
Sakiet, lūdzu, kādā veidā Jūs kandidātus svītrojāt?	Nosvītrojāt kandidāta vārdu, uzvārdu	100	56.2%
	ievelkāt mīnusiņu lodziņā (rombiņā) iepretim kandidāta vārda	78	43.8%
Total		178	100.0%

Bāze: LR pilsoņi, kuri piedalījās 11.Saeimas vēlēšanās un kuri savā vēlēšanu zīmē pauda negatīvu attieksmi pret kandidātiem, n=178

Vēlētāju attieksmju pētījums 2011

5. Vai 11.Saeimas vēlēšanās Jūs saskārtāties ar problēmām, kas saistītas ar vēlēšanu iecirkņa darbu?

		nesvērts skaits	kol %
Vai 11.Saeimas vēlēšanās Jūs saskārtāties ar problēmām, kas saistītas ar vēlēšanu iecirkņa darbu?	Jā	19	2.1%
	Nē	758	88.4%
	Grūti pateikt/NA	79	9.5%
	Total	856	100.0%

Bāze: LR pilsoņi, n=856

6. Ja saskārtāties ar problēmām, lūdzu, miniet, kādām!

		nesvērts skaits	kol %
Ja saskārtāties ar problēmām, lūdzu, miniet, kādām!	Garas rindas, daudz vēlētāju	4	23.0%
	Slikti iekārtots vēlēšanu iecirknis (t.sk. nabadzīgs)	4	20.3%
	Grūti pateikt/NA	4	21.4%
	Nebija nodrošināts transports	2	10.3%
	Pārāk ātri slēdza iecirkņus, jāstrādā ilgāk	1	5.1%
	Nebija slēgtu nodalījumu, kur nobalsot	1	4.7%
	Pārāk daudz komisijas locekļu	1	5.3%
	Balsojums tika novērots	1	4.6%
	Mulsinoši, nesaprotami paskaidrojumi par balsošanas kārtību	1	5.4%
	Lēns, nekvalitatīvs darbinieku darbs	1	7.5%
Total	19	107.5%	

Bāze: respondenti, kuri saskārās ar problēmām, kas saistītas ar vēlēšanu iecirkņa darbu, n=19

6. Ja saskārtāties ar problēmām, lūdzu, miniet, kādām!

	nesvērts skaits
Valid	837
darba laika dēļ, gandrīz nespēju nobalsot (iecirknis varēja strādāt vismaz pa stundu ilgāk)	1
drīzāk ne problēmu, bet neizpratni, kādēļ tik mazā pagastā, kāds ir mūsu pagasts, ir tik liela vēlēšanu komisija, tiek lieki nodarbināti nevajadzīgi daudz cilvēku	1
gribētos, lai balsošanas kabīnes nakošās vēlēšanās, kas atrodas vēlēšanu iecirknī Osvalda vidusskolā, būtu daudz stabilākas	1
kāda sieviete attālkajā vēlēšanu stūrī novēroja, kādu es paņemu partijas sarakstu un atzīmēja to savā lapā, tas tā savādi likās; kad viņa aizgāja, es paņemu citas partijas sarakstu un nobalsoju	1
liela rinda, lēns, nekvalitatīvs darbinieku darbs	1
NA	4
nebija labi nozogojumi, no blakus bērni nāca klāt, ņēma pildspalvas un zīmēja kaut ko	1
netika organizēts autobuss, lai vēlētājus nogādātu vēlēšanu iecirknī	1
nevarēja uzbraukt ar riteni, vajadzēja nest gan bērnu, gan riteni Anniņmuižas bulvārī 2.stāvā, nevienam nevarēja kopā iet balsot, viens nobalsoja, tad palika pie bērna ratiņiem, tad gāja māte nobalsot palīdzēt	1
nevarēju nokļūt vēlēšanu iecirknī	1
neviens kabīnē nebija miskastes	1
rinda	1
rindas pie galdīņiem	1
rindas pie vēlēšanu zīmju saņemšanas	1
tur, kur jāpiesēžas pie galdīņiem, lai reģistrētos, stāv divas sievietes un pilnā balsī risina savas problēmas; traucē	1
uz durvīm bija rakstis, kad vēlēšanu iecirknī var atzīmēt tikai 4 kandidātus un izvītot arī drīkst tikai 4, citādi balss netiks pieņemta - tas Baltās baznīcas iecirknī bija	1
Total	19

Bāze: respondenti, kuri saskārās ar problēmām, kas saistītas ar vēlēšanu iecirkņa darbu, n=19

7. Vai pēdējo trīs mēnešu laikā esat apmeklējis Centrālās vēlēšanu komisijas mājaslapu internetā www.cvk.lv?

		nesvērts skaits	kol %
Vai pēdējo trīs mēnešu laikā esat apmeklējis Centrālās vēlēšanu komisijas mājaslapu internetā www.cvk.lv?	Esmu to skatījis vairākas reizes	41	4.8%
	Esmu to skatījis vienu reizi	53	6.5%
	Neesmu to skatījis/ apmeklējis	749	87.0%
	Grūti pateikt/NA	13	1.7%
Total	856	100.0%	

Bāze: LR pilsoņi, n=856

Vēlētāju attieksmju pētījums 2011

8. Sakiet, lūdzu, kādu informāciju meklējāt Centrālās vēlēšanu komisijas mājaslapā internetā www.cvk.lv?

		nesvērts skaits	kol %
Sakiet, lūdzu, kādu informāciju meklējāt Centrālās vēlēšanu komisijas mājaslapā internetā www.cvk.lv?	Vēlēšanu, tautas nobalsošanas, parakstu vākšanas rezultātus	30	32.2%
	Informāciju par kandidātu sarakstiem, kandidātiem	58	61.6%
	Vēlēšanu iecirkņu/parakstu vākšanas vietu sarakstu	25	26.9%
	Informāciju par balsošanas kārtību Latvijā	17	18.5%
	Informāciju par balsošanas iespējām ārvalstīs	7	7.5%
	Cita informācija		
	Grūti pateikt/NA	2	2.1%
Total		94	148.8%

Bāze: LR pilsoņi, kuri pēdējo trīs mēnešu laikā ir apmeklējuši CVK mājaslapu, n=94

9. Ja Latvijā tiktu ieviesta balsošana internetā, vai Jūs uzticētos šāda balsojuma rezultātiem?

		nesvērts skaits	kol %
Ja Latvijā tiktu ieviesta balsošana internetā, vai Jūs uzticētos šāda balsojuma rezultātiem?	Jā, noteikti uzticētos	66	7.9%
	Drīzāk uzticētos	213	25.4%
	Drīzāk neuzticētos	175	20.1%
	Nē, neuzticētos	279	32.3%
	Grūti pateikt/NA	123	14.3%
Total		856	100.0%

Bāze: LR pilsoņi, n=856

9. Ja Latvijā tiktu ieviesta balsošana internetā, vai Jūs uzticētos šāda balsojuma rezultātiem?

		nesvērts skaits	kol %
Ja Latvijā tiktu ieviesta balsošana internetā, vai Jūs uzticētos šāda balsojuma rezultātiem?	Uzticētos	279	33.2%
	Neuzticētos	454	52.4%
	Grūti pateikt/NA	123	14.3%
Total		856	100.0%

Bāze: LR pilsoņi, n=856

10. Sakiet, lūdzu, kāda ir Jūsu attieksme pret priekšlikumu, ka vēlēšanās un tautas nobalsošanās varētu balsot arī internetā?

		nesvērts skaits	kol %
Sakiet, lūdzu, kāda ir Jūsu attieksme pret priekšlikumu, ka vēlēšanās un tautas nobalsošanās varētu balsot arī internetā?	Pilnīgi atbalstu	95	11.2%
	Drīzāk atbalstu	211	25.1%
	Drīzāk neatbalstu	203	23.6%
	Pilnīgi neatbalstu	247	28.4%
	Grūti pateikt/NA	100	11.7%
Total		856	100.0%

Bāze: LR pilsoņi, n=856

Vēlētāju attieksmju pētījums 2011

10. Sakiet, lūdzu, kāda ir Jūsu attieksme pret priekšlikumu, ka vēlēšanās un tautas nobalsošanās varētu balsot arī internetā?

		nesvērts skaits	kol %
Sakiet, lūdzu, kāda ir Jūsu attieksme pret priekšlikumu, ka vēlēšanās un tautas nobalsošanās varētu balsot arī internetā?	Atbalstu	306	36.3%
	Neatbalstu	450	52.0%
	Grūti pateikt/NA	100	11.7%
	Total	856	100.0%

Bāze: LR pilsoņi, n=856

11.1. Lūdzu, paskaidrojiet savu nostāju - kāpēc Jūs atbalstāt priekšlikumu ļaut vēlēšanās un tautas nobalsošanās balsot internetā!

		nesvērts skaits	kol %
Lūdzu, paskaidrojiet savu nostāju - kāpēc Jūs atbalstāt priekšlikumu ļaut vēlēšanās un tautas nobalsošanās balsot internetā!	Ērti, viegli	125	41.0%
	Var balsot, neejot uz iecirkni	73	24.0%
	Laika ietaupījums	62	20.4%
	Mazākas vēlēšanu izmaksas, lētāk	29	9.5%
	Palielinātos līdzdalība vēlēšanās	27	8.5%
	Tas ir mūsdienīgi, jāseko līdz mūsdienīgām tendencēm	26	8.3%
	Grūti pateikt/NA	17	5.6%
	Var balsot, neatrodies valstī	15	4.7%
	Droši/drošāk	15	4.7%
	Vieglāk apkopot rezultātus, mazāk darba vēlēšanu komisijām	13	4.2%
	Nav jārēķinās ar iecirkņa darba laiku	10	3.2%
	Vienalga, kā balsot/ katrs balso, kā grib	7	2.3%
	Internets ir plaši izplatīts	6	1.9%
	Vērtē pozitīvi (nekonkretizēts)	6	2.0%
	Dati var tikt sagrozīti, mainīti	6	1.9%
	Cita atbilde	6	1.9%
	Var netraucēti izdarīt izvēli	5	1.7%
	Ja to ieviestu, tad būtu vien jāpielāgojas	4	1.2%
	Pozitīva pieredze ar balsošanu internetā	4	1.4%
	Pieejama papildu informācija	4	1.3%
	Iespējama datu noplūde	2	.6%
	Daudziem nav prasmju darbā ar datoru, internetu	2	.6%
	Daudziem internets nav pieejams	2	.6%
	Vispār neuzticas internetam	2	.6%
Tādi vēlēšanu rezultāti nebūtu ticami	2	.7%	
Negatīva pieredze ar balsošanu internetā	1	.3%	
Latvija tādām pārmaiņām nav gatava	1	.3%	
	Total	306	153.5%

Bāze: LR pilsoņi, kuri atbalsta priekšlikumu balsot internetā, n=306

Kategorijā "Cita atbilde" ietilpst:

Balsojums internetā varētu būt pilnībā citādāks

Būtu mazāk tukšo konvertu

Godīgāka attieksme

Tas ir demokrātiski

Vajag e-parakstu, kura nav

Varu palīdzēt nobalsot arī vēl saviem radniekiem, kas ir jau veci cilvēki

minēts 1 reizi

minēts 1 reizi

minēts 1 reizi

minēts 1 reizi

minēts 1 reizi

minēts 1 reizi

Vēlētāju attieksmju pētījums 2011

11.1. Lūdzu, paskaidrojiet savu nostāju – kāpēc Jūs atbalstāt priekšlikumu ļaut vēlēšanās un tautas nobalsošanās balsot internetā!

	nesvērts skaits
Valid	
ārzemēs atrodoties, varētu vieglāk iesaistīties procesos, kas notiek Latvijā	1
atbalsta, jo tā būtu vieglāk	1
atbalstītu, jo man kā pensionārei ir grūti pārvietoties un ne vienmēr ir iespēja visur doties kā jauniem cilvēkiem	1
atbalstu - lētāk, ērtāk	1
atbalstu mūsdienu tehnoloģiju	1
atbalstu tādēļ, ka process notiks ātrāk	1
atbalstu tāpēc, ka tā ir ērti	1
atbalstu tāpēc, ka vēlešanu iecirkņos tāpat novēro, kuras partijas sarakstu cilvēks paņem, nav konfidencialitātes izjūtas, kas grib, tāpat visu novēro un pieraksta, nav taču slēgtu kabīņu	1
atbalstu, jo tas atvieglo, jo nav jāiet uz iecirkni	1
atbalstu, jo tas būtu mūsdienu - ātri, ērti un droši	1
atbalstu, jo tas ir lētāk un ātrāk vēlēšanās piedalītos vairāk jaunu cilvēku, jo tie ir kūtri iet uz vēlešanu iecirkni	1
ātrāk	3
ātrāk varētu saskaitīt	1
ātrāk; un vispār var nobalsot tie, kam ir pieejams internets	1
ātri, ērti	1
attīstās internets un tā izmantošana ikdienā	1
atvieglo tautu, jo nav jāiet uz iecirkni, var nobalsot mājas apstākļos	1
atvieglojums lielāks	1
baidos, ka internetā rezultātus var viltoot	1
balsojums internetā varētu būt pilnībā citādāks	1
balsot internetā ir ātri	1
būs ērtāk saskaitīt balsis, varbūt vairāk cilvēku balsotu	1
būs iespēja balsot tiem, kuri ir ārpus Latvijas	1
būs iespēja nobalsot, neizejot no mājas	1
būtu ērtāk	4
būtu iespēja nobalsot vairāk cilvēkiem, tas būtu ļoti ērti, nebūtu jāmeklē referendumu balsošanas vietas pa visu pilsētu	1
būtu ļoti ērti mājās nobalsot internetā	1
būtu mazāk tukšo konvertu	1
būtu vairāk balsotāju	1
būtu vieglāk nobalsot	1
būtu vieglāk, ērtāk un ātrāk	1
būtu viegli novēlēt	1
būtu vienkāršāk	1
būtu vienkāršāk un ērtāk	1
cilvēkam būs vairāk laika padomāt, neviens nemaisītu	1
cilvēkiem nebūs jāiet uz vēlešanu iecirkni	1
cilvēkiem nebūtu jākavē laiks	1
cilvēkiem nevajadzētu tik daudz laika, lai nobalsotu	1
daudz viltojumu būtu	1
domāju, ja būtu iespējams balsot internetā, balsotāju būtu vairāk, tas ir ērti	1
domāju, ka vēlējošo skaits procentuāli palielinātos	1
droši vien būtu lētāk	1
dzīve iet uz priekšu	1
ekonomē laiku	1
ērtāk	6
ērtāk balsot, bet rezultāti gan var izrādīties pavisam citi, piemēklēti	1
ērtāk balsotājiem	1
ērtāk būtu	1
ērtāk būtu novēlēt, neizejot no mājas	1
ērtāk nobalsot	1
ērtāk tā būtu, kaut arī man nekas nav pretī aiziet uz iecirkni	1
ērtāk var balsot no mājām	1
ērtāk var mājās to izdarīt	1
ērtāk visiem, vairākums lieto kompjuterus	1
ērtāk, ātrāk, nevajag nekur iet	1
ērtāk, domāju, ka tas palielinātu iedzīvotāju aktivitāti vēlēšanās	1
ērtāk, laika ekonomija, var to izdarīt mājās	1
ērtāk, nav jāiznieko brīvdiena	1
ērti	7
ērti, ātri no jebkuras vietas	1
ērti, ātri nobalsot	1
ērti, nav jātērē laiks, dodoties uz vēlešanu iecirkni	1
ērti, sevišķi slimiem cilvēkiem, ietaupa laiku	1
es atbalstu, jo laiks ir modernām tehnoloģijām, būs ērtāk un lētāk	1
es domāju, ka balsot internetā būtu ērti, droši un ātri, tikai jāsaprot tāda programma, lai nebūtu datu noplūde	1
es pats esmu IT speciālists, tā kā diezgan skeptiski iztuos pret šādu balsošanu	1
esmu dzirdējis, cik apmierināti ar to ir iedzīvotāji Igaunijā, un man tas šķiet ērti un vienkārši	1
godīgāka attieksme	1
gribu, lai būtu ātrāk un ērtāk	1
ieekonomētu laiku	1
iespēja invalīdiem, veciem cilvēkiem un tiem, kuri slimo, piedalīties būs vieglāk un ātrāk	1

Bāze: LR pilsoņi, kuri atbalsta priekšlikumu balsot internetā, n=306

Vēlētāju attieksmju pētījums 2011

11.1. Lūdzu, paskaidrojiet savu nostāju – kāpēc Jūs atbalstāt priekšlikumu ļaut vēlēšanās un tautas nobalsošanā balsot internetā!

Valid	nesvērts skaits	
	iespēja nobalsot jebkurā laikā	1
	iespēja nobalsot strādājošajiem	1
	iespējams, mazinātu ar vēlēšanām saistītās izmaksas no valsts kases	1
	ietaupītos tik daudz valsts līdzekļu, algas un izdevumi	1
	ietaupīts laiks	1
	ietaupītu lielas naudas līdzekļus	1
	ietaupītu manu laiku	1
	informācijas ātrums	1
	interneta balsojums būtu lētāks un ērtāks	1
	internetā balsot būtu ērti, ātri (prasītu mazāk laika, nekā tagad) un droši	1
	internetā balsot ir ātrāk, ērtāk, drošāk un, šķiet, arī lētāk	1
	internetā būtu mūsdienīgāk - agri vai vēlū tā arī notiks, ka balsos internetā, domāju, ka tas ir pietiekami droši	1
	internetā ērtāk un ātrāk, arī drošāk	1
	internetā ir ātri un ērti; tad es arī pēdējās vēlēšanās būtu piedalījies - tas prasītu mazāk laika, un darbā būtu novēlējusi	1
	internetā ir vieglāk nobalsot	1
	interneta vide pati par sevi nav droša, bet tā ir ērtāk, vieglāk veikt balsošanas procesu	1
	internetā vienkāršāk, tad, varbūt, nobalsošu	1
	internetā viss notiek ātrāk un nav jādomā uz vēlēšanas iecirkni	1
	internetā visu izdarīt ir ļoti vienkārši, rezultāti būtu ticami	1
	internetam piekļūšana jebkurā laikā	1
	ir ērti, vajag šo iespēju arī izmantot	1
	ir jāiet uz priekšu dzīvē, jāmeklē jaunas iespējas	1
	IT ir attīstījušās, un tas būtu ļoti ērti	1
	jā - ietaupītu laiku apmeklēt iecirkni	1
	ja būs jābalso caur internetu - nopirkšu vajadzīgo ierīci un iemācīšos, kā tā sistēma darbosies - parādīs dzīve	1
	ja būtu nodrošināta pilnīga datu aizsardzība no viltojumiem - tas balsošanas veids daudziem būtu parocīgs	1
	ja būtu tāda iespēja, tad, esot ārzemēs, nobalsotu bez problēmām	1
	ja cilvēks nav spējīgs aiziet uz vēlēšanām iecirknī un citu iemeslu dēļ, tad viņš varētu nobalsot internetā	1
	ja no tā būtu kāds labums, kāpēc gan nē	1
	jāievieš arī jaunas lietas, jāiet uz priekšu, vajaga attīstīties	1
	jāizmanto šī gadsimta tehniskās iespējas	1
	jāsāk attīstīties	1
	jāsāk dzīvot citādāk	1
	jau tautas skaitīšanā izmantoju internetu, un man tas likās ļoti ērti	1
	jo pati nelietuju internetu	1
	kā būtu, tā būtu jātic	1
	kāda daļa Latvijas pilsoņu pārvarētu savu slinkumu un nobalsotu vismaz internetā	1
	kāda starpība	1
	kāda starpība, kā balsot, ja mēs neko nevaram izmainīt; vēlēšanas vispār nav godīgas	1
	kāda starpība, kā balsot, ja vēlēšanu iznākums būs tāds, kādu to vēlas valdība, nevis tauta	1
	kam ir, lai balso	1
	kāpēc gan nē, ja tautas skaitīšanu varēja, tad arī vēlēt varētu	1
	kāpēc gan ne, mēs dzīvojam jaunas tehnoloģijas ērā	1
	kāpēc gan nē, mēs taču visu darām internetā, aiztaupītu laiku	1
	kas nevar tikt (ja tālu līdz iecirknim)	1
	katrs var izvēlēties, kā grib balsot	1
	kaut kam ir jātic un es ceru, ka šis varētu būt labs priekšlikums - balsot internetā	1
	kaut vai tāpēc, ka tā būtu modernāka balsošanas sistēma	1
	labi, balsot var internetā	1
	lai balso, kā kuram ir ērtāk	1
	lai cilvēki, kuri to vēlas un prot, neizejot no mājas, var nobalsot, tas noderēs tiem, kam slinkums apmeklēt vēlēšanu iecirkni	1
	laika ekonomēšana	1
	laika ietaupījums	1
	līdzekļu ekonomija	1
	lielāks skaits vēlētāju varētu izteikt savu viedokli	1
	ļoti ātri, ērti	1
	ļoti labi, ja cilvēki atrodas ārzemēs, tad būtu iespēja nobalsot	1
	ļoti labi, nebūtu jāiet uz vēlēšanas iecirkni	1
	man būtu ērtāk	1
	man ļoti svarīgs laiks, jo tādejādi var ekonomēt savu laiku	1
	man nav uzticība	1
	man tā būtu ērtāk	1
	man tas būtu ērtāk	1
	man tas ir vienkāršāk un nav nekur jāiet un nav jārēķinās ar iecirkņa darba laiku	1
	man tas noderēs	1
	mazāk darba vēlēšanu komisijām	1
	mazāk izdevumu vēlēšanu organizēšanai	1
	mazāk vajadzētu līdzekļu, lai saskaitītu balsis	1
	mūsdienīgi, ērti, būtu lielāks vēlētāju skaits ārzemēs dzīvojošiem	1
	mūsdienu tehnika	1
	NA	15
	naudas ekonomija	1

Bāze: LR pilsoņi, kuri atbalsta priekšlikumu balsot internetā, n=306

Vēlētāju attieksmju pētījums 2011

11.1. Lūdzu, paskaidrojiet savu nostāju – kāpēc Jūs atbalstāt priekšlikumu ļaut vēlēšanās un tautas nobalsošanā balsot internetā!

	nesvērts skaits
Valid	
nav atšķirības starp internetu un iecirkni	1
nav interneta, ja vajadzēs - iemācīsies	1
nav jāiet uz iecirkni	1
nav jāmeklē vēlēšanu iecirknis	1
nav jāstāv rindās	1
nav nekādu problēmu, kāpēc to nevarētu darīt	1
nav nekur jāiet	1
ne visiem iespēja nokļūt līdz vēlēšanu iecirknim, un tiem, kam pieejams internets, var ērti to izdarīt mājās	1
nebūtu jāapmeklē vēlēšanu iecirkņi	1
nebūtu jābrauc uz iecirkni	1
nebūtu jāiet uz iecirkni - apsēdies un nobalso mājās	1
nebūtu jāiet uz vēlēšanu iecirkni	2
nebūtu jākavē savs brīvais laiks	1
nebūtu jāmēro ceļš uz vēlēšanu iecirkni	1
nebūtu jātērē nauda vēlēšanu komisijām	1
neizejot no mājās, var nobalsot	1
neredzu problēmu, lai neuzticētos šādiem rezultātiem	1
nevajadzēs domāt, kā izbrīvēt laiku	1
nevajadzētu iet uz vēlēšanu iecirkni, to varētu izdarīt arī mājās	1
nevajadzētu laiku tērēt, iet uz vēlēšanu iecirkni	1
nevajadzētu steigties, ja kas, varētu vēlreiz apskatīt piedāvātās programmas	1
nevajag iet uz iecirkni	1
nevajag nekur braukt, balsot mājās	1
nevar zināt, kādu sistēmu uztaisīs, bet tā atbalstu	1
nezinu	1
nezinu paskaidrot šādu jautājumu, jo par to vēl neesmu domājusi, ja pienāks tāds laiks, tad mācīsimies rīkoties	1
nezinu, ko atbildēt	1
nobalsotu vairāk balstiesīgo un, iespējams, vēlēšanu rezultāti būtu pavisam citādi	1
nobalsotu vairāk cilvēku, jo būtu vieglāk	1
pieņemtos vairāk balstiesīgo	1
pieņemības jebkurā vietā dēļ	1
progresīva metode	1
progresīvi un ir iespēja balsot jebkurā laikā un vietā	1
šādā veidā varētu ieinteresēt jauniešus piedalīties vēlēšanās	1
tā būs vienkāršāk - atver internetu un nobalso	1
tā būtu ērtāk	2
tā būtu ērti un vienkārši visiem, kam pieejams internets un kas prot ar to apieties	1
tā būtu iespēja nobalsot arī tiem, kas nevar ierasties vēlēšanu iecirknī	1
tā būtu iespēja piedalīties vēlēšanās visiem balstiesīgiem pilsoņiem	1
tā būtu ietauk	1
tā būtu tautas līdzekļu ekonomija	1
tā ir panākšana preti vēlētājiem, kuri vēlēšies, varēs nobalsot no mājām, padarīs vieglāku vēlēšanu iecirkņa darbu	1
tā ir vieglāk balsot	1
tā kā dzīvoju Dānijā, būtu vieglāk balsot	1
tagad tāds laikmets, ka varētu izmantot modernās tehnoloģijas; es pati gan bez konsultanta palīdzības nevarētu nobalsot internetā	1
tāpēc, ka ērti un nevar šmaukties	1
tāpēc, ka man ir vienalga	1
tāpēc, ka tā ir ērtāk	1
tāpēc, ka tas ir ērtāk	1
tāpēc, ka tas ir ērtāk, līdzekļu un laika ekonomija, psiholoģiski - komfortablāk	1
tas atvieglotu vēlēšanu komisijas darbu, vieglāk apkopot rezultātus	1
tas būtu ērtāk, ātrāk un būtu, cerams, arī precīzs rezultāts tam visam	1
tas būtu ērtāk, jo daudzi nenobalsoja (bija ārpus Latvijas)	1
tas būtu ērti un ļoti operatīvi	1
tas būtu ērti un valstij ietaupītos līdzekļi, ko tagad patērē vēlēšanām	1
tas būtu ērti, nekur nav jābrauc	1
tas būtu ērti, vienkārši	1
tas būtu ļoti ērti, un droši vien tad vēlēšanas mums, nodokļu maksātājiem, izmaksātu mazāk	1
tas būtu pieņemamāks, arī ārzemēs esošie varētu nobalsot	1
tas būtu vienkāršāk	1
tas ekonomē laiku, ir vienkārši un droši	1
tas ietaupītu laiku	1
tas ietaupītu līdzekļus, būtu mazāk iecirkņu, strādājošo	1
tas ir demokrātiski un ērti	1
tas ir ērtāk	1
tas ir ērtāk un vairāk nobalsos	1
tas ir ērtāk, aizņem mazāk laika	1
tas ir ērti	3
tas ir ērti vēlētājiem - lielākajai daļai, manuprāt, arī vieglāk apkopot vēlēšanu rezultātus	1
tas ir ērti, nekur nav jāiet	1
tas ir ļoti ērti	1
tas ir mobilī, ērti	1

Bāze: LR pilsoņi, kuri atbalsta priekšlikumu balsot internetā, n=306

Vēlētāju attieksmju pētījums 2011

11.1. Lūdzu, paskaidrojiet savu nostāju – kāpēc Jūs atbalstāt priekšlikumu ļaut vēlēšanās un tautas nobalsošanā balsot internetā!

	nesvērts skaits
Valid	
tas ir mūsu dienu attīstībai atbilstošs risinājums	1
tas ir progresīvāks sasniegums	1
tas ir tas pats, tikai nav nekur jāiet	1
tas ir vienkārši	1
tas ļautu ietaupīt laiku, jo nekur nebūtu jāiet	1
tas motivētu cilvēkus vairāk piedalīties sabiedriskajā dzīvē	1
tas paņem mazāk laika	1
tas tak ļoti izdevīgi būtu, nekur nav jāiet, nav jāmeklē	1
tehnoloģijas attīstās, tās jāizmanto	1
tehnoloģiski ērts process	1
ticu interneta balsojumam	1
tiem, kam pieejams internets, ērtāk to izdarīt, neizejot no mājas	1
tik un tā reiz tam jānotiek, jo tehnoloģijas attīstās lielā ātrumā	1
tikai laika ietaupījuma dēļ atbalstītu	1
to varētu izdarīt mājās	1
to varētu izdarīt sev vēlamā laikā	1
uzskatu, ka tas ir pilnīgi normāli mūsdienu sabiedrībā	1
uzticos internetam	1
uzzinātu, ka rezultāti varētu būt diezgan droši, laika, līdzekļu ekonomija	1
vai tas ir precīzāk? ērtāk gan	1
vairāk cilvēku tad piedalītos	1
vairāk cilvēku un jauniešu piedalītos vēlēšanās	1
vairāk nobalsotu cilvēki	1
valstij būtu lētāk	1
var balsot jebkurā vietā, kur ir pieejams internets	1
var balsot, sēžot mājās	1
varbūt kaut kas būs uz labāko pusi	1
varbūt tad savu viedokli izteiktu lielāks skaits pilsoņu	1
varbūt tas būtu piemēroti visiem, kam ir grūtības nokļūt iecirknī	1
varēs izvairīties no garajām rindām un grūstīšanās	1
varētu ietaupīt laiku	1
varētu izdarīt visu no mājām	1
varētu mājās nobalsot	1
varētu vieglāk nobalsot	1
varu nobalsot mājās	1
varu nobalsot sev vēlamā laikā	1
vēlētāji ietaupīs sev laiku vairāk pārdomām izvirzītiem cilvēkiem	1
vieglāk	2
vieglāk balsot	1
vieglāk būtu nobalsot tiem cilvēkiem, kuri strādā ārzemēs un tiem, kuri nevar tikt iecirknī	1
vieglāk un ērtāk	1
vieglāk, jo nekur nav jāiet	1
vieglī var viļņot vēlēšanu rezultātus	1
vienkārša balsošana	1
vienkāršāk - nebūtu jāiet uz vēlēšanu iecirkni	1
vienkāršāk	1
vienkāršāk un ērtāk	1
vienkāršāk un lētāk	1
vienkāršāk, nav jāapmeklē vēlēšanu iecirknis	1
visa dzīve tagad ir internetā	1
visam jaunajam tak jāiet līdz un dators tak katrā mājā	1
visi lieto internetu, tāpēc vajag šo lielisko iespēju izmantot, tad vēlēšanas arī neizmaksās tik dārgi	1
vispirms tas būtu ļoti ērti veciem cilvēkiem	1
viss ir kompjuterizēts un pieejamāks cilvēkiem	1
viss lielais darbs tiktu līdz ar to vienkāršots	1
viss notiek uz labu - ērtāk, efektīvāk, laika ekonomija	1
Total	306

Bāze: LR pilsoņi, kuri atbalsta priekšlikumu balsot internetā, n=306

Vēlētāju attieksmju pētījums 2011

11.1. Lūdzu, paskaidrojiet savu nostāju – kāpēc Jūs atbalstāt priekšlikumu ļaut vēlēšanās un tautas nobalsošanā balsot internetā!

Valid	nesvērts skaits
	251
ātrāk	1
ātrāk un vienkāršāk	1
ātrāk var apstrādāt rezultātus	1
ātrāk zinātu vēlēšanas rezultātus	1
ātrāki rezultāti	1
balsojumus varētu piedalīties arī ārzemēs dzīvojošie pilsoņi	1
balsot var sev izdevīgā laikā	1
CSP - tautas skaitīšana izgāzās, dati noplūda, jāmacās, jāattīstās ikkatram	1
domāju, ka vēlēšanas sarīkošana būtu lētāka	1
domāju, ka, ja varētu balsot gan internetā, gan iecirknī, būtu lielāks dalībnieku skaits nobalsošanās	1
ērtāk	3
ērtāk atrodama informācija	1
ērti	1
ērti, ja ir jāstrādā, es varu ātri aiziet līdž mājām, jo darbs ir netālu no mājas	1
ērtums	1
iespēja uzzināt jaunatnes viedokli, kura uz vēlēšanu iecirkņiem parasti neiet	1
izdevīgāk, var no mājas balsot	1
ja ir pieeja datoram, nekur nav jāiet	1
jebkurā man pieņemamā laikā	1
kurā gadsimtā mēs dzīvojam	1
laika ekonomija	1
laika ekonomika, nevajadzēs rindā stāvēt	1
man būtu ērtāk, lai būtu pieejams balsot internetā un lai to var izdarīt kāds no ģimenes locekļiem	1
manuprāt, pilnīgi droši - tautas skaitīšana to apliecināja	1
mazāk aizņem laiku	1
mazāk līdzekļu prasītu, arī tiem, kas dzīvo ārzemēs	1
nav jāiet nekur	1
nav jākavē laiks	1
nebūtu jāmēro ceļš uz vēlēšanu iecirkni	1
nebūtu nekur jāiet	1
nebūtu problēmu saskaitīt	1
nekur nav jābrauc	1
nekur nebūtu jāiet	1
nekur nevajag iet	1
nobalsot var jebkurā vietā pasaulē	1
noteikti balsotu arī vairāk ārzemēs dzīvojošie pilsoņi	1
paralēli vēl var noskaidrot, kādu specifisku informāciju, ja nav pārlicēzības, par ko tad īsti balsot	1
pieejama iespēja pat tad, kad ir ārpus Latvijas	1
progresīvāk	1
rezultāti būtu zināmi ātrāk	1
ši sistēma rūpīgi jāpārdomā	1
tā būs lētāk	1
vairāk būs piedalījušies vēlēšanās	1
vairāk cilvēku nobalsos	1
vairāk jauniešu piedalītos, jo nevajadzētu nekur iet un varētu balsot mājās	1
vairāk piedalītos cilvēku	1
var balsot jebkurā laikā	1
var nobalsot, neizejot no mājas	1
varu balsot sev vēlamā laikā	1
vienīgi bažas rada datu drošības jautājums, jo TV daudz stāsta par visādām mahinācijām tajā internetā	1
vienkāršāk	2
vienlaicīgi var ievietot daudz informācijas, kas varētu noderēt kandidātu izvēlei	1
Total	306

Bāze: LR pilsoņi, kuri atbalsta priekšlikumu balsot internetā, n=306

Vēlētāju attieksmju pētījums 2011

11.1. Lūdzu, paskaidrojiet savu nostāju – kāpēc Jūs atbalstāt priekšlikumu ļaut vēlēšanās un tautas nobalsošanā balsot internetā!

	nesvērts skaits
Valid	294
ātrāk zinās vēlēšanu rezultātus, vienīgi ko darīs, kas neprot lietot internetu	1
cilvēkiem ar ierobežotām vajadzībām ir vieglāk	1
ja kaut kur aizbraucis - ērti	1
lētāk	1
mazāk līdzekļu	1
nav jātērē laiks; un varu palīdzēt nobalsot arī vēl saviem radniekiem, kas ir jau veci cilvēki	1
nebūtu jāuztraucas par to, ka apkārtējie novēro, kādus kandidātus es atzīmēju	1
neizejot no mājas	1
nevajag stāvēt rindās; var pameklēt googlē vēl citu informāciju un tad veikt galējo balsojumu	1
rezultāti nebūs ticami	1
tas neaizņems daudz laika	1
vajag e-parakstu, kura nav	1
Total	306

Bāze: LR pilsoņi, kuri atbalsta priekšlikumu balsot internetā, n=306

11.2. Lūdzu, paskaidrojiet savu nostāju - kāpēc Jūs neatbalstāt priekšlikumu ļaut vēlēšanās un tautas nobalsošanā balsot internetā!

	nesvērts skaits	kol %
Lūdzu, paskaidrojiet savu nostāju - kāpēc Jūs neatbalstāt priekšlikumu ļaut vēlēšanās un tautas nobalsošanā balsot internetā!	Dati var tikt sagrozīti, mainīti	106 24.2%
	Tādi vēlēšanu rezultāti nebūtu ticami	93 20.8%
	Vispār neuzticas internetam	60 13.0%
	Grūti pateikt/NA	54 12.0%
	Daudziem nav prasmju darbā ar datoru, internetu	29 6.0%
	ļespējama datu noplūde	28 6.2%
	Daudziem internets nav pieejams	27 6.0%
	Nav droši (nekonkretizēts)	25 5.7%
	Nav iespējams kontrolēt balsošanas norisi	22 4.7%
	Internetā ir hakeri	16 3.7%
	Var būt tehniskas problēmas balsošanas sistēmā	13 2.8%
	Latvija tādām pārmaiņām nav gatava	12 2.8%
	Negatīva pieredze ar balsošanu internetā	9 2.0%
	Tas nav nepieciešams	8 2.0%
	Zūd komunikācijas, saskarsmes aspekts	7 1.6%
	Var ietekmēt balsojumu	6 1.3%
	Pierasts iet uz iecirkni	6 1.3%
	Pārāk maz informācijas	3 .6%
	Ērti, viegli	2 .5%
	Papildu izdevumi	2 .4%
	Laika ietaupījums	1 .2%
	Mazākas vēlēšanu izmaksas, lētāk	1 .2%
	Internets ir plaši izplatīts	1 .2%
	Cita atbilde	1 .2%
	Total	450 118.4%

Bāze: LR pilsoņi, kuri neatbalsta priekšlikumu balsot internetā, n=450

Kategorijā "Cita atbilde" ietilpst:
Neatbalstu balsošanu vispār

minēts 1 reizi

Vēlētāju attieksmju pētījums 2011

11.2. Lūdzu, paskaidrojiet savu nostāju - kāpēc Jūs neatbalstāt priekšlikumu ļaut vēlētājiem un tautas nobalsošanā balsot internetā!

Valid	nesvērts skaits	
	apšaubāms rezultātu iznākums	1
	ar internetu neprotu apieties	1
	atbalstu komunikāciju, saskarsmi ar cilvēkiem, ko nenodrošina internets	1
	bail, ka informācija var tikt izpausta	1
	balsojot ar aploksnēm, nav taisnības, ja mēs sāksim balsot caur internetu, tad vispār nekā, būs haoss pilnīgais	1
	balsojot internetā, nav ticības par balsu pareizību	1
	balsošana būs neobjektīva, būs iespējama datu falsifikācija	1
	balsošana iecirknī ir drošāka no datu aizsardzības viedokļa, caur internetu informācija var nobrukt, pazust un tad papildu izdevumi radīsies	1
	balsošana internetā var iznākt tāds pats rezultāts, kā ar tautas skaitīšanu, tāpēc neatbalstu balsošanu internetā	1
	balsošanas rezultāti būtu safabricēti un neatbilstu tautas izdarītām vēlmēm	1
	balsot internetā nav reāli, nav zināms, kāda partija uzpirks balsis	1
	būs baigais bardaks	1
	būs lielas nesaskaņas, neprecīzi dati	1
	būs šmaukšanās	1
	būtu daudz kļūdu	1
	būtu grūti noticēt datiem	1
	būtu nereāli un nedroši	1
	būtu šmaukšanās	1
	cilvēciski nav iespējams uzticēties tehnikas precizitātei	1
	dati varētu nebūt ticami, tos varētu kāds uzlauzt	1
	datorā visu var villot	1
	datu falsifikācijas būtu kādas vien tik iespējamas	1
	datus ir viegli falsificēt tieši internetā, jo nu tur hakeriem viss ir pa spēkam - robežu nav	1
	datus sagrozīs, kā vajag oligarhiem	1
	daudz sabalsos kā vajag, ne kā patiesībā	1
	daudzi cilvēki to neprastu izdarīt, bet, ja kāds rādītu, kā to izdarīt, piemēram, no komisijas vai kāds cits, tā vairs nebūtu aizklātā balsošana	1
	daudzi to var izdarīt, jo lieto internetu, bet kā varēs pārbaudīt, vai ir balsojis pilsonis vai nepilsonis?	1
	daudziem cilvēkiem nav interneta un viņi neprot rīkoties	1
	daudziem internets nav pieejams	1
	daudziem tā ir sveša vide, neuzticama	1
	diez vai tas būtu droši, dzirdējam jau, kā gāja ar tautas skaitīšanu internetā	1
	domāju, ka mani personiskie dati nav drošībā	1
	domāju, ka nav droši balsot internetā, dati var vienkārši pazust vai arī tikt sagrozīti	1
	domāju, ka tas būtu ērtāk nobalsot	1
	domāju, ka tas nebūtu pilnīgi droši	1
	domāju, ka tomēr labāk iecirknī, neuzticos internetam	1
	domāju, ka tur varētu villot balsis	1
	domāju, ka varētu būt arī negodīgs balsojums	1
	es domāju, ka internetā var nobalsot ne visi, ka iet balsot uz iecirkni tur var arī nobalsot, kuriem nav pieejas internetā	1
	es labāk pie vecās kārtības	1
	es ne ļoti uzticos mūsdienīgām tehnoloģijām	1
	es neesmu pārliecināta par rezultātu patiesumu	1
	es nemīlu balsot caur kādiem starpniekiem	1
	es neprotu rīkoties ar internetu un nevēlos arī mācīties	1
	es neticu balsošanai pa internetu, jo mācētāji var pārveidot rezultātus, kā viņiem vajag	1
	es neticu internetam	1
	es neticu vairs nevienam, mani visi personīgie dati ir pieejami internetā un nevienam nav jautājies, vai es to vēlos	1
	es neuzticos jaunākajai teknikai	1
	es no tādām lietām neko nesaprotu	1
	falsificēt var datus	1
	falsificēt var datus viegli	1
	gribu iet uz vēlēšanām klātienē	1
	gribu vēlēšanās piedalīties kā svētkos	1
	grūti kontrolēt balsošanas procesu	1
	grūti pateikt	3
	grūti spriest, cik būtu uzticams rezultāts	1
	hakeri internetā spēj uzlauzt jebkuru mājas lapu un mainīt, ko grib	1
	hakeri izdarīs savu	1
	hakeri izjauks tīras vēlēšanas	1
	iespēja villot datus, internetā viss ir iespējams	1
	iespēja villot, nav uzmanības no malas	1
	iespējama informācijas noplūšana	1
	informācijas noplūde var rasties	1
	internetā iegūtos rezultātus var viegli villot	1
	internetā ir datu noplūde	1
	internetā ir daudzas iespējas rezultātu krāpšanai	1
	internetā ir visādi viltojumi	1
	internetā neuzticētos vēlēšanu datiem, jo interneta vidē vispār notiek krāpniecības, to pierāda tas, ko citi stāsta par internetbankām	1
	internetā notiek dažādi viltojumi	1
	internetā pārāk daudz ir bijušas visādas šmuces	1
	interneta sistēma nav droša un domāju, ka balsošanas rezultāti nebūs ticami	1
	internetā var manipulēt ar rezultātiem	1
	internetā var pazust visi dati un tad vajadzēs balsot atkārtoti	1
	internetā var sagrozīt rezultātus, sakārtos visu pa plauktiem	1
	interneta vide ir nestabila, nedroša, nesakārtota, tādēļ neuzticama un negodīga	1
	interneta vide nav sakārtota, tādas lietas tai nevar uzticēt	1
	interneta vide pārāk neaizsargāta, ietekmējama	1
	internetam pilnīgi nevar uzticēties	1

Bāze: LR pilsoņi, kuri neatbalsta priekšlikumu balsot internetā, n=450

Vēlētāju attieksmju pētījums 2011

11.2. Lūdzu, paskaidrojiet savu nostāju - kāpēc Jūs neatbalstāt priekšlikumu ļaut vēlētājiem un tautas nobalsošanā balsot internetā!

Valid	nesvērts skaits	
	internets daudzreiz ir pievilis, lai arī ērts lietošanai	1
	internets nav aizsargāts pret datu noplūdi	1
	internets nav drošs, hakeri izlabos rezultātus	1
	internets nav uzticams	1
	internets nav vēl tik drošs, lai uzticētos	1
	internets, tur nav drošības, var visādi saskaitīt	1
	ir bailes paļauties uz mūsdienu tehniku, var pieļaut kļūdas	1
	ir daudz iespēju pazaudēt datus	1
	ir pietiekoši daudz tādu, kam interneta nav un kas neprot ar to apieties	1
	ir visādi hakeri - interneta izlauptāji un nestabila būs šī balsošana	1
	īsti neuzticos interneta aizsargājamībai	1
	īsti neuzticos internetam	1
	ja cilvēki sāks balsot caur internetu, būs vairāk šmukšanās	1
	jaunās tehnoloģijas nepārzinu, tātad arī nevaru uzticēties	1
	jo Latvija nevar nodrošināt pietiekamu drošību internetā	1
	jo nav vēl tāds drošības līmenis	1
	jo ne visi var nobalsot internetā, es domāju, ka labāk būtu balsošana gan internetā, gan iecirkņos	1
	jo tautas skaitīšana jau to pierādīja	1
	jo zina, kā strādā hakeri	1
	kā gāja tautas skaitīšanā internetā, viss bija salaists grīstē	1
	kontroles neiespējamība	1
	labāk balsot vēlēšanu iecirknī	1
	labāk jau balsot iecirknī, es neuzticos tam internetam	1
	labi pazīst interneta iespējas; kādu rezultātu vajadzēs, tādu arī iegūsi	1
	lai arī internets ir moderna lieta, tomēr vēlēšanu rezultātus internetam neuzticu	1
	laikam pārāk daudz zinu par IT attīstību Latvijā, uzskatu, ka mums vēl par agru, daudz jāstrādā, lai varētu droši balsot internetā	1
	Latvijai nav pieredzes informācijas glabāšanā	1
	liela naudas tērēšana	1
	liekas, ka tā varētu krāpties ar balsīm	1
	liela balsošanas rezultātu viltošanas iespēja	1
	liela pieejamība datiem	1
	lielāka iespēja mahinācijām	1
	lielāka iespēja viltojumus	1
	lieta nav droša	1
	ļoti daudz hakeru	1
	ļoti nedroša metode	1
	man būtu problēma balsot internetā	1
	man nav interneta, jo neizprotu to	1
	man nav pieejas internetam, es tad nevarēju nobalsot	1
	man nav sajēgas par šādu balsošanas veidu, kā tas darbosies reāli dzīvē	1
	man nepatīk	1
	man nepatīk, ka pat bankas kontos, caur internetu notiek šmukšanās, pat par kaut kādiem santīmiem, tas rada drausmīgi lielu neuzticību, jo ja jau pat bankas nevar uzrādīt precīzos datus, tad kā gan lai ticētu balsošanas rezultātiem?	1
	man patīk aiziet uz vēlēšanu iecirkni un satikt pazīstamos	1
	man šķiet, ka arī interneta vide nav droša vide	1
	man šķiet, ka būs negodīgas vēlēšanas tad	1
	man šķiet, ka tas nav vajadzīgs	1
	man vispār nepatīk interneta vide - es tai pilnībā neuzticos, jo tur viss notiek virtuāli, tātad, kā grib, tā visu var ieprogrammēt	1
	mānīsies	1
	manos uzskatos tur var blēdīties ar rezultātiem	1
	maz ticami rezultāti	1
	maz ticami rezultāti, viegli viltojami	1
	maz ticības pareizam rezultātam	1
	mēs pieradām pa vecam - iet uz iecirkni un balsot, mums vēlēšanu diena ir it kā svētku diena	1
	mūsu valstī visu ir iespējams salaist grīstē, tā var notikt arī ar interneta balsojumiem	1
	NA	46
	nabaga tautu apšamauc, kā vien zina; internetā arī neko nezināsi patiesību	1
	nav droša rezultātu un personu datu aizsardzība	1
	nav droši	3
	nav droši balsot internetā, pieļaujami viltojumi	1
	nav droši rezultāti	1
	nav droši, neuzticos	1
	nav drošības sajūtas par datu drošību	1
	nav drošības, ka kāda partija neuzpirktu balsis, savervējot par attiecīgu samaksu	1
	nav drošs	2
	nav drošs process	1
	nav garantijas, ka kaimiņu Jānis, gribēdams nopelnīt pāris latus, nepārdos savu balsi, neviens to nespēs kontrolēt	1
	nav garantijas, ka notiks godīgi šī balsošana	1
	nav iemaņu interneta lietošanai	1
	nav interneta	1
	nav īstas skaidrības internetam	1
	nav izpratnes	1
	nav Latvijā tāda tehniskā nodrošinājuma, kas varētu nodrošināt ticamu vēlēšanu rezultātu	1
	nav mājās interneta	1
	nav pamatojuma	1
	nav sakārtota ne likumdošana, ne interneta vides drošība	1
	nav tehnisku risinājumu, kā nodrošināt balsošanu internetā	1
	nav ticamības	1
	nav ticības	1

Bāze: LR pilsoņi, kuri neatbalsta priekšlikumu balsot internetā, n=450

Vēlētāju attieksmju pētījums 2011

11.2. Lūdzu, paskaidrojiet savu nostāju - kāpēc Jūs neatbalstāt priekšlikumu ļaut vēlēšanās un tautas nobalsošanā balsot internetā!

Valid	nesvērts skaits	
	nav ticības interneta rezultātiem	1
	nav ticības tādai skaitīšanai	1
	nav ticības, ka balsojuma rezultāti būs pareizi	1
	nav ticības, ka nebūs kļūdu	1
	nav ticības, ka rezultāti būs patiesi	1
	nav ticības, ka tur varētu viss būt godīgi	1
	nav uzticība tādai balsošanai	1
	nav uzticības	4
	nav uzticības sistēmas drošībai	1
	nav vajadzības, lai labāk paliek tā, kā ir	1
	nav viedokļa	1
	nav zināms, vai viss pareizi notiek iecirkņos, bet kur nu vēl internetā	1
	ne visi varēs nobalsot	2
	ne visi varēs nobalsot internetā	1
	ne visiem pieejams internets	1
	ne visiem pieejams internets un ne visi ar to prot strādāt	1
	neatbalstītu, jo tad būs vēl vienkāršāk noviltot rezultātus	1
	neatbalstu balsošanu vispār	1
	neatbalstu, jo neuzticos	1
	neatbalstu, jo sava vecuma dēļ internetā neorientējos	1
	nebūs droši	1
	nebūs droši rezultāti	1
	nebūs objektīvi rezultāti	1
	nebūtu precīzi rezultāti, jo viens par otru nobalsotu	1
	nebūtu uzticības rezultātiem, jo gan jau būtu krāpnieciski gadījumi, kad par attiecīgu samaksu varētu uzpirkt vēlētājus	1
	nedomāju, ka pašreiz tauta kā sabiedriska subjekts tam gatava, nav uzticība šādai balsošanai	1
	nedrīkst kontrolēt rezultātus	1
	nedroši, var noplūst informācija	1
	neesmu pārliecināta, ka internetā nelabo vēlēšanu rezultātus	1
	neesmu pārliecināta, ka viss būs godīgi	1
	nekā laba tas nedos	1
	nekontaktējos ar datoru tik labi	1
	nelieto internetu	1
	nelieto internetu, nezin	1
	nelietoju internetu	2
	nemāk ar internetu apieties	1
	nemāku apieties ar datoru, varbūt tāpēc neuzticētos tādām balsojumam	1
	nemāku rīkoties ar internetu	1
	nenovēro novērotāji, dati nebūtu objektīvi	1
	nepatīktu balsot internetā	1
	nepietiekoši, maldinoši dati, jo mazbērni (18 g.) balsos par savu vectēvu 70 gadīgo	1
	neprotu ar internetu strādāt	1
	neprotu ar tādu darboties	1
	neprotu rīkoties, nav drošs	1
	neredzu vajadzību Rīgā, laukos varbūt	1
	netic, ka viss notiks godīgi	1
	neticu	2
	neticu (ir gadījumi, kad noplūst informācija)	1
	neticu balsošanai internetā	1
	neticu internetam	1
	neticu pareizai rezultātu skaitīšanai	1
	neticu tādām balsojumam	1
	neticu tām kastītēm, tur visu var viltot	1
	neticu virtuālai videi	1
	neticu, ka balsis tiktu godīgi saskaitītas	1
	neticu, ka rezultāti būs objektīvi	1
	neticu, ka tur būs godīgi	1
	neticu, var vieglāk viltot rezultātus	1
	netiktu pareizi saskaitīts	1
	neuzskatu, ka tas ir godīgi; uzskatu, ka godīgi ir jāiet pašam uz vēlēšanu iecirkni	1
	neuzticas	3
	neuzticās internetam	1
	neuzticētos	2
	neuzticētos balsojuma rezultātiem	1
	neuzticētos rezultātiem	2
	neuzticība internetam, rezultātiem	1
	neuzticos	12
	neuzticos datora tehnoloģijām	1
	neuzticos internetam	9
	neuzticos internetam, jo ir datu noplūde	1
	neuzticos mūsu drošības sistēmai tieši interneta videi	1
	neuzticos rezultātiem	1
	neuzticos rezultātiem	2
	neuzticos sevišķi, ka rezultāti būs pareizi, ka nebūs kādi viltojumi	1
	neuzticos šādām vēlēšanām	1
	neuzticos šiem rādījumiem	1
	neuzticos tehnikām	1
	neuzticos tiem datoriem	1

Bāze: LR pilsoņi, kuri neatbalsta priekšlikumu balsot internetā, n=450

Vēlētāju attieksmju pētījums 2011

11.2. Lūdzu, paskaidrojiet savu nostāju - kāpēc Jūs neatbalstāt priekšlikumu ļaut vēlēšanās un tautas nobalsošanā balsot internetā!

Valid	nesvērts skaits	
	neuzticos un viss	2
	neuzticos vēlēšanu rīkotājiem internetā, augsts viltojuma risks	1
	neuzticos, jo internetā visādi var būt	1
	neuzticos, vai pēc tam nebūs balsu viltošana	1
	nevarēs novērot, kas un kā īsti balso, domāju, ka tad vēlēšanas būs netaisnīgas	1
	nevaru to komentēt, jo uzskatu, ka tas nav nepieciešams	1
	nevēlos nevienam dot atskaiti, par ko balsošu vai arī ko citu darīšu	1
	nevēlos publiski izpaust savu balsojumu	1
	nevēlos publikot savus datus internetā	1
	nezinu - neuzticos	1
	nezinu	1
	nezinu kāpēc, neatbalstu un viss	1
	notiek datu noplūde internētā	1
	notiktu nepareiza balsu skaitīšana	1
	nu, internets ir tāda mistiskā pasaule, kur neko nevar paredzēt	1
	operatīvi, ērti	1
	pārāk daudz negodīgu balsotāju būtu, balsotu vieni un tie paši citu vietā, it sevišķi zinot, kā noplūst citiem avotiem	1
	pārāk lielas iespējas mainīt balsojumu	1
	pārāk svarīgi dati	1
	pastāv rezultātu manipulācija lielāka nekā, kad balsošana notiek iecirknī	1
	patīk labāk iet uz vēlēšanu iecirkni	1
	personiskās informācijas noplūde	1
	pierasts balsot vēlēšanu iecirknī	1
	pirmkārt, nav tāda iespēja pašam	1
	pirmkārt, visiem nav pieejams internets, otrkārt, īstas uzticības nebūs, jo tur taču var jebko salabot	1
	politiķi vēl vairāk uzpirks vēlētājus	1
	problēmas radās jau ar tautas skaitīšanu internetā	1
	programmas nav pabeigtas un nav garantijas no kļūdām	1
	protams, ka neatbalstu; kur tad izpaliek "novērotāji"	1
	radītu grūtības mana vecuma gājuma cilvēkiem	1
	rezultāti būtu apšaubami	1
	rezultāti varētu tikt mainīti pēc partiju gribas	1
	rezultātus internetā var grozīt dažādi, es neticu tādai balsošanai	1
	sabiedrība nav gatava nopietni uztvert internetu	1
	safabricēs datus	1
	sajūta, ka nav droši, ka pat neesi nobalsojis	1
	šāds balsojums nebūs objektīvs, jo iespējami viltojumi	1
	šķiet, ka tas nav droši	1
	tā jau ne visi uzticas balsošanas rezultātiem, bet balsošana internetā liekas pavisam neuzticama	1
	tā lieta nebūs droša	1
	tā nav droša vide	1
	tā nav taustāma lieta, neuzticos	1
	tā var nobalsot jebkurš par jebko	1
	tad balsi var pieskaitīt tur, kur grib, jo noteikti ir speciālisti, kas internetā visu var sataisīt tā, kā vajag un būtu viltoji rezultāti	1
	tādas lietas nedara caur internetu un vai tas būs godīgi	1
	tādiem rezultātiem nevar uzticēties	1
	tāpēc, ka daudziem cilvēkiem laukos nemaz nav tādas iespējas	1
	tāpēc, ka es ļoti reti izmantoju internetu	1
	tāpēc, ka informācija var būt pieejama daudziem un rezultāti var tikt laboti	1
	tāpēc, ka interneta balsojumus var ļoti labi vilto, labot kā vajag	1
	tāpēc, ka ir aizdomas par rezultātu viltošanu vēlēšanu iecirkņos	1
	tāpēc, ka manus datus var uzzināt citi cilvēki un izmantot man par sliktu	1
	tāpēc, ka mēdz būt datu noplūde	1
	tāpēc, ka nav informētības par šo sistēmu, kā tā darbosies	1
	tāpēc, ka neuzticās	1
	tāpēc, ka vismaz puse iedzīvotāju laukos neprot strādāt ar datoru, vai nav interneta pieslēgums	1
	tas apdraudētu cilvēkus, jo censtos iespaidot viens otru	1
	tas nav droši	3
	tas nav droši; vēlēšanu rezultātus varēs vilto, jo datorā var "saklikšķināt" kā grib un ko grib	1
	tas nav nopietni	1
	tas nebūs droši	1
	tas nerada drošības un uzticības sajūtu	1
	tas process nav caurskatāms, iespēja nobalsot vienam par otru, ja zina personas datus, paroles	1
	tas taču ir nedroši, ja jau pat VID informācija ir pieejama viltoņiem	1
	tas visiem nav pieejams	1
	tas, kas notiek internetā, tas viss absurds, jo visu var izmainīt	1
	tautas skaitīšanas pasākums tak izgāzās	1
	tehnoloģijas pārāk nedrošas, lai viņās neiekļūtu	1
	tikpat labi tad vēlēšanas var netaisīt vispār, ņemot vērā noziedzību un korupciju	1
	to taču nevar pārbaudīt	1
	tos datus varētu visādos veidos vilto, jo interneta vide tomēr ir virtuālā pasaule	1
	trūkst iemaņu darbā ar internetu	1
	tur jau var visādi ielīst iekšā	1
	tur neviens nevarēs izkontrolēt, cik godīgi viss notiek, tā jau nevar ticēt balsu skaitīšanai	1
	tur var kaut ko izmainīt un rezultāts būs negodīgs	1
	tur var sadarīt nezin ko	1
	tur var visi nobalsot un pats galvenais viss nojukt	1
	uzticēt nevar nevienam, it sevišķi internetam	1

Bāze: LR pilsoņi, kuri neatbalsta priekšlikumu balsot internetā, n=450

Vēlētāju attieksmju pētījums 2011

11.2. Lūdzu, paskaidrojiet savu nostāju - kāpēc Jūs neatbalstāt priekšlikumu ļaut vēlēšanās un tautas nobalsošanā balsot internetā!

	nesvērts skaits	
Valid		
	vai nu visi to mācēs izdarīt, jaunie jau prot, bet vecie cilvēki jau nē	1
	vai tad grūti aiziet uz iecirkni?	1
	vairāk ir ierasts aiziet uz iecirkni un nobalsot	1
	vairāk viltojumu	1
	valstij nav nodrošināta datu aizsardzība	1
	var 1 cilvēks balsot vairāk kā 1 reizi	1
	var būt neatbilstība faktiskajam rezultātam	1
	var būt safabrics	1
	var būt visādas manipulācijas ar rezultātiem	1
	var datus sagrozīt	1
	var falsificēt datus un bez problēmām tos sagatavot, kādus vajag; priekš tam ir daudz dažādas programmas un lai cilvēkiem nestāsta, ka tie dati būs patiesi, mēs tāpat arī esam pietiekoši zinoši	1
	var hakeri uzlauzt mājaslapu	1
	var izmainīt balsis kā nepieciešams, internetā var ielīst jebkurš no jebkuras vietas	1
	var jebkurš nobalsot	1
	var labot rezultātus	1
	var nobalsot vairākas reizes cilvēks	1
	var pazust rezultāti, nevar uzticēties	1
	var piekļūt datiem un viltot	1
	var rezultātus viltot, tāpēc neatbalstu	1
	var uzlauzt sistēmu hakeri	1
	var uzlauzt sistēmu, pārtaisīt balsis	1
	var uztaisīt visādas afēras	1
	var veikt dažādas manipulācijas	1
	var viegli viltot rezultātus	1
	var viegli viltot vēlēšanu rezultātus	1
	var viltot datus	1
	var viltot rezultātus	3
	var viltot vēlēšanu datus par labu kādai nepopulārai partijai (korumpētai)	1
	varētu būt informācijas noplūde	1
	varētu būt spekulācija	1
	vecākiem cilvēkiem nemaz nav tā interneta	1
	vēl lielāka nekārtība būtu	1
	vēl mums nav tik augsti attīstīta tehnika - notiks visādas mahinācijas, nav vēl tas līmenis sasniegts	1
	vēl tā balsošana nav skaidra un darīt darbu, ko nezina, ir grūti	1
	vēlēšanu dienai vairs nebūs tādas nozīmes	1
	vēlēšanu rezultāti varētu tikt viegli mainīti un pielāgoti partiju vajadzībām	1
	vēlētāju ietekmēšana	1
	vieglī var viltot rezultātu	1
	vieglī var viltot rezultātus	1
	vienkārši - neuzticēšanās internetā iegūtajiem vēlēšanu rezultātiem	1
	vienkārši nebalsotu	2
	viens cilvēks var internetā nobalsot par citiem, viņiem nemaz nezina	1
	viltoti rezultāti	1
	visam jāpaliek tā, kā tas ir	1
	visi neprot strādāt ar datoru	1
	visiem nav internets pazīstams	1
	visiem nav pieejams	1
	visiem nav pieejams internets	1
	vispār neuzticos interneta informācijai	1
	viss, kas internetā notiek - tas ir un bija tāds absurds	1
	viss, kas saistās ar internetu, nav uzticams	1
	zināšanu trūkuma dēļ	1
	Total	450

Bāze: LR pilsoņi, kuri neatbalsta priekšlikumu balsot internetā, n=450

Vēlētāju attieksmju pētījums 2011

11.2. Lūdzu, paskaidrojiet savu nostāju - kāpēc Jūs neatbalstāt priekšlikumu ļaut vēlēšanās un tautas nobalsošanā balsot internetā!

	nesvērts skaits
Valid	416
ar bijetiem visādi notiek, ne vienmēr var ticēt rezultātiem	1
baidās, ka būs tāda pat informācijas noplūde kā Tautas skaitīšanā	1
balsot internetā ir aplami - sistēmas brūk, visu varēs viltot, būs nekārtība un negodīgums	1
būs vēl vieglāk krāpties, viltot balsis	1
cilvēkiem laukos nav internets	1
cilvēkus varēs vēl vieglāk ietekmēt	1
datus var sagrozīt	1
draudētu - fiziski un morāli	1
hakeri var ieiet	1
hakeri visādi	1
iespēja, ka uzdarbosies hakeri utt.	1
informācijas noplūde kā Tautas skaitīšanā, noteikti neuzticētos tādiem rezultātiem	1
internetā datus var uzlauzt hakeri	1
internetā var viegli sagrozīt datus par vēlēšanām un nobalsošanām	1
it bieži ir nenopietni cilvēki, kas var sagrozīt patiesos rezultātus	1
jāatceras, ka ir talantīgi hakeri	1
krāpniecība, svešu datu izmantošana	1
maz ticami vēlēšanas rezultāti	1
nav drošības par datiem	1
neatbalstu, jo nav ticības	1
neprotu ar to rīkoties	1
netiktu pilnīgi droši aizsargāti mani dati	1
neuzticētos rezultātiem	1
neuzticos internetam	1
otrkārt, var būt nepareizi rezultāti, jo strādā hakeri, dažādi vīrusi	1
piemēram, apšaubāms tautas skaitīšanas rezultāts	1
samazinātos izdevumi - tas gan	1
šajā gadījumā ir ļoti rūpīgi jāskaita balsis, nedrīkst pieļaut neprecizitātes	1
tur var visu nodublēt, falsificēt un šmaukties, kā vien kādam patik; kā pierādījums - tās ir internetbankas	1
var būt arī negodīgas, jo nevarēs skatīties, kas un kā balso	1
var sagrozīt vēlēšanu rezultātus	1
varētu būt daudz kļūdu balsu saskaitīšanā	1
vēl nezinu visas interneta iespējas	1
viegli manipulēt ar vēlētāju viedokļiem	1
Total	450

Bāze: LR pilsoņi, kuri neatbalsta priekšlikumu balsot internetā, n=450

12. Vai Jūs izmantotu iespēju balsot internetā, ja tam būtu nepieciešams iegādāties papildus tehnisko aprīkojumu aptuveni 10 latu vērtībā (šo summu veido elektroniskā karšu lasītāja izmaksas)?

	nesvērts skaits	kol %	
Vai Jūs izmantotu iespēju balsot internetā, ja tam būtu nepieciešams iegādāties papildus tehnisko aprīkojumu aptuveni 10 latu vērtībā (šo summu veido elektroniskā karšu lasītāja izmaksas)?	Jā, noteikti	31	3.8%
	Drīzāk jā	102	12.2%
	Drīzāk nē	149	17.6%
	Noteikti nē	503	58.2%
	Grūti pateikt/NA	71	8.2%
	Total	856	100.0%

Bāze: LR pilsoņi, n=856

12. Vai Jūs izmantotu iespēju balsot internetā, ja tam būtu nepieciešams iegādāties papildus tehnisko aprīkojumu aptuveni 10 latu vērtībā (šo summu veido elektroniskā karšu lasītāja izmaksas)?

	nesvērts skaits	kol %	
Vai Jūs izmantotu iespēju balsot internetā, ja tam būtu nepieciešams iegādāties papildus tehnisko aprīkojumu aptuveni 10 latu vērtībā (šo summu veido elektroniskā karšu lasītāja izmaksas)?	Jā	133	15.9%
	Nē	652	75.8%
	Grūti pateikt/NA	71	8.2%
	Total	856	100.0%

Bāze: LR pilsoņi, n=856

Vēlētāju attieksmju pētījums 2011

13. Kāda ir Jūsu attieksme pret priekšlikumu, ka iedzīvotāji varētu piedalīties parakstu vākšanā par tautas nobalsošanas ierosināšanu, parakstoties arī internetā?

		nesvērts skaits	kol %
Kāda ir Jūsu attieksme pret priekšlikumu, ka iedzīvotāji varētu piedalīties parakstu vākšanā par tautas nobalsošanas ierosināšanu, parakstoties arī internetā?	Pilnīgi atbalstu	88	10.5%
	Drīzāk atbalstu	216	25.6%
	Drīzāk neatbalstu	158	18.8%
	Pilnīgi neatbalstu	285	32.4%
	Grūti pateikt/NA	109	12.8%
	Total	856	100.0%

Bāze: LR pilsoņi, n=856

13. Kāda ir Jūsu attieksme pret priekšlikumu, ka iedzīvotāji varētu piedalīties parakstu vākšanā par tautas nobalsošanas ierosināšanu, parakstoties arī internetā?

		nesvērts skaits	kol %
Kāda ir Jūsu attieksme pret priekšlikumu, ka iedzīvotāji varētu piedalīties parakstu vākšanā par tautas nobalsošanas ierosināšanu, parakstoties arī internetā?	Atbalstu	304	36.0%
	Neatbalstu	443	51.2%
	Grūti pateikt/NA	109	12.8%
	Total	856	100.0%

Bāze: LR pilsoņi, n=856

Sociāldemogrāfisko grupu atbilžu sadalījums

1. Vai piedalījāties 11.Saeimas vēlēšanās, kas notika šī gada 17.septembrī?

		Vai piedalījāties 11.Saeimas vēlēšanās, kas notika šī gada 17.septembrī?				Total	
		Jā		Nē		nesvērts skaits	rindu %
		nesvērts skaits	rindu %	nesvērts skaits	rindu %		
LR pilsoņi kopumā		665	76.3%	191	23.7%	856	100.0%
Dzimums	Vīrietis	276	72.8%	99	27.2%	375	100.0%
	Sieviete	389	79.6%	92	20.4%	481	100.0%
Vecums	18 - 24	77	65.3%	40	34.7%	117	100.0%
	25 - 34	107	71.9%	41	28.1%	148	100.0%
	35 - 44	132	79.9%	32	20.1%	164	100.0%
	45 - 54	120	72.6%	42	27.4%	162	100.0%
	55 - 74	229	86.1%	36	13.9%	265	100.0%
Izglītība	Pamatizglītība	72	60.1%	43	39.9%	115	100.0%
	Vidējā, vidējā speciālā	435	77.4%	118	22.6%	553	100.0%
	Augstākā	158	83.4%	30	16.6%	188	100.0%
Tautība	Latvietis (-te)	449	75.3%	135	24.7%	584	100.0%
	Cits (-ta)	216	78.4%	56	21.6%	272	100.0%
Sarunvaloda ģimenē	Latviešu	443	75.7%	130	24.3%	573	100.0%
	Krievu	216	78.1%	58	21.9%	274	100.0%
	Citā	6	64.8%	3	35.2%	9	100.0%
Nodarbinātības sektors	Publiskajā sektorā (valsts, pašvaldības)	112	80.2%	26	19.8%	138	100.0%
	Privātajā sektorā	272	77.8%	73	22.2%	345	100.0%
	Nestrādāju	281	73.4%	92	26.6%	373	100.0%
Pamatnodarbošanās	Vadītājs	21	74.2%	7	25.8%	28	100.0%
	Speciālists, ierēdnis	192	84.4%	34	15.6%	226	100.0%
	Strādnieks	144	75.0%	45	25.0%	189	100.0%
	Zemnieks	8	58.7%	5	41.3%	13	100.0%
	Individuālais darbs	19	70.0%	8	30.0%	27	100.0%
	Pensionārs	166	81.8%	35	18.2%	201	100.0%
	Skolnieks, students	39	66.7%	19	33.3%	58	100.0%
	Mājsaimniece	16	68.5%	7	31.5%	23	100.0%
Bezdarbnieks	60	63.9%	31	36.1%	91	100.0%	
Mēneša vidējie ienākumi uz vienu ģimenes locekli (kvintiles)	Zemi ienākumi	78	69.0%	32	31.0%	110	100.0%
	Vidēji zemi ienākumi	82	75.8%	24	24.2%	106	100.0%
	Vidēji ienākumi	98	83.5%	19	16.5%	117	100.0%
	Vidēji augsti ienākumi	96	86.7%	14	13.3%	110	100.0%
	Augsti ienākumi	91	81.2%	19	18.8%	110	100.0%
	Nezin/NA	220	71.6%	83	28.4%	303	100.0%
Reģions (vēlēš. apg.)	Rīga	224	88.8%	28	11.2%	252	100.0%
	Vidzeme	169	70.9%	64	29.1%	233	100.0%
	Kurzeme	81	68.1%	36	31.9%	117	100.0%
	Zemgale	100	72.7%	35	27.3%	135	100.0%
	Latgale	91	74.8%	28	25.2%	119	100.0%
Apdzīvota vieta	Rīga	224	88.8%	28	11.2%	252	100.0%
	cita pilsēta	234	72.9%	80	27.1%	314	100.0%
	lauki	207	70.1%	83	29.9%	290	100.0%

Bāze: LR pilsoņi, n=856

Vēlētāju attieksmju pētījums 2011

3. Sakiet, lūdzu, vai Jūs savā vēlēšanu zīmē paudāt negatīvu attieksmi pret kandidātiem, viņus izsvītrojot (ievelkot viņiem mīnusiņu)?

		Sakiet, lūdzu, vai Jūs savā vēlēšanu zīmē paudāt negatīvu attieksmi pret kandidātiem, viņus izsvītrojot (ievelkot viņiem mīnusiņu)?						Total	
		Jā		Nē		Grūti pateikt/NA		nesvērts skaits	rindu %
		nesvērts skaits	rindu %	nesvērts skaits	rindu %	nesvērts skaits	rindu %		
LR pilsoņi kopumā		178	26.3%	473	71.6%	14	2.2%	665	100.0%
Dzimums	Vīrietis	66	23.5%	204	74.3%	6	2.2%	276	100.0%
	Sieviete	112	28.5%	269	69.3%	8	2.1%	389	100.0%
Vecums	18 - 24	21	26.7%	54	70.9%	2	2.4%	77	100.0%
	25 - 34	27	25.2%	77	71.9%	3	2.9%	107	100.0%
	35 - 44	38	28.3%	90	68.8%	4	2.9%	132	100.0%
	45 - 54	35	27.9%	81	68.7%	4	3.4%	120	100.0%
	55 - 74	57	24.4%	171	75.2%	1	.4%	229	100.0%
Izglītība	Pamatizglītība	10	13.3%	61	85.2%	1	1.5%	72	100.0%
	Vidējā, vidējā speciālā	118	27.0%	310	71.5%	7	1.6%	435	100.0%
	Augstākā	50	30.2%	102	65.6%	6	4.2%	158	100.0%
Tautība	Latvietis (-te)	134	29.5%	303	67.7%	12	2.7%	449	100.0%
	Cits (-ta)	44	19.7%	170	79.2%	2	1.0%	216	100.0%
Sarunvaloda ģimenē	Latviešu	133	29.9%	299	67.6%	11	2.5%	443	100.0%
	Krievu	42	18.6%	171	79.9%	3	1.5%	216	100.0%
	Citā	3	46.8%	3	53.2%			6	100.0%
Nodarbinātības sektors	Publiskajā sektorā (valsts, pašvaldības)	31	27.3%	75	67.0%	6	5.7%	112	100.0%
	Privātajā sektorā	88	31.3%	179	66.8%	5	1.9%	272	100.0%
	Nestrādāju	59	20.5%	219	78.5%	3	1.1%	281	100.0%
Pamatnodarbošanās	Vadītājs	9	41.6%	10	49.1%	2	9.4%	21	100.0%
	Speciālists, ierēdnis	56	28.3%	128	67.2%	8	4.5%	192	100.0%
	Strādnieks	46	31.1%	97	68.3%	1	.6%	144	100.0%
	Zemnieks	2	25.1%	6	74.9%			8	100.0%
	Individuālais darbs	6	32.0%	13	68.0%			19	100.0%
	Pensionārs	40	23.6%	125	75.9%	1	.5%	166	100.0%
	Skolnieks, students	10	25.7%	29	74.3%			39	100.0%
	Mājsaimniece	1	6.9%	15	93.1%			16	100.0%
Bezdarbnieks	8	12.9%	50	83.7%	2	3.4%	60	100.0%	
Mēneša vidējie ienākumi uz vienu ģimenes locekli (kvintiles)	Zemi ienākumi	16	20.7%	62	79.3%			78	100.0%
	Vidēji zemi ienākumi	15	17.4%	67	82.6%			82	100.0%
	Vidēji ienākumi	25	24.6%	72	74.3%	1	1.1%	98	100.0%
	Vidēji augsti ienākumi	29	30.5%	66	68.4%	1	1.1%	96	100.0%
	Augsti ienākumi	35	36.7%	51	57.9%	5	5.4%	91	100.0%
Nezin/NA	58	26.2%	155	70.4%	7	3.3%	220	100.0%	
Reģions (vēlēš. apg.)	Rīga	69	30.4%	150	67.3%	5	2.3%	224	100.0%
	Vidzeme	55	33.0%	108	63.1%	6	4.0%	169	100.0%
	Kurzeme	9	10.9%	72	89.1%			81	100.0%
	Zemgale	27	25.9%	71	72.3%	2	1.8%	100	100.0%
	Latgale	18	18.9%	72	80.1%	1	1.0%	91	100.0%
Apdzīvota vieta	Rīga	69	30.4%	150	67.3%	5	2.3%	224	100.0%
	cita pilsēta	58	24.1%	169	72.9%	7	3.1%	234	100.0%
	lauki	51	24.5%	154	74.4%	2	1.0%	207	100.0%

Bāze: LR pilsoņi, kuri piedalījās 11.Saeimas vēlēšanās, n=665

4. Sakiet, lūdzu, kādā veidā Jūs kandidātus svītrojāt?

		Sakiet, lūdzu, kādā veidā Jūs kandidātus svītrojāt?				Total	
		Nosvītrojāt kandidāta vārdu, uzvārdu		Ievilkāt mīnusiņu lodziņā (rombiņā) iepretim kandidāta vārda		nesvērts skaits	rindu %
		nesvērts skaits	rindu %	nesvērts skaits	rindu %		
LR pilsoņi kopumā		100	56.2%	78	43.8%	178	100.0%
Dzimums	Vīrietis	40	61.1%	26	38.9%	66	100.0%
	Sieviete	60	52.9%	52	47.1%	112	100.0%
Vecums	18 - 24	13	62.8%	8	37.2%	21	100.0%
	25 - 34	16	59.5%	11	40.5%	27	100.0%
	35 - 44	20	52.7%	18	47.3%	38	100.0%
	45 - 54	12	34.5%	23	65.5%	35	100.0%
	55 - 74	39	68.3%	18	31.7%	57	100.0%
Izglītība	Pamatizglītība	8	81.9%	2	18.1%	10	100.0%
	Vidējā, vidējā speciālā	66	56.3%	52	43.7%	118	100.0%
	Augstākā	26	50.7%	24	49.3%	50	100.0%
Tautība	Latvietis (-te)	77	57.5%	57	42.5%	134	100.0%
	Cits (-ta)	23	52.3%	21	47.7%	44	100.0%
Sarunvaloda ģimenē	Latviešu	74	55.3%	59	44.7%	133	100.0%
	Krievu	25	60.5%	17	39.5%	42	100.0%
	Citā	1	35.9%	2	64.1%	3	100.0%
Nodarbinātības sektors	Publiskajā sektorā (valsts, pašvaldības)	14	44.3%	17	55.7%	31	100.0%
	Privātajā sektorā	45	52.3%	43	47.7%	88	100.0%
	Nestrādāju	41	69.0%	18	31.0%	59	100.0%
Pamatnodarbošanās	Vadītājs	7	76.1%	2	23.9%	9	100.0%
	Speciālists, ierēdnis	27	47.8%	29	52.2%	56	100.0%
	Strādnieks	19	43.9%	27	56.1%	46	100.0%
	Zemnieks			2	100.0%	2	100.0%
	Individuālais darbs	6	100.0%			6	100.0%
	Pensionārs	30	75.1%	10	24.9%	40	100.0%
	Skolnieks, students	6	60.9%	4	39.1%	10	100.0%
	Mājsaimniece	1	100.0%			1	100.0%
Bezdarbnieks	4	50.2%	4	49.8%	8	100.0%	
Mēneša vidējie ienākumi uz vienu ģimenes locekli (kvintiles)	Zemi ienākumi	9	55.8%	7	44.2%	16	100.0%
	Vidēji zemi ienākumi	8	53.5%	7	46.5%	15	100.0%
	Vidēji ienākumi	13	51.1%	12	48.9%	25	100.0%
	Vidēji augsti ienākumi	10	34.7%	19	65.3%	29	100.0%
	Augsti ienākumi	21	59.0%	14	41.0%	35	100.0%
	Nezin/NA	39	67.5%	19	32.5%	58	100.0%
Reģions (vēlēš. apg.)	Rīga	38	55.0%	31	45.0%	69	100.0%
	Vidzeme	32	58.0%	23	42.0%	55	100.0%
	Kurzeme	6	68.0%	3	32.0%	9	100.0%
	Zemgale	14	53.4%	13	46.6%	27	100.0%
	Latgale	10	52.9%	8	47.1%	18	100.0%
Apdzīvota vieta	Rīga	38	55.0%	31	45.0%	69	100.0%
	cita pilsēta	32	54.8%	26	45.2%	58	100.0%
	lauki	30	59.2%	21	40.8%	51	100.0%

Bāze: LR pilsoņi, kuri piedalījās 11.Saeimas vēlēšanās un kuri savā vēlēšanu zīmē pauda negatīvu attieksmi pret kandidātiem, n=178

Vēlētāju attieksmju pētījums 2011

5. Vai 11.Saeimas vēlēšanās Jūs saskārtāties ar problēmām, kas saistītas ar vēlēšanu iecirkņa darbu?

		Vai 11.Saeimas vēlēšanās Jūs saskārtāties ar problēmām, kas saistītas ar vēlēšanu iecirkņa darbu?						Total	
		Jā		Nē		Grūti pateikt/NA		nesvērts skaits	rindu %
		nesvērts skaits	rindu %	nesvērts skaits	rindu %	nesvērts skaits	rindu %		
LR pilsoņi kopumā		19	2.1%	758	88.4%	79	9.5%	856	100.0%
Dzimums	Vīrietis	4	1.1%	333	88.7%	38	10.2%	375	100.0%
	Sieviete	15	3.0%	425	88.0%	41	8.9%	481	100.0%
Vecums	18 - 24	1	.7%	104	88.8%	12	10.4%	117	100.0%
	25 - 34	5	3.3%	129	87.2%	14	9.5%	148	100.0%
	35 - 44	6	3.3%	146	89.3%	12	7.3%	164	100.0%
	45 - 54	3	1.7%	137	83.8%	22	14.4%	162	100.0%
	55 - 74	4	1.5%	242	91.5%	19	7.1%	265	100.0%
Izglītība	Pamatizglītība	1	.8%	102	88.3%	12	10.9%	115	100.0%
	Vidējā, vidējā speciālā	10	1.7%	491	88.5%	52	9.8%	553	100.0%
	Augstākā	8	4.2%	165	88.1%	15	7.7%	188	100.0%
Tautība	Latvietis (-te)	16	2.5%	518	88.6%	50	8.8%	584	100.0%
	Cits (-ta)	3	1.2%	240	87.8%	29	10.9%	272	100.0%
Sarunvaloda ģimenē	Latviešu	15	2.4%	513	89.4%	45	8.2%	573	100.0%
	Krievu	4	1.5%	237	86.4%	33	12.1%	274	100.0%
	Citā			8	90.4%	1	9.6%	9	100.0%
Nodarbinātības sektors	Publiskajā sektorā (valsts, pašvaldības)	5	3.7%	121	87.9%	12	8.5%	138	100.0%
	Privātajā sektorā	10	2.6%	306	88.6%	29	8.8%	345	100.0%
	Nestrādāju	4	1.0%	331	88.4%	38	10.6%	373	100.0%
Pamatnodarbošanās	Vadītājs	2	6.5%	24	86.2%	2	7.3%	28	100.0%
	Speciālists, ierēdnis	8	3.3%	200	88.6%	18	8.1%	226	100.0%
	Strādnieks	4	2.1%	167	88.2%	18	9.7%	189	100.0%
	Zemnieks	1	7.5%	11	85.2%	1	7.3%	13	100.0%
	Individuālais darbs			25	92.0%	2	8.0%	27	100.0%
	Pensionārs	2	1.0%	180	89.4%	19	9.6%	201	100.0%
	Skolnieks, students			55	94.5%	3	5.5%	58	100.0%
	Mājsaimniece	1	4.6%	19	81.8%	3	13.5%	23	100.0%
Bezdarbnieks	1	.9%	77	84.0%	13	15.1%	91	100.0%	
Mēneša vidējie ienākumi uz vienu ģimenes locekli (kvintiles)	Zemi ienākumi	3	2.5%	91	82.0%	16	15.5%	110	100.0%
	Vidēji zemi ienākumi	3	2.5%	96	91.3%	7	6.2%	106	100.0%
	Vidēji ienākumi			107	91.7%	10	8.3%	117	100.0%
	Vidēji augsti ienākumi	3	2.7%	101	91.8%	6	5.4%	110	100.0%
	Augsti ienākumi	6	5.4%	96	87.0%	8	7.6%	110	100.0%
	Nezin/NA	4	1.2%	267	87.9%	32	10.9%	303	100.0%
Reģions (vēlēs. apg.)	Rīga	10	3.7%	225	89.7%	17	6.6%	252	100.0%
	Vidzeme	5	2.0%	208	88.6%	20	9.3%	233	100.0%
	Kurzeme	2	2.0%	99	84.6%	16	13.4%	117	100.0%
	Zemgale			119	87.8%	16	12.2%	135	100.0%
	Latgale	2	1.6%	107	89.6%	10	8.8%	119	100.0%
Apdzīvota vieta	Rīga	10	3.7%	225	89.7%	17	6.6%	252	100.0%
	cita pilsēta	5	1.7%	279	88.4%	30	9.9%	314	100.0%
	lauki	4	1.3%	254	87.3%	32	11.4%	290	100.0%
Līdzdalība 11.Saeimas vēlēšanās	Jā	17	2.5%	645	97.1%	3	.4%	665	100.0%
	Nē	2	.9%	113	60.3%	76	38.8%	191	100.0%

Bāze: LR pilsoņi, n=856

Vēlētāju attieksmju pētījums 2011

6. Ja saskārēties ar problēmām, lūdz, miniet, kādām!

		Ja saskārēties ar problēmām, lūdz, miniet, kādām!																		Total			
		Garas rindas, daudz vēlētāju		Slikti iekārtots vēlēšanu iecirknis (t.sk. nabadzīgs)		Grūti pateikt/NA		Nebija nodrošināts transports		Pārāk ātri slēdza iecirkņus, jāstrādā ilgāk		Nebija slēgtu nodalījumu, kur nobalsot		Pārāk daudz komisijas locekļu		Balsojums tika novērots		Mulsinoši, nesaprotami paskaidrojumi par balsosanas kārtību		Lēns, nekvālitatīvs darbinieku darbs		nesvērts skaits	rindu %
		nesvērts skaits	rindu %	nesvērts skaits	rindu %	nesvērts skaits	rindu %	nesvērts skaits	rindu %	nesvērts skaits	rindu %	nesvērts skaits	rindu %	nesvērts skaits	rindu %	nesvērts skaits	rindu %	nesvērts skaits	rindu %				
Visi respondenti		4	23.0%	4	20.3%	4	21.4%	2	10.3%	1	5.1%	1	4.7%	1	5.3%	1	4.6%	1	5.4%	1	7.5%	19	107.5%
Dzimums	Vīrietis	1	30.5%			1	24.2%	1	23.5%									1	21.8%	1	30.5%	4	130.5%
	Sieviete	3	20.6%	4	26.9%	3	20.4%	1	5.9%	1	6.8%	1	6.2%	1	7.1%	1	6.1%					15	100.0%
Vecums	18 - 24	1	100.0%																			1	100.0%
	25 - 34	2	44.8%	2	37.9%	1	17.4%												1	24.6%	5	124.6%	
	35 - 44			1	15.2%	2	34.7%					1	15.2%	1	17.4%			1	17.5%			6	100.0%
	45 - 54					1	35.8%					1	33.8%			1	30.4%					3	100.0%
	55 - 74	1	21.9%	1	21.9%			2	56.1%													4	100.0%
Izglītība	Pamatizglītība																	1	100.0%			1	100.0%
	Vidējā, vidējā speciālā			3	28.5%	2	22.2%	2	20.0%	1	9.9%			1	10.4%	1	8.9%					10	100.0%
	Augstākā	4	53.1%	1	13.1%	2	23.1%												1	17.4%	8	117.4%	
Tautība	Latvietis (-te)	3	19.1%	3	18.0%	4	26.4%	1	5.5%	1	6.3%	1	5.8%	1	6.6%	1	5.6%	1	6.6%			16	100.0%
	Cits (-ta)	1	39.7%	1	29.8%			1	30.5%											1	39.7%	3	139.7%
Sarunvaloda ģimenē	Latviešu	3	20.3%	2	13.0%	4	28.0%	1	5.9%	1	6.7%	1	6.1%	1	7.0%	1	6.0%	1	7.0%			15	100.0%
	Krievu	1	31.9%	2	43.7%			1	24.5%											1	31.9%	4	131.9%
Nodarbinātības sektors	Publiskajā sektorā (valsts, pašvaldības)	2	41.8%			3	58.2%															5	100.0%
	Privātajā sektorā	2	22.2%	3	27.6%	1	10.4%	1	11.1%	1	9.8%			1	10.2%	1	8.8%			1	14.5%	10	114.5%
	Nestrādāju			1	29.0%			1	21.9%			1	22.8%					1	26.3%			4	100.0%
Pamatnodarbošanās	Vadītājs	1	53.2%			1	46.8%															2	100.0%
	Speciālists, ierēdnis	2	24.8%	2	25.1%	2	26.1%							1	13.0%	1	11.1%					8	100.0%
	Strādnieks	1	33.3%	1	17.7%	1	26.5%					1	22.5%							1	33.3%	4	133.3%
	Zemnieks							1	100.0%													1	100.0%
	Pensionārs							1	45.4%									1	54.6%			2	100.0%
	Mājsaimniece			1	100.0%																	1	100.0%
	Bezdarbnieks											1	100.0%									1	100.0%
Mēneša vidējie ienākumi uz vienu ģimenes locekli (kvintiles)	Zemi ienākumi			1	37.2%							1	29.3%	1	33.4%							3	100.0%
	Vidēji zemi ienākumi			1	27.2%	1	36.5%											1	36.4%			3	100.0%
	Vidēji augsti ienākumi	1	39.0%							1	32.2%				1	28.9%						3	100.0%
	Augsti ienākumi	3	51.9%	1	17.4%	2	30.7%													1	23.2%	6	123.2%
Nezin/NA			1	22.3%	1	28.6%	2	49.1%														4	100.0%
Reģions (vēlēs. apg.)	Rīga	2	19.3%	3	29.7%	2	20.7%					1	9.7%			1	9.5%	1	11.1%			10	100.0%
	Vidzeme			1	22.1%	1	22.3%	1	16.7%	1	19.0%			1	19.9%							5	100.0%
	Kurzeme	2	100.0%																1	55.0%	2	155.0%	
	Latgale					1	48.2%	1	51.8%													2	100.0%
Apdzīvota vieta	Rīga	2	19.3%	3	29.7%	2	20.7%					1	9.7%			1	9.5%	1	11.1%			10	100.0%
	cita pilsēta	2	45.5%	1	19.7%	1	19.9%	1	14.9%											1	25.1%	5	125.1%
	lauki					1	25.0%	1	26.8%	1	23.6%			1	24.7%							4	100.0%
Līdzdalība 11.Saeimas vēlēšanās	Jā	4	25.7%	4	22.7%	3	17.2%	1	6.5%	1	5.7%	1	5.2%	1	6.0%	1	5.1%	1	6.0%	1	8.4%	17	108.4%
	Nē					1	57.3%	1	42.7%													2	100.0%

Bāze: LR pilsoņi, n=856

Vēlētāju attieksmju pētījums 2011

7. Vai pēdējo trīs mēnešu laikā esat apmeklējis Centrālās vēlēšanu komisijas mājaslapu internetā www.cvk.lv?

		Vai pēdējo trīs mēnešu laikā esat apmeklējis Centrālās vēlēšanu komisijas mājaslapu internetā www.cvk.lv?								Total	
		Esmu to skatījis vairākas reizes		Esmu to skatījis vienu reizi		Neesmu to skatījis/apmeklējis		Grūti pateikt/NA		nesvērts skaits	rindu %
		nesvērts skaits	rindu %	nesvērts skaits	rindu %	nesvērts skaits	rindu %	nesvērts skaits	rindu %		
LR pilsoņi kopumā		41	4.8%	53	6.5%	749	87.0%	13	1.7%	856	100.0%
Dzimums	Vīrietis	17	4.4%	22	6.1%	329	87.6%	7	2.0%	375	100.0%
	Sieviete	24	5.3%	31	6.8%	420	86.5%	6	1.4%	481	100.0%
Vecums	18 - 24	5	3.9%	10	8.8%	99	84.7%	3	2.7%	117	100.0%
	25 - 34	14	9.2%	16	10.8%	115	78.0%	3	2.1%	148	100.0%
	35 - 44	8	4.7%	14	8.3%	139	85.0%	3	2.0%	164	100.0%
	45 - 54	6	3.6%	4	2.4%	150	92.8%	2	1.2%	162	100.0%
	55 - 74	8	3.2%	9	3.5%	246	92.6%	2	.8%	265	100.0%
Izglītība	Pamatzglītība			1	1.1%	112	97.0%	2	1.9%	115	100.0%
	Vidējā, vidējā speciālā	19	3.4%	35	6.8%	490	87.9%	9	1.8%	553	100.0%
	Augstākā	22	12.1%	17	8.8%	147	78.0%	2	1.0%	188	100.0%
Tautība	Latvietis (-te)	25	4.3%	39	7.0%	510	86.8%	10	1.9%	584	100.0%
	Cits (-ta)	16	6.1%	14	5.4%	239	87.4%	3	1.1%	272	100.0%
Sarunvaloda ģimenē	Latviešu	21	3.6%	37	6.7%	506	87.9%	9	1.7%	573	100.0%
	Krievu	19	7.1%	15	5.9%	236	85.5%	4	1.5%	274	100.0%
	Citā	1	10.9%	1	9.8%	7	79.3%			9	100.0%
Nodarbinātības sektors	Publiskajā sektorā (valsts, pašvaldības)	9	6.7%	13	9.4%	112	80.9%	4	3.0%	138	100.0%
	Privātajā sektorā	24	6.7%	26	7.8%	290	83.9%	5	1.5%	345	100.0%
	Nestrādāju	8	2.3%	14	4.0%	347	92.4%	4	1.3%	373	100.0%
Pamatnodarbošanās	Vadītājs	7	24.0%	3	11.2%	18	64.8%			28	100.0%
	Speciālists, ierēdnis	22	10.0%	31	14.2%	171	74.9%	2	.9%	226	100.0%
	Strādnieks	2	.9%	4	2.2%	177	93.6%	6	3.3%	189	100.0%
	Zemnieks	1	8.3%			11	83.8%	1	7.8%	13	100.0%
	Individuālais darbs	1	3.2%	1	3.8%	25	92.9%			27	100.0%
	Pensionārs	3	1.7%	3	1.5%	194	96.3%	1	.6%	201	100.0%
	Skolnieks, students	1	1.7%	6	10.2%	50	86.3%	1	1.8%	58	100.0%
	Mājsaimniece	2	9.8%	2	9.0%	18	76.4%	1	4.7%	23	100.0%
	Bezdarbnieks	2	2.0%	3	3.3%	85	93.3%	1	1.3%	91	100.0%
Mēneša vidējie ienākumi uz vienu ģimenes locekli (kvintiles)	Zemi ienākumi	2	1.7%	4	3.7%	101	91.8%	3	2.8%	110	100.0%
	Vidēji zemi ienākumi	1	1.1%	9	8.4%	95	89.4%	1	1.1%	106	100.0%
	Vidēji ienākumi	4	3.8%	2	2.0%	111	94.2%			117	100.0%
	Vidēji augsti ienākumi	4	3.9%	5	4.8%	100	90.5%	1	.8%	110	100.0%
	Augsti ienākumi	15	13.1%	14	13.9%	80	72.0%	1	1.0%	110	100.0%
Nezin/NA	15	5.1%	19	6.3%	262	86.1%	7	2.5%	303	100.0%	
Reģions (vēlēš. apg.)	Rīga	22	8.9%	16	6.8%	213	84.0%	1	.4%	252	100.0%
	Vidzeme	8	3.6%	16	7.2%	204	86.7%	5	2.4%	233	100.0%
	Kurzeme	3	2.6%	8	6.7%	103	88.1%	3	2.6%	117	100.0%
	Zemgale	3	2.3%	6	4.4%	125	92.5%	1	.9%	135	100.0%
	Latgale	5	4.3%	7	6.4%	104	86.7%	3	2.5%	119	100.0%
Apdzīvota vieta	Rīga	22	8.9%	16	6.8%	213	84.0%	1	.4%	252	100.0%
	cita pilsēta	13	4.3%	25	8.3%	270	85.3%	6	2.0%	314	100.0%
	lauki	6	2.2%	12	4.3%	266	91.3%	6	2.3%	290	100.0%
Līdzdalība 11.Saeimas vēlēšanās	Jā	38	5.8%	47	7.5%	573	85.6%	7	1.1%	665	100.0%
	Nē	3	1.6%	6	3.2%	176	91.7%	6	3.4%	191	100.0%

Bāze: LR pilsoņi, n=856

Vēlētāju attieksmju pētījums 2011

8. Sakiet, lūdzu, kādu informāciju meklējāt Centrālās vēlēšanu komisijas mājaslapā internetā www.cvk.lv?

		Sakiet, lūdzu, kādu informāciju meklējāt Centrālās vēlēšanu komisijas mājaslapā internetā www.cvk.lv?												Total	
		Vēlēšanu, tautas nobalsošanas, parakstu vākšanas rezultātus		Informāciju par kandidātu sarakstiem, kandidātiem		Vēlēšanu iecirkņu/parakstu vākšanas vietu sarakstu		Informāciju par balsošanas kārtību Latvijā		Informāciju par balsošanas iespējām ārvalstīs		Grūti pateikt/NA		nesvērts skaits	rindu %
		nesvērts skaits	rindu %	nesvērts skaits	rindu %	nesvērts skaits	rindu %	nesvērts skaits	rindu %	nesvērts skaits	rindu %	nesvērts skaits	rindu %		
LR pilsoņi kopumā		30	32.2%	58	61.6%	25	26.9%	17	18.5%	7	7.5%	2	2.1%	94	148.8%
Dzimums	Vīrietis	11	28.1%	23	59.8%	14	36.2%	8	20.1%	4	10.1%			39	154.3%
	Sieviete	19	35.3%	35	63.0%	11	19.6%	9	17.2%	3	5.5%	2	3.8%	55	144.4%
Vecums	18 - 24	6	40.2%	7	45.4%	4	28.0%	1	5.8%	1	6.8%			15	126.2%
	25 - 34	10	33.2%	19	64.3%	10	32.6%	6	20.4%	1	3.5%	1	3.5%	30	157.5%
	35 - 44	8	36.7%	15	67.8%	5	22.3%	5	23.8%	1	5.1%			22	155.7%
	45 - 54	1	10.1%	8	80.0%	1	10.1%	3	30.9%	1	10.1%	1	9.3%	10	150.6%
	55 - 74	5	28.4%	9	52.7%	5	29.9%	2	12.6%	3	19.2%			17	142.7%
Izglītība	Pamatizglītība					1	100.0%							1	100.0%
	Vidējā, vidējā speciālā	17	32.1%	31	58.3%	16	29.4%	8	14.0%	4	7.0%			54	140.8%
	Augstākā	13	33.3%	27	68.3%	8	20.8%	9	25.6%	3	8.5%	2	5.3%	39	161.9%
Tautība	Latvietis (-te)	20	31.8%	42	64.6%	18	28.7%	9	14.4%	4	6.4%			64	145.9%
	Cits (-ta)	10	33.0%	16	55.4%	7	23.2%	8	26.8%	3	9.8%	2	6.5%	30	154.6%
Sarunvaloda ģimenē	Latviešu	17	30.3%	39	66.4%	17	29.8%	10	17.7%	4	6.9%			58	151.1%
	Krievu	13	37.0%	18	54.5%	7	20.9%	7	20.7%	2	6.4%	2	5.7%	34	145.1%
	Citā			1	47.4%	1	52.6%			1	47.4%			2	147.4%
Nodarbinātības sektors	Publiskajā sektorā (valsts, pašvaldības)	8	38.5%	14	63.4%	6	26.6%	3	14.9%	1	5.1%	1	4.0%	22	152.5%
	Privātajā sektorā	16	32.1%	31	61.8%	13	26.8%	10	19.8%	3	6.0%	1	2.3%	50	148.7%
	Nestrādāju	6	26.4%	13	59.4%	6	27.4%	4	18.8%	3	13.4%			22	145.3%
Pamatnodarbošanās	Vadītājs	3	28.3%	8	79.1%			4	42.0%	1	11.4%			10	160.7%
	Speciālists, ierēdnis	18	34.9%	32	60.3%	18	33.9%	8	15.7%	3	5.7%	2	3.8%	53	154.2%
	Strādnieks	2	34.4%	4	65.6%									6	100.0%
	Zemnieks			1	100.0%	1	100.0%							1	200.0%
	Individuālais darbs	1	54.4%					1	45.6%					2	100.0%
	Pensionārs	1	16.6%	3	50.0%	2	33.4%	1	18.4%	2	35.0%			6	153.4%
	Skolnieks, students	2	26.4%	4	57.1%	2	30.1%			1	14.5%			7	128.1%
	Mājsaimniece	1	26.0%	3	74.0%	1	26.0%	2	49.5%					4	175.5%
Bezdarbnieks	2	37.1%	3	60.3%	1	18.1%	1	21.6%					5	137.1%	
Mēneša vidējie ienākumi uz vienu ģimenes locekli (kvintīles)	Zemi ienākumi	1	15.3%	3	47.9%	1	15.3%	1	18.3%	1	18.6%			6	115.3%
	Vidēji zemi ienākumi	3	31.0%	6	61.0%	3	32.4%	1	11.7%	1	11.7%	1	8.7%	10	156.5%
	Vidēji ienākumi	2	33.2%	6	100.0%	2	31.0%	2	31.6%	2	31.6%			6	227.4%
	Vidēji augsti ienākumi	1	10.7%	8	88.9%	3	34.7%			1	10.0%			9	144.3%
	Augsti ienākumi	9	30.3%	19	65.0%	11	39.6%	3	10.2%					29	145.1%
	Nezin/NA	14	42.3%	16	47.5%	5	14.1%	10	29.7%	2	5.8%	1	3.3%	34	142.7%
Reģions (vēlēš. apg.)	Rīga	12	31.9%	21	55.4%	13	35.4%	6	16.1%	1	3.2%	1	2.4%	38	144.4%
	Vidzeme	8	33.9%	16	66.8%	6	24.9%	7	29.5%	2	8.3%			24	163.4%
	Kurzeme	4	37.3%	7	60.3%	2	16.4%	2	18.4%	2	17.1%	1	10.5%	11	160.0%
	Zemgale	2	20.9%	7	76.2%	2	25.5%	1	12.0%					9	134.5%
	Latgale	4	32.4%	7	60.4%	2	16.8%	1	8.3%	2	15.0%			12	133.0%
Apdzīvota vieta	Rīga	12	31.9%	21	55.4%	13	35.4%	6	16.1%	1	3.2%	1	2.4%	38	144.4%
	cita pilsēta	15	39.7%	26	67.7%	8	21.4%	6	15.3%	3	7.1%	1	3.0%	38	154.2%
	lauki	3	16.7%	11	60.8%	4	21.6%	5	29.8%	3	17.1%			18	146.0%
Līdzdalība 11.Saeimas vēlēšanās	Jā	25	29.5%	53	62.0%	25	29.9%	13	15.7%	6	7.1%	2	2.4%	85	146.7%
	Nē	5	55.5%	5	57.4%			4	42.8%	1	11.2%			9	166.9%

Bāze: LR pilsoņi, n=856

Vēlētāju attieksmju pētījums 2011

9. Ja Latvijā tiktu ieviesta balsošana internetā, vai Jūs uzticētos šāda balsojuma rezultātiem?

		Ja Latvijā tiktu ieviesta balsošana internetā, vai Jūs uzticētos šāda balsojuma rezultātiem?										Total	
		Jā, noteikti uzticētos		Drīzāk uzticētos		Drīzāk neuzticētos		Nē, neuzticētos		Grūti pateikt/NA		nesvērts skaits	rindu %
		nesvērts skaits	rindu %	nesvērts skaits	rindu %	nesvērts skaits	rindu %	nesvērts skaits	rindu %	nesvērts skaits	rindu %		
LR pilsoņi kopumā		66	7.9%	213	25.4%	175	20.1%	279	32.3%	123	14.3%	856	100.0%
Dzimums	Vīrietis	35	9.5%	92	25.0%	73	19.3%	123	32.1%	52	14.1%	375	100.0%
	Sieviete	31	6.4%	121	25.7%	102	20.9%	156	32.5%	71	14.5%	481	100.0%
Vecums	18 - 24	17	15.2%	37	31.2%	20	16.7%	33	27.9%	10	9.0%	117	100.0%
	25 - 34	16	10.6%	44	29.9%	28	18.6%	43	29.0%	17	11.9%	148	100.0%
	35 - 44	10	5.7%	47	29.1%	36	21.4%	48	29.4%	23	14.4%	164	100.0%
	45 - 54	3	1.9%	41	25.4%	35	21.6%	61	37.6%	22	13.5%	162	100.0%
	55 - 74	20	7.5%	44	15.9%	56	21.3%	94	35.7%	51	19.6%	265	100.0%
Izglītība	Pamatizglītība	4	4.1%	21	19.5%	22	18.5%	46	39.5%	22	18.4%	115	100.0%
	Vidējā, vidējā speciālā	39	7.4%	137	25.1%	115	20.5%	178	31.6%	84	15.4%	553	100.0%
	Augstākā	23	11.7%	55	29.9%	38	20.1%	55	29.8%	17	8.5%	188	100.0%
Tautība	Latvietis (-te)	50	8.7%	139	24.0%	120	20.3%	197	33.4%	78	13.5%	584	100.0%
	Cits (-ta)	16	6.1%	74	28.1%	55	19.7%	82	30.0%	45	16.0%	272	100.0%
Sarunvaloda ģimenē	Latviešu	49	8.8%	140	24.6%	120	20.7%	189	32.8%	75	13.2%	573	100.0%
	Krievu	17	6.3%	72	27.4%	55	19.7%	84	30.1%	46	16.4%	274	100.0%
	Citā			1	9.7%			6	71.0%	2	19.4%	9	100.0%
Nodarbinātības sektors	Publiskajā sektorā (valsts, pašvaldības)	8	5.5%	39	28.9%	38	26.9%	39	28.2%	14	10.5%	138	100.0%
	Privātajā sektorā	34	9.9%	102	30.0%	63	18.1%	103	29.7%	43	12.4%	345	100.0%
	Nestrādāju	24	6.8%	72	19.4%	74	19.6%	137	36.5%	66	17.7%	373	100.0%
Pamatnodarbošanās	Vadītājs	4	12.8%	11	40.3%	8	29.7%	4	13.1%	1	4.2%	28	100.0%
	Speciālists, ierēdnis	27	12.1%	74	33.1%	44	19.0%	59	26.0%	22	9.9%	226	100.0%
	Strādnieks	9	4.9%	44	24.2%	42	21.6%	68	35.5%	26	13.9%	189	100.0%
	Zemnieks	1	8.3%	4	32.0%	3	23.0%	2	17.9%	3	18.8%	13	100.0%
	Individuālais darbs	1	3.5%	8	29.5%	4	15.2%	9	33.8%	5	18.0%	27	100.0%
	Pensionārs	11	5.3%	30	14.3%	41	20.3%	75	37.5%	44	22.6%	201	100.0%
	Skolnieks, students	8	14.6%	18	30.0%	8	13.5%	17	29.3%	7	12.6%	58	100.0%
	Mājsaimniece	1	4.7%	7	32.7%	3	12.2%	10	41.9%	2	8.5%	23	100.0%
	Bezdarbnieks	4	4.7%	17	18.4%	22	24.3%	35	38.3%	13	14.2%	91	100.0%
Mēneša vidējie ienākumi uz vienu ģimenes locekli (kvintiles)	Zemi ienākumi	2	2.1%	21	19.1%	23	21.2%	46	41.3%	18	16.4%	110	100.0%
	Vidēji zemi ienākumi	7	6.4%	25	23.6%	27	24.6%	34	33.3%	13	12.1%	106	100.0%
	Vidēji ienākumi	6	5.4%	25	22.6%	20	16.1%	41	34.4%	25	21.4%	117	100.0%
	Vidēji augsti ienākumi	10	9.7%	29	25.8%	19	17.8%	38	34.1%	14	12.5%	110	100.0%
	Augsti ienākumi	18	15.7%	31	28.7%	28	25.8%	26	22.9%	7	6.9%	110	100.0%
	Nezin/NA	23	8.0%	82	27.9%	58	18.4%	94	30.7%	46	15.0%	303	100.0%
Reģions (vēlēs. apg.)	Rīga	26	10.6%	68	27.9%	56	22.2%	74	29.1%	28	10.2%	252	100.0%
	Vidzeme	21	9.5%	58	25.3%	38	16.0%	88	36.9%	28	12.3%	233	100.0%
	Kurzeme	9	7.9%	21	18.6%	25	20.6%	43	37.0%	19	15.9%	117	100.0%
	Zemgale	10	7.8%	40	30.1%	33	24.2%	42	30.7%	10	7.2%	135	100.0%
	Latgale			26	22.2%	23	19.3%	32	26.9%	38	31.6%	119	100.0%
Apdzīvota vieta	Rīga	26	10.6%	68	27.9%	56	22.2%	74	29.1%	28	10.2%	252	100.0%
	cita pilsēta	27	9.1%	88	28.3%	57	17.5%	100	31.5%	42	13.6%	314	100.0%
	lauki	13	4.5%	57	20.1%	62	21.3%	105	35.8%	53	18.3%	290	100.0%
Līdzdalība 11.Saeimas vēlēšanās	Jā	56	8.6%	173	26.7%	140	20.8%	212	31.6%	84	12.3%	665	100.0%
	Nē	10	5.5%	40	21.1%	35	18.1%	67	34.6%	39	20.8%	191	100.0%

Bāze: LR pilsoņi, n=856

Vēlētāju attieksmju pētījums 2011

9. Ja Latvijā tiktu ieviesta balsošana internetā, vai Jūs uzticētos šāda balsojuma rezultātiem?

		Ja Latvijā tiktu ieviesta balsošana internetā, vai Jūs uzticētos šāda balsojuma rezultātiem?						Total	
		Uzticētos		Neuzticētos		Grūti pateikt/NA		nesvērts skaits	rindu %
		nesvērts skaits	rindu %	nesvērts skaits	rindu %	nesvērts skaits	rindu %		
LR pilsoņi kopumā		279	33.2%	454	52.4%	123	14.3%	856	100.0%
Dzimums	Vīrietis	127	34.5%	196	51.4%	52	14.1%	375	100.0%
	Sieviete	152	32.1%	258	53.4%	71	14.5%	481	100.0%
Vecums	18 - 24	54	46.3%	53	44.6%	10	9.0%	117	100.0%
	25 - 34	60	40.5%	71	47.6%	17	11.9%	148	100.0%
	35 - 44	57	34.8%	84	50.8%	23	14.4%	164	100.0%
	45 - 54	44	27.3%	96	59.2%	22	13.5%	162	100.0%
	55 - 74	64	23.4%	150	57.0%	51	19.6%	265	100.0%
Izglītība	Pamatizglītība	25	23.6%	68	58.0%	22	18.4%	115	100.0%
	Vidējā, vidējā speciālā	176	32.5%	293	52.1%	84	15.4%	553	100.0%
	Augstākā	78	41.6%	93	49.8%	17	8.5%	188	100.0%
Tautība	Latvietis (-te)	189	32.7%	317	53.8%	78	13.5%	584	100.0%
	Cits (-ta)	90	34.3%	137	49.7%	45	16.0%	272	100.0%
Sarunvaloda ģimenē	Latviešu	189	33.4%	309	53.4%	75	13.2%	573	100.0%
	Krievu	89	33.7%	139	49.8%	46	16.4%	274	100.0%
	Citā	1	9.7%	6	71.0%	2	19.4%	9	100.0%
Nodarbinātības sektors	Publiskajā sektorā (valsts, pašvaldības)	47	34.4%	77	55.1%	14	10.5%	138	100.0%
	Privātajā sektorā	136	39.8%	166	47.8%	43	12.4%	345	100.0%
	Nestrādāju	96	26.3%	211	56.1%	66	17.7%	373	100.0%
Pamatnodarbošanās	Vadītājs	15	53.1%	12	42.8%	1	4.2%	28	100.0%
	Speciālists, ierēdnis	101	45.2%	103	44.9%	22	9.9%	226	100.0%
	Strādnieks	53	29.1%	110	57.0%	26	13.9%	189	100.0%
	Zemnieks	5	40.3%	5	40.9%	3	18.8%	13	100.0%
	Individuālais darbs	9	33.0%	13	49.0%	5	18.0%	27	100.0%
	Pensionārs	41	19.6%	116	57.7%	44	22.6%	201	100.0%
	Skolnieks, students	26	44.6%	25	42.8%	7	12.6%	58	100.0%
	Mājsaimniece	8	37.4%	13	54.1%	2	8.5%	23	100.0%
Mēneša vidējie ienākumi uz vienu ģimenes locekli (kvintiles)	Bezdarbnieks	21	23.1%	57	62.7%	13	14.2%	91	100.0%
	Zemi ienākumi	23	21.2%	69	62.4%	18	16.4%	110	100.0%
	Vidēji zemi ienākumi	32	29.9%	61	57.9%	13	12.1%	106	100.0%
	Vidēji ienākumi	31	28.0%	61	50.6%	25	21.4%	117	100.0%
	Vidēji augsti ienākumi	39	35.6%	57	51.9%	14	12.5%	110	100.0%
	Augsti ienākumi	49	44.5%	54	48.6%	7	6.9%	110	100.0%
Reģions (vēlēš. apg.)	Nezin/NA	105	35.9%	152	49.1%	46	15.0%	303	100.0%
	Rīga	94	38.5%	130	51.3%	28	10.2%	252	100.0%
	Vidzeme	79	34.8%	126	53.0%	28	12.3%	233	100.0%
	Kurzeme	30	26.5%	68	57.6%	19	15.9%	117	100.0%
	Zemgale	50	37.9%	75	54.9%	10	7.2%	135	100.0%
Apdzīvota vieta	Latgale	26	22.2%	55	46.2%	38	31.6%	119	100.0%
	Rīga	94	38.5%	130	51.3%	28	10.2%	252	100.0%
	cita pilsēta	115	37.4%	157	49.0%	42	13.6%	314	100.0%
Līdzdalība 11.Saeimas vēlēšanās	lauki	70	24.6%	167	57.1%	53	18.3%	290	100.0%
	Jā	229	35.3%	352	52.4%	84	12.3%	665	100.0%
	Nē	50	26.6%	102	52.7%	39	20.8%	191	100.0%

Bāze: LR pilsoņi, n=856

Vēlētāju attieksmju pētījums 2011

10. Sakiet, lūdzu, kāda ir Jūsu attieksme pret priekšlikumu, ka vēlēšanās un tautas nobalsošanās varētu balsot arī internetā?

		Sakiet, lūdzu, kāda ir Jūsu attieksme pret priekšlikumu, ka vēlēšanās un tautas nobalsošanās varētu balsot arī internetā?										Total	
		Pilnīgi atbalstu		Drīzāk atbalstu		Drīzāk neatbalstu		Pilnīgi neatbalstu		Grūti pateikt/NA		nesvērts skaits	rindu %
		nesvērts skaits	rindu %	nesvērts skaits	rindu %	nesvērts skaits	rindu %	nesvērts skaits	rindu %	nesvērts skaits	rindu %		
LR pilsoņi kopumā		95	11.2%	211	25.1%	203	23.6%	247	28.4%	100	11.7%	856	100.0%
Dzimums	Vīrietis	46	12.5%	97	26.2%	80	21.1%	112	29.2%	40	11.0%	375	100.0%
	Sieviete	49	10.1%	114	24.2%	123	25.9%	135	27.6%	60	12.2%	481	100.0%
Vecums	18 - 24	25	21.8%	34	29.0%	26	21.7%	23	19.5%	9	7.9%	117	100.0%
	25 - 34	17	11.3%	48	32.4%	32	21.2%	37	25.2%	14	9.9%	148	100.0%
	35 - 44	16	9.3%	46	28.6%	46	27.6%	39	23.7%	17	10.8%	164	100.0%
	45 - 54	9	5.6%	38	23.4%	44	27.0%	55	34.1%	16	9.9%	162	100.0%
	55 - 74	28	10.4%	45	16.2%	55	21.2%	93	35.2%	44	17.0%	265	100.0%
Izglītība	Pamatizglītība	7	7.1%	20	18.6%	27	23.2%	39	33.1%	22	18.0%	115	100.0%
	Vidējā, vidējā speciālā	57	10.6%	137	24.9%	134	24.1%	162	28.6%	63	11.7%	553	100.0%
	Augstākā	31	15.6%	54	30.0%	42	22.3%	46	24.6%	15	7.4%	188	100.0%
Tautība	Latvietis (-te)	72	12.4%	142	24.6%	138	23.5%	175	29.4%	57	10.0%	584	100.0%
	Cits (-ta)	23	8.7%	69	26.2%	65	23.8%	72	26.2%	43	15.0%	272	100.0%
Sarunvaloda ģimenē	Latviešu	69	12.2%	142	25.0%	135	23.5%	169	29.0%	58	10.4%	573	100.0%
	Krievu	25	9.3%	69	26.3%	67	24.3%	73	26.0%	40	14.0%	274	100.0%
	Citā	1	9.7%			1	10.4%	5	60.6%	2	19.4%	9	100.0%
Nodarbinātības sektors	Publiskajā sektorā (valsts, pašvaldības)	16	10.7%	39	29.4%	35	25.0%	32	22.8%	16	12.1%	138	100.0%
	Privātajā sektorā	48	14.2%	97	28.4%	81	23.1%	88	25.4%	31	9.0%	345	100.0%
	Nestrādāju	31	8.5%	75	20.3%	87	23.6%	127	33.5%	53	14.2%	373	100.0%
Pamatnodarbošanās	Vadītājs	6	20.3%	8	29.8%	9	32.4%	3	10.2%	2	7.4%	28	100.0%
	Speciālists, ierēdnis	35	15.5%	75	33.8%	48	21.0%	47	20.4%	21	9.3%	226	100.0%
	Strādnieks	14	7.7%	45	24.5%	48	24.8%	61	31.7%	21	11.2%	189	100.0%
	Zemnieks	5	38.9%	2	15.3%	4	27.8%	2	17.9%			13	100.0%
	Individuālais darbs	4	14.8%	6	21.4%	7	25.9%	7	26.7%	3	11.3%	27	100.0%
	Pensionārs	16	7.7%	31	14.7%	40	20.2%	76	37.8%	38	19.6%	201	100.0%
	Skolnieks, students	10	17.5%	18	30.3%	12	20.0%	12	21.2%	6	10.9%	58	100.0%
	Mājsaimniece	1	4.7%	8	37.4%	8	33.9%	6	24.0%			23	100.0%
Bezdarbnieks	4	4.5%	18	19.5%	27	29.7%	33	36.3%	9	10.0%	91	100.0%	
Mēneša vidējie ienākumi uz vienu ģimenes locekli (kvintīles)	Zemi ienākumi	5	4.8%	20	18.2%	32	29.1%	36	32.5%	17	15.4%	110	100.0%
	Vidēji zemi ienākumi	9	7.6%	29	28.0%	22	19.8%	40	39.0%	6	5.5%	106	100.0%
	Vidēji ienākumi	9	8.1%	26	23.1%	24	20.5%	35	29.0%	23	19.3%	117	100.0%
	Vidēji augsti ienākumi	13	12.3%	29	26.4%	20	18.7%	35	31.0%	13	11.6%	110	100.0%
	Augsti ienākumi	23	20.8%	27	24.5%	29	26.0%	26	23.5%	5	5.2%	110	100.0%
Nezin/NA	36	12.2%	80	27.2%	76	24.8%	75	23.8%	36	12.0%	303	100.0%	
Reģions (vēlēš. apg.)	Rīga	33	13.4%	73	29.9%	58	23.1%	68	26.6%	20	7.1%	252	100.0%
	Vidzeme	25	11.1%	63	27.6%	42	17.6%	80	33.6%	23	10.1%	233	100.0%
	Kurzeme	14	12.6%	19	16.3%	32	26.6%	37	31.8%	15	12.7%	117	100.0%
	Zemgale	20	14.8%	35	26.6%	37	27.9%	34	24.1%	9	6.6%	135	100.0%
	Latgale	3	2.4%	21	18.5%	34	28.6%	28	23.3%	33	27.3%	119	100.0%
Apdzīvota vieta	Rīga	33	13.4%	73	29.9%	58	23.1%	68	26.6%	20	7.1%	252	100.0%
	cita pilsēta	41	13.3%	76	24.8%	75	23.6%	83	25.8%	39	12.5%	314	100.0%
	lauki	21	7.3%	62	21.6%	70	24.0%	96	32.6%	41	14.4%	290	100.0%
Līdzdalība 11.Saeimas vēlēšanās	Jā	73	11.1%	176	27.2%	154	23.0%	190	28.1%	72	10.6%	665	100.0%
	Nē	22	11.6%	35	18.3%	49	25.5%	57	29.4%	28	15.2%	191	100.0%

Bāze: LR pilsoņi, n=856

Vēlētāju attieksmju pētījums 2011

10. Sakiet, lūdzu, kāda ir Jūsu attieksme pret priekšlikumu, ka vēlēšanās un tautas nobalsošanās varētu balsot arī internetā?

		Sakiet, lūdzu, kāda ir Jūsu attieksme pret priekšlikumu, ka vēlēšanās un tautas nobalsošanās varētu balsot arī internetā?						Total	
		Atbalstu		Neatbalstu		Grūti pateikt/NA		nesvērts skaits	rindu %
		nesvērts skaits	rindu %	nesvērts skaits	rindu %	nesvērts skaits	rindu %		
LR pilsoņi kopumā		306	36.3%	450	52.0%	100	11.7%	856	100.0%
Dzimums	Vīrietis	143	38.6%	192	50.4%	40	11.0%	375	100.0%
	Sieviete	163	34.3%	258	53.5%	60	12.2%	481	100.0%
Vecums	18 - 24	59	50.8%	49	41.3%	9	7.9%	117	100.0%
	25 - 34	65	43.7%	69	46.4%	14	9.9%	148	100.0%
	35 - 44	62	37.9%	85	51.3%	17	10.8%	164	100.0%
	45 - 54	47	29.0%	99	61.1%	16	9.9%	162	100.0%
	55 - 74	73	26.6%	148	56.4%	44	17.0%	265	100.0%
Izglītība	Pamatzglītība	27	25.7%	66	56.3%	22	18.0%	115	100.0%
	Vidējā, vidējā speciālā	194	35.5%	296	52.8%	63	11.7%	553	100.0%
	Augstākā	85	45.6%	88	47.0%	15	7.4%	188	100.0%
Tautība	Latvietis (-te)	214	37.0%	313	52.9%	57	10.0%	584	100.0%
	Cits (-ta)	92	34.9%	137	50.0%	43	15.0%	272	100.0%
Sarunvaloda ģimenē	Latviešu	211	37.1%	304	52.5%	58	10.4%	573	100.0%
	Krievu	94	35.6%	140	50.3%	40	14.0%	274	100.0%
	Citā	1	9.7%	6	71.0%	2	19.4%	9	100.0%
Nodarbinātības sektors	Publiskajā sektorā (valsts, pašvaldības)	55	40.1%	67	47.8%	16	12.1%	138	100.0%
	Privātajā sektorā	145	42.6%	169	48.5%	31	9.0%	345	100.0%
	Nestrādāju	106	28.8%	214	57.0%	53	14.2%	373	100.0%
Pamatnodarbošanās	Vadītājs	14	50.0%	12	42.6%	2	7.4%	28	100.0%
	Speciālists, ierēdnis	110	49.3%	95	41.4%	21	9.3%	226	100.0%
	Strādnieks	59	32.2%	109	56.5%	21	11.2%	189	100.0%
	Zemnieks	7	54.2%	6	45.8%			13	100.0%
	Individuālais darbs	10	36.1%	14	52.6%	3	11.3%	27	100.0%
	Pensionārs	47	22.4%	116	58.0%	38	19.6%	201	100.0%
	Skolnieks, students	28	47.9%	24	41.2%	6	10.9%	58	100.0%
	Mājsaimniece	9	42.1%	14	57.9%			23	100.0%
Bezdarbnieks	22	24.0%	60	66.0%	9	10.0%	91	100.0%	
Mēneša vidējie ienākumi uz vienu ģimenes locekli (kvintīles)	Zemi ienākumi	25	23.0%	68	61.6%	17	15.4%	110	100.0%
	Vidēji zemi ienākumi	38	35.7%	62	58.9%	6	5.5%	106	100.0%
	Vidēji ienākumi	35	31.2%	59	49.5%	23	19.3%	117	100.0%
	Vidēji augsti ienākumi	42	38.7%	55	49.7%	13	11.6%	110	100.0%
	Augsti ienākumi	50	45.3%	55	49.5%	5	5.2%	110	100.0%
Nezin/NA	116	39.3%	151	48.6%	36	12.0%	303	100.0%	
Reģions (vēlēš. apg.)	Rīga	106	43.3%	126	49.6%	20	7.1%	252	100.0%
	Vidzeme	88	38.7%	122	51.2%	23	10.1%	233	100.0%
	Kurzeme	33	28.9%	69	58.4%	15	12.7%	117	100.0%
	Zemgale	55	41.5%	71	51.9%	9	6.6%	135	100.0%
	Latgale	24	20.9%	62	51.9%	33	27.3%	119	100.0%
Apdzīvota vieta	Rīga	106	43.3%	126	49.6%	20	7.1%	252	100.0%
	cita pilsēta	117	38.1%	158	49.4%	39	12.5%	314	100.0%
	lauki	83	29.0%	166	56.6%	41	14.4%	290	100.0%
Līdzdalība 11.Saeimas vēlēšanās	Jā	249	38.3%	344	51.1%	72	10.6%	665	100.0%
	Nē	57	29.9%	106	54.9%	28	15.2%	191	100.0%

Bāze: LR pilsoņi, n=856

Vēlētāju attieksmju pētījums 2011

11.1. Lūdzu, paskaidrojiet savu nostāju - kāpēc Jūs atbalstāt priekšlikumu ļaut vēlēšanās un tautas nobalsošanā balsot internetā!

		Lūdzu, paskaidrojiet savu nostāju - kāpēc Jūs atbalstāt priekšlikumu ļaut vēlēšanās un tautas nobalsošanā balsot internetā!																Total					
		Ja to lievistu, tad būtu vien jāpieļaujot		Pozitīva pieredze ar balsosanu internetā		Pieejama papildu informācija		Iespējama datu noplūde		Daudziem nav prasmi darbā ar datoru, internetu		Daudziem internets nav pieejams		Vispār neuzticas internetam		Tādi vēlēšanu rezultāti nebūtu ticami		Negatīva pieredze ar balsosanu internetā		Latvija tādām pārmaiņām nav gatava		nesvērts skaits	rindu %
		nesvērts skaits	rindu %	nesvērts skaits	rindu %	nesvērts skaits	rindu %	nesvērts skaits	rindu %	nesvērts skaits	rindu %	nesvērts skaits	rindu %	nesvērts skaits	rindu %	nesvērts skaits	rindu %	nesvērts skaits	rindu %	nesvērts skaits	rindu %		
Visi respondenti		4	1.2%	4	1.4%	4	1.3%	2	.6%	2	.6%	2	.6%	2	.6%	2	.7%	1	.3%	1	.3%	306	153.5%
Dzimums	Vīrietis			4	2.8%	2	1.4%	2	1.3%					1	.6%	2	1.5%			1	.7%	143	153.9%
	Sieviete	4	2.4%			2	1.3%			2	1.2%	2	1.2%	1	.5%			1	.6%			163	153.2%
Vecums	18 - 24															1	1.9%					59	159.7%
	25 - 34	1	1.5%	1	1.6%	2	3.1%	1	1.6%		1	1.5%										65	151.3%
	35 - 44					2	3.1%			1	1.6%									1	1.6%	62	159.6%
	45 - 54	1	2.0%	3	6.9%								1	2.1%	1	2.2%						47	133.4%
	55 - 74	2	2.8%					1	1.4%	1	1.3%	1	1.2%	1	1.3%			1	1.5%			73	158.4%
Izglītība	Pamatizglītība	1	2.8%	1	3.9%						1	3.8%										27	142.1%
	Vidējā, vidējā speciālā	2	.9%	3	1.6%	2	1.0%	1	.4%	1	.4%	1	.4%	2	.9%	1	.7%			1	.5%	194	153.3%
	Augstākā	1	1.3%			2	2.7%	1	1.4%	1	1.2%					1	1.2%	1	1.1%			85	158.1%
Tautība	Latvietis (-te)	4	1.7%	1	.4%	1	.5%	1	.4%	2	.8%	2	.9%	1	.4%	1	.6%					214	149.7%
	Cits (-ta)			3	3.5%	3	3.2%	1	1.2%					1	.8%	1	1.0%	1	.9%	1	1.1%	92	161.9%
Sarunvaloda ģimenē	Latviešu	4	1.8%	1	.5%	1	.5%	1	.4%	2	.9%	1	.3%	1	.5%	1	.6%	1	.4%			211	147.4%
	Krievu			3	3.4%	3	3.1%	1	1.2%			1	1.1%	1	.8%	1	1.0%			1	1.0%	94	166.8%
	Citā																					1	100.0%
Nodarbinātības sektors	Publiskajā sektorā (valsts, pašvaldības)	1	2.1%			1	2.0%	1	2.2%									1	1.7%			55	161.8%
	Privātajā sektorā	1	.6%	3	2.1%	3	2.0%					1	.7%	1	.6%	2	1.5%			1	.7%	145	145.0%
	Nestrādāju	2	1.6%	1	1.2%			1	.8%	2	1.7%	1	.7%	1	.8%							106	161.8%
Pamatnodarbošanās	Vadītājs					1	7.7%	1	8.5%													14	165.2%
	Speciālists, ierēdnis	1	1.0%	3	2.8%	3	2.8%							1	.9%	1	.9%	1	.8%	1	.9%	110	161.2%
	Strādnieks	1	1.4%									1	1.8%			1	2.0%			1	.9%	59	134.3%
	Zemnieks																					7	113.2%
	Individuālais darbs																					10	120.0%
	Pensionārs	2	4.3%					1	2.1%	1	2.1%	1	1.8%	1	2.1%							47	167.9%
	Skolnieks, students																					28	170.2%
	Mājsaimniece																					9	122.6%
	Bezdarbnieks			1	5.2%					1	4.2%											22	156.4%
	Mēneša vidējie ienākumi uz vienu ģimenes locekli (kvintiles)	Zemi ienākumi												1	3.1%								25
Vidēji zemi ienākumi				1	3.1%	1	3.1%			1	2.6%											38	159.5%
Vidēji ienākumi										1	2.4%											35	147.1%
Vidēji augsti ienākumi		4	9.2%	2	5.4%	1	2.6%	1	2.1%					1	1.9%					1	2.1%	42	159.9%
Augsti ienākumi				1	1.9%	1	2.1%															50	180.3%
Nezin/NA					1	.7%	1	1.0%			2	1.5%			2	1.9%	1	.7%			116	142.1%	
Reģions (vēlēs. apg.)	Rīga			3	3.0%	3	3.0%	2	2.0%			1	.7%	1	.9%	1	1.0%			1	1.0%	106	176.6%
	Vidzeme	1	1.0%			1	1.2%			1	.9%					1	3.6%	1	2.5%			88	145.7%
	Kurzeme	3	8.0%							1	2.8%											33	138.3%
	Zemgale												1	1.5%								55	139.2%
	Latgale			1	4.5%							1	4.3%									24	139.9%
Apdzīvota vieta	Rīga			3	3.0%	3	3.0%	2	2.0%			1	.7%	1	.9%	1	1.0%			1	1.0%	106	176.6%
	cita pilsēta	3	2.3%	1	1.0%					1	.8%					1	1.1%	1	.7%			117	141.7%
	lauki	1	1.1%			1	1.2%			1	.9%	1	1.3%	1	.9%							83	142.5%
Līdzdalība 11.Saeimas vēlēšanās	Jā	4	1.5%	4	1.7%	4	1.7%	2	.8%	1	.3%			2	.7%	2	.9%	1	.4%	1	.4%	249	155.0%
	Nē									1	1.6%	2	3.1%									57	147.3%

Bāze: LR pilsoņi, kuri atbalsta priekšlikumu balsot internetā, n=306

Vēlētāju attieksmjū pētījums 2011

11.2. Lūdzu, paskaidrojiet savu nostāju - kāpēc Jūs neatbalstāt priekšlikumu ļaut vēlēšanās un tautas nobalsošanā balsot internetā!

		Lūdzu, paskaidrojiet savu nostāju - kāpēc Jūs neatbalstāt priekšlikumu ļaut vēlēšanās un tautas nobalsošanā balsot internetā!																		Total							
		Zūd komunikācijas, saskarsmes aspekts				Var ietekmēt balsojumu				Pierasts iet uz iecirkni		Pārāk maz informācijas		Ērti, viegli		Papildu izdevumi		Laika ietaupījums		Mazākas vēlēšanu izmaksas, lētāk		Internets ir plaši izplatīts		Cita atbilde		nesvērts skaits	rindu %
		nesvērts skaits	rindu %	nesvērts skaits	rindu %	nesvērts skaits	rindu %	nesvērts skaits	rindu %	nesvērts skaits	rindu %	nesvērts skaits	rindu %	nesvērts skaits	rindu %	nesvērts skaits	rindu %	nesvērts skaits	rindu %	nesvērts skaits	rindu %	nesvērts skaits	rindu %	nesvērts skaits	rindu %		
Visi respondenti		7	1.6%	6	1.3%	6	1.3%	3	.6%	2	.5%	2	.4%	1	.2%	1	.2%	1	.2%	1	.2%	1	.2%	450	118.4%		
Dzimums	Vīrietis	3	1.6%	2	1.0%	2	1.0%	1	.5%			1	.5%			1	.5%			1	.3%	1	.5%	192	117.4%		
	Sieviete	4	1.5%	4	1.6%	4	1.6%	2	.7%	2	.8%	1	.4%	1	.3%									258	119.3%		
Vecums	18 - 24	1	2.2%	1	1.8%																			49	123.2%		
	25 - 34	1	1.3%	2	2.9%					1	1.5%					1	1.4%			1	1.4%			69	127.5%		
	35 - 44	1	1.4%			2	2.4%					1	1.0%											85	116.1%		
	45 - 54	1	1.0%	2	1.9%	4	4.0%					1	1.1%											99	115.6%		
	55 - 74	3	2.0%	1	.6%			3	2.0%	1	.6%			1	.6%					1	.6%			148	114.5%		
Izglītība	Pamatizglītība	3	4.3%	1	1.2%	2	3.1%	2	2.6%															66	114.7%		
	Vidējā, vidējā speciālā	2	.7%	3	1.0%	2	.7%	1	.3%	1	.4%	1	.4%			1	.4%	1	.3%	1	.4%			296	119.2%		
	Augstākā	2	2.3%	2	2.2%	2	2.2%			1	.9%	1	1.0%	1	.9%									88	118.7%		
Tautība	Latvietis (-te)	6	1.9%	5	1.6%	3	1.0%	1	.3%	1	.3%	2	.7%	1	.3%	1	.4%					1	.4%	313	117.1%		
	Cits (-ta)	1	.9%	1	.9%	3	2.2%	2	1.3%	1	.9%									1	.6%			137	121.4%		
Sarunvaloda ģimenē	Latviešu	6	1.9%	5	1.6%	3	1.0%	1	.3%	1	.3%	2	.7%	1	.3%							1	.4%	304	117.9%		
	Krievu	1	.9%	1	.8%	3	2.1%	2	1.2%	1	.9%					1	.8%	1	.5%					140	120.2%		
	Citā																							6	100.0%		
Nodarbinātības sektors	Publiskajā sektorā (valsts, pašvaldības)					4	6.0%					1	1.4%											67	112.6%		
	Privātajā sektorā	3	1.9%	5	3.0%	1	.6%			1	.7%	1	.6%					1	.4%	1	.6%			169	116.6%		
	Nestrādāju	4	1.7%	1	.4%	1	.5%	3	1.3%	1	.4%			1	.4%	1	.5%							214	121.7%		
Pamatnodarbošanās	Vadītājs			1	9.4%																			12	135.2%		
	Speciālists, ierēdnis	1	1.0%	2	2.3%	2	2.1%			1	1.3%	1	1.0%							1	1.2%			95	118.5%		
	Strādnieks	2	2.1%	1	.9%	3	2.7%					1	1.0%							1	.7%			109	109.3%		
	Zemnieks			1	14.3%																			6	114.3%		
	Individuālais darbs																							14	129.1%		
	Pensionārs	3	2.5%	1	.8%			3	2.6%	1	.8%			1	.8%									116	117.5%		
	Skolnieks, students																							24	124.0%		
	Mājsaimniece																							14	113.9%		
Bezdarbnieks	1	1.6%			1	1.5%									1	1.7%							60	129.2%			
Mēneša vidējie ienākumi uz vienu ģimenes locekli (kvintīles)	Zemi ienākumi	2	3.2%			1	1.4%																	68	124.2%		
	Vidēji zemi ienākumi	1	1.5%	1	1.3%	2	3.4%	1	1.3%															62	117.6%		
	Vidēji ienākumi	2	3.0%			1	1.8%	2	3.4%	1	1.5%			1	1.5%	1	2.1%							59	121.3%		
	Vidēji augsti ienākumi			1	1.8%														1	1.5%					55	108.9%	
	Augsti ienākumi	1	2.2%	2	3.8%	1	1.8%			1	2.2%	1	1.7%												55	130.7%	
Nezin/NA	1	.6%	2	1.4%	1	.6%					1	.7%									1	.7%	151	113.9%			
Reģions (vēlēs. apg.)	Rīga			3	2.6%											1	.9%	1	.7%					126	128.0%		
	Vidzeme	2	1.5%	2	1.4%	1	.8%			1	.7%			1	.7%							1	.9%	122	116.4%		
	Kurzeme	1	1.2%	1	1.7%	1	1.3%					1	1.6%											69	124.7%		
	Zemgale	3	4.4%			3	4.5%	2	2.6%			1	1.3%											71	108.5%		
	Latgale	1	1.9%			1	1.5%	1	1.3%	1	1.8%													62	108.2%		
Apdzīvota vieta	Rīga			3	2.6%										1	.9%	1	.7%						126	128.0%		
	cita pilsēta	2	1.2%	1	.8%	1	.6%	1	.5%	2	1.3%	2	1.3%	1	.5%									158	118.7%		
	lauki	5	2.9%	2	1.0%	5	3.0%	2	1.0%													1	.7%	166	111.4%		
Līdzdalība 11.Saeimas vēlēšanās	Jā	5	1.5%	6	1.8%	5	1.5%	2	.5%	2	.6%	1	.3%	1	.2%	1	.3%	1	.2%	1	.3%			344	118.5%		
	Nē	2	1.8%			1	.9%	1	.7%			1	1.0%											106	118.2%		

Bāze: LR pilsoņi, kuri neatbalsta priekšlikumu balsot internetā, n=450

Vēlētāju attieksmju pētījums 2011

12. Vai Jūs izmantotu iespēju balsot internetā, ja tam būtu nepieciešams iegādāties papildus tehnisko aprīkojumu aptuveni 10 latu vērtībā (šo summu veido elektroniskā karšu lasītāja izmaksas)?

		Vai Jūs izmantotu iespēju balsot internetā, ja tam būtu nepieciešams iegādāties papildus tehnisko aprīkojumu aptuveni 10 latu vērtībā (šo summu veido elektroniskā karšu lasītāja izmaksas)?										Total	
		Jā, noteikti		Drīzāk jā		Drīzāk nē		Noteikti nē		Grūti pateikt/NA		nesvērts skaits	rindu %
		nesvērts skaits	rindu %	nesvērts skaits	rindu %	nesvērts skaits	rindu %	nesvērts skaits	rindu %	nesvērts skaits	rindu %		
LR pilsoņi kopumā		31	3.8%	102	12.2%	149	17.6%	503	58.2%	71	8.2%	856	100.0%
Dzimums	Vīrietis	13	3.5%	56	15.3%	64	17.3%	213	56.2%	29	7.7%	375	100.0%
	Sieviete	18	4.0%	46	9.3%	85	17.9%	290	60.1%	42	8.7%	481	100.0%
Vecums	18 - 24	8	7.0%	21	18.0%	24	20.5%	54	45.9%	10	8.6%	117	100.0%
	25 - 34	9	5.9%	20	13.5%	30	20.0%	78	52.9%	11	7.8%	148	100.0%
	35 - 44	5	2.9%	23	13.9%	33	20.0%	91	55.7%	12	7.5%	164	100.0%
	45 - 54	4	2.4%	16	10.1%	33	19.8%	100	62.3%	9	5.4%	162	100.0%
	55 - 74	5	1.9%	22	8.0%	29	10.9%	180	68.3%	29	10.9%	265	100.0%
Izglītība	Pamatizglītība	2	1.8%	4	3.8%	16	14.4%	83	71.5%	10	8.5%	115	100.0%
	Vidējā, vidējā speciālā	20	3.8%	66	12.4%	106	19.4%	312	55.4%	49	9.0%	553	100.0%
	Augstākā	9	4.9%	32	16.7%	27	14.4%	108	58.1%	12	5.9%	188	100.0%
Tautība	Latvietis (-te)	21	3.8%	70	12.0%	103	17.8%	342	58.1%	48	8.3%	584	100.0%
	Cits (-ta)	10	3.6%	32	12.4%	46	17.3%	161	58.6%	23	8.1%	272	100.0%
Sarunvaloda ģimenē	Latviešu	19	3.6%	74	13.1%	97	16.9%	336	58.2%	47	8.2%	573	100.0%
	Krievu	12	4.2%	28	10.7%	52	19.6%	160	57.7%	22	7.9%	274	100.0%
	Citā							7	77.7%	2	22.3%	9	100.0%
Nodarbinātības sektors	Publiskajā sektorā (valsts, pašvaldības)	4	3.0%	17	12.3%	28	21.0%	75	53.7%	14	10.0%	138	100.0%
	Privātajā sektorā	14	4.1%	50	14.6%	70	20.2%	182	53.0%	29	8.2%	345	100.0%
	Nestrādāju	13	3.7%	35	9.7%	51	13.8%	246	65.2%	28	7.7%	373	100.0%
Pamatnodarbošanās	Vadītājs	2	6.9%	7	25.4%	5	18.5%	12	42.6%	2	6.6%	28	100.0%
	Speciālists, ierēdnis	8	3.6%	34	14.9%	51	23.1%	115	51.0%	18	7.4%	226	100.0%
	Strādnieks	7	3.8%	21	11.4%	36	19.0%	106	55.4%	19	10.4%	189	100.0%
	Zemnieks	1	8.3%	2	15.3%			10	76.3%			13	100.0%
	Individuālais darbs			3	12.3%	6	20.6%	14	53.8%	4	13.3%	27	100.0%
	Pensionārs	4	1.9%	14	6.9%	22	10.6%	145	72.6%	16	8.1%	201	100.0%
	Skolnieks, students	3	5.4%	14	23.9%	9	15.2%	25	43.2%	7	12.4%	58	100.0%
	Mājsaimniece	2	9.5%	1	4.9%	6	26.0%	13	55.5%	1	4.2%	23	100.0%
Bezdarbnieks	4	4.5%	6	6.3%	14	15.5%	63	69.1%	4	4.6%	91	100.0%	
Mēneša vidējie ienākumi uz vienu ģimenes locekli (kvintīles)	Zemi ienākumi	1	.9%	2	1.5%	17	16.2%	78	70.5%	12	11.0%	110	100.0%
	Vidēji zemi ienākumi			17	16.0%	19	17.4%	61	57.5%	9	9.2%	106	100.0%
	Vidēji ienākumi	1	.8%	11	10.5%	21	18.5%	75	62.6%	9	7.7%	117	100.0%
	Vidēji augsti ienākumi	5	4.6%	12	11.5%	17	16.3%	68	61.2%	8	6.4%	110	100.0%
	Augsti ienākumi	7	6.5%	20	18.0%	26	23.8%	48	43.1%	9	8.6%	110	100.0%
Nezin/NA	17	5.9%	40	13.5%	49	16.2%	173	56.8%	24	7.6%	303	100.0%	
Reģions (vēlēt. apg.)	Rīga	10	4.0%	43	17.8%	53	21.4%	127	49.6%	19	7.1%	252	100.0%
	Vidzeme	12	5.5%	27	12.0%	22	9.4%	154	65.2%	18	7.9%	233	100.0%
	Kurzeme	1	.7%	7	6.1%	17	14.6%	80	68.6%	12	10.0%	117	100.0%
	Zemgale	7	5.8%	19	14.6%	31	23.2%	71	51.3%	7	5.2%	135	100.0%
	Latgale	1	.9%	6	5.1%	26	22.8%	71	58.6%	15	12.5%	119	100.0%
Apdzīvota vieta	Rīga	10	4.0%	43	17.8%	53	21.4%	127	49.6%	19	7.1%	252	100.0%
	cita pilsēta	10	3.2%	29	9.4%	47	15.3%	197	62.2%	31	9.9%	314	100.0%
	lauki	11	4.1%	30	10.6%	49	17.0%	179	60.9%	21	7.4%	290	100.0%
Līdzdalība 11.Saeimas vēlēšanās	Jā	24	3.8%	87	13.5%	126	19.3%	372	55.1%	56	8.3%	665	100.0%
	Nē	7	3.7%	15	7.9%	23	12.3%	131	68.2%	15	7.9%	191	100.0%

Bāze: LR pilsoņi, n=856

Vēlētāju attieksmju pētījums 2011

12. Vai Jūs izmantotu iespēju balsot internetā, ja tam būtu nepieciešams iegādāties papildus tehnisko aprīkojumu aptuveni 10 latu vērtībā (šo summu veido elektroniskā karšu lasītāja izmaksas)?

		Vai Jūs izmantotu iespēju balsot internetā, ja tam būtu nepieciešams iegādāties papildus tehnisko aprīkojumu aptuveni 10 latu vērtībā (šo summu veido elektroniskā karšu lasītāja izmaksas)?						Total	
		Jā		Nē		Grūti pateikt/NA		nesvērts skaits	rindu %
		nesvērts skaits	rindu %	nesvērts skaits	rindu %	nesvērts skaits	rindu %		
LR pilsoņi kopumā		133	15.9%	652	75.8%	71	8.2%	856	100.0%
Dzimums	Vīrietis	69	18.8%	277	73.5%	29	7.7%	375	100.0%
	Sieviete	64	13.3%	375	78.0%	42	8.7%	481	100.0%
Vecums	18 - 24	29	25.0%	78	66.4%	10	8.6%	117	100.0%
	25 - 34	29	19.4%	108	72.9%	11	7.8%	148	100.0%
	35 - 44	28	16.8%	124	75.7%	12	7.5%	164	100.0%
	45 - 54	20	12.5%	133	82.1%	9	5.4%	162	100.0%
	55 - 74	27	9.9%	209	79.2%	29	10.9%	265	100.0%
Izglītība	Pamatizglītība	6	5.5%	99	85.9%	10	8.5%	115	100.0%
	Vidējā, vidējā speciālā	86	16.2%	418	74.8%	49	9.0%	553	100.0%
	Augstākā	41	21.6%	135	72.5%	12	5.9%	188	100.0%
Tautība	Latvietis (-te)	91	15.8%	445	75.8%	48	8.3%	584	100.0%
	Cits (-ta)	42	16.1%	207	75.8%	23	8.1%	272	100.0%
Sarunvaloda ģimenē	Latviešu	93	16.7%	433	75.1%	47	8.2%	573	100.0%
	Krievu	40	14.9%	212	77.2%	22	7.9%	274	100.0%
	Citā			7	77.7%	2	22.3%	9	100.0%
Nodarbinātības sektors	Publiskajā sektorā (valsts, pašvaldības)	21	15.3%	103	74.7%	14	10.0%	138	100.0%
	Privātajā sektorā	64	18.7%	252	73.2%	29	8.2%	345	100.0%
	Nestrādāju	48	13.4%	297	78.9%	28	7.7%	373	100.0%
Pamatnodarbošanās	Vadītājs	9	32.3%	17	61.1%	2	6.6%	28	100.0%
	Speciālists, ierēdnis	42	18.5%	166	74.1%	18	7.4%	226	100.0%
	Strādnieks	28	15.2%	142	74.4%	19	10.4%	189	100.0%
	Zemnieks	3	23.7%	10	76.3%			13	100.0%
	Individuālais darbs	3	12.3%	20	74.4%	4	13.3%	27	100.0%
	Pensionārs	18	8.7%	167	83.2%	16	8.1%	201	100.0%
	Skolnieks, students	17	29.2%	34	58.4%	7	12.4%	58	100.0%
	Mājsaimniece	3	14.4%	19	81.5%	1	4.2%	23	100.0%
	Bezdarbnieks	10	10.8%	77	84.6%	4	4.6%	91	100.0%
Mēneša vidējie ienākumi uz vienu ģimenes locekli (kvintīles)	Zemi ienākumi	3	2.3%	95	86.7%	12	11.0%	110	100.0%
	Vidēji zemi ienākumi	17	16.0%	80	74.9%	9	9.2%	106	100.0%
	Vidēji ienākumi	12	11.2%	96	81.1%	9	7.7%	117	100.0%
	Vidēji augsti ienākumi	17	16.1%	85	77.5%	8	6.4%	110	100.0%
	Augsti ienākumi	27	24.5%	74	66.9%	9	8.6%	110	100.0%
	Nezin/NA	57	19.4%	222	73.0%	24	7.6%	303	100.0%
Reģions (vēlēš. apg.)	Rīga	53	21.8%	180	71.1%	19	7.1%	252	100.0%
	Vidzeme	39	17.5%	176	74.6%	18	7.9%	233	100.0%
	Kurzeme	8	6.8%	97	83.2%	12	10.0%	117	100.0%
	Zemgale	26	20.3%	102	74.5%	7	5.2%	135	100.0%
	Latgale	7	6.0%	97	81.5%	15	12.5%	119	100.0%
Apdzīvota vieta	Rīga	53	21.8%	180	71.1%	19	7.1%	252	100.0%
	cita pilsēta	39	12.6%	244	77.5%	31	9.9%	314	100.0%
	lauki	41	14.7%	228	77.9%	21	7.4%	290	100.0%
Līdzdalība 11.Saeimas vēlēšanās	Jā	111	17.3%	498	74.4%	56	8.3%	665	100.0%
	Nē	22	11.6%	154	80.5%	15	7.9%	191	100.0%

Bāze: LR pilsoņi, n=856

Vēlētāju attieksmju pētījums 2011

13. Kāda ir Jūsu attieksme pret priekšlikumu, ka iedzīvotāji varētu piedalīties parakstu vākšanā par tautas nobalsošanas ierosināšanu, parakstoties arī internetā?

		Kāda ir Jūsu attieksme pret priekšlikumu, ka iedzīvotāji varētu piedalīties parakstu vākšanā par tautas nobalsošanas ierosināšanu, parakstoties arī internetā?										Total	
		Pilnīgi atbalstu		Drīzāk atbalstu		Drīzāk neatbalstu		Pilnīgi neatbalstu		Grūti pateikt/NA		nesvērts skaits	rindu %
		nesvērts skaits	rindu %	nesvērts skaits	rindu %	nesvērts skaits	rindu %	nesvērts skaits	rindu %	nesvērts skaits	rindu %		
LR pilsoņi kopumā		88	10.5%	216	25.6%	158	18.8%	285	32.4%	109	12.8%	856	100.0%
Dzimums	Vīrietis	42	11.3%	94	25.4%	70	19.0%	127	32.8%	42	11.5%	375	100.0%
	Sieviete	46	9.8%	122	25.7%	88	18.5%	158	32.0%	67	14.0%	481	100.0%
Vecums	18 - 24	18	15.4%	42	35.6%	22	18.8%	19	16.4%	16	13.8%	117	100.0%
	25 - 34	23	15.3%	44	29.3%	30	20.9%	36	24.2%	15	10.3%	148	100.0%
	35 - 44	15	8.9%	44	26.8%	30	18.3%	57	34.5%	18	11.5%	164	100.0%
	45 - 54	12	7.3%	37	23.0%	33	19.9%	61	37.7%	19	12.1%	162	100.0%
	55 - 74	20	7.4%	49	17.9%	43	16.7%	112	42.5%	41	15.5%	265	100.0%
Izglītība	Pamatizglītība	5	4.5%	21	19.3%	25	21.7%	43	35.8%	21	18.7%	115	100.0%
	Vidējā, vidējā speciālā	58	10.9%	132	24.2%	111	20.2%	185	32.4%	67	12.3%	553	100.0%
	Augstākā	25	13.0%	63	33.7%	22	12.5%	57	30.1%	21	10.6%	188	100.0%
Tautība	Latvietis (-te)	58	10.1%	145	25.0%	108	18.9%	206	34.4%	67	11.7%	584	100.0%
	Cits (-ta)	30	11.3%	71	26.8%	50	18.4%	79	28.4%	42	15.1%	272	100.0%
Sarunvaloda ģimenē	Latviešu	58	10.4%	142	24.9%	103	18.4%	203	34.4%	67	11.9%	573	100.0%
	Krievu	30	11.0%	73	27.4%	54	19.8%	77	27.5%	40	14.4%	274	100.0%
	Citā			1	9.7%	1	10.4%	5	57.6%	2	22.3%	9	100.0%
Nodarbinātības sektors	Publiskajā sektorā (valsts, pašvaldības)	17	12.1%	30	22.2%	28	20.5%	44	31.2%	19	14.0%	138	100.0%
	Privātajā sektorā	37	10.9%	113	32.5%	66	19.4%	94	26.8%	35	10.3%	345	100.0%
	Nestrādāju	34	9.5%	73	19.9%	64	17.5%	147	38.4%	55	14.9%	373	100.0%
Pamatnodarbošanās	Vadītājs	4	13.8%	13	47.4%	6	22.3%	4	12.8%	1	3.7%	28	100.0%
	Speciālists, ierēdnis	32	14.0%	73	32.8%	39	17.7%	55	23.5%	27	11.9%	226	100.0%
	Strādnieks	15	8.4%	43	22.7%	42	22.2%	69	35.8%	20	10.9%	189	100.0%
	Zemnieks	2	15.5%	6	45.2%	2	14.0%	3	25.3%			13	100.0%
	Individuālais darbs	1	3.8%	8	28.8%	5	18.4%	7	26.1%	6	23.0%	27	100.0%
	Pensionārs	12	5.8%	31	15.1%	30	15.2%	96	47.9%	32	16.1%	201	100.0%
	Skolnieks, students	11	19.0%	21	35.4%	11	18.5%	9	16.3%	6	10.9%	58	100.0%
	Mājsaimniece	5	23.3%	7	31.0%	5	21.7%	6	24.0%			23	100.0%
	Bezdarbnieks	6	6.3%	14	15.3%	18	19.9%	36	39.5%	17	19.0%	91	100.0%
Mēneša vidējie ienākumi uz vienu ģimenes locekli (kvintiles)	Zemi ienākumi	9	8.7%	19	17.3%	20	18.5%	44	40.1%	18	15.5%	110	100.0%
	Vidēji zemi ienākumi	10	9.1%	27	25.6%	22	20.9%	36	33.2%	11	11.1%	106	100.0%
	Vidēji ienākumi	9	7.5%	21	19.0%	26	22.5%	42	34.8%	19	16.2%	117	100.0%
	Vidēji augsti ienākumi	13	12.5%	28	25.1%	11	10.5%	48	42.7%	10	9.1%	110	100.0%
	Augsti ienākumi	18	15.9%	38	34.0%	24	23.2%	21	18.2%	9	8.6%	110	100.0%
	Nezin/NA	29	10.0%	83	28.0%	55	18.1%	94	29.9%	42	14.0%	303	100.0%
Reģions (vēlēs. apg.)	Rīga	33	13.8%	83	33.8%	40	15.8%	73	28.3%	23	8.3%	252	100.0%
	Vidzeme	24	10.8%	58	25.5%	35	15.1%	88	36.4%	28	12.2%	233	100.0%
	Kurzeme	7	6.0%	23	19.7%	32	27.7%	39	32.7%	16	13.8%	117	100.0%
	Zemgale	22	16.2%	30	23.0%	24	17.8%	49	35.3%	10	7.7%	135	100.0%
	Latgale	2	1.9%	22	18.4%	27	23.6%	36	29.4%	32	26.7%	119	100.0%
Apdzīvota vieta	Rīga	33	13.8%	83	33.8%	40	15.8%	73	28.3%	23	8.3%	252	100.0%
	cita pilsēta	33	10.6%	73	23.8%	62	19.9%	101	31.0%	45	14.7%	314	100.0%
	lauki	22	7.7%	60	20.8%	56	20.0%	111	37.2%	41	14.4%	290	100.0%
Līdzdalība 11. Saeimas vēlēšanās	Jā	69	10.7%	176	27.0%	126	19.4%	217	31.6%	77	11.4%	665	100.0%
	Nē	19	9.9%	40	20.9%	32	16.8%	68	34.9%	32	17.5%	191	100.0%

Bāze: LR pilsoņi, n=856

Vēlētāju attieksmju pētījums 2011

13. Kāda ir Jūsu attieksme pret priekšlikumu, ka iedzīvotāji varētu piedalīties parakstu vākšanā par tautas nobalsošanas ierosināšanu, parakstoties arī internetā?

		Kāda ir Jūsu attieksme pret priekšlikumu, ka iedzīvotāji varētu piedalīties parakstu vākšanā par tautas nobalsošanas ierosināšanu, parakstoties arī internetā?						Total	
		Atbalstu		Neatbalstu		Grūti pateikt/NA		nesvērts skaits	rindu %
		nesvērts skaits	rindu %	nesvērts skaits	rindu %	nesvērts skaits	rindu %		
Visi respondenti		304	36.0%	443	51.2%	109	12.8%	856	100.0%
Dzimums	Vīrietis	136	36.6%	197	51.9%	42	11.5%	375	100.0%
	Sieviete	168	35.5%	246	50.5%	67	14.0%	481	100.0%
Vecums	18 - 24	60	51.0%	41	35.2%	16	13.8%	117	100.0%
	25 - 34	67	44.6%	66	45.2%	15	10.3%	148	100.0%
	35 - 44	59	35.7%	87	52.8%	18	11.5%	164	100.0%
	45 - 54	49	30.3%	94	57.6%	19	12.1%	162	100.0%
	55 - 74	69	25.3%	155	59.1%	41	15.5%	265	100.0%
Izglītība	Pamatizglītība	26	23.7%	68	57.5%	21	18.7%	115	100.0%
	Vidējā, vidējā speciālā	190	35.1%	296	52.7%	67	12.3%	553	100.0%
	Augstākā	88	46.7%	79	42.7%	21	10.6%	188	100.0%
Tautība	Latvietis (-te)	203	35.0%	314	53.3%	67	11.7%	584	100.0%
	Cits (-ta)	101	38.1%	129	46.8%	42	15.1%	272	100.0%
Sarunvaloda ģimenē	Latviešu	200	35.3%	306	52.8%	67	11.9%	573	100.0%
	Krievu	103	38.4%	131	47.3%	40	14.4%	274	100.0%
	Citā	1	9.7%	6	68.0%	2	22.3%	9	100.0%
Nodarbinātības sektors	Publiskajā sektorā (valsts, pašvaldības)	47	34.3%	72	51.6%	19	14.0%	138	100.0%
	Privātajā sektorā	150	43.4%	160	46.3%	35	10.3%	345	100.0%
	Nestrādāju	107	29.3%	211	55.8%	55	14.9%	373	100.0%
Pamatnodarbošanās	Vadītājs	17	61.2%	10	35.1%	1	3.7%	28	100.0%
	Speciālists, ierēdnis	105	46.8%	94	41.2%	27	11.9%	226	100.0%
	Strādnieks	58	31.1%	111	58.0%	20	10.9%	189	100.0%
	Zemnieks	8	60.7%	5	39.3%			13	100.0%
	Individuālais darbs	9	32.5%	12	44.5%	6	23.0%	27	100.0%
	Pensionārs	43	20.9%	126	63.1%	32	16.1%	201	100.0%
	Skolnieks, students	32	54.4%	20	34.8%	6	10.9%	58	100.0%
	Mājsaimniece	12	54.3%	11	45.7%			23	100.0%
Bezdarbnieks	20	21.6%	54	59.4%	17	19.0%	91	100.0%	
Mēneša vidējie ienākumi uz vienu ģimenes locekli (kvintīles)	Zemi ienākumi	28	26.0%	64	58.5%	18	15.5%	110	100.0%
	Vidēji zemi ienākumi	37	34.8%	58	54.1%	11	11.1%	106	100.0%
	Vidēji ienākumi	30	26.5%	68	57.3%	19	16.2%	117	100.0%
	Vidēji augsti ienākumi	41	37.6%	59	53.3%	10	9.1%	110	100.0%
	Augsti ienākumi	56	49.9%	45	41.5%	9	8.6%	110	100.0%
	Nezin/NA	112	38.0%	149	48.0%	42	14.0%	303	100.0%
Reģions (vēlēs. app.)	Rīga	116	47.6%	113	44.0%	23	8.3%	252	100.0%
	Vidzeme	82	36.3%	123	51.5%	28	12.2%	233	100.0%
	Kurzeme	30	25.7%	71	60.5%	16	13.8%	117	100.0%
	Zemgale	52	39.2%	73	53.1%	10	7.7%	135	100.0%
	Latgale	24	20.3%	63	53.0%	32	26.7%	119	100.0%
Apdzīvota vieta	Rīga	116	47.6%	113	44.0%	23	8.3%	252	100.0%
	cita pilsēta	106	34.4%	163	50.9%	45	14.7%	314	100.0%
	lauki	82	28.5%	167	57.1%	41	14.4%	290	100.0%
Līdzdalība 11.Saeimas vēlēšanās	Jā	245	37.6%	343	51.0%	77	11.4%	665	100.0%
	Nē	59	30.8%	100	51.7%	32	17.5%	191	100.0%

Bāze: LR pilsoņi, n=856

Aptaujā izmantotā anketa

Aptaujā izmantotā anketa

1. Vai piedalījāties 11.Saeimas vēlēšanās, kas notika šī gada 17.septembrī?

Jā	1
Nē	2
NA	8

2. Lūdzu, raksturojiet galvenos iemeslus, kāpēc Jūs piedalījāties/ nepiedalījāties (UZMANĪBU INTERVĒTĀJAM, jautāt tā, kā atbildēts uz jautājumu 1) vēlēšanās!

3. Sakiet, lūdzu, vai Jūs savā vēlēšanu zīmē paudāt negatīvu attieksmi pret kandidātiem, viņus izsvītrotot (ievelkot viņiem mīnusiņu)?

Jā	1	Pāriet pie jautājuma 4
Nē	2	
Grūti pateikt/NA	8	Pāriet pie jautājuma 5

4. Sakiet, lūdzu, kādā veidā Jūs kandidātus svītrotāt?

Nosvītrotāt kandidāta vārdu, uzvārdu	1
Ievilkāt mīnusiņu lodziņā (rombiņā) iepretim kandidāta vārdam, uzvārdam	2

UZMANĪBU INTERVĒTĀJAM: 5-6 uzdot visiem pilsoņiem vecumā no 18 gadiem (jo varbūt nepiedalījās vēlēšanās, jo bija problēmas iecirknī)

5. Vai 11.Saeimas vēlēšanās Jūs saskārāties ar problēmām, kas saistītas ar vēlēšanu iecirkņa darbu?

Jā	1	Pāriet pie jautājuma 6
Nē	2	
Grūti pateikt/NA	8	Pāriet pie jautājuma 7

6. Ja saskārāties ar problēmām, lūdzu, miniet, kādām!

7. Vai pēdējo trīs mēnešu laikā esat apmeklējis Centrālās vēlēšanu komisijas mājaslapu internetā www.cvk.lv?

Esmu to skatījis vairākas reizes	1	Pāriet pie jautājuma 8
Esmu to skatījis vienu reizi	2	
Neesmu to skatījis/ apmeklējis	3	Pāriet pie jautājuma 9
Grūti pateikt/NA	8	

8. Sakiet, lūdzu, kādu informāciju meklējāt Centrālās vēlēšanu komisijas mājaslapā internetā www.cvk.lv? (Izsniegt kartīti 8, atzīmēt visas piemērotās atbildes!)

Vēlēšanu, tautas nobalsošanas, parakstu vākšanas rezultātus	1
Informāciju par kandidātu sarakstiem, kandidātiem	2
Vēlēšanu iecirkņu/parakstu vākšanas vietu sarakstu	3
Informāciju par balsošanas kārtību Latvijā	4
Informāciju par balsošanas iespējām ārvalstīs	5
Cita informācija (norādīt, kas).....	6
Grūti pateikt/NA	8

9. Ja Latvijā tiktu ieviesta balsošana internetā, vai Jūs uzticētos šāda balsojuma rezultātiem? (Jāņem vērā, ka balsošana internetā nenotiek vēlēšanu iecirknī, bet tur, kur vēlētājam ir pieeja internetam, balsošanu nenovēro novērotāji un vēlēšanu komisijas locekļi.)

Jā, noteikti uzticētos	1
Drīzāk uzticētos	2
Drīzāk neuzticētos	3
Nē, neuzticētos	4
Grūti pateikt/NA	8

Vēlētāju attieksmju pētījums 2011

10. Sakiet, lūdzu, kāda ir Jūsu attieksme pret priekšlikumu, ka vēlēšanās un tautas nobalsošanās varētu balsot arī internetā?

Pilnīgi atbalstu	1
Drīzāk atbalstu	2
Drīzāk neatbalstu	3
Pilnīgi neatbalstu	4
Grūti pateikt/NA	8

11. Lūdzu, paskaidrojiet savu nostāju – kāpēc Jūs atbalstāt/ neatbalstāt (UZMANĪBU INTERVĒTĀJAM, jautāt tā, kā atbildēts uz jautājumu 10) priekšlikumu ļaut vēlēšanās un tautas nobalsošanā balsot internetā!

12. Vai Jūs izmantotu iespēju balsot internetā, ja tam būtu nepieciešams iegādāties papildus tehnisko aprīkojumu aptuveni 10 latu vērtībā (šo summu veido elektroniskā karšu lasītāja izmaksas)?

Jā, noteikti	1
Drīzāk jā	2
Drīzāk nē	3
Noteikti nē	4
Grūti pateikt/NA	8

13. Kāda ir Jūsu attieksme pret priekšlikumu, ka iedzīvotāji varētu piedalīties parakstu vākšanā par tautas nobalsošanas ierosināšanu, parakstoties arī internetā?

Pilnīgi atbalstu	1
Drīzāk atbalstu	2
Drīzāk neatbalstu	3
Pilnīgi neatbalstu	4
Grūti pateikt/NA	8

SKDS

sabiedriskās domas pētījumu centrs

Baznīcas iela 32-2, Rīga, Latvija, LV-1010

Tālr.: 67 312 876, fakss: 67 312 874

E-mail: skds@skds.lv

www.skds.lv