

Vēlētāju attieksmju pētījums 2014

Latvijas iedzīvotāju aptauja

2014.gada jūnijs

Saturs

Aptaujas tehniskā informācija	3
Terminu skaidrojums.....	4
Respondentu sociāldemogrāfiskais raksturojums	5
Statistiskās kļūdas novērtēšanas tabula.....	6
1. Līdzdalība Eiropas Parlamenta vēlēšanās	7
2. Saskarsme ar problēmām, kas saistītas ar vēlēšanu iecirkņa darbu	13
3. Reklāmu par balsošanas kārtību atpazīstamība.....	16
Rezultātu tabulas	18
Kopējais atbilžu sadalījums	19
Sociāldemogrāfisko grupu atbilžu sadalījums.....	36
1. Vai Jūs piedalījāties Eiropas Parlamenta vēlēšanās, kas notika šī gada 24.maijā?	36
2. Lūdzu, raksturojiet galvenos iemeslus, kāpēc Jūs piedalījāties/ nepiedalījāties šajās Eiropas Parlamenta vēlēšanās!	37
3. Vai Eiropas Parlamenta vēlēšanās Jūs saskārāties ar problēmām, kas saistītas ar vēlēšanu iecirkņa darbu?	40
5. Vai pirms Eiropas Parlamenta vēlēšanām Jūs pamanījāt Centrālās vēlēšanu komisijas sagatavoto reklāmu televīzijā, radio vai internetā par balsošanas kārtību?	41
Aptaujā izmantotā anketa	42

Aptaujas tehniskā informācija

PĒTĪJUMA VEICĒJS	Pētījumu centrs SKDS
ĢENERĀLAIS KOPUMS	Latvijas pastāvīgie iedzīvotāji vecumā no 18 līdz 74 gadiem
PLĀNOTĀS IZLASES APJOMS	1000 respondenti (ģenerālajam kopumam reprezentatīva izlase)
SASNIEGTĀS IZLASES APJOMS	1001 respondents (t.sk. 836 LR pilsoņi)
IZLASES METODE	Stratificētā nejaušā izlase
STRATIFIKĀCIJAS PAZĪMES	Administratīvi teritoriālā
APTAUJAS VEIŠANAS METODE	Tiešās intervijas respondentu dzīves vietās
ĢEOGRĀFISKAIS PĀRKLĀJUMS	Visi Latvijas reģioni (127 izlases punkti)
APTAUJAS VEIŠANAS LAIKS	No 06.06.2014. līdz 22.06.2014.

SASNIEGTĀS IZLASES SALĪDZINĀJUMS AR IEDZĪVOTĀJU STATISTIKU

	Respondentu skaits izlasē (%) pirms svēršanas	Respondentu skaits izlasē (%) pēc svēršanas	LR IeM PMLP Iedz. reģ. dati uz 07.02.2014.
KOPĀ	100.0	100.0	100.0
REĢIONS			
Rīga	32.7	32.3	32.3
Pierīga	17.5	17.8	17.8
Vidzeme	10.1	10.1	10.1
Kurzeme	13.1	12.9	12.9
Zemgale	12.4	12.2	12.2
Latgale	14.3	14.7	14.7
DZIMUMS			
Vīrieši	43.3	47.5	47.5
Sievietes	56.7	52.5	52.5
TAUTĪBA			
Latvieši	61.3	58.3	58.3
Citi	38.7	41.7	41.7
VECUMS			
18 - 24 g.v.	13.8	11.9	11.9
25 - 34 g.v.	18.9	20.6	20.6
35 - 44 g.v.	17.2	18.7	18.7
45 - 54 g.v.	17.8	19.1	19.1
55 – 74 g.v.	32.4	29.7	29.7
STATUSS			
Strādājošie	61.1	62.9	
Nestrādājošie	38.9	37.1	
IZGLĪTBA			
Pamatizglītība	13.5	13.4	
Vidējā, vidējā profesionālā	58.3	58.8	
Augstākā	28.2	27.8	
PILSONĪBA			
LR pilsoņi	83.5	82.3	
Respondenti bez LR pilsonības	16.5	17.7	

Dati tika pakļauti svēršanas procedūrai. Atskaitē izmantoti svērti procenti un nesvērts skaits.

Piezīme: Atskaitē analizēti dati par LR pilsoņu kopumu

Projekta vadītāja	Ieva Strode
Materiālu sagatavoja	Zanda Rutkovska, Kristina Požaricka, Santa Miežīte
Aptauju vadīja	Māra Kalniņa
Datu masīvu veidoja	Liene Līvmane

Terminu skaidrojums

IZLASE

Latvijas iedzīvotāju kopuma mikromodelis

REĢIONI (VĒLĒŠANU APGABALI)

Rīga - Rīgas pilsēta

Vidzeme – Ādažu novads, Alojas novads, Alūksnes novads, Amatas novads, Apes novads, Babītes novads, Baldones novads, Beverīnas novads, Burtnieku novads, Carnikavas novads, Cesvaines novads, Cēsu novads, Ērgļu novads, Garkalnes novads, Gulbenes novads, Ikšķiles novads, Inčukalna novads, Jaunpiebalgas novads, Jūrmala, Krimuldas novads, Ķeguma novads, Ķekavas novads, Lielvārdes novads, Limbažu novads, Līgatnes novads, Lubānas novads, Madonas novads, Mālpils novads, Mārupes novads, Mazsalacas novads, Naukšēnu novads, Ogres novads, Olaines novads, Pārgaujas novads, Priekule novads, Raunas novads, Rūjienas novads, Ropažu novads, Salacgrīvas novads, Salaspils novads, Saulkrastu novads, Sējas novads, Siguldas novads, Smiltenes novads, Stopiņu novads, Strenču novads, Valkas novads, Valmiera, Valmieras novads, Varakļānu novads, Vecpiebalgas novads

Kurzeme – Aizputes novads, Alsungas novads, Brocēnu novads, Dundagas novads, Durbes novads, Grobiņas novads, Liepāja, Nīcas novads, Mērsraga novads, Pāvilostas novads, Priekules novads, Rojas novads, Rucavas novads, Saldus novads, Skrundas novads, Talsu novads, Vaiņodes novads, Ventspils, Ventspils novads.

Zemgale – Aizkraukles novads, Aknīstes novads, Auces novads, Bauskas novads, Dobeles novads, Engures novads, Iecavas novads, Jaunjelgavas novads, Jaunpils novads, Jelgava, Jelgavas novads, Jēkabpils, Jēkabpils novads, Kandavas novads, Kokneses novads, Krustpils novads, Neretas novads, Ozolnieku novads, Pļaviņu novads, Rundāles novads, Salas novads, Skrīveru novads, Tērvetes novads, Tukuma novads, Vecumnieku novads, Viesītes novads.

Latgale – Aglonas novads, Baltinavas novads, Balvu novads, Ciblas novads, Dagdas novads, Daugavpils, Daugavpils novads, Ilūkstes novads, Kārsavas novads, Krāslavas novads, Līvānu novads, Ludzas novads, Preiļu novads, Rēzekne, Rēzeknes novads, Riebiņu novads, Rugāju novads, Vārkavas novads, Viļakas novads, Viļānu novads, Zilupes novads.

APDZĪVOTĀS VIETAS TIPS

Rīga – Rīgas pilsēta.

Cita pilsēta – Daugavpils, Liepāja, Jelgava, Ventspils, Rēzekne, Jūrmala, Valmiera, Jēkabpils, citas pilsētas.

Lauki – pagasti, lauku viensētas.

IZGLĪTĪBA

Pamatizglītība – respondents ar pamata vai nepabeigtu vidējo izglītību.

Vidējā, vidējā profesionālā – respondents ar vispārējo vidējo, vidējo profesionālo, nepabeigtu augstāko izglītību.

Augstākā – respondents ar augstāko izglītību.

NODARBINĀTĪBAS SEKTORS

Publiskais sektors – respondenti, kuri strādā valsts vai pašvaldības iestādēs vai uzņēmumos ar valsts vai pašvaldības kapitālu.

Privātais sektors – respondenti, kuri strādā uzņēmumos ar privāto kapitālu.

Nestrādā – respondenti: māsaimnieces, pensionāri, skolēni, studenti, bezdarbnieki.

Cits – respondenti, kuriem ir gadījuma darbi, strādā apmaksātu darbu sabiedriskās organizācijās, kā arī tie respondenti, kuri nezināja konkrētu nodarbinātības sektoru.

PAMATNODARBOŠANĀS

Vadītājs – augstākā vai vidējā līmeņa vadītājs: uzņēmuma, firmas, organizācijas, nodaļas vadītājs, vadošais speciālists uzņēmumā, iestādē.

Speciālists, ierēdnis – ierēdnis vai darbinieks valsts, pašvaldību iestādē vai privātā uzņēmumā; nestrādā fizisku darbu.

Strādnieks – ierindas darbinieks rūpniecībā, celtniecībā, lauksaimniecībā, tirdzniecībā, apkalpojošajā sfērā, sabiedriskajā ēdināšanā; strādā fizisku darbu.

Zemnieks – persona, kas strādā sev piederošā lauku saimniecībā.

Individuālais darbs – pats sev darba devējs, arī profesionāls speciālists (advokāts, ārsts u.tml.), uzņēmuma īpašnieks.

Pensionārs – persona, kas ir pensijā un nestrādā algotu darbu, arī invaliditātes pensionārs.

Skolnieks, students – persona, kas mācās dienas nodaļā kādā no mācību iestādēm.

Māsaimniece – persona, kas ir māsaimnieks vai māsaimniece un pašlaik nestrādā algotu darbu; arī ja atrodas bērna kopšanas atvaļinājumā.

Bezdarbnieks – persona, kas ir darba spējīgā vecumā un nekur nestrādā.

IENĀKUMU LĪMENIS

Vidējie ienākumi uz vienu ģimenes locekli mēnesī, ieskaitot visus ienākumus (algas, stipendijas, pabalstus, pensijas u.t.t.) pēc nodokļu nomaksas

Zemi – līdz €150

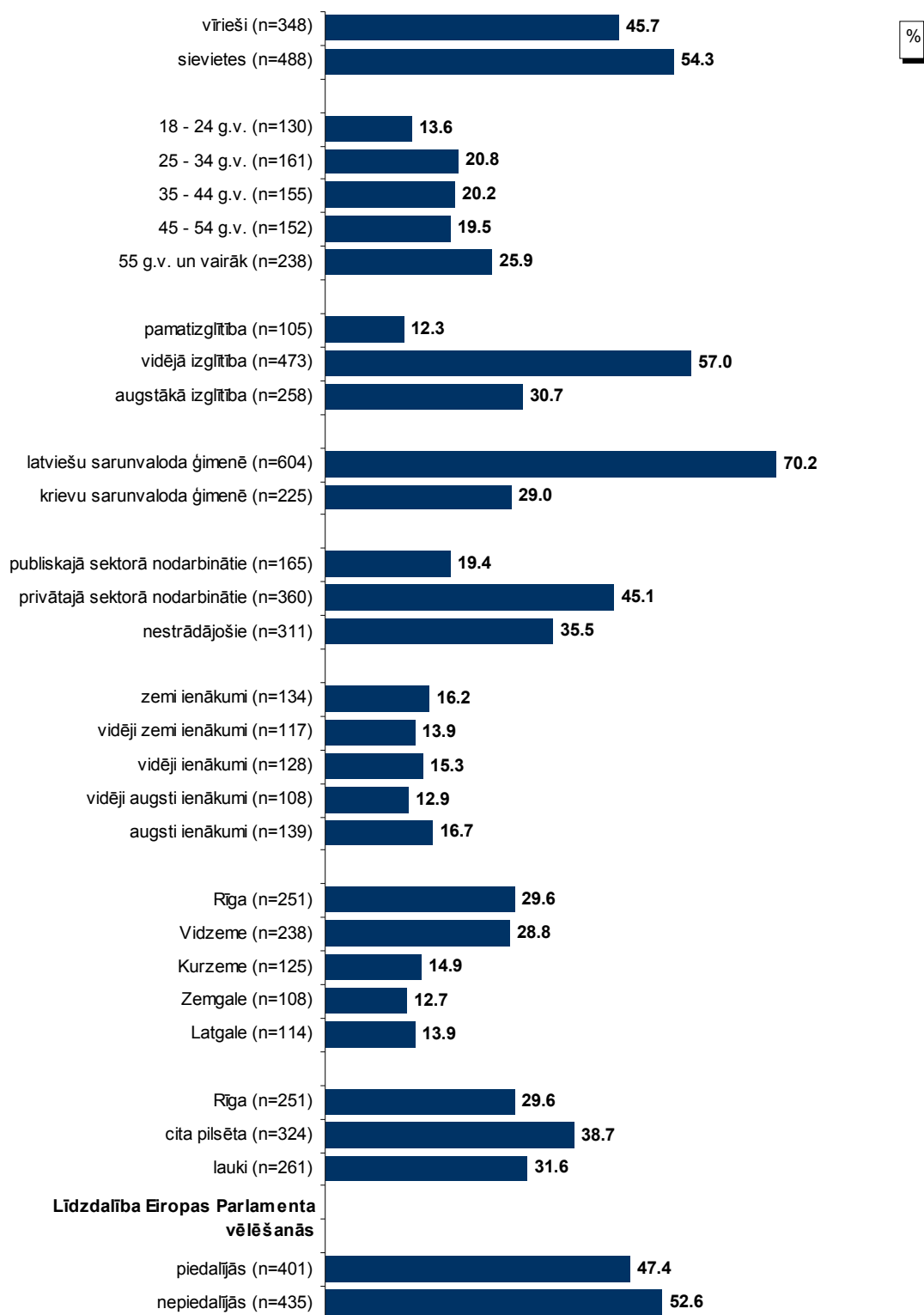
Vidēji zemi – no €151 līdz €230

Vidēji – no €231 līdz €290

Vidēji augsti – no €291 līdz €380

Augsti – €381 vairāk.

Respondentu sociāldemogrāfiskais raksturojums



Bāze: LR pilsoņi kopumā, n=836

Statistikās kļūdas novērtēšanas tabula

Pētījuma rezultātos vienmēr pastāv zināma *statistikās kļūdas* varbūtība. Analizējot un interpretējot pētījumā iegūtos rezultātus, to vajadzētu ņemt vērā. Tās atšķirības, kuras iekļaujas statistikās kļūdas robežās jeb ir mazākas par to, var uzskatīt par *nenozīmīgām*.

Statistikā kļūda tiek aprēķināta pēc sekojošās formulas :

$$SK = q \times \sqrt{\pi \times (100 - \pi) / n}$$

kur :

SK - statistikā kļūda

q - koeficients, kas pie 95% varbūtības ir vienāds ar 1.96

π - pētījumā iegūtais respondentu atbilžu procentuālais sadalījums

n - respondentu skaits

Lai ērtāk un ātrāk noteiktu statistisko mērījuma kļūdu, ir lietderīgi izmantot statistikās kļūdas novērtēšanas tabulu.

PĒTĪJUMA REZULTĀTU STATISTISKĀS KĻŪDAS NOVĒRTĒŠANAS TABULA
(ar 95 % varbūtību)

Procentuālais atbilžu sadalījums (%)	Respondentu skaits [N] =															
	50	75	100	200	300	400	500	600	700	800	900	1000	1100	1200	1500	2000
1 vai 99	2.8	2.2	1.9	1.4	1.1	1.0	0.9	0.8	0.7	0.7	0.6	0.6	0.6	0.5	0.5	0.4
2 vai 98	3.9	3.2	2.7	1.9	1.6	1.4	1.2	1.1	1.0	1.0	0.9	0.9	0.8	0.8	0.7	0.6
4 vai 96	5.4	4.5	3.8	2.7	2.2	1.9	1.7	1.6	1.5	1.4	1.3	1.2	1.2	1.1	1.0	0.9
6 vai 94	6.6	5.4	4.7	3.3	2.7	2.3	2.0	1.9	1.8	1.7	1.6	1.5	1.4	1.3	1.2	1.0
8 vai 92	7.5	6.1	5.3	3.8	3.1	2.7	2.4	2.2	2.0	1.9	1.8	1.7	1.6	1.5	1.4	1.2
10 vai 90	8.3	6.8	5.9	4.2	3.4	2.9	2.6	2.4	2.2	2.0	2.0	1.9	1.8	1.7	1.5	1.3
12 vai 88	9.0	7.4	6.4	4.5	3.7	3.2	2.9	2.6	2.4	2.3	2.1	2.0	1.9	1.8	1.6	1.4
15 vai 85	9.9	8.0	7.0	5.0	4.0	3.5	3.1	2.9	2.6	2.5	2.3	2.2	2.1	2.0	1.8	1.6
18 vai 82	10.7	8.7	7.5	5.3	4.4	3.8	3.4	3.0	2.9	2.7	2.5	2.4	2.3	2.2	1.9	1.7
20 vai 80	11.1	9.1	7.8	5.5	4.5	3.9	3.5	3.2	3.0	2.8	2.6	2.5	2.4	2.3	2.0	1.8
22 vai 78	11.5	9.4	8.1	5.7	4.7	4.1	3.6	3.3	3.1	2.9	2.7	2.6	2.5	2.4	2.1	1.8
25 vai 75	12.0	9.8	8.5	6.0	4.9	4.2	3.8	3.5	3.2	3.0	2.8	2.7	2.6	2.5	2.2	1.9
28 vai 72	12.5	10.2	8.8	6.2	5.1	4.4	3.9	3.6	3.3	3.1	2.9	2.8	2.7	2.5	2.3	2.0
30 vai 70	12.7	10.4	9.0	6.4	5.2	4.5	4.0	3.7	3.4	3.2	3.0	2.8	2.7	2.6	2.3	2.0
32 vai 68	12.9	10.6	9.1	6.5	5.3	4.6	4.1	3.7	3.5	3.2	3.1	2.9	2.8	2.6	2.4	2.1
35 vai 65	13.2	10.8	9.4	6.6	5.4	4.7	4.2	3.8	3.5	3.3	3.1	3.0	2.8	2.7	2.4	2.1
40 vai 60	13.6	11.1	9.6	6.8	5.5	4.8	4.3	3.9	3.6	3.4	3.2	3.0	2.9	2.8	2.5	2.2
45 vai 55	13.8	11.3	9.8	6.9	5.6	4.9	4.4	4.0	3.7	3.5	3.3	3.1	2.9	2.8	2.5	2.2
50 vai 50	13.9	11.3	9.8	6.9	5.7	4.9	4.4	4.0	3.7	3.5	3.3	3.1	3.0	2.8	2.5	2.2

Lai noteiktu statistisko mērījuma kļūdu, ir jāzina nesvērts respondentu skaits attiecīgajā grupā un rezultāts procentos. Izmantojot šos lielumus, tabulas attiecīgajā iedaļā var atrast statistikās mērījuma kļūdas robežas + / - procentos ar **95% varbūtību**.

Piemēram, ja pētījuma rezultātā no visiem aptaujātajiem LR pilsoņiem (respondentu skaits n = 836) kopumā 67.9% norādīja, ka ir pamanījuši Centrālās vēlēšanas komisijas sagatavoto reklāmu (summētas atbildes „jā, vismaz vienu reizi” un „jā, vairākkārt”), tad ar 95% varbūtību var teikt, ka statistikā mērījuma kļūda šeit ir + / - 3.2% robežās. No tā izriet, ka saskaņā ar aptaujas datiem reklāmu pamanīja no 64.7% līdz 71.1% LR pilsoņu.

1. Līdzdalība Eiropas Parlamenta vēlēšanās

2014.gada jūnijā notikušās Latvijas iedzīvotāju aptaujas ietvaros LR pilsoņiem lūdza atbildēt, vai viņi ir piedalījušies Eiropas Parlamenta vēlēšanās, kā arī raksturot galvenos iemeslus, kāpēc viņi piedalījās vai nepiedalījās vēlēšanās.

Gandrīz puse aptaujas dalībnieku (47%) atbildēja, ka ir piedalījušies 2014.gada maijā notikušajās Eiropas Parlamenta vēlēšanās, bet 53% atbildēja noliedzoši, ka nav piedalījušies.

To, ka piedalījās vēlēšanās, biežāk nekā caurmērā norādīja aptaujātie, kuri vecāki par 54 gadiem, iedzīvotāji ar augstāko izglītību, publiskajā sektorā nodarbinātie, respondenti ar vidējiem un augstākiem ienākumiem, kā arī Rīgā dzīvojošie.

Savukārt to, ka nav piedalījušies vēlēšanās, biežāk nekā caurmērā atzina vīrieši, aptaujātie vecumā līdz 44 gadiem, respondenti ar pamata vai vidējo izglītību, nestrādājošie, respondenti ar zemiem ienākumiem, Kurzemē un Zemgalē dzīvojošie, kā arī respondenti ārpus Rīgas (t.i., citās pilsētās un laukos dzīvojošie).

Aptaujas dalībniekiem lūdza pamatot, kāpēc viņi piedalījās vai nepiedalījās vēlēšanās. Jāpiebilst, ka šis bija t.s. atvērtais jautājums – respondentiem netika piedāvāti atbilžu varianti, bet viņiem pašiem bija jāformulē savas atbildes, kas datu apstrādes gaitā tika apkopotas lielākās grupās.

Raksturojot, **kāpēc piedalījās vēlēšanās**, aptaujātie, kuri atbildēja, ka ir piedalījušies, visbiežāk (47%) norādīja, ka viņi to uzskata par pilsoņu pienākumu.

Otrs biežāk minētais iemesls ir saistīts ar vēlēšanos atbalstīt kādu politisku spēku vai politiķi (20%). Jāpiebilst, ka 5% savu līdzdalību vēlēšanās pamatoja ar to, ka nevēlas, lai kāds viņiem nepatīkams politiskais spēks vai kandidāts tiktu ievēlēts Eiropas Parlamentā.

Vairāk nekā 5% aptaujāto savu līdzdalību Eiropas Parlamenta vēlēšanās pamatoja arī ar cerībām uz labāku nākotni, pārmaiņām (8%) un ar vēlēšanos paust savu viedokli (6%).

Interesanti atzīmēt, ka, salīdzinot 2014.gada datus par LR pilsoņiem atbildēm ar 2004.gada aptaujas rezultātiem, vērojams, ka šogad aptaujātie ievērojami retāk atbildēja, ka vēlēšanās piedalījās, jo cer uz labāku nākotni, pārmaiņām, bet biežāk minēja vēlēšanos atbalstīt kādu noteiktu partiju/ kandidātu. 2014.gadā retāk nekā 2004.gadā kā piedalīšanās iemesli minēti arī vēlēšanās paust savu viedokli, tas, ka vienmēr piedalās visās vēlēšanās, atbildība par notiekošo, patriotisms, kā arī vispārēja pozitīva attieksme pret Latvijas dalību ES.

Savukārt, pamatojot, **kāpēc vēlēšanās nepiedalījās**, visbiežāk (17%) tika norādīts, ka neredz jēgu piedalīties Eiropas Parlamenta vēlēšanās, pausts arī viedoklis, ka Latvijas pārstāvjiem nav nekādas ietekmes, tāpēc nav jēga iet balsot.

Aptuveni 1/10 aptaujāto LR pilsoņu atbildēja, ka Eiropas Parlamenta vēlēšanās nepiedalījās tāpēc, ka nezināja, par ko balsot vai uzskatīja, ka nav neviena kandidāta vai politiskā spēka, kas būtu pieņemams, par ko varētu balsot (11%), vai arī norādīja, ka nepiedalījās aizņemtības vai darba dēļ (9%).

Vēlētāju attieksmju pētījums 2014

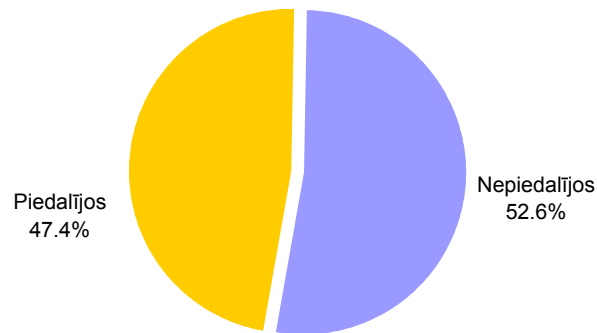
Ne mazāk kā 5% aptaujāto minēja arī tādas iemeslus kā vienaldzība, intereses trūkums par politiku vispār vai konkrēti par Eiropas Savienību, Eiropas Parlamentu (7%), tas, ka vēlēšanu laikā nebija dzīvesvietā (7%), nebija laika piedalīties (7%), traucēja veselības problēmas, t.sk., atradās slimnīcā, nevarēja nobalsot (6%), vēlēšanu kārtības dēļ (jo nebija iespēja balsot citā vēlēšanu iecirknī, izvēlēties iecirkni vēlēšanu dienā) (6%), atradās ārpus Latvijas (5%) vai vienkārši negribēja piedalīties (5%).

2004.gadā un 2014.gadā veikto aptauju rezultātu salīdzinājums liecina, ka šogad retāk nekā iepriekš minēts, ka neredz jēgu piedalīties, nezin, par ko balsot vai neredz nevienu pieņemamu kandidātu, politisko spēku, veselības problēmas, nevēlēšanās piedalīties, viedoklis, ka viss jau tāpat izlemts, kā arī kopumā pausta negatīva attieksme pret Latvijas dalību ES. Biežāk nekā pirms desmit gadiem par šķērsli atzīts tas, ka nepiedalījās vēlēšanu kārtības dēļ (ka vēlēšanu dienā nevar izvēlēties iecirkni).

1. Līdzdalība Eiropas Parlamenta vēlēšanās

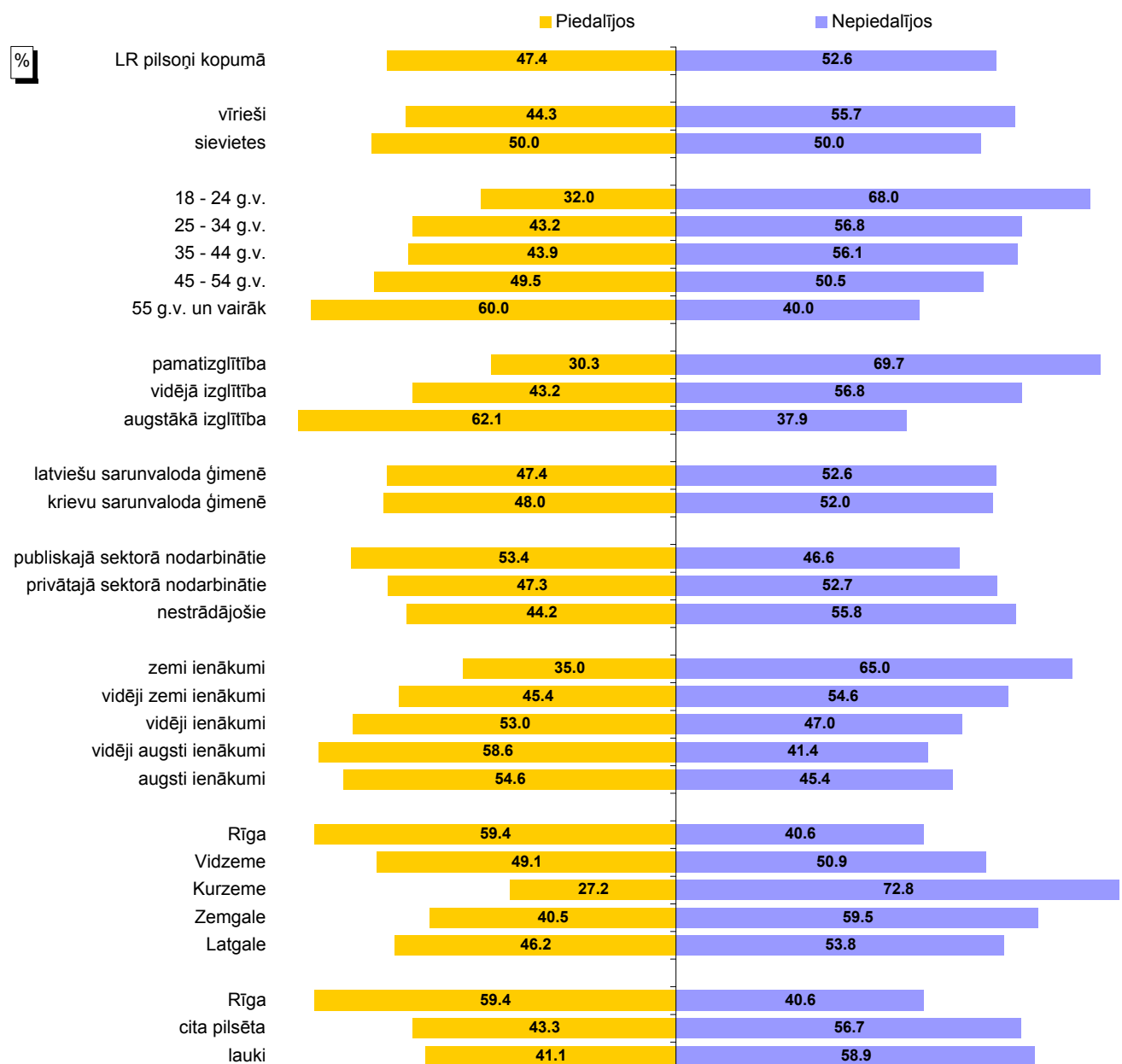
Vēlētāju aktivitāte Eiropas parlamenta vēlēšanās

"Vai Jūs piedalījāties Eiropas Parlamenta vēlēšanās, kas notika šī gada 24.maijā?"



Bāze: LR pilsoņi kopumā, n=836

Sociāldemogrāfisko grupu atbilžu salīdzinājums

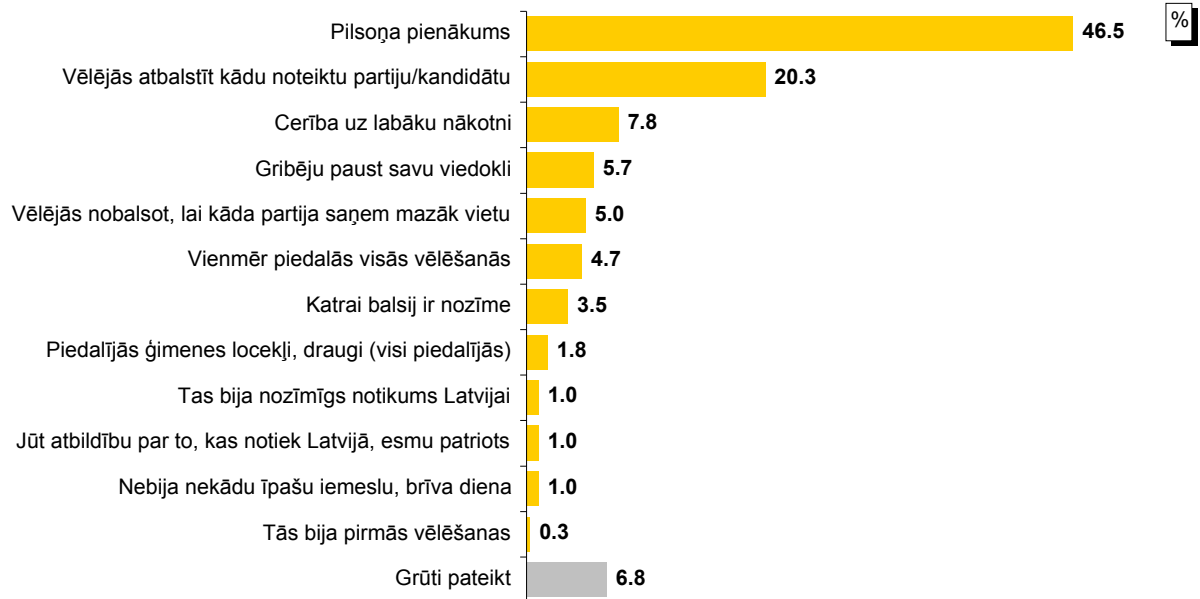


Bāzes: skatīt respondentu sociāldemogrāfisko raksturojumu 5.lpp.

Vēlētāju attieksmju pētījums 2014

Iemesli, kāpēc piedalījās Eiropas Parlamenta vēlēšanās

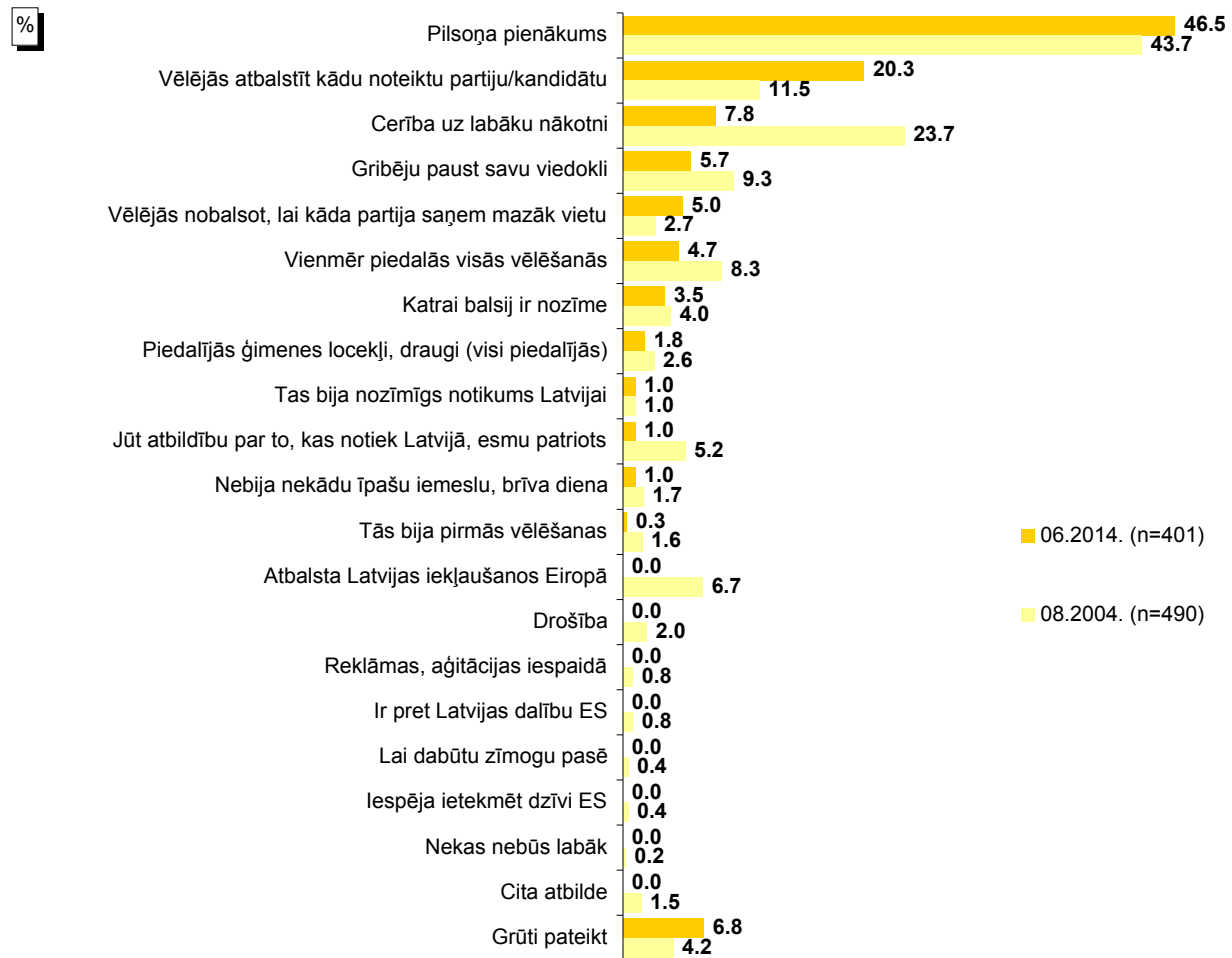
"Lūdzu, raksturojiet, galvenos iemeslus, kāpēc Jūs piedalījāties šajās Eiropas Parlamenta vēlēšanās!"



Bāze: LR pilsoņi, kuri piedalījās Eiropas Parlamenta vēlēšanās, n=401

*Tā kā respondenti varēja minēt vairāk nekā 1 atbilžu variantu, kopējā atbilžu summa pārsniedz 100%.

2004. un 2014. gada aptauju datu salīdzinājums



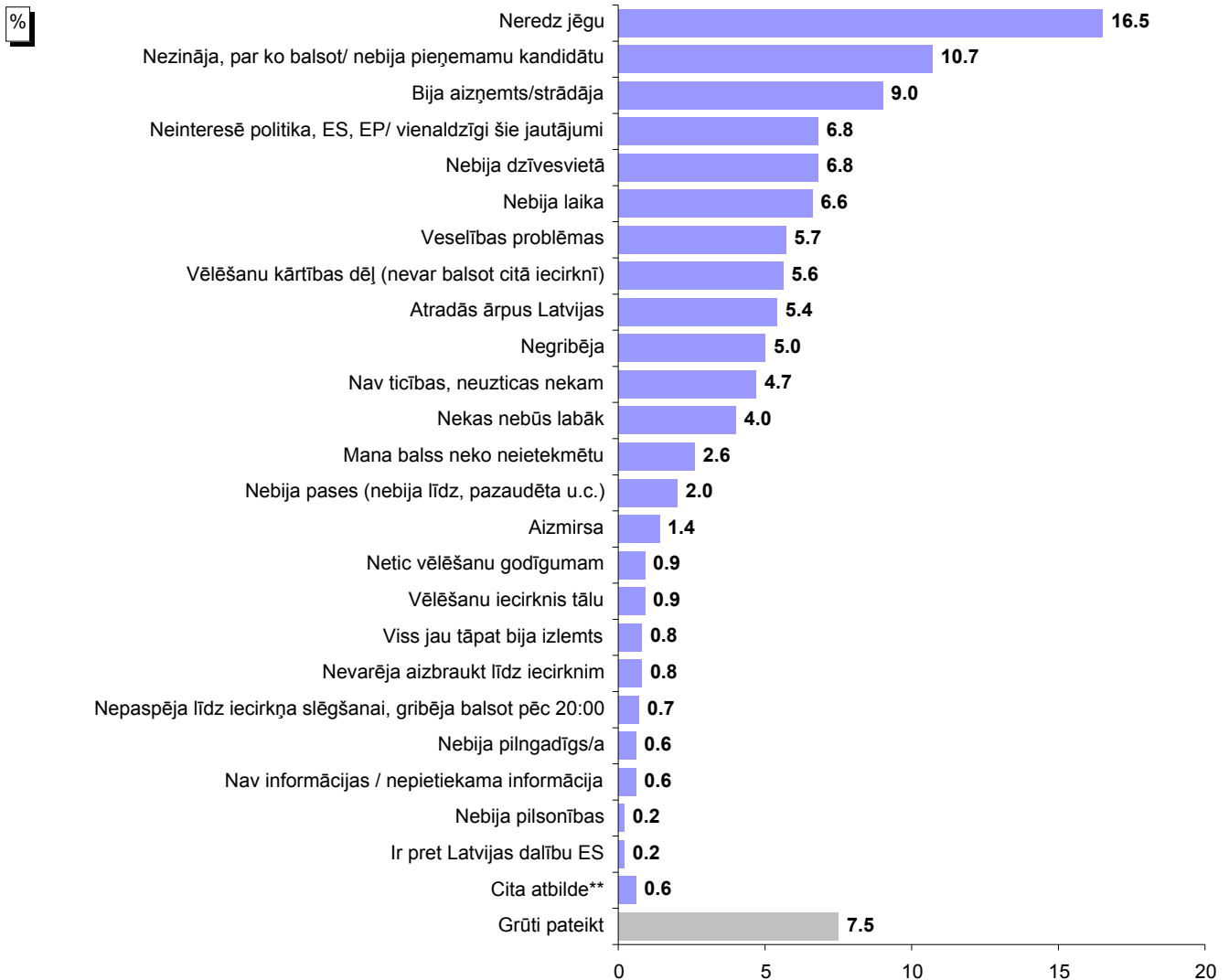
Bāzes: LR pilsoņi, kuri piedalījās Eiropas Parlamenta vēlēšanās

*Tā kā respondenti varēja minēt vairāk nekā 1 atbilžu variantu, kopējā atbilžu summa pārsniedz 100%.

Vēlētāju attieksmju pētījums 2014

Iemesli, kāpēc nepiedalījās Eiropas Parlamenta vēlēšanās

"Lūdzu, raksturojiet, galvenos iemeslus, kāpēc Jūs nepiedalījāties šajās Eiropas Parlamenta vēlēšanās!"



Bāze: LR pilsoņi, kuri nepiedalījās Eiropas Parlamenta vēlēšanās, n=435

*Tā kā respondenti varēja minēt vairāk nekā 1 atbilžu variantu, kopējā atbilžu summa pārsniedz 100%.

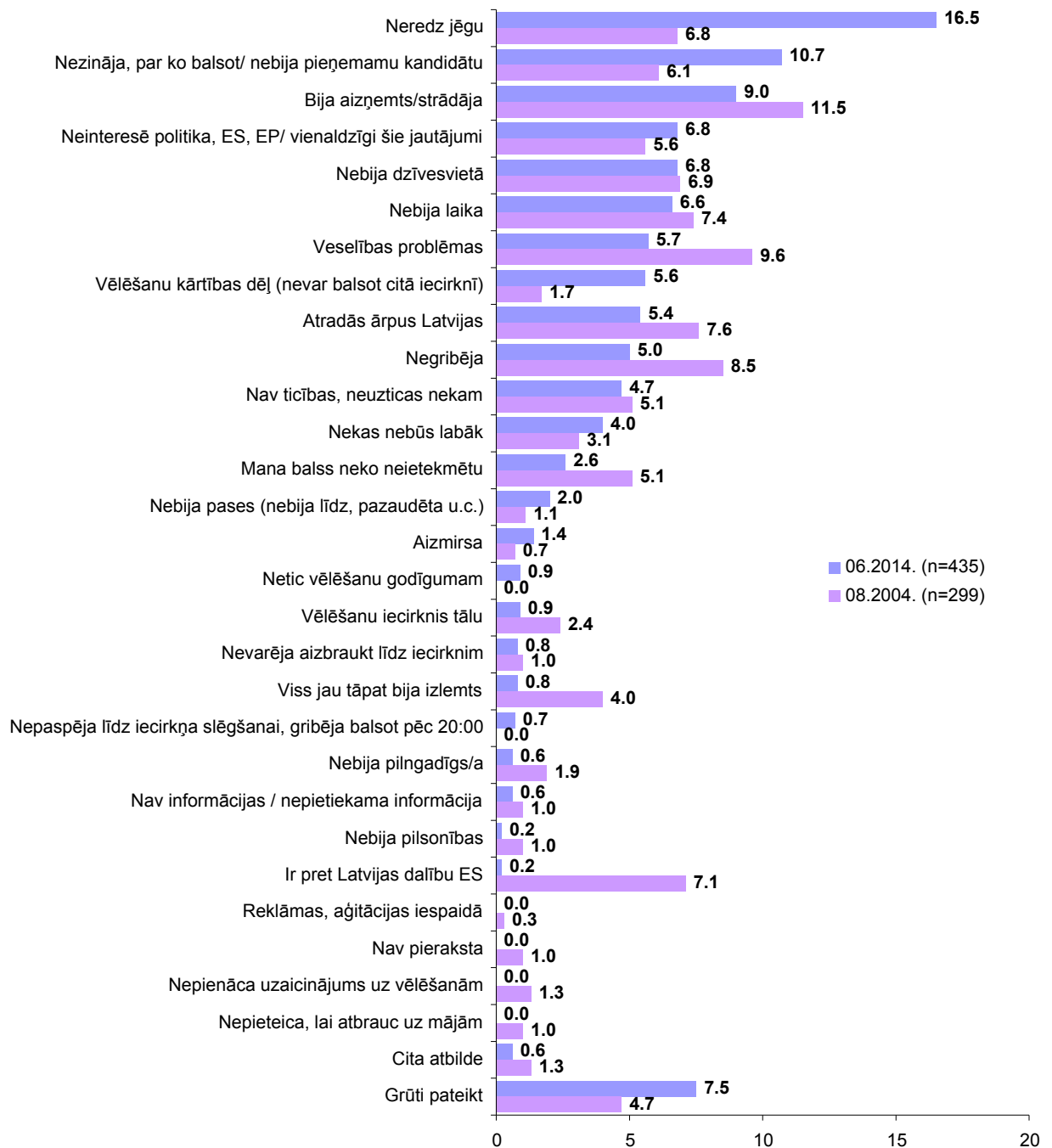
**Kategorijā "Cita atbilde" ietilpst: "1 reizi, kad bija vēlēšanas, manā vietā jau bija kāds novēlējies" (minēts 1 reizi); "jo pašē nelika zīmogu. ja ir zīmogs, tas kaut kur var noderēt" (minēts 1 reizi); "neatbalstu Eiropas Parlamentu" (minēts 1 reizi).

Vēlētāju attieksmju pētījums 2014

"Lūdzu, raksturojiet, galvenos iemeslus, kāpēc Jūs nepiedalījāties šajās Eiropas Parlamenta vēlēšanās!"

2004. un 2014. gada aptauju datu salīdzinājums

%



Bāzes: LR pilsoņi, kuri nepiedalījās Eiropas Parlamenta vēlēšanās

*Tā kā respondenti varēja minēt vairāk nekā 1 atbilžu variantu, kopējā atbilžu summa pārsniedz 100%.

2. Saskarsme ar problēmām, kas saistītas ar vēlēšanu iecirkņa darbu

Balsstiesīgajiem Latvijas iedzīvotājiem lūdza arī norādīt, vai Eiropas Parlamenta vēlēšanās viņi saskārās ar problēmām, kas saistītas ar vēlēšanu iecirkņa darbu, kā arī raksturot pamanītās problēmas.

Absolūtais vairākums aptaujāto LR pilsoņu (81%) norādīja, ka nav saskārušies ar problēmām, kas saistītas ar vēlēšanu iecirkņa darbu. To, ka ar šādām problēmām ir saskārušies, norādīja 3% LR pilsoņu, bet 16% atturējās atbildēt uz šo jautājumu („*grūti pateikt*”).

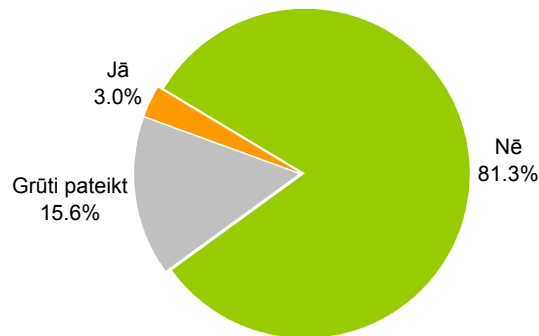
Jāatzīmē, ka no tiem balsstiesīgajiem, kuri piedalījās vēlēšanās, 3% bija saskārušies ar problēmām, kas saistītas ar vēlēšanu iecirkņa darbu, 96% ar tām nebija saskārušies, bet 1% bija „*grūti pateikt*”. Savukārt no respondentiem, kuri nepiedalījās Eiropas Parlamenta vēlēšanās, 3% bija saskārušies ar problēmām, 69% nebija saskārušies, bet 29% nebija viedokļa šajā jautājumā.

Nedaudz biežāk kā caurmērā to, ka Eiropas Parlamenta vēlēšanās saskārās ar problēmām, kas saistītas ar vēlēšanu iecirkņa darbu, norādīja respondenti ar augstāko izglītību, aptaujātie ar augstiem ienākumiem un Rīgā dzīvojošie.

Respondentiem, kuri atbildēja, ka ir saskārušies ar problēmām, kas saistītas ar vēlēšanu iecirkņu darbu (n=25), lūdza raksturot, ar kādām **problēmām viņi saskārās** (šis bija t.s. „atvērtais jautājums”, netika piedāvāti atbilžu varianti, aptaujātie paši formulēja savas atbildes). Visbiežāk (9 respondenti) tika izteiktas pretenzijas pret vēlēšanu kārtību – cilvēkus neapmierināja tas, ka vēlēšanu dienā nevarēja izvēlēties sev ērtāko vēlēšanu iecirkni. Vairāki aptaujātie (3 respondenti) arī pauda viedokli, ka iecirkņu darba laiks bijis pārāk īss, un viņi būtu piedalījušies, ja vēlēšanu iecirkņi būtu strādājuši līdz 22:00. Citas problēmas nosauktas retāk.

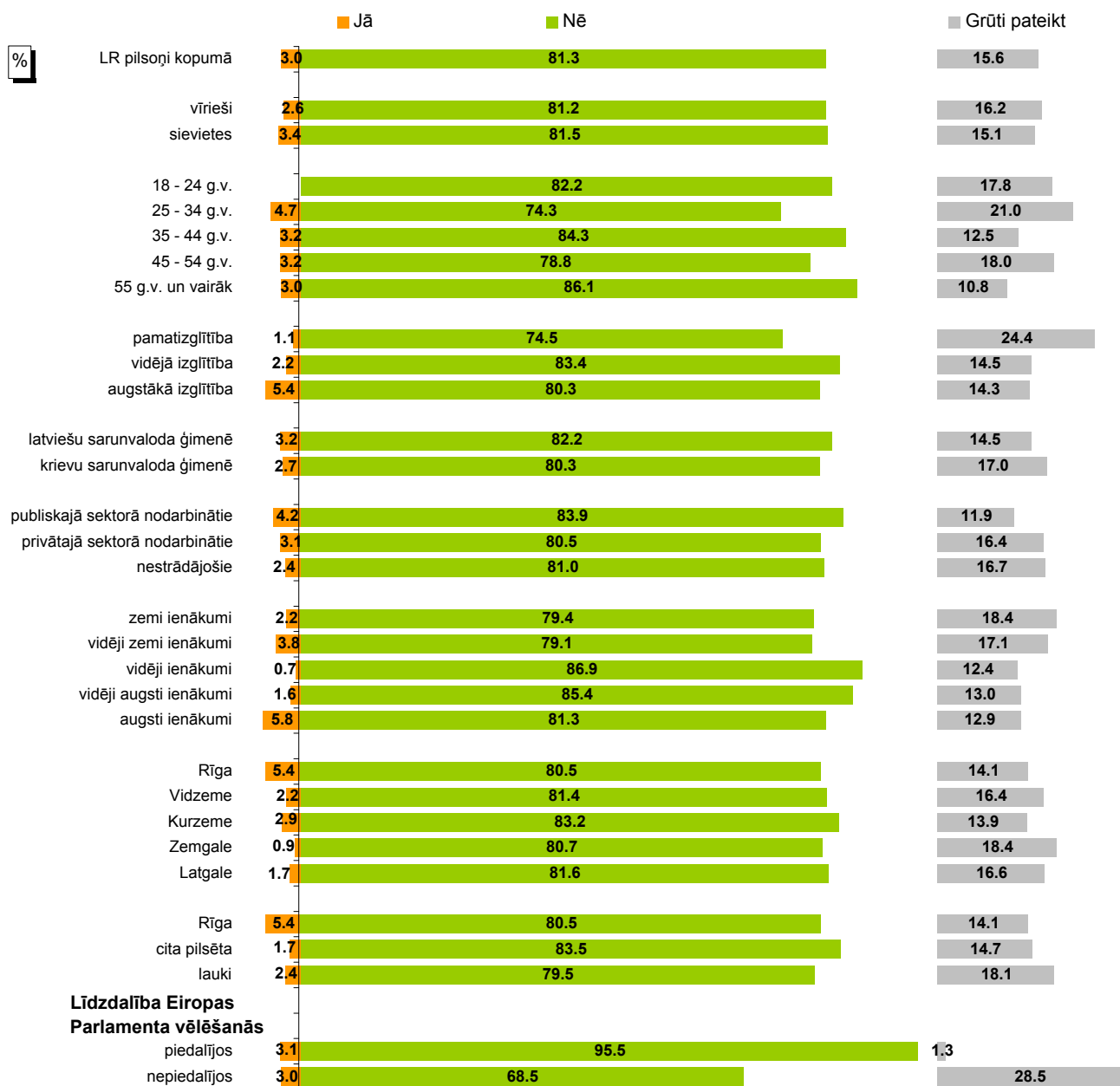
2. Saskarsme ar problēmām, kas saistītas ar vēlēšanu iecirkņa darbu

"Vai Eiropas Parlamenta vēlēšanās Jūs saskārāties ar problēmām, kas saistītas ar vēlēšanu iecirkņa darbu?"



Bāze: LR pilsoņi kopumā, n=836

Sociāldemogrāfisko grupu atbilžu salīdzinājums



Bāzes: skatīt respondentu sociāldemogrāfisko raksturojumu 5.lpp.

Vēlētāju attieksmju pētījums 2014

"Ja saskārāties ar problēmām, lūdz, miniet kādām?"

Minēšanas biežums
(skaits)

Nevarēja izvēlēties iecirkni, kur balsot	9
Pārāk īss darba laiks	3
Vienā ēkā divi iecirkņi	1
Vajadzēja katrā iecirknī novērotājus	1
Atzīmēšanās sarakstos alfabēta secībā	1
Slimnīcā nevarēju nobalsot	1
Neieradās mājās (bija pieteikts)	1
Nevarēju atrast iecirkni	1
Nedeva dāvanas	1
Nebija informācijas par iecirkņa maiņu	1
Nebija ziņmogs pasē	1
Grūtības pārvietoties ar bērnu ratiņiem	1
Problēmas ar iepriekšējo balsošanu	1
Nav atbildes	3

Bāze: respondenti, kuri saskārās ar problēmām, kas saistītas ar vēlēšanu iecirkņa darbu, n=25

3. Reklāmu par balsošanas kārtību atpazīstamība

Pētījuma ietvaros balsstiesīgajiem aptaujas dalībniekiem lūdza atbildēt uz jautājumu „*Vai pirms Eiropas Parlamenta vēlēšanām Jūs pamanījāt Centrālās vēlēšanu komisijas sagatavoto reklāmu televīzijā, radio vai internetā par balsošanas kārtību?*” Respondentiem tika izsniegta arī kartīte ar krāsainiem reklāmu attēliem no Interneta reklāmām un TV klipiem, kā arī ar tekstiem no radio reklāmām (skatīt nodaļu „*Aptaujā izmantotā anketa*”).

Saskaņā ar aptaujas datiem Centrālās vēlēšanu komisijas sagatavoto reklāmu televīzijā, radio vai internetā par balsošanas kārtību kopumā pamanījuši 68% LR pilsoņu, tajā skaitā 20% vismaz vienu reizi, bet 48% - vairākas reizes. Jāpiebilst, ka 26% aptaujāto atzina, ka nav reklāmu redzējuši, bet 6% atturējās atbildēt (atbilde „*grūti pateikt*”).

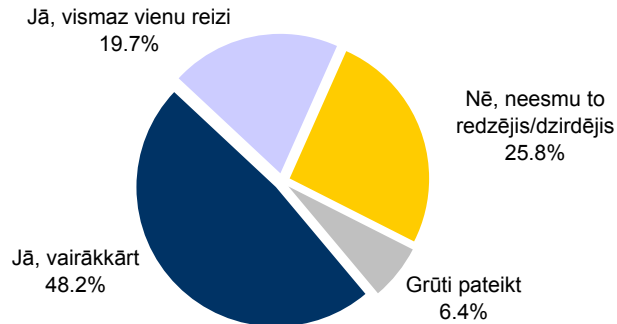
Salīdzinot atbildes atkarībā no tā, vai respondenti piedalījās vai nepiedalījās Eiropas Parlamenta vēlēšanās, jāsecina, ka reklāmas pamanīja lielākā daļa gan no tiem, kuri piedalījās vēlēšanās (74% pamanīja, 23% nepamanīja, 3% bija grūti pateikt), gan arī no tiem, kuri nepiedalījās (62% pamanīja, 29% nepamanīja, 9% bija grūti pateikt).

Biežāk nekā caurmērā to, ka ir pamanījuši Centrālās vēlēšanu komisijas sagatavoto reklāmu par balsošanas kārtību, atzīmēja aptaujātie, kuriem ir vairāk nekā 54 gadi, publiskajā sektorā nodarbinātie, iedzīvotāji ar vidēji zemiem vai vidēji augstiem ienākumiem, Vidzemē un Zemgalē dzīvojošie, kā arī respondenti citās pilsētās (ne Rīgā).

Savukārt atbildi „*nē, neesmu to redzējis/dzirdējis*” biežāk nekā caurmērā izvēlējās aptaujātie, kuru galvenā sarunvaloda ģimenē ir krievu valoda, privātajā sektorā nodarbinātie, aptaujātie ar augstiem ienākumiem un Rīgā dzīvojošie.

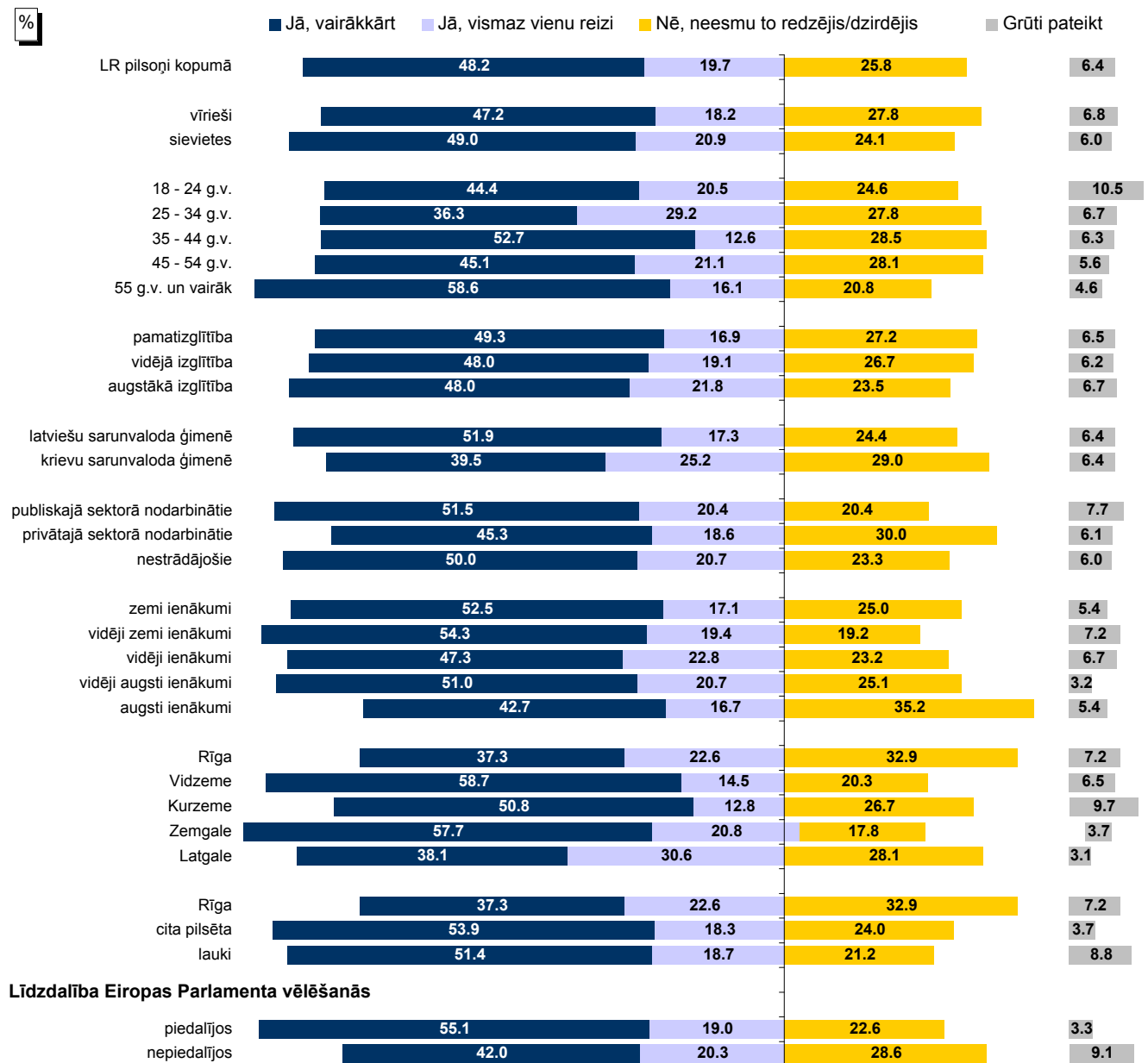
3. Reklāmu par balsošanas kārtību atpazīstamība

"Vai pirms Eiropas Parlamenta vēlēšanām Jūs pamanījāt Centrālās vēlēšanu komisijas sagatavoto reklāmu televīzijā, radio vai internetā par balsošanas kārtību?"



Bāze: LR pilsoņi kopumā, n=836

Sociāldemogrāfisko grupu atbilžu salīdzinājums



Bāzes: skatīt respondentu sociāldemogrāfisko raksturojumu 5.lpp.

Rezultātu tabulas

Kopējais atbilžu sadalījums

1. Vai Jūs piedalījāties Eiropas Parlamenta vēlēšanās, kas notika šī gada 24.maijā?

		nesvērts skaits	kol %
Vai Jūs piedalījāties Eiropas Parlamenta vēlēšanās, kas notika šī gada 24.maijā?	Jā	401	47.4%
	Nē	435	52.6%
	Total	836	100.0%

Bāze: LR pilsoņi, n=836

2. Lūdzu, raksturojiet galvenos iemeslus, kāpēc Jūs piedalījāties šajās Eiropas Parlamenta vēlēšanās!

		nesvērts skaits	kol %
Lūdzu, raksturojiet galvenos iemeslus, kāpēc Jūs piedalījāties šajās Eiropas Parlamenta vēlēšanās!	Pilsoņa pienākums	189	46.5%
	Vēlējās atbalstīt kādu noteiktu partiju/kandidātu	80	20.3%
	Cerība uz labāku nākotni	31	7.8%
	NA	27	6.8%
	Gribēju paust savu viedokli	23	5.7%
	Vēlējās nobalsot, lai kāda partija saņem mazāk vietu	21	5.0%
	Vienmēr piedalās visās vēlēšanās	19	4.7%
	Katrai balsij ir nozīme	13	3.5%
	Piedalījās ģimenes locekļi, draugi (visi piedalījās)	7	1.8%
	Tas bija nozīmīgs notikums Latvijai	4	1.0%
	Jūt atbildību par to, kas notiek Latvijā, esmu patriots	4	1.0%
	Nebija nekādu īpašu iemeslu, brīva diena	4	1.0%
	Tās bija pirmās vēlēšanas	1	.3%
	Total	401	105.3%

Bāze: LR pilsoņi, kuri piedalījās Eiropas Parlamenta vēlēšanās, n=401

Vēlētāju attieksmju pētījums 2014

2. Lūdzu, raksturojiet galvenos iemeslus, kāpēc Jūs piedalījāties šajās Eiropas Parlamenta vēlēšanās!

Valid	nesvērts skaits	
	ai, neko aizgāju	1
	aiz ieraduma	1
	aizgāju draugam līdzī	1
	aktīva pilsoņa pozīcija, pienākums	1
	arī es gribu savu pārstāvi Eiropvaldībā	1
	atbalstīju kandidātus, kuriem gribētos uzticēties	1
	atbalstīju sev patīkamus kandidātus	1
	atbildība (pilsoņa)	1
	atbildības sajūta	1
	balsoju par cilvēkiem, kas aizstāv visu iedzīvotāju intereses	1
	balsoju par sev vēlamu deputātu, kandidātu	1
	balsošana ir katra pilsoņa pienākums	1
	bija brīvs laiks	1
	bija jāiet un gāju	1
	bija zināms kandidāts	1
	biju vēlēšanu komisijā un tas ir pilsoņa pienākums	1
	cerēju uz labu rezultātu	1
	cerēju, ka mana balss arī kaut ko nozīmē	1
	cerība uz labāku nākotni	1
	cerība, ka tomēr kaut ko varu izdarīt un ietekmēt	1
	cerībā uz labāku nākotni	1
	ceru, ka beidzot kaut kas uzlabosies	1
	ceru, ka stāvoklis Latvijā beidzot mainīsies	1
	domāju, ka katrai balsij ir vērtība	1
	Dombrovskis, ja tiks, var Latvijas finansēs ko labu darīt	1
	Eiroparlamentā kaut ko var panākt Latvijas labā	1
	Eiropas Parlaments ir svarīgs, un tā kandidāti ir noteicošais faktors	1
	es esmu ieinteresēts, lai Latvijas deputāti strādātu Eiropas Padomē	1
	es esmu pilsonē un tas ir mans pienākums	1
	es esmu pilsonē, tas ir mans pienākums	1
	es gribu pārmaiņas	1
	es gribu, lai Eiroparlamentā iekļūtu deputāti no Vienotības	1
	es izmantoju savu statusu - pilsonību	1
	es piedalos vēlēšanās, lai būtu Latviju aizstāvoši parlamentārieši, jo, piemēram, Zdanoka strādā pret Latviju	1
	es piedalos visās vēlēšanās, tās tagad ir vēlēšanas, nevis nobalsošana par kādu priekšlikumu	1
	es piedalos visās vēlēšanās, uzskatu par pienākumu	1
	es vienmēr balsoju	1
	es vienmēr piedalos	1
	es vienmēr piedalos vēlēšanās	1
	esmu gatava atbalstīt cilvēku, kurš ir gatavs strādāt Latvijas labā	1
	esmu Latvijas pilsonē, kam rūp manu bērnu nākotne	1
	esmu Latvijas pilsonis	2
	esmu pilsonē, aģitēju citus, lai visi balsojam savā pilsētā	1
	gaidām labus rezultātus no deputātiem	1
	godīgi sakot, nezīnu	1
	gribas, lai kaut kas mainās uz labo pusi	1
	gribas, lai vecumdienās būtu vieglāk	1
	gribējām, lai tiek tie cilvēki, kurus atbalstām	1
	gribējās ievēlēt to cilvēku, kurš patīk	1
	gribējās vēlēties pašam, nevis kāds izdara manā vietā	1
	gribējās, lai Latvijai būtu labāka nākotne	1
	gribēju atbalstīt savu kandidatūru	1
	gribēju atdot savu balsi par "Saskaņu"	1
	gribēju atdot savu balsi par ZZS	1
	gribēju atdot savu balsi un tas ir mans pilsones pienākums	1
	gribēju balsot par kandidātiem, kuri domā par visiem pilsoņiem, pastāvīgiem iedzīvotājiem	1
	gribēju balsot par partiju, kurai uzticos	1

Bāze: LR pilsoņi, kuri piedalījās Eiropas Parlamenta vēlēšanās, n=401 Tabulas turpinājums nākamajā lpp.

Vēlētāju attieksmju pētījums 2014

2. Lūdzu, raksturojiet galvenos iemeslus, kāpēc Jūs piedalījāties šajās Eiropas Parlamenta vēlēšanās!

Valid	nesvērts skaits	
	gribēju ievēlēt savu cilvēku	1
	gribēju izteikt savu viedokli	2
	gribēju nobalsot par personīgi pazīstamu cilvēku	1
	gribēju nobalsot par V.Dombrovska iekļūšanu ES	1
	gribēju palīdzēt tikt Eiropas Parlamentā tam, kas visvairāk dara iedzīvotāju labā	1
	gribēju, lai Eiropas Parlamentā būtu krievvalodīgie deputāti	1
	gribēju, lai manai partijai būtu vairāk balsu	1
	gribētos, lai pie valdības būtu taisnīgi, darbaspējīgi cilvēki	1
	gribu labu nākotni Latvijai, lai mūsu valsts būtu liberāla	1
	gribu mainīt stāvokli Latvijā	1
	gribu, lai būtu izmaiņas uz labāko pusi	1
	gribu, lai būtu panākumi deputātu darbā	1
	gribu, lai īstie cilvēki ir parlamentā	1
	grūti pateikt	1
	ģimene pārliecināja	1
	iespēja, ka EP neiekļūs tie, kurus tur nevēlos redzēt	1
	iespējams, ka manas balss trūktu, lai izvēlētu šo partiju	1
	interese par politiku	1
	ir jāatbalsta politiskās aktivitātes	1
	ir jāpiedalās un jāizsaka sava pārliecība	1
	ir pilsonība, eju vēlē, nebūtu - neietu	1
	ir svarīgi, lai ikkatrs pilsonis vēlētu	1
	izmantoju iespēju izteikt savu viedokli	1
	izpildīja pilsoņa pienākumu	1
	izpildīju pilsones pienākumus	1
	izpildīju pilsoņa pienākumu	3
	izpildīju savu pienākumu	1
	izpildīju savu pilsonisko pienākumu un balsoju par personām, kuri reāli ir gudri politiķi	1
	izpildīju savu pilsoņa pienākumu	2
	izteicu savu viedokli	1
	ja jau notiek vēlēšanas, tad jāpiedalās	1
	ja man ir dota balss, tad kāpēc lai es nepiedalītos un nenobalsotu	1
	ja pilsonība ir, tad ir jāiet un jābalso, jāizsaka savs viedoklis	1
	ja to nedarītu es, izdarītu kāds cits	1
	jābalso, pilsoņa pienākums	1
	jādomā par Latvijas nākotni Eiropas Savienībā	1
	jādomā, lai ievēlētie cīnās par labumu arī Latvijai	1
	jāiet, ja neiešu, kas zina, būšu "melnajos" sarakstos	1
	jāpārstāv sava valsts, lai arī mūsu balsij būtu svars	1
	jāpiedalās, lai ir pie varas tie, kam jābūt	1
	jāpilda galvenais pilsoņa pienākums	1
	jāpilda pilsonības pienākums	1
	jāpilda savs pilsoņa pienākums	1
	jo "Vienotības" kandidāti bija stipri, spēcīgi cilvēki	1
	jo domāju, ka katram pilsonim jābalso, varbūt mūsu valstī kaut kas mainīsies	1
	jo esmu pilsone un tas ir mans pienākums	1
	jo gribu Latvijā prezentējošus, Eiropai gudrus cilvēkus	1
	jo jūtu sevī pilsoņa pienākumu	1
	jo man ir svarīgi, kas no Latvijas pārstāvēs Eiropas Parlamentu	1
	jo mana balss arī ieliks savu artavu	1
	jo vēlos pildīt pilsonisko nostāju	1
	kas jādara, jādara	1
	katra balss ir svarīga, mēs veidojam Latvijas nākotni	1
	katra Latvijas pilsoņa pienākums vēlē	1
	katra pilsoņa pienākums piedalīties vēlēšanās, īpaši Eiropas Parlamenta	1
	katra pilsoņa svēts pienākums	1
	katram pilsonim ir tāds pienākums	1

Bāze: LR pilsoņi, kuri piedalījās Eiropas Parlamenta vēlēšanās, n=401 Tabulas turpinājums nākamajā lpp.

Vēlētāju attieksmju pētījums 2014

2. Lūdzu, raksturojiet galvenos iemeslus, kāpēc Jūs piedalījāties šajās Eiropas Parlamenta vēlēšanās!

Valid	nesvērts skaits	
	katru reizi balsoju	1
	kaut 1, tomēr balss	1
	kaut kas ir jāmaina, tāpēc piedalos	1
	kā parasti noticēju, ka ar savu balsi varu ko izlemt	1
	kā valsts iedzīvotājam - tās ir manas tiesības	1
	kādam ir jāpiedalās	1
	kāpēc ne, jāpiedalās	1
	kāpēc nē, ja man ir pilsonība un es uzskatu, ka balsošanas rezultāti ir atkarīgi no katras balss	1
	kopā ar ģimeni gājām	1
	lai aizstāvētu krievvalodīgo tiesības	1
	lai atbalstītu partiju, kuru vairāk par citiem ir pelnījusi pārstāvēt Latvijas intereses	1
	lai atbalstītu savus favorītus, reālus, domājošus, kuri spējīgi atbalstīt un aizstāvēt Latvijas intereses ES	1
	lai būtu labāka nākotne	1
	lai būtu manas izvēlētas partijas pārstāvniecība Eiropas Parlamentā	1
	lai būtu stabila situācija valstī kopumā	1
	lai būtu vismaz viens no mūsu Latvijas pārstāvis Eiropas Parlamentā, kas aizstāv Latviju	1
	lai būtu, kas aizstāv Latviju Eiropas Savienībā	1
	lai cīnītos par Latvijas ekonomikas uzplaukumu	1
	lai Eiroparlamentā neieklūtu mazākumtautību pārstāvji, tie, kas ir pret Latvijas valsti	1
	lai ietekmētu valsts politisko situāciju stabilitāti	1
	lai ievēlētu Eiroparlamentā cilvēkus, kas rūpējas par tautu	1
	lai kaut godīgi izteiktu pārliecību, ka lauksaimniecības labā Eiropas Parlamentā ievēlētie kaut ko paveiks	1
	lai konkrētā partija iegūtu vairāk vietu Eiroparlamentā	1
	lai krievs netiktu pie valdības	1
	lai manas izvēlētas partijas politiķi tiktu ievēlēti Eiropas parlamentā	1
	lai mazāk krievu ievēlētu	1
	lai mazāk vietu vēlēšanās iegūtu krieviskās partijas	1
	lai mūsu politiķi arī ir Eiroparlamentā	1
	lai mūsu valsts pilnvērtīgi varētu piedalīties visā ES dzīvē	1
	lai nebūtu iemesla vainot sevi, ja rezultāti ir slikti	1
	lai nedaudz atbalstītu ar savu balsi mūsu Latvijas pārstāvjus Eiropā	1
	lai neievelētu kreisos spēkus	1
	lai neievelētu krievu partijas	1
	lai neievelētu Rubiku un Ždanoku	1
	lai netiktu krievu partija	1
	lai netiktu tur Ždanoka	1
	lai nobalsotu par savu izvēli	1
	lai novēlētu par sev vēlamu kandidātu	1
	lai palielinātu latvisko partiju balsu skaitu	1
	lai pretējie spēki neieklūtu Eiropā	1
	lai procesi notiek sadarbībā ar ES	1
	lai tiek "iekšā" spēcīgākas personības, lai kaut ko izdara Latvijas labā	1
	lai vairāk latvieši tiek ievēlēti	1
	lai vairāk tiktu latviešu partijas	1
	lai vismaz kaut kā ietekmētu Latvijas politiku darbību	1
	lai Ždanoka netiktu ievēlēta	1
	Latvijas pilsoņa pienākums	1
	Latvijas pilsoņa pienākums ir piedalīties	1
	liela vēlēšanās, lai Saskaņas Centram būtu vairāk vietu Eiroparlamentā, lai varētu aizstāvēt Latvijas intereses	1
	ļoti gribējās, lai Eiropa saņemtu pilnīgāku informāciju par Latviju	1
	man gribējās atdot savu balsi par labu partiju	1
	man gribētos, lai valsti Eiropā prezentētu cienījami cilvēki	1
	mana balss varbūt varētu pārsist kādu, kurš būtu balsojis par negatīvu kandidātu	1
	manas tiesības to darīt	1
	mani neapmierināja pagājušā gada rezultāts, gribēju, lai mana partija saņem vairāk balsu	1
	mans pilsonības pienākums	1
	mans pilsoņa pienākums	3

Bāze: LR pilsoņi, kuri piedalījās Eiropas Parlamenta vēlēšanās, n=401 Tabulas turpinājums nākamajā lpp.

Vēlētāju attieksmju pētījums 2014

2. Lūdzu, raksturojiet galvenos iemeslus, kāpēc Jūs piedalījāties šajās Eiropas Parlamenta vēlēšanās!

Valid	nesvērts skaits
manuprāt, katra pilsoņa viedoklis ir noderīgs	1
mēs sūtām 8 pārstāvjus, negribēju redzēt Eiropā Rubiku un Ždanoku	1
mūsu valsts pārstāvniecībai Eiroparlamentā jābūt	1
NA	24
nebija, ko darīt, tāpēc piedalījos	1
negribēju, lai ievēl Tatjanu Ždanoku	1
negribu, lai kāds balsotu manā vietā	1
nezinu	1
nezinu, ar visiem kopā, ar ģimeni gājām	1
no Eiropas var dabūt naudu Latvijai, lai tik strādā parlamentārieši	1
no Eiropas var gūt labumus	1
nu kā var neiet, ja neies, kreisie var gūt virsroku	1
nu pildīju savu pilsoņa pienākumu, jo neiet nevar, lai nevinnē maskavieši	1
patīk partijas kandidāti	1
patīk partijas Saskaņas programma	1
patīk Vienotība	1
piedalījos tāpēc, ka tas ir katra LR pilsoņa pienākums	1
piedalījos tāpēc, lai Eiropas Parlamentā varētu aizstāvēt Latvijas intereses	1
piedalījos vēlēšanās, lai neviens manā vietā nebalsotu	1
piedalījos, jo pildu pilsoņa pienākumu	1
piedalos visās vēlēšanās, jo katram jābūt aktīvam visās jomās	1
pienākuma dēļ	2
pienākuma pēc	1
pienākuma sajūta pamatā visam, iespēja izteikties	1
pienākums	4
pildīju pienākumu	1
pildīju pilsoņa pienākumu	6
pildīju pilsoņu pienākumu	2
pildīju savu pienākumu	1
pildīju savu pilsoņa pienākumu	2
pilsones pienākums	1
pilsoniskais pienākums	3
pilsoniskā atbildība	1
pilsoņa gods	1
pilsoņa pienākuma pildīšana man vienmēr bijusi stiprā puse, jo mākam kritizēt, bet paši vēlēt neiet	1
pilsoņa pienākums	32
pilsoņa pienākums bez īpašas pārliecības	1
pilsoņa pienākums sauc	1
pilsoņa pienākums, iespēja piedalīties demokrātiskās vēlēšanās	1
pilsoņa pienākums, lai gan nebija, par ko balsot	1
pilsoņa pienākums, man jālemj, kas pārstāvēs mūsu valsti	1
pilsoņa pienākums, negribu, lai manā vietā izlemj "citi"	1
pilsoņa pienākumu izpilde	1
pilsoņu pienākums	2
Saskaņas centra darbība ir stipri vairāk jūtama Rīgā un Latvijā, salīdzinot ar citām partijām	1
savā valstī jāpilda pilsoņa pienākums	1
savādāk nevarēju, lai neuzvarētu Saskaņas centrs	1
savu gribu izteicu	1
sieva gāja un es arī	1
sirdsapziņa	1
svarīgi Latvijas attīstībai, katra balss nozīmīga	1
svarīgi, kādi cilvēki ir Eiropā, lai Latvijai nestu stabilitāti	1
tas bija ļoti vajadzīgi, lai mūsu valstij ietu labāk	1
tas bija mans pilsoņa pienākums	1
tas bija svarīgi Latvijai	1
tas ir jādara katram pilsonim	1
tas ir jādara; kas cits vēlēs īstos cilvēkus Eiroparlamentam?!	1

Bāze: LR pilsoņi, kuri piedalījās Eiropas Parlamenta vēlēšanās, n=401 Tabulas turpinājums nākamajā lpp.

Vēlētāju attieksmju pētījums 2014

2. Lūdzu, raksturojiet galvenos iemeslus, kāpēc Jūs piedalījāties šajās Eiropas Parlamenta vēlēšanās!

Valid	nesvērts skaits	
	tas ir katra Latvijas pilsoņa pienākums	2
	tas ir katram jādara	1
	tas ir mans pienākums	11
	tas ir mans pilsoņa pienākums	6
	tas ir mans pilsoņa pienākums vēlēt	1
	tas ir mūsu pienākums	1
	tas ir pilsoņa pienākums	5
	tas mans pilsonības pienākums	1
	tas nozīmē, ka mēs rūpējamies par gaišu nākotni	1
	tā jau ir kā tradīcija, ka piedalos un vienmēr gribu atdot savu balsi par tiem, kas patīk	1
	tā vienkārši vajag	1
	tāds mans pienākums	1
	tāpēc, ka bija svarīgi paust savu viedokli	1
	tāpēc, ka esam Eiropas Savienībā	1
	tāpēc, ka esmu Eiropas pilsonis un, lai neievēlētu krievus	1
	tāpēc, ka esmu Latvijas Republikas pilsonis	1
	tāpēc, ka esmu pilsonē	1
	tāpēc, ka esmu pilsonē un ir tiesības izteikt savas domas	1
	tāpēc, ka esmu pilsonis	1
	tāpēc, ka Latvija ir ES dalībniece un ES sniedz finansiālu atbalstu Latvijai	1
	tāpēc, ka mans pienākums	1
	tāpēc, ka tas ir katra pilsoņa pienākums	1
	tāpēc, ka tas ir mans pilsoņa pienākums	2
	tāpēc, ka visi piedalījās	1
	tāpēc, lai mūsu pārstāvji būtu Eiropas Parlamentā, ja reiz esam Eiropā	1
	tās bija manas pirmās vēlēšanas, bija interesanti	1
	ticēju, ka varbūt tomēr arī mana balss ir svarīga	1
	tika izpildīts pilsoņa pienākums	1
	tikai tādēļ, ka esmu latvietē	1
	uzskatu to par pilsoņa pienākums	1
	uzskatu to par savu pienākumu	2
	uzskatu to par savu pilsoņa pienākumu	1
	uzskatu, ka arī 1 balss ir vērtība	1
	uzskatu, ka EP vēlēšanas ir ļoti svarīgas Latvijai	1
	uzskatu, ka ir jāpiedalās	1
	uzskatu, ka ir obligāti jāpiedalās	1
	uzskatu, ka katram pilsonim ir pienākums piedalīties	1
	uzskatu, ka katrs viedoklis ir svarīgs	1
	uzskatu, ka tas ir mans pienākums piedalīties vēlēšanās	1
	uzskatu, ka vajag to darīt, lai cīnītos par taisnīgiem deputātiem, lai tie būtu tādi, kas ir Latvijas patrioti	1
	uzskatu, ka visiem pilsoņiem jābalso	1
	vajag balsot!	1
	vajag piedalīties	1
	varbūt mana balss palīdzēs kādam no politiķiem	1
	vāja cerība kaut ko izmainīt	1
	vēlējos atbalstīt savu izvēlēto kandidātu	1
	vēlējos izsvītrot Kalnieti, lai tā nekļūtu par EP deputāti	1
	vēlējos izteikt savu izvēli	1
	vēlējos izteikt savu viedokli, kam uzticos būt Eiroparlamentā	1
	vēlējos izvēlēties sev vēlamus kandidātus uz ES un arī izvirzīju Mamikinu (ievēlēja)	1
	vēlējos paust savu viedokli	1
	vēlējos redzēt pārmaiņas dažādu uzdevumu veikšanā, kas ātri jāveic Eiropas Parlamentam (finanšu līdzsvarotība)	1
	vēlējos, lai tiktu izvēlēti tie kandidāti, kuriem uzticos	1
	vēlēju par spēku, kurš turpmāk strādās Eiroparlamentā	1
	vēlēšanas ir katra pienākums, paust savu viedokli	1
	vēlēšanas ir vēlēšanas - uz tām ir jāiet	1
	vēlēšanās, lai kaut kas mainītos uz labo pusi	1

Bāze: LR pilsoņi, kuri piedalījās Eiropas Parlamenta vēlēšanās, n=401 Tabulas turpinājums nākamajā lpp.

Vēlētāju attieksmju pētījums 2014

2. Lūdzu, raksturojiet galvenos iemeslus, kāpēc Jūs piedalījāties šajās Eiropas Parlamenta vēlēšanās!

	nesvērts skaits
Valid	393
vēlme pēc pārmaiņām	1
vēlos tur veicināt atbilstošu personību iekļūšanu, kas var palīdzēt aizstāvēt Latvijas intereses	1
vēlos, lai Latviju pārstāv kompetenti cilvēki	1
viedokļa aizstāvēšanai	1
vienkārši jāpiedalās	1
vienkārši pilsoņa pienākums	1
vienmēr aktīvi piedalos vēlēšanās	1
vienmēr balsoju visās vēlēšanās	1
vienmēr esmu piedalījies	1
vienmēr esmu piedalījiesies	1
vienmēr izmantoju savas pilsonības tiesības balsot	1
vienmēr piedalos	2
vienmēr piedalos vēlēšanās	1
vienmēr piedalos visās vēlēšanās	1
vienmēr tajās piedalos	1
viennozīmīgi jādara	1
visi gāja, es arī gāju	1
visiem jābalso, kas var	1
Total	401

Bāze: LR pilsoņi, kuri piedalījās Eiropas Parlamenta vēlēšanās, n=401

2. Lūdzu, raksturojiet galvenos iemeslus, kāpēc Jūs piedalījāties šajās Eiropas Parlamenta vēlēšanās!

	nesvērts skaits
Valid	393
atbalstīju savu partiju	1
cerība uz labāku nākotni	1
ceru, ka uzlabos ar savu darbu situāciju Latvijā	1
izpildīju pilsoņa pienākumu	1
lai mūsu valsts aizstāvētu savas tiesības un intereses	1
lai neievēlētu krieviskās partijas	1
Latvijas pilsoņa pienākums	1
vismaz tik daudz varu kaut ko ietekmēt	1
Total	401

Bāze: LR pilsoņi, kuri piedalījās Eiropas Parlamenta vēlēšanās, n=401

Vēlētāju attieksmju pētījums 2014

2. Lūdzu, raksturojiet galvenos iemeslus, kāpēc Jūs nepiedalījāties šajās Eiropas Parlamenta vēlēšanās!

		nesvērts skaits	kol %
Lūdzu, raksturojiet galvenos iemeslus, kāpēc Jūs nepiedalījāties šajās Eiropas Parlamenta vēlēšanās!	Neredz jēgu	73	16.5%
	Nezināja, par ko balsot/ nebija pieņemamu kandidātu	46	10.7%
	Bija aizņemts/strādāja	38	9.0%
	NA	32	7.5%
	Neinteresē politika, ES, EP/ vienaldzīgi šie jautājumi	30	6.8%
	Nebija dzīvesvietā	29	6.8%
	Nebija laika	28	6.6%
	Veselības problēmas	26	5.7%
	Vēlēšanu kārtības dēļ (nevar balsot citā iecirknī)	25	5.6%
	Atradās ārpus Latvijas	23	5.4%
	Negribēja	22	5.0%
	Nav ticības, neuzticas nekam	20	4.7%
	Nekas nebūs labāk	17	4.0%
	Mana balss neko neietekmētu	11	2.6%
	Nebija pases (nebija līdz, pazaudēta u.c.)	9	2.0%
	Aizmirs	6	1.4%
	Netic vēlēšanu godīgumam	4	.9%
	Vēlēšanu iecirknis tālu	4	.9%
	Nevarēja aizbraukt līdz iecirknim	4	.8%
	Nebija pilngadīgs/a	3	.6%
	Viss jau tāpat bija izlemts	3	.8%
	Nav informācijas / nepietiekama informācija	3	.6%
	Nepaspēja līdz iecirkņa slēgšanai, gribēja balsot pēc 20:00	3	.7%
Cita atbilde	3	.6%	
Nebija pilsonības	1	.2%	
Ir pret Latvijas dalību ES	1	.2%	
Total	435	106.7%	

Bāze: respondenti, kuri nepiedalījās Eiropas Parlamenta vēlēšanās, n=435

Kategorijā "Cita atbilde" ietilpst:

1 reizi, kad bija vēlēšanas, manā vietā jau bija kāds novēlējis
 Jo pasē nelika zīmogu. ja ir zīmogs, tas kaut kur var noderēt
 Neatbalstu Eiropas Parlamentu

minēts 1 reizi
 minēts 1 reizi
 minēts 1 reizi

Vēlētāju attieksmju pētījums 2014

2. Lūdzu, raksturojiet galvenos iemeslus, kāpēc Jūs nepiedalījāties šajās Eiropas Parlamenta vēlēšanās!

	nesvērts skaits	
Valid	absolūti nav nekādas jēgas piedalīties	1
	aizbraucām uz laukiem, ļoti slikti, ka varēja balsot tikai tur, kur dzīvo	1
	aizbraucu uz Jūrmalu un aizmirsu pasi	1
	aizmirsās, ka jābrauc vēlēt uz pieraksta adresi	1
	aizmirsu mājās pasi	1
	aizmirsu, biju izbraucis	1
	aizmirsu, ka jāiet	1
	aizņemts bija	1
	aizstrādājos un aizmirsu	1
	apātija, pirmo reizi nebalsoju	1
	apstākļu dēļ	1
	atrados ārzemēs	1
	atrados Latvijā citā vietā, nekā mans vēlēšanu iecirknis	1
	atrados slimnīcā	1
	ārzemēs biju darbā	1
	balsot varēja tikai deklarētajā dzīves vietā, bet uz to momentu es atrados citā vietā	1
	beidzies pases termiņš	1
	bija darbā	1
	bija jāstrādā	2
	bija jāvēlē citā pilsētā, nebija iespējas aizbraukt	1
	bija nopietnākas lietas, ko darīt	1
	biju aizbraucis	1
	biju aizbraucis uz ārzemēm	1
	biju aizbraukusi	2
	biju aizņemta	1
	biju aizņemts	2
	biju aizņemts darbā	2
	biju aizņemts ģimenes apstākļu dēļ	1
	biju ārpus Latvijas un nebija iespēja elektroniski nobalsot	1
	biju ārpus Rīgas, diemžēl nebija iespēja nobalsot	1
	biju ārzemēs	1
	biju ārzemēs pie meitas	1
	biju citā pilsētā, nebiju mājās	1
	biju darbā	3
	biju darbā, maiņu darbs	1
	biju darbā, nebija laika	1
	biju domājis, ka darba laiks līdz 22, un nepaspēju	1
	biju izbraucis	1
	biju izbraucis ārpus republikas	1
	biju izbraucis ārpus valsts	1
	biju izbraucis un citā vietā vēlēt nevarēja	1
	biju izbraukumā un nepaspēju	1
	biju izbraukusi	1
	biju izbraukusi ārpus Latvijas	1
	biju izbraukusi no valsts	1
	biju komandējumā	1
	biju ļoti aizņemts	1
	biju pie ārsta	1
	biju prom ārzemēs	1
	biju Rīgā, bet mans vēlēšanu iecirknis laukos, 280 km attālumā, nevarēja nobalsot citā vēlēšanu iecirknī	1
	biju slima	2
	biju slimnīcā	2
	biju slims	2
	biju vēl 17 gadus veca	1
	deklarētā dzīvesvieta ir Valmierā, bet dzīvoju Rīgā - nevarēja balsot sev tuvākajā iecirknī	1
	deputātu Eiroparlamentā ir par maz	1

Bāze: respondenti, kuri nepiedalījās Eiropas Parlamenta vēlēšanās, n=435 Tabulas turpinājums nākamajā lpp.

Vēlētāju attieksmju pētījums 2014

2. Lūdzu, raksturojiet galvenos iemeslus, kāpēc Jūs nepiedalījāties šajās Eiropas Parlamenta vēlēšanās!

	nesvērts skaits
Valid	
dēļ tā, ka būtu jābrauc uz deklarēto dzīvesvietu - novadu	1
diemžēl nebija laika	1
domāju, ka nav svarīgi, kuras personas būs ievēlētas Eiropas Parlamentā, jo 7 parlamentārieši nevar ietekmēt Eiropas Parlamenta lēmumos par labu Latvijai	1
domāju, ka tam nav nozīmes	1
draudzenei bija pirms kāzu ballīte Igaunijā	1
dusmas un neapmierinātība - kā var Zdanoka arī sēdēt Briselē, ja zināma viņas aģitācija atjaunot PSRS, ko vispār dara tie, kas tur sēž. Latvijas labā	1
dzīvoju ārpus deklarētās dzīvesvietas	1
Eiroparlamentā nerūpējas par cilvēkiem, tādiem kā es	1
es biju aizņemts	1
es biju atvaļinājumā ārzemēs	1
es esmu slima	1
es negribu par politiku vispār runāt	1
es nekad nepiedalos vēlēšanās, jo tas nav manās interesēs	1
es neko nesaprotu politikā, nezināju, par kādu partiju labāk balsot	1
es neko nesaprotu politiskajos jautājumos	1
es neredzu jēgu, vienalga nekas nemainās	1
es neuzskatu, ka no vienas manas balss būtu daudz kas mainījies	1
es politikā neko nesaprotu	1
es šajā laikā nebiju Rīgā	1
es tur neko nesaprotu	1
esmu eiro skeptiķis, nav nozīme piedalīties - tāpat viss izlemts	1
esmu noguris no visa, nekam vairs neticu	1
esmu slims	1
grūti pateikt	3
iecirknis bija ļoti tālu, jo dzīvoju deklarētajā dzīves vietā	1
ievēlēs tāpat, ko gribēs	1
ilgstoši nebija Latvijā	1
īsti vairs neatceros, bija kaut kādas darīšanas	1
ja būtu varējis jebkurā iecirknī balsot, būtu balsojis	1
jau daudz gadus nebalsoju, no tās vienas balss viņiem ne silts, ne auksts	1
jo īsti nebiju izlēmusi, par kuru balsot	1
jo nebiju dzīvesvietā, biju ārzemēs, esmu tālbraucējs	1
jo nekas nemainīsies	1
jo neticu šai institūcijai	1
jo pasē nelika zīmogu. ja ir zīmogs, tas kaut kur var noderēt	1
jo politiķi sola to, ko Eiropa nemaz nerisina	1
jo situācija Latvijā tik un tā neuzlabojas, nekas nemainās, nav vērts tērēt laiku ejot uz vēlēšanām	1
jutos slikti	1
kamēr nekas nemainīsies, es nebalsošu	1
ko es varu balsot, ja nezinu nevienu partiju un nevienu politiķi, un neinteresē	1
ko tas man dos, pirms vēlēšanām sola nezin ko un pēc tam, nezin kur pazūd, neko nepilda	1
laicīgi atrados ārpus pilsētas un nebija iespējas nobalsot brīvdienās, bet darba dienās netiku vajā no darba	1
laikam nezināju	1
Latvijā nejūtam reālu labumu no Eiropas parlamentāriešiem	1
man bija izbeidzies pases termiņš	1
man bija jāstrādā	1
man nav, ko vēlēt	1
man nav, par ko balsot	1
man neinteresē, ko valdība lemj, dzīvojam paši par sevi	1
man no EP nav nekāda labuma, EP deputāti saņem tikai lielu algu	1
man politika neinteresē	1
man tas nav tik svarīgi	1
man tā visa politika sāk krist uz nerviem, jo runas nepāriet darbos	1
mana balss neko neizsaka	1
mana balss tur neko nemainīs, jo viss jau tāpat zināms pirms vēlēšanām	1

Bāze: respondenti, kuri nepiedalījās Eiropas Parlamenta vēlēšanās, n=435 Tabulas turpinājums nākamajā lpp.

Vēlētāju attieksmju pētījums 2014

2. Lūdzu, raksturojiet galvenos iemeslus, kāpēc Jūs nepiedalījāties šajās Eiropas Parlamenta vēlēšanās!

Valid		nesvērts skaits
	mani neinteresē deputāti Eiroparlamentā, viņi neko nedara Latvijas labā	1
	mani neinteresē politika	1
	mani neinteresē vēlēšanās kopumā, bezjēdzīgs pasākums	1
	mani politika neinteresē	1
	mani, kas notiek EP, pilnīgi neinteresē	1
	maz informācijas par partijām	1
	maz ticams, ka kaut kas mainīsies uz labo pusi	1
	mazs bērns	1
	mācos citā vietā, nebija iespējas nobalsot	1
	mūsu mazajā Latvijā labāk nemaz nepaliek, tikai sliktāk	1
	NA	16
	nav atbilstošu kandidatūru	1
	nav intereses	1
	nav intereses par Eiropas parlamentu	1
	nav jēgas - ne tur mūsējos kāds klausās, ne tur mūsējie cenšas ko darīt tautas labā, tur galvenokārt interesē tikai siltā vieta, materiālā nodrošinātība un lielā pensija	1
	nav jēgas	2
	nav jēgas tādai balsošanai	1
	nav laika	3
	nav nekāda labuma no Eiropas Savienības	1
	nav nekāda labuma viņam, nezinu	1
	nav neviena vērtīga partija	1
	nav pašiem sava transporta, ar ko nokļūt vēlēšanu iecirknī	1
	nav ticības	1
	nav ticības pārmaiņām	1
	nav uzticības	1
	nav uzticības nevienai partijai	1
	nav uzticības, ka tas būtu ko mainījis	1
	nav vajadzības	1
	nav, par ko balsot	1
	nav, par ko balsot, nevienu nepazīstu	1
	nav, par ko vēlēties	2
	neatbalstu Eiropas Parlamentu	1
	neatlika laika	1
	neatrados deklarētajā dzīves vietā, kur atrodas mans vēlēšanu iecirknis	1
	neatrados dzīves vietā, atrados praksē ārpus sava novada	1
	neatrados pilsētā, nebija sasniedzams noteiktais vēlēšanu iecirknis	1
	neatrados tuvumā savam vēlēšanu iecirknim	1
	neatrados uz vietas Mazsalacā. Bijuursos Rīgā	1
	nebija atbilstošas partijas, par ko vēlēties	1
	nebija finanses, lai nokļūtu līdz iecirknim	1
	nebija iespēja	1
	nebija iespējas	1
	nebija iespējas izvēlēties atbilstošu vēlēšanu iecirkni	1
	nebija iespējas nobalsot savā iecirknī, tur, kur cilvēks deklarēts - tas daudziem radīja problēmas	1
	nebija iespējas nobalsot tajā vietā, kur es atrados, netiku līdz savam vēlēšanu iecirknim	1
	nebija iespējas nobalsot, jo bija darba darīšanas	1
	nebija iespējas, jo bija norādīts konkrēts vēlēšanu iecirknis, bet tajā laikā biju citur	1
	nebija iespēju	1
	nebija izdarīta izvēle	1
	nebija jēgas	1
	nebija kandidātu, par ko balsot	1
	nebija kandidātu, par kuriem būtu vērts balsot	1
	nebija laika	13
	nebija laika un vēlēšanās	1
	nebija laika, biju darbā	2

Bāze: respondenti, kuri nepiedalījās Eiropas Parlamenta vēlēšanās, n=435 Tabulas turpinājums nākamajā lpp.

Vēlētāju attieksmju pētījums 2014

2. Lūdzu, raksturojiet galvenos iemeslus, kāpēc Jūs nepiedalījāties šajās Eiropas Parlamenta vēlēšanās!

	nesvērts skaits
Valid	
nebija laika, nekas no mana balsojuma nemainīsies	1
nebija laiks	2
nebija laiks, bija jāstrādā	1
nebija mašīna, ja būtu gājusi, tukšu būtu iemetusi	1
nebija motivācijas	2
nebija motivācijas to darīt	1
nebija pase uz to brīdi	1
nebija pases tajā brīdī, biju aizmirsis paņemt	1
nebija pārliecības, ka ir spējīgi pārstāvēt tautas intereses	1
nebija Rīgā	1
nebija šādas iespējas (tobrīd)	1
nebija tāda iespēja	1
nebija tiesību piedalīties	1
nebija veselība	1
nebija vēlēšanās	1
nebija vēlēšanās balsot	1
nebija vēlēšanās piedalīties	1
nebija vērts balsot par ES, dzīves līmenis zems	1
nebija, kas pieskata mazus bērnus	1
nebija, par ko balsot	1
nebija, par ko balsot, neticu vairs tukšiem solījumiem	1
nebija, par ko balsot, neviens no viņiem neviesa uzticību	1
nebijām Latvijā	1
nebiju izlēmis, par ko balsot	1
nebiju Latvijā	4
nebiju Latvijā un, ja arī būtu, neietu, jo tie deputāti ES tāpat nespēlē nekādu lomu	1
nebiju mājās, biju komandējumā	1
nebiju pierakstīta adresē	1
nebiju Rīgā	2
nebiju Rīgā tajā brīdī	1
nebiju savā dzīves vietā	1
nebiju savā vēlēšanu iecirknī, jo biju ārzemēs	1
nebiju tam gatava	1
nebiju vēl sasniedzis 18 gadu vecumu	1
nedomāju par to	1
nedomāju, ka kaut kas izmainīsies	1
nedomāju, ka tās bija tik svarīgas	1
nedzīvoju dzīvesvietā, kur bija jābalso	1
nedzīvoju pēc deklarētās adreses	1
neesmu interesējies par politiku, nezināju par ko balsot	1
neesmu tik gudra, lai varētu spriest, par ko balsot EP vēlēšanās	1
negrib	1
negribēju	7
negribēju atbalstīt nevienu partiju	1
negribēju balsot	2
negribēju iet balsot	1
negribēju un negāju	1
negribēju un negāju, jo neticu vairs nevienam	1
negribēju un nepiedalījos	1
neinteresē politika	1
neinteresēja	1
neizjutu akūtu nepieciešamību, lai balsotu, jo tā pat jau rezultāts bija zināms	1
nejaucos politikā, labāk rušinu savu zemīti	1
nejutu nepieciešamību	1
nekad neesmu piedalījies vēlēšanās un šīs vēlēšanas nebija izņēmums	1
nekad nepiedalos vēlēšanās	1

Bāze: respondenti, kuri nepiedalījās Eiropas Parlamenta vēlēšanās, n=435 Tabulas turpinājums nākamajā lpp.

Vēlētāju attieksmju pētījums 2014

2. Lūdzu, raksturojiet galvenos iemeslus, kāpēc Jūs nepiedalījāties šajās Eiropas Parlamenta vēlēšanās!

	nesvērts skaits
Valid	
nekad nepiedalos, jo neredzu tam jēgu	1
nekam neticu	1
nekas jau netiek darīts Latvijas labā, kā arī nav nekāda ieklausīšanās tās problēmās, kas ir ikdienā	1
neko daudz no politikas nezinu un negribu zināt, lai nobalso par īstajiem tie, kas kaut ko saprot politikā	1
neko neesmu saņēmusi no ES	1
neko parlamentārieši iepriekš nav būtisku panākuši	1
nepatika Tatjana Ždanoka	1
nepatīk man tās uzbāzīgās reklāmas, tādēļ nolēmu, ka viņus jau nu neiešu atbalstīt	1
nepazīstu politiķus	1
nepazīstu politiķus, nesekoju, nezinu par ko balsot	1
nepiedalās vēlēšanās vispār	1
nepiedalījos kāju slimības dēļ	1
nepiedalījos tāpēc, ka neticu latviešu valdībai	1
nepiedalījos un viss	1
nepiedalos vēlēšanās vispār, jo zinu, ka mana balss neko nemainīs	1
neredz jēgu	1
neredz par ko balsot	1
neredz tam jēgu	1
neredz tam jēgu, jo nākotnē nekas nemainīsies	1
neredz, ka tas panāks kaut ko labu Latvijā	1
neredzēja mērķi	1
neredzēju jēgu	1
neredzēju jēgu tajā piedalīties, jo mūsu tautas domu neņem vērā	1
neredzēju tam iemeslu, kāpēc to darīt	1
neredzēju tam nekādu jēgu, tāpat nekas nemainīsies	1
neredzēju to cilvēku par kuru varētu balsot	1
neredzu jēgu	2
neredzu jēgu balsot	3
neredzu jēgu šim pasākumam	1
neredzu jēgu un padarīto darbu	1
neredzu jēgu, jo viņi tur neko nevar panākt, mums atmet tikai to, kas paliek pāri	1
neredzu labumu, kas reāli palīdzētu Latvijai	1
neredzu nekādu jēgu	1
neredzu nevienu, par kuru cilvēku balsot	1
neredzu nevienu, par kuru varētu balsot	1
neredzu nozīmi manai izvēlei	1
neredzu šīm vēlēšanām nekādu jēgu, jo būtībā mūsu valstī attīstību, šie mūsu ievēlētie deputāti tā pat nevar nekādi tur ietekmēt	1
neredzu tam jēgu	4
neredzu tam nekādas jēgas	1
neredzu tam nekādu jēgu	1
neredzu tam nekādu nozīmi	1
neredzu tām nekādu jēgu	1
neredzu tos deputātus, par kuriem varētu balsot	1
neredzu vajadzības	1
nesaista Eiropas Savienība	1
nesanāca	1
nesanāca laiks	1
nesapratu, kas tās par vēlēšanām	1
neticu godīgām vēlēšanām	1
neticu mūsu deputātu spējai ietekmēt ES lēmumus	1
neticu nevienam, balso vai nebalso - dzīve paliek tikai sliktāka	1
neticu šiem kandidātiem	1
neticu vairāk nevienam	1
neticu vēlēšanas komisijai, godīgas vēlēšanas vairs neeksistē	1
neticu vēlēšanām	1

Bāze: respondenti, kuri nepiedalījās Eiropas Parlamenta vēlēšanās, n=435 Tabulas turpinājums nākamajā lpp.

Vēlētāju attieksmju pētījums 2014

2. Lūdzu, raksturojiet galvenos iemeslus, kāpēc Jūs nepiedalījāties šajās Eiropas Parlamenta vēlēšanās!

	nesvērts skaits	
Valid	neticu, ka kaut kas var mainīties	1
	neticu, ka tas var uzlabot Latvijas situāciju, deputātu algas ir partiju kases papildināšanai	1
	neticu, nav iemesla	1
	neuzskatīju par vajadzīgu braukt, jo vēlēšanu iecirknis ir tālu no manām mājām	1
	neuzskatīju par vajadzīgu sevi apgrūtināt	1
	neuzskatīju, ka mana balss kaut ko mainīs	1
	neuzskatu par vajadzību, jo tāpat nekas nemainīsies	1
	neuzskatu par vajadzību	1
	neuzticība valdībai	1
	neuzticos	1
	neuzticos nevienam	1
	nevarēja aiziet līdz iecirknim - veselības problēmas	1
	nevarēja pastāstīt kāpēc nē	1
	nevarēju aiziet, slimas kājas, neviens nebija atnācis, bija sarunāts, ka nāks	1
	nevarēju būt dzīves vietā	1
	nevarēju izlemt, par ko balsot	1
	nevarēju piedalīties slimības dēļ	1
	nevaru pamatot	1
	nevēlējos	1
	nevēlējos balsot par vēl lielāku deputātu bagātību un savu vēl lielāku nabadzību, ja man būs tāda alga kā deputātam, iešu balsot, bet ar tukšu vēderu nē	1
	nevēlos atbalsēt naudas kārus cilvēkus, jo viņi nav spējīgi ES veikt kādus lēmumus Latvijas labā	1
	nevēlos atbildēt uz šo jautājumu	1
	neviens no kandidātiem nebija pierādījis sevi darbībā	1
	neviens jau nedomā par tautu, pelna tikai sev naudu	1
	neviens no kandidātiem nebija pierādījis sevi darbībā	1
	neviens no kandidātiem nespēja pārliecināt	1
	nezina kāpēc, nav bijusi interese	1
	nezināju, par ko balsot	3
	nezināju, par ko balsot, neinteresējos	1
	nezināju, par ko lai balso	1
	nezināju, vai var ar identifikācijas karti vēlēties	1
	nezinu par ko balsot, neko nesaprotu no politikas	1
	nezinu, biju aizņemts	1
	no sākuma aizmirsu, bet vakarā vairāk negribējās iet	1
	no tā nekas nemainīsies	1
	nodevu pasi, lai saņemtu vīzi	1
	par politiku neinteresējos, politiskās norisēs nepiedalos	1
	par vienkāršo tautu neviens nedomā	1
	pasei bija beidzies termiņš, tāpēc nepiedalījos	1
	pases termiņš notecējis	1
	pieraksts citur	1
	piesaistītā iecirkņa atrašanās citā vietā - biju aizbraucis uz laukiem (pie radiem), bet jābalso bija tikai deklarētā vietā	1
	principā nebalsoju	1
	reģistrētais vēlēšanu iecirknis atrodas ārpus Rīgas	1
	sakarā ar veselību nevarēju aiziet uz vēlēšanu iecirkni	1
	slikta organizācija, slikti, ka balsot varēja tikai noteiktā iecirknī	1
	slikti jutās šajā dienā	1
	slimība	1
	slimības dēļ	1
	slimnīcā biju	1
	slimoja	1
	slimoju, nevarēju aiziet, biju saaukstējusies	1
	strādāju	3
	strādāju citā pilsētā, tāpēc nevarēju nobalsot	1
	strādāju citā vietā, nevis tajā pagastā, kur deklarēts, tāpēc nebija iespējas tajā sestdienā aizbraukt nobalsot	1

Bāze: respondenti, kuri nepiedalījās Eiropas Parlamenta vēlēšanās, n=435 Tabulas turpinājums nākamajā lpp.

Vēlētāju attieksmju pētījums 2014

2. Lūdzu, raksturojiet galvenos iemeslus, kāpēc Jūs nepiedalījāties šajās Eiropas Parlamenta vēlēšanās!

	nesvērts skaits
Valid	
strādāju no 8.00 - 20.00	1
strādāju, nebija laika	1
šie cilvēki neko, manuprāt, nevar izdarīt Latvijas labā	1
tajā dienā bija citas darīšanas, kas bija ar augstāku prioritāti	1
tajā dienā biju kristībās	1
tajā dienā pārbraucu uz citu dzīves vietu	1
tam nav lielas jēgas, jo mūsu deputāti ir par vāju, lai ietekmētu Briseles lēmumus	1
tas manā dzīvē neko nemaina	1
tas tāpat neko neietekmētu Latvijas turpmākajā attīstībā	1
tāda bija mana izvēle	1
tāpat nevaram ietekmēt procesus Eiropā	1
tāpat salika vajadzīgos - balso kā gribi, apnicis sevi par muļķi taisīt	1
tāpēc, ka biju izbraukusi	1
tāpēc, ka man ir 1. grupas invaliditāte un es dzīvoju viena pati	1
tāpēc, ka neredzu jēgu balsot	1
tāpēc, ka nevarēja nobalsot jebkurā iecirknī	1
tāpēc, ka nevarēju balsot jebkurā iecirknī	1
tāpēc, ka varēja balsot tikai konkrētā vēlēšanu iecirknī	1
tāpēc, ka varēja balsot tikai savā apvidū, tobrīd biju tālu no mājām	1
tās bija ES vēlēšanas, nebija mūsu	1
tobrīd neatrados Latvijā	1
uz doto brīdi respondente nebija Rīgā	1
uzskatu, ka balsojums neko neizmainītu	1
valstī gandrīz nejūt atdevi no Eiropas parlamentāriešu darba	1
veselības iemeslu un karstuma dēļ	1
veselības problēmu dēļ	1
veselības problēmu dēļ nevarēju nokļūt līdz vēlēšanu iecirknim	1
vēl nebiju pilngadīga	1
vēlēšanu iecirknis ir Liepājā	1
vēlēšanu iecirknis ir tālu no mājām, negribēju ziedot dienu, lai tur nokļūtu	1
vēlēšanu iecirkņa darba laiks nebija tāds, kā vēlējās, jo gribēja iet pēc plkst. 20.00	1
viena mana balss neko neizlems, viņi tāpat sagroza, kā pašiem patīk	1
vienaldzīga attieksme, jo tie, kas tur tiks, pelnīs tūkstošus un manā labā un par mani neviens nedomās	1
vienalga nekas nemainās	1
vienkārši neaizgāju	1
vienkārši negāju vēlē	1
visi melo un nepilda solījumus, nepatīk neviens	1
Total	435

Bāze: respondenti, kuri nepiedalījās Eiropas Parlamenta vēlēšanās, n=435

Vēlētāju attieksmju pētījums 2014

2. Lūdzu, raksturojiet galvenos iemeslus, kāpēc Jūs nepiedalījāties šajās Eiropas Parlamenta vēlēšanās!

	nesvērts skaits
Valid	424
1 reizi, kad bija vēlēšanas, manā vietā jau bija kāds novēlējis	1
biju izbraukumā	1
būtu atļauts balsot jebkurā iecirknī, būtu piedalījies	1
daudz darba un maz laika	1
iepriekš nesanāca laiks	1
kad iedomājos, cik Eiropas Parlamenta deputāts pelna un vēl visas privilēģijas, kas tam piešķirtas, un salīdzinu ar minimālo	1
algu par kādu strādā lielākā daļa Latvijas iedzīvotāju, paliek slikti ap dūšu	1
nebija laika braukt uz Romu	1
nebija laiks	1
nepatika, ka nevarēja balsot jebkurā iecirknī	1
nezināju, par ko vēlēties	1
tik mazs deputātu skaits nevar neko panākt	1
Total	435

Bāze: respondenti, kuri nepiedalījās Eiropas Parlamenta vēlēšanās, n=435

3. Vai Eiropas Parlamenta vēlēšanās Jūs saskārāties ar problēmām, kas saistītas ar vēlēšanu iecirkņa darbu?

	nesvērts skaits	kol %	
Vai Eiropas Parlamenta vēlēšanās Jūs saskārāties ar problēmām, kas saistītas ar vēlēšanu iecirkņa darbu?	Jā	25	3.0%
	Nē	683	81.3%
	Grūti pateikt/NA	128	15.6%
	Total	836	100.0%

Bāze: LR pilsoņi, n=836

4. Ja saskārāties ar kādām problēmām, lūdzu, raksturojiet, ar kādām!

	nesvērts skaits
Valid	
balsot varēja tikai vienā noteiktā iecirknī	1
bija neērtības tikt iecirknī ar bērnu ratiņiem un pārvietoties pašā iecirknī (tas atrodas skolas telpās)	1
būtu ilgāk strādājuši vai jebkurā iecirknī varētu balsot - būtu nobalsojis	1
darba laiki bija nepiemēroti	1
domāju, ka nedēļu iepriekš varēšu nobalsot	1
es būtu varējusi nobalsot citā vēlēšanu iecirknī - slimnīcā, kur strādāju, bet līdz savam netiku	1
gribu balsot tajā vietā, kur tobrīd atrodos	1
iecirkņa noteikšana pēc deklarētās dzīvesvietas	1
kārtas numerācija, tas, ka nevarēja balsot visā Latvijā	1
man nepatika, ka bija jāparakstās kaut kādā lapā par dalību, patiktu, ja būtu kā agrāk - zīmodziņš pasē	1
NA	3
nebija iespējas nobalsot savā iecirknī, tur, kur cilvēks deklarēts, tas radīja problēmas	1
nebija pietiekamas informācijas par vēlēšanu iecirkņu maiņu	1
nedeļa dāvanas	1
nevarēju atrast uzreiz savu iecirkni	1
nevarēju vēlēt, jo nebiju Rīgā, nebija iespējas laicīgi mainīt vēlēšanu iecirkni	1
neviens neatnāca (bija pieteikts), saskāros nevis ar darbu, bet ar organizēšanu	1
slimnīcā nebija iespējams nobalsot	1
strādāja pārāk īsu laiku	1
tas, ka tika dalīts pa burtiem, t.i., atzīmēšanās bija pēc alfabēta burtu secībā, jo viena kundzīte pārstrādājusies, kamēr citas vienkārši sēdēja vajadzēja novērotājus katrā iecirknī	1
vajag dot iespēju nobalsot cilvēkiem vietās, kur ir ērtāk, lai nav jādzenas diez uz kuru pusi, jo, ja biju izbraukusi, nevarēju balsot tajā iecirknī, vietējā - jo sapratu, ka tur to izdarīt neļaus vienā ēkā bija divi iecirkņi, par to iepriekš nebiju pārliecinājusies	1
Total	25

Bāze: respondenti, kuri saskārās ar problēmām, kas saistītas ar vēlēšanu iecirkņa darbu, n=25

5. Vai pirms Eiropas Parlamenta vēlēšanām Jūs pamanījāt Centrālās vēlēšanu komisijas sagatavoto reklāmu televīzijā, radio vai internetā par balsošanas kārtību?

	nesvērts skaits	kol %	
Vai pirms Eiropas Parlamenta vēlēšanām Jūs pamanījāt Centrālās vēlēšanu komisijas sagatavoto reklāmu televīzijā, radio vai internetā par balsošanas kārtību?	Jā, vairākkārt	407	48.2%
	Jā, vismaz vienu reizi	164	19.7%
	Nē, neesmu to redzējis/dzirdējis	211	25.8%
	Grūti pateikt/NA	54	6.4%
	Total	836	100.0%

Bāze: LR pilsoņi, n=836

Sociāldemogrāfisko atbilžu sadalījums

1. Vai Jūs piedalījāties Eiropas Parlamenta vēlēšanās, kas notika šī gada 24.maijā?

		Vai Jūs piedalījāties Eiropas Parlamenta vēlēšanās, kas notika šī gada 24.maijā?				Total	
		Jā		Nē		nesvērts skaits	rindu %
		nesvērts skaits	rindu %	nesvērts skaits	rindu %		
LR pilsoņi kopumā		401	47.4%	435	52.6%	836	100.0%
Dzimums	Vīrietis	154	44.3%	194	55.7%	348	100.0%
	Sieviete	247	50.0%	241	50.0%	488	100.0%
Vecums	18 - 24	42	32.0%	88	68.0%	130	100.0%
	25 - 34	69	43.2%	92	56.8%	161	100.0%
	35 - 44	68	43.9%	87	56.1%	155	100.0%
	45 - 54	77	49.5%	75	50.5%	152	100.0%
	55 - 74	145	60.0%	93	40.0%	238	100.0%
Izglītība	Pamatizglītība	32	30.3%	73	69.7%	105	100.0%
	Vidējā, vidējā profesionālā	206	43.2%	267	56.8%	473	100.0%
	Augstākā	163	62.1%	95	37.9%	258	100.0%
Tautība	Latvietis (-te)	300	48.4%	312	51.6%	612	100.0%
	Cits (-ta)	101	44.9%	123	55.1%	224	100.0%
Sarunvaloda ģimenē	Latviešu	291	47.4%	313	52.6%	604	100.0%
	Krievu	108	48.0%	117	52.0%	225	100.0%
	Citā	2	27.3%	5	72.7%	7	100.0%
Nodarbinātības sektors	Publiskajā sektorā (valsts, pašvaldības)	89	53.4%	76	46.6%	165	100.0%
	Privātajā sektorā	172	47.3%	188	52.7%	360	100.0%
	Nestrādāju	140	44.2%	171	55.8%	311	100.0%
Pamatnodarbošanās	Vadītājs	26	66.6%	13	33.4%	39	100.0%
	Speciālists, ierēdnis	148	60.4%	96	39.6%	244	100.0%
	Strādnieks	70	34.2%	133	65.8%	203	100.0%
	Zemnieks	8	61.1%	5	38.9%	13	100.0%
	Individuālais darbs	9	34.7%	17	65.3%	26	100.0%
	Pensionārs	85	54.0%	68	46.0%	153	100.0%
	Skolnieks, students	13	25.8%	37	74.2%	50	100.0%
	Mājsaimiece	16	45.1%	20	54.9%	36	100.0%
	Bezdarbnieks	26	36.1%	46	63.9%	72	100.0%
Mēneša vidējie ienākumi uz vienu ģimenes locekli (kvintiles)	Zemi ienākumi	48	35.0%	86	65.0%	134	100.0%
	Vidēji zemi ienākumi	54	45.4%	63	54.6%	117	100.0%
	Vidēji ienākumi	69	53.0%	59	47.0%	128	100.0%
	Vidēji augsti ienākumi	64	58.6%	44	41.4%	108	100.0%
	Augsti ienākumi	78	54.6%	61	45.4%	139	100.0%
	Nezina/ NA	88	42.5%	122	57.5%	210	100.0%
Reģions (vēlēs. apg.)	Rīga	151	59.4%	100	40.6%	251	100.0%
	Vidzeme	118	49.1%	120	50.9%	238	100.0%
	Kurzeme	35	27.2%	90	72.8%	125	100.0%
	Zemgale	43	40.5%	65	59.5%	108	100.0%
	Latgale	54	46.2%	60	53.8%	114	100.0%
Apdzīvota vieta	Rīga	151	59.4%	100	40.6%	251	100.0%
	cita pilsēta	141	43.3%	183	56.7%	324	100.0%
	lauki	109	41.1%	152	58.9%	261	100.0%

Bāze: LR pilsoņi, n=836

Vēlētāju attieksmju pētījums 2014

2. Lūdzu, raksturojiet galvenos iemeslus, kāpēc Jūs piedalījāties šajās Eiropas Parlamenta vēlēšanās!

Lūdzu, raksturojiet galvenos iemeslus, kāpēc Jūs piedalījāties šajās Eiropas Parlamenta vēlēšanās!

		Lūdzu, raksturojiet galvenos iemeslus, kāpēc Jūs piedalījāties šajās Eiropas Parlamenta vēlēšanās!																								Total				
		Pilsoņa pienākums		Vēlējās atbalstīt kādu noteiktu partiju/kandidātu		Cerība uz labāku nākotni		NA		Gribēju paust savu viedokli		Vēlējās nobalsot, lai kāda partija saņem mazāk vietu		Vienmēr piedatās visās vēlēšanās		Katrai balsij ir nozīme		Piedalījās ģimenes locekļi, draugi (visi piedalījās)		Tas bija nozīmīgs notikums Latvijai		Jūt atbildību par to, kas notiek Latvijā, esmu patriots		Nebija nekādu īpašu iemeslu, brīva diena		Tās bija pirmās vēlēšanas		nesvērts skaits	rindu %	
		nesvērts skaits	rindu %	nesvērts skaits	rindu %	nesvērts skaits	rindu %	nesvērts skaits	rindu %	nesvērts skaits	rindu %	nesvērts skaits	rindu %	nesvērts skaits	rindu %	nesvērts skaits	rindu %	nesvērts skaits	rindu %	nesvērts skaits	rindu %	nesvērts skaits	rindu %	nesvērts skaits	rindu %	nesvērts skaits	rindu %			nesvērts skaits
LR pilsoņi kopumā		189	47.1	80	20.0	31	7.7	27	6.7	23	5.7	21	5.2	19	4.7	13	3.2	7	1.7	4	1.0	4	1.0	4	1.0	1	.2	401	105.5	
Dzimums	Vīrietis	59	38.3	34	22.1	17	11.0	10	6.5	12	7.8	10	6.5	7	4.5	4	2.6	5	3.2	1	.6	1	.6	2	1.3	1	.6	154	105.8	
	Sieviete	130	52.6	46	18.6	14	5.7	17	6.9	11	4.5	11	4.5	12	4.9	9	3.6	2	.8	3	1.2	3	1.2	2	.8			247	105.3	
Vecums	18 - 24	20	47.6	6	14.3	5	11.9	2	4.8	4	9.5	2	4.8	1	2.4			2	4.8			1	2.4			1	2.4	42	104.8	
	25 - 34	38	55.1	11	15.9	3	4.3	4	5.8	6	8.7	2	2.9	3	4.3	4	5.8			1	1.4	1	1.4					69	105.8	
	35 - 44	36	52.9	12	17.6	4	5.9	4	5.9	3	4.4	1	1.5	2	2.9	5	7.4	2	2.9	1	1.5	1	1.5	1	1.5			68	105.9	
	45 - 54	33	42.9	17	22.1	6	7.8	6	7.8	1	1.3	7	9.1	5	6.5	2	2.6	1	1.3			1	1.3	1	1.3			77	103.9	
	55 - 74	62	42.8	34	23.4	13	9.0	11	7.6	9	6.2	9	6.2	8	5.5	2	1.4	2	1.4	2	1.4			2	1.4			145	106.2	
Izglītība	Pamatizglītība	12	37.5	8	25.0	3	9.4	2	6.3	1	3.1			5	15.6			2	6.3					1	3.1	1	3.1	32	109.4	
	Vidējā, vidējā profesionālā	91	44.2	38	18.4	17	8.3	18	8.7	15	7.3	13	6.3	9	4.4	8	3.9	2	1.0	2	1.0	1	.5	3	1.5			206	105.3	
	Augstākā	86	52.8	34	20.9	11	6.7	7	4.3	7	4.3	8	4.9	5	3.1	5	3.1	3	1.8	2	1.2	3	1.8					163	104.9	
Tautība	Latvietis (-te)	152	50.7	52	17.3	22	7.3	18	6.0	18	6.0	21	7.0	14	4.7	9	3.0	4	1.3	3	1.0	4	1.3	4	1.3			300	107.0	
	Cits (-ta)	37	36.6	28	27.7	9	8.9	9	8.9	5	5.0			5	5.0	4	4.0	3	3.0	1	1.0					1	1.0	101	101.0	
Sarunvaloda ģimenē	Latviešu	148	50.9	49	16.8	20	6.9	17	5.8	19	6.5	21	7.2	14	4.8	8	2.7	5	1.7	2	.7	4	1.4	3	1.0			291	106.5	
	Krievu	41	38.0	30	27.8	11	10.2	10	9.3	4	3.7			4	3.7	5	4.6	2	1.9	1	.9			1	.9	1	.9	108	101.9	
	Citā			1	50.0									1	50.0					1	50.0							2	150.0	
Nodarbinātības sektors	Publiskajā sektorā (valsts, pašvaldības)	48	53.9	14	15.7	2	2.2	7	7.9	4	4.5	8	9.0	5	5.6	3	3.4					1	1.1					89	103.4	
	Privātajā sektorā	79	45.9	41	23.8	14	8.1	9	5.2	10	5.8	8	4.7	6	3.5	8	4.7	4	2.3	3	1.7	1	.6					172	106.4	
	Nestrādāju	62	44.3	25	17.9	15	10.7	11	7.9	9	6.4	5	3.6	8	5.7	2	1.4	3	2.1	1	.7	2	1.4	4	2.9	1	.7	140	105.7	
Pamatnodarbošanās	Vadītājs	15	57.7	1	3.8	3	11.5	2	7.7			3	11.5			1	3.8	1	3.8	1	3.8	1	3.8					26	107.7	
	Speciālists, ierēdnis	83	56.1	26	17.6	4	2.7	8	5.4	10	6.8	6	4.1	6	4.1	8	5.4	1	.7	1	.7	1	.7					148	104.1	
	Strādnieks	26	37.1	19	27.1	9	12.9	6	8.6	3	4.3	4	5.7	4	5.7	2	2.9	2	2.9	1	1.4							70	108.6	
	Zemnieks	2	25.0	2	25.0					1	12.5	2	25.0	1	12.5														8	100.0
	Individuālais darbs	1	11.1	7	77.8							1	11.1																9	100.0
	Pensionārs	41	48.2	16	18.8	9	10.6	7	8.2	5	5.9	3	3.5	6	7.1			1	1.2	1	1.2			2	2.4			85	107.1	
	Skolnieks, students	5	38.5	1	7.7	3	23.1	1	7.7	1	7.7							1	7.7			1	7.7			1	7.7	13	107.7	
	Mājsaimniece	7	43.8	2	12.5	2	12.5			1	6.3	1	6.3			2	12.5					1	6.3					16	100.0	
	Bezdarbnieks	9	34.6	6	23.1	1	3.8	3	11.5	2	7.7	1	3.8	2	7.7			1	3.8					2	7.7			26	103.8	
	Mēneša vidējie ienākumi uz vienu ģimenes locekli (kvintīles)	Zemi ienākumi	16	33.3	12	25.0	9	18.8	2	4.2	2	4.2	2	4.2	4	8.3	2	4.2	1	2.1					1	2.1			48	106.3
Vidēji zemi ienākumi		29	53.7	11	20.4	3	5.6	4	7.4	2	3.7	2	3.7	4	7.4			1	1.9							1	1.9	54	105.6	
Vidēji ienākumi		30	43.5	20	29.0	2	2.9	6	8.7	6	8.7	1	1.4	3	4.3	2	2.9			2	2.9			1	1.4			69	105.8	
Vidēji augsti ienākumi		29	45.3	16	25.0	6	9.4	2	3.1			6	9.4	1	1.6	3	4.7	1	1.6	1	1.6	1	1.6					64	103.1	
Augsti ienākumi		44	56.4	9	11.5	5	6.4	4	5.1	7	9.0	5	6.4	1	1.3	4	5.1	3	3.8	1	1.3	1	1.3					78	107.7	
Nezina/ NA	41	46.6	12	13.6	6	6.8	9	10.2	6	6.8	5	5.7	6	6.8	2	2.3	1	1.1			2	2.3	2	2.3			88	104.5		
Reģions (vēlēs. apg.)	Rīga	76	50.3	31	20.5	13	8.6	10	6.6	7	4.6	9	6.0	2	1.3	4	2.6	2	1.3	1	.7	2	1.3	1	.7	1	.7	151	105.3	
	Vidzeme	48	40.7	24	20.3	6	5.1	9	7.6	9	7.6	6	5.1	11	9.3	4	3.4	3	2.5	2	1.7			1	.8			118	104.2	
	Kurzeme	13	37.1	7	20.0	6	17.1	3	8.6	6	17.1	3	8.6	1	2.9									1	2.9			35	114.3	
	Zemgale	24	55.8	6	14.0	1	2.3	2	4.7			3	7.0	4	9.3	1	2.3					2	4.7					43	100.0	
	Latgale	28	51.9	12	22.2	5	9.3	3	5.6	1	1.9			1	1.9	4	7.4	2	3.7	1	1.9			1	1.9			54	107.4	
Apdzīvota vieta	Rīga	76	50.3	31	20.5	13	8.6	10	6.6	7	4.6	9	6.0	2	1.3	4	2.6	2	1.3	1	.7	2	1.3	1	.7	1	.7	151	105.3	
	cita pilsēta	64	45.4	31	22.0	7	5.0	11	7.8	10	7.1	3	2.1	8	5.7	6	4.3	3	2.1	2	1.4	1	.7	2	1.4			141	105.0	
	lauki	49	45.0	18	16.5	11	10.1	6	5.5	6	5.5	9	8.3	9	8.3	3	2.8	2	1.8	1	.9	1	.9	1	.9			109	106.4	

Bāze: LR pilsoņi, kuri piedalījās Eiropas Parlamenta vēlēšanās, n=401

Vēlētāju attieksmju pētījums 2014

2. Lūdzu, raksturojiet galvenos iemeslus, kāpēc Jūs nepiedalījāties šajās Eiropas Parlamenta vēlēšanās!

Lūdzu, raksturojiet galvenos iemeslus, kāpēc Jūs nepiedalījāties šajās Eiropas Parlamenta vēlēšanās!

		Neredz jēgu		Nezināja, par ko balsot/ nebija pieņemamu kandidātu		Bija aizgents/strādāja		NA		Neinteresē politika, ES, EP/ vienaldzīgi šie jautājumi		Nebija dzīvesvieta		Nebija laika		Veselības problēmas		Vēlēšanu kārtības dēļ (nevar balsot citā iecirknī)		Atradās ārpus Latvijas		Negribēja		Nav ticības, neuzticas nekam		Nekas nebūs labāk		Mana bals neko neietekmētu		
		nesvērts skaits	rindu %	nesvērts skaits	rindu %	nesvērts skaits	rindu %	nesvērts skaits	rindu %	nesvērts skaits	rindu %	nesvērts skaits	rindu %	nesvērts skaits	rindu %	nesvērts skaits	rindu %	nesvērts skaits	rindu %	nesvērts skaits	rindu %	nesvērts skaits	rindu %	nesvērts skaits	rindu %	nesvērts skaits	rindu %	nesvērts skaits	rindu %	
LR pilsoņi kopumā		73	16.8	46	10.6	38	8.7	32	7.4	30	6.9	29	6.7	28	6.4	26	6.0	25	5.7	23	5.3	22	5.1	20	4.6	17	3.9	11	2.5	
Dzimums	Vīrietis	32	16.5	22	11.3	19	9.8	13	6.7	13	6.7	13	6.7	14	7.2	8	4.1	12	6.2	10	5.2	9	4.6	8	4.1	10	5.2	6	3.1	
	Sieviete	41	17.0	24	10.0	19	7.9	19	7.9	17	7.1	16	6.6	14	5.8	18	7.5	13	5.4	13	5.4	13	5.4	12	5.0	7	2.9	5	2.1	
Vecums	18 - 24	10	11.4	8	9.1	10	11.4	4	4.5	9	10.2	9	10.2	8	9.1	1	1.1	9	10.2	4	4.5	7	8.0			2	2.3	3	3.4	
	25 - 34	7	7.6	10	10.9	12	13.0	8	8.7	5	5.4	8	8.7	8	8.7	2	2.2	6	6.5	10	10.9	3	3.3	2	2.2	3	3.3	2	2.2	
	35 - 44	19	21.8	10	11.5	9	10.3	8	9.2	8	9.2	6	6.9	6	6.9	2	2.3	5	5.7	3	3.4	4	4.6	2	2.3	2	2.3			
	45 - 54	15	20.0	9	12.0	5	6.7	5	6.7	4	5.3	4	5.3	2	2.7	3	4.0	3	4.0	3	4.0	5	6.7	8	10.7	4	5.3	4	5.3	
	55 - 74	22	23.7	9	9.7	2	2.2	7	7.5	4	4.3	2	2.2	4	4.3	18	19.4	2	2.2	3	3.2	3	3.2	8	8.6	6	6.5	2	2.2	
Izglītība	Pamatizglītība	14	19.2	6	8.2	4	5.5	4	5.5	5	6.8	5	6.8	5	6.8	7	9.6	2	2.7	2	2.7	4	5.5	6	8.2	3	4.1	3	4.1	
	Vidējā, vidējā profesionālā	43	16.1	29	10.9	27	10.1	20	7.5	20	7.5	13	4.9	19	7.1	16	6.0	13	4.9	13	4.9	15	5.6	11	4.1	11	4.1	6	2.2	
	Augstākā	16	16.8	11	11.6	7	7.4	8	8.4	5	5.3	11	11.6	4	4.2	3	3.2	10	10.5	8	8.4	3	3.2	3	3.2	3	3.2	2	2.1	
Tautība	Latvietis (-te)	59	18.9	35	11.2	28	9.0	22	7.1	24	7.7	15	4.8	18	5.8	14	4.5	19	6.1	15	4.8	14	4.5	13	4.2	12	3.8	6	1.9	
	Cits (-ta)	14	11.4	11	8.9	10	8.1	10	8.1	6	4.9	14	11.4	10	8.1	12	9.8	6	4.9	8	6.5	8	6.5	7	5.7	5	4.1	5	4.1	
Sarunvaloda ģimenē	Latviešu	60	19.2	33	10.5	26	8.3	22	7.0	22	7.0	17	5.4	18	5.8	16	5.1	20	6.4	16	5.1	15	4.8	15	4.8	10	3.2	6	1.9	
	Krievu	10	8.5	13	11.1	12	10.3	10	8.5	8	6.8	11	9.4	10	8.5	10	8.5	4	3.4	7	6.0	7	6.0	5	4.3	7	6.0	5	4.3	
	Citā	3	60.0										1	20.0				1	20.0											
Nodarbinātības sektors	Publiskajā sektorā (valsts, pašvaldības)	13	17.1	7	9.2	7	9.2	12	15.8	4	5.3	6	7.9	3	3.9	3	3.9	10	13.2	2	2.6	5	6.6	4	5.3	1	1.3	1	1.3	
	Privātajā sektorā	31	16.5	19	10.1	22	11.7	10	5.3	13	6.9	10	5.3	16	8.5	4	2.1	8	4.3	13	6.9	8	4.3	3	1.6	10	5.3	5	2.7	
	Nestrādāju	29	17.0	20	11.7	9	5.3	10	5.8	13	7.6	13	7.6	9	5.3	19	11.1	7	4.1	8	4.7	9	5.3	13	7.6	6	3.5	5	2.9	
Pamatnodarbošanās	Vadītājs	2	15.4					3	23.1	1	7.7	2	15.4	1	7.7	1	7.7	2	15.4								1	7.7		
	Speciālists, ierēdnis	19	19.8	9	9.4	10	10.4	6	6.3	5	5.2	8	8.3	8	8.3	2	2.1	9	9.4	9	9.4	2	2.1	2	2.1	2	2.1	1	1.0	
	Strādnieks	19	14.3	16	12.0	19	14.3	12	9.0	7	5.3	5	3.8	8	6.0	4	3.0	7	5.3	4	3.0	10	7.5	5	3.8	7	5.3	4	3.0	
	Zemnieks	2	40.0							1	20.0			1	20.0					1	20.0									
	Individuālais darbs	2	11.8	1	5.9			1	5.9	3	17.6	1	5.9	1	5.9					1	5.9	1	5.9			1	5.9	1	5.9	
	Pensionārs	14	20.6	9	13.2	1	1.5	5	7.4	4	5.9	2	2.9	2	2.9	15	22.1	2	2.9	2	2.9	3	4.4	7	10.3	2	2.9			
	Skolnieks, students	4	10.8	4	10.8	3	8.1	2	5.4	2	5.4	4	10.8	5	13.5	1	2.7	3	8.1	1	2.7	4	10.8			1	2.7	2	5.4	
	Mājsaimniece	3	15.0	3	15.0	3	15.0	2	10.0	2	10.0	2	10.0	2	10.0					2	10.0	1	5.0	1	5.0					
	Bezdarbnieks	8	17.4	4	8.7	2	4.3	1	2.2	5	10.9	5	10.9	2	4.3	3	6.5	2	4.3	3	6.5	1	2.2	5	10.9	3	6.5	3	6.5	
	Mēneša vidējie ienākumi uz vienu ģimenes locekli (kvintīles)	Zemi ienākumi	12	14.0	13	15.1	4	4.7	6	7.0	11	12.8	4	4.7	5	5.8	4	4.7	6	7.0	2	2.3	4	4.7	6	7.0	2	2.3	4	4.7
Vidēji zemi ienākumi		11	17.5	7	11.1	8	12.7	2	3.2	2	3.2	4	6.3	6	9.5	3	4.8	2	3.2	2	3.2	4	6.3	5	7.9	6	9.5	2	3.2	
Vidēji ienākumi		10	16.9	8	13.6	7	11.9	5	8.5	4	6.8	2	3.4			7	11.9	3	5.1	1	1.7	3	5.1	3	5.1	2	3.4	2	3.4	
Vidēji augsti ienākumi		12	27.3	2	4.5	2	4.5	5	11.4	1	2.3	1	2.3	2	4.5	1	2.3	3	6.8	1	2.3	1	2.3	2	4.5	3	6.8	1	2.3	
Augsti ienākumi		7	11.5	4	6.6	6	9.8	3	4.9	4	6.6	5	8.2	4	6.6	2	3.3	4	6.6	8	13.1	3	4.9	2	3.3	2	3.3	1	1.6	
Nezina/ NA	21	17.2	12	9.8	11	9.0	11	9.0	8	6.6	13	10.7	11	9.0	9	7.4	7	5.7	9	7.4	7	5.7	2	1.6	2	1.6	1	.8		
Reģions (vēlēs. apg.)	Rīga	11	11.0	7	7.0	7	7.0	6	6.0	2	2.0	14	14.0	6	6.0	9	9.0	10	10.0	7	7.0	3	3.0	4	4.0	2	2.0	2	2.0	
	Vidzeme	21	17.5	18	15.0	10	8.3	9	7.5	14	11.7	5	4.2	8	6.7	6	5.0	4	3.3	6	5.0	8	6.7	4	3.3	3	2.5	4	3.3	
	Kurzeme	19	21.1	10	11.1	5	5.6	11	12.2	6	6.7	5	5.6	7	7.8	5	5.6	3	3.3	4	4.4	7	7.8	5	5.6	2	2.2	2	2.2	
	Zemgale	17	26.2	6	9.2	9	13.8	3	4.6	5	7.7	1	1.5	4	6.2	3	4.6	4	6.2	3	4.6	2	3.1	1	1.5	3	4.6			
	Latgale	5	8.3	5	8.3	7	11.7	3	5.0	3	5.0	4	6.7	3	5.0	3	5.0	4	6.7	3	5.0	2	3.3	6	10.0	7	11.7	3	5.0	
Apdzīvota vieta	Rīga	11	11.0	7	7.0	7	7.0	6	6.0	2	2.0	14	14.0	6	6.0	9	9.0	10	10.0	7	7.0	3	3.0	4	4.0	2	2.0	2	2.0	
	cita pilsēta	38	20.8	21	11.5	19	10.4	15	8.2	15	8.2	10	5.5	13	7.1	8	4.4	6	3.3	7	3.8	10	5.5	5	2.7	7	3.8	5	2.7	
	lauki	24	15.8	18	11.8	12	7.9	11	7.2	13	8.6	5	3.3	9	5.9	9	5.9	9	5.9	9	5.9	9	5.9	11	7.2	8	5.3	4	2.6	

Bāze: respondenti, kuri nepiedalījās Eiropas Parlamenta vēlēšanās, n=435. Tabulas turpinājums nākamajā lpp.

Vēlētāju attieksmju pētījums 2014

2. Lūdzu, raksturojiet galvenos iemeslus, kāpēc Jūs nepiedalījāties šajās Eiropas Parlamenta vēlēšanās!

Lūdzu, raksturojiet galvenos iemeslus, kāpēc Jūs nepiedalījāties šajās Eiropas Parlamenta vēlēšanās!

Total

		Lūdzu, raksturojiet galvenos iemeslus, kāpēc Jūs nepiedalījāties šajās Eiropas Parlamenta vēlēšanās!																								Total		
		Nebija pases (nebija līdz, pazaudēta u.c.)		Aizmirsis		Netic vēlēšanu godīgumam		Vēlēšanu iecirknis tālu		Nevārēja aizbraukt līdz iecirknim		Nebija piņģadīgs/a		Viss jau tāpat bija izlemts		Nav informācijas / nepietiekama informācija		Nepaspēja līdz iecirkņa slēgšanai, grūbēja baidot pēc 20:00		Cita atbilde		Nebija pilsonības		Ir pret Latvijas dalību ES		nesvērts skaits	rindu %	
		nesvērts skaits	rindu %	nesvērts skaits	rindu %	nesvērts skaits	rindu %	nesvērts skaits	rindu %	nesvērts skaits	rindu %	nesvērts skaits	rindu %	nesvērts skaits	rindu %	nesvērts skaits	rindu %	nesvērts skaits	rindu %	nesvērts skaits	rindu %	nesvērts skaits	rindu %	nesvērts skaits	rindu %			
LR pilsoņi kopumā		9	2.1	6	1.4	4	.9	4	.9	4	.9	3	.7	3	.7	3	.7	3	.7	3	.7	1	.2	1	.2	435	106.7	
Dzimums	Vīrietis	4	2.1	3	1.5	3	1.5	3	1.5			1	.5	1	.5			2	1.0					1	.5	194	106.7	
	Sieviete	5	2.1	3	1.2	1	.4	1	.4	4	1.7	2	.8	2	.8	3	1.2	1	.4	3	1.2	1	.4			241	106.6	
Vecums	18 - 24	2	2.3	1	1.1	2	2.3	1	1.1			3	3.4			1	1.1					1	1.1			88	108.0	
	25 - 34			4	4.3			1	1.1							2	2.2	2	2.2							92	103.3	
	35 - 44	4	4.6	1	1.1	2	2.3	1	1.1	2	2.3			2	2.3			1	1.1							87	111.5	
	45 - 54	2	2.7											1	1.3					1	1.3			1	1.3	75	105.3	
	55 - 74	1	1.1					1	1.1	2	2.2									2	2.2					93	105.4	
Izglītība	Pamatizglītība	1	1.4	2	2.7	1	1.4							1	1.4	1	1.4	1	1.4			1	1.4			73	106.8	
	Vidējā, vidēja profesionālā	5	1.9	3	1.1	3	1.1	3	1.1	3	1.1	3	1.1	2	.7	2	.7	1	.4	3	1.1			1	.4	267	106.7	
	Augstākā	3	3.2	1	1.1			1	1.1	1	1.1							1	1.1							95	106.3	
Tautība	Latvietis (-te)	9	2.9	6	1.9	3	1.0	3	1.0	4	1.3	3	1.0	2	.6	3	1.0	3	1.0	2	.6	1	.3	1	.3	312	107.1	
	Cits (-ta)					1	.8	1	.8					1	.8					1	.8					123	105.7	
Sarunvaloda ģimenē	Latviešu	8	2.6	5	1.6	3	1.0	4	1.3	4	1.3	3	1.0	3	1.0	3	1.0	3	1.0	2	.6	1	.3	1	.3	313	107.3	
	Krievu	1	.9	1	.9	1	.9													1	.9					117	105.1	
	Citā																									5	100.0	
Nodarbinātības sektors	Publiskajā sektorā (valsts, pašvaldības)	1	1.3	1	1.3									2	2.6	1	1.3			1	1.3					76	110.5	
	Privātajā sektorā	5	2.7	2	1.1	2	1.1	4	2.1	2	1.1	1	.5			2	1.1	3	1.6	1	.5			1	.5	188	103.7	
	Nestrādāju	3	1.8	3	1.8	2	1.2			2	1.2	2	1.2	1	.6					1	.6	1	.6			171	108.2	
Pamatnodarbošanās	Vadītājs																									13	100.0	
	Speciālists, ierēdnis	3	3.1	1	1.0			1	1.0	1	1.0					2	2.1	2	2.1	1	1.0					96	107.3	
	Strādnieks	1	.8	1	.8	2	1.5	2	1.5	1	.8	1	.8	2	1.5	1	.8			1	.8					133	104.5	
	Zemnieks							1	20.0																	5	120.0	
	Individuālais darbs																									17	105.9	
	Pensionārs									2	2.9									1	5.9			1	5.9	68	104.4	
	Skolnieks, students	1	2.7	1	2.7	1	2.7					2	5.4									1	2.7			37	113.5	
	Mājsaimniece	1	5.0																							20	100.0	
	Bezdarbnieks	1	2.2	2	4.3	1	2.2							1	2.2											46	113.0	
Mēneša vidējie ienākumi uz vienu ģimenes locekli (kvintīles)	Zemi ienākumi	2	2.3	1	1.2	1	1.2			3	3.5			2	2.3	1	1.2							1	1.2	86	109.3	
	Vidēji zemi ienākumi			2	3.2	1	1.6			1	1.6							1	1.6			1	1.6			63	111.1	
	Vidēji ienākumi							1	1.7							1	1.7			2	3.4					59	103.4	
	Vidēji augsti ienākumi	2	4.5	1	2.3	1	2.3	2	4.5					1	2.3											44	100.0	
	Augsti ienākumi	4	6.6			1	1.6	1	1.6							1	1.6	1	1.6	1	1.6					61	104.9	
Nezina/ NA	1	.8	2	1.6							3	2.5					1	.8							122	107.4		
Reģions (vēlēš. apg.)	Rīga	4	4.0	1	1.0			2	2.0			1	1.0					2	2.0	1	1.0			1	1.0	100	102.0	
	Vidzeme			2	1.7	1	.8							1	.8			1	.8			1	.8			120	105.0	
	Kurzeme	1	1.1			1	1.1	2	2.2	1	1.1	2	2.2	1	1.1	1	1.1									90	111.1	
	Zemgale	2	3.1	1	1.5	1	1.5			2	3.1					2	3.1			1	1.5					65	107.7	
	Latgale	2	3.3	2	3.3	1	1.7			1	1.7			1	1.7					1	1.7					60	110.0	
Apdzīvota vieta	Rīga	4	4.0	1	1.0			2	2.0			1	1.0					2	2.0	1	1.0			1	1.0	100	102.0	
	cita pilsēta	2	1.1	3	1.6	3	1.6			1	.5	2	1.1	1	.5	1	.5	1	.5	1	.5	1	.5			183	106.6	
	lauki	3	2.0	2	1.3	1	.7	2	1.3	3	2.0			2	1.3	2	1.3			1	.7					152	109.9	

Bāze: respondenti, kuri nepiedalījās Eiropas Parlamenta vēlēšanās, n=435

Vēlētāju attieksmju pētījums 2014

3. Vai Eiropas Parlamenta vēlēšanās Jūs saskārāties ar problēmām, kas saistītas ar vēlēšanu iecirkņa darbu?

		Vai Eiropas Parlamenta vēlēšanās Jūs saskārāties ar problēmām, kas saistītas ar vēlēšanu iecirkņa darbu?						Total	
		Jā		Nē		Grūti pateikt/NA		nesvērts skaits	rindu %
		nesvērts skaits	rindu %	nesvērts skaits	rindu %	nesvērts skaits	rindu %		
LR pilsoņi kopumā		25	3.0%	683	81.3%	128	15.6%	836	100.0%
Dzimums	Vīrietis	9	2.6%	284	81.2%	55	16.2%	348	100.0%
	Sieviete	16	3.4%	399	81.5%	73	15.1%	488	100.0%
Vecums	18 - 24			106	82.2%	24	17.8%	130	100.0%
	25 - 34	8	4.7%	120	74.3%	33	21.0%	161	100.0%
	35 - 44	5	3.2%	131	84.3%	19	12.5%	155	100.0%
	45 - 54	5	3.2%	120	78.8%	27	18.0%	152	100.0%
	55 - 74	7	3.0%	206	86.1%	25	10.8%	238	100.0%
Izglītība	Pamatizglītība	1	1.1%	79	74.5%	25	24.4%	105	100.0%
	Vidējā, vidējā profesionālā	10	2.2%	395	83.4%	68	14.5%	473	100.0%
	Augstākā	14	5.4%	209	80.3%	35	14.3%	258	100.0%
Tautība	Latvietis (-te)	18	3.0%	510	83.1%	84	13.9%	612	100.0%
	Cits (-ta)	7	3.2%	173	77.1%	44	19.7%	224	100.0%
Sarunvaloda ģimenē	Latviešu	19	3.2%	499	82.2%	86	14.5%	604	100.0%
	Krievu	6	2.7%	181	80.3%	38	17.0%	225	100.0%
	Citā			3	40.8%	4	59.2%	7	100.0%
Nodarbinātības sektors	Publiskajā sektorā (valsts, pašvaldības)	7	4.2%	138	83.9%	20	11.9%	165	100.0%
	Privātajā sektorā	11	3.1%	291	80.5%	58	16.4%	360	100.0%
	Nestrādāju	7	2.4%	254	81.0%	50	16.7%	311	100.0%
Pamatnodarbošanās	Vadītājs	3	7.3%	32	82.1%	4	10.6%	39	100.0%
	Speciālists, ierēdnis	10	4.1%	205	84.0%	29	11.9%	244	100.0%
	Strādnieks	4	2.1%	159	78.1%	40	19.8%	203	100.0%
	Zemnieks			13	100.0%			13	100.0%
	Individuālais darbs	1	4.0%	20	76.5%	5	19.5%	26	100.0%
	Pensionārs	4	2.9%	127	82.0%	22	15.1%	153	100.0%
	Skolnieks, students			40	80.2%	10	19.8%	50	100.0%
	Mājsaimniece	2	5.8%	29	80.9%	5	13.2%	36	100.0%
	Bezdarbnieks	1	1.2%	58	79.5%	13	19.3%	72	100.0%
Mēneša vidējie ienākumi uz vienu ģimenes locekli (kvintīles)	Zemi ienākumi	3	2.2%	107	79.4%	24	18.4%	134	100.0%
	Vidēji zemi ienākumi	4	3.8%	94	79.1%	19	17.1%	117	100.0%
	Vidēji ienākumi	1	.7%	112	86.9%	15	12.4%	128	100.0%
	Vidēji augsti ienākumi	2	1.6%	92	85.4%	14	13.0%	108	100.0%
	Augsti ienākumi	8	5.8%	114	81.3%	17	12.9%	139	100.0%
	Nezina/ NA	7	3.5%	164	78.4%	39	18.1%	210	100.0%
Reģions (vēlēš. apg.)	Rīga	14	5.4%	203	80.5%	34	14.1%	251	100.0%
	Vidzeme	5	2.2%	195	81.4%	38	16.4%	238	100.0%
	Kurzeme	3	2.9%	105	83.2%	17	13.9%	125	100.0%
	Zemgale	1	.9%	87	80.7%	20	18.4%	108	100.0%
	Latgale	2	1.7%	93	81.6%	19	16.6%	114	100.0%
Apdzīvota vieta	Rīga	14	5.4%	203	80.5%	34	14.1%	251	100.0%
	cita pilsēta	5	1.7%	271	83.5%	48	14.7%	324	100.0%
	lauki	6	2.4%	209	79.5%	46	18.1%	261	100.0%
Vai Jūs piedalījāties Eiropas Parlamenta vēlēšanās, kas notika šī gada 24.maijā?	Jā	12	3.1%	384	95.5%	5	1.3%	401	100.0%
	Nē	13	3.0%	299	68.5%	123	28.5%	435	100.0%

Bāze: LR pilsoņi, n=836

Vēlētāju attieksmju pētījums 2014

5. Vai pirms Eiropas Parlamenta vēlēšanām Jūs pamanījāt Centrālās vēlēšanu komisijas sagatavoto reklāmu televīzijā, radio vai internetā par balsošanas kārtību?

		Vai pirms Eiropas Parlamenta vēlēšanām Jūs pamanījāt Centrālās vēlēšanu komisijas sagatavoto reklāmu televīzijā, radio vai internetā par balsošanas kārtību?								Total	
		Jā, vairākkārt		Jā, vismaz vienu reizi		Nē, neesmu to redzējis/dzirdējis		Grūti pateikt/NA		nesvērts skaits	rindu %
		nesvērts skaits	rindu %	nesvērts skaits	rindu %	nesvērts skaits	rindu %	nesvērts skaits	rindu %		
LR pilsoņi kopumā		407	48.2%	164	19.7%	211	25.8%	54	6.4%	836	100.0%
Dzimums	Vīrietis	166	47.2%	62	18.2%	96	27.8%	24	6.8%	348	100.0%
	Sieviete	241	49.0%	102	20.9%	115	24.1%	30	6.0%	488	100.0%
Vecums	18 - 24	57	44.4%	28	20.5%	31	24.6%	14	10.5%	130	100.0%
	25 - 34	58	36.3%	47	29.2%	45	27.8%	11	6.7%	161	100.0%
	35 - 44	83	52.7%	19	12.6%	43	28.5%	10	6.3%	155	100.0%
	45 - 54	69	45.1%	32	21.1%	43	28.1%	8	5.6%	152	100.0%
	55 - 74	140	58.6%	38	16.1%	49	20.8%	11	4.6%	238	100.0%
Izglītība	Pamatizglītība	53	49.3%	18	16.9%	27	27.2%	7	6.5%	105	100.0%
	Vidējā, vidējā profesionālā	229	48.0%	90	19.1%	124	26.7%	30	6.2%	473	100.0%
	Augstākā	125	48.0%	56	21.8%	60	23.5%	17	6.7%	258	100.0%
Tautība	Latvietis (-te)	308	50.0%	115	18.8%	146	24.2%	43	7.0%	612	100.0%
	Cits (-ta)	99	43.8%	49	21.9%	65	29.4%	11	4.9%	224	100.0%
Sarunvaloda ģimenē	Latviešu	315	51.9%	105	17.3%	145	24.4%	39	6.4%	604	100.0%
	Krievu	89	39.5%	57	25.2%	64	29.0%	15	6.4%	225	100.0%
	Citā	3	41.8%	2	26.6%	2	31.6%			7	100.0%
Nodarbinātības sektors	Publiskajā sektorā (valsts, pašvaldības)	87	51.5%	33	20.4%	32	20.4%	13	7.7%	165	100.0%
	Privātajā sektorā	163	45.3%	67	18.6%	108	30.0%	22	6.1%	360	100.0%
	Nestrādāju	157	50.0%	64	20.7%	71	23.3%	19	6.0%	311	100.0%
Pamatnodarbošanās	Vadītājs	19	48.5%	4	10.4%	10	25.5%	6	15.7%	39	100.0%
	Speciālists, ierēdnis	118	48.0%	57	23.6%	56	23.1%	13	5.2%	244	100.0%
	Strādnieks	95	46.3%	34	16.7%	59	29.7%	15	7.3%	203	100.0%
	Zemnieks	9	68.6%	2	15.5%	1	8.6%	1	7.3%	13	100.0%
	Individuālais darbs	9	34.0%	3	12.4%	14	53.5%			26	100.0%
	Pensionārs	85	55.3%	27	17.8%	32	21.1%	9	5.9%	153	100.0%
	Skolnieks, students	20	40.5%	9	16.7%	15	31.1%	6	11.7%	50	100.0%
	Mājsaimniece	14	38.1%	12	33.0%	9	26.0%	1	2.8%	36	100.0%
	Bezdarbnieks	38	51.4%	16	22.7%	15	21.7%	3	4.2%	72	100.0%
Mēneša vidējie ienākumi uz vienu ģimenes locekli (kvintīles)	Zemi ienākumi	72	52.5%	23	17.1%	32	25.0%	7	5.4%	134	100.0%
	Vidēji zemi ienākumi	64	54.3%	22	19.4%	22	19.2%	9	7.2%	117	100.0%
	Vidēji ienākumi	61	47.3%	29	22.8%	30	23.2%	8	6.7%	128	100.0%
	Vidēji augsti ienākumi	55	51.0%	22	20.7%	27	25.1%	4	3.2%	108	100.0%
	Augsti ienākumi	60	42.7%	24	16.7%	47	35.2%	8	5.4%	139	100.0%
	Nezina/ NA	95	44.8%	44	21.1%	53	25.6%	18	8.6%	210	100.0%
Reģions (vēlēš. apg.)	Rīga	96	37.3%	56	22.6%	81	32.9%	18	7.2%	251	100.0%
	Vidzeme	141	58.7%	35	14.5%	47	20.3%	15	6.5%	238	100.0%
	Kurzeme	64	50.8%	16	12.8%	32	26.7%	13	9.7%	125	100.0%
	Zemgale	62	57.7%	23	20.8%	19	17.8%	4	3.7%	108	100.0%
	Latgale	44	38.1%	34	30.6%	32	28.1%	4	3.1%	114	100.0%
Apdzīvota vieta	Rīga	96	37.3%	56	22.6%	81	32.9%	18	7.2%	251	100.0%
	cita pilsēta	174	53.9%	61	18.3%	76	24.0%	13	3.7%	324	100.0%
	lauki	137	51.4%	47	18.7%	54	21.2%	23	8.8%	261	100.0%
Vai Jūs piedalījāties Eiropas Parlamenta vēlēšanās, kas notika šī gada 24.maijā?	Jā	222	55.1%	76	19.0%	90	22.6%	13	3.3%	401	100.0%
	Nē	185	42.0%	88	20.3%	121	28.6%	41	9.1%	435	100.0%

Bāze: LR pilsoņi, n=836

Aptaujā izmantotā anketa

Aptaujā izmantotā anketa

1. Vai Jūs piedalījāties Eiropas Parlamenta vēlēšanās, kas notika šī gada 24.maijā?

Jā	1
Nē	2
Grūti pateikt/NA	8

2. Lūdzu, raksturojiet galvenos iemeslus, kāpēc Jūs piedalījāties/ nepiedalījāties (*UZMANĪBU INTERVĒTĀJAM: jautāt tā, kā atbildēts uz jautājumu 1!*) šajās Eiropas Parlamenta vēlēšanās!

3. Vai Eiropas Parlamenta vēlēšanās Jūs saskārāties ar problēmām, kas saistītas ar vēlēšanu iecirkņa darbu?

Jā	1	<i>Pāriet pie 4.jautājuma!</i>
Nē	2	<i>Pāriet pie 5.jautājuma!</i>
Grūti pateikt/NA	8	

4. Ja saskārāties ar kādām problēmām, lūdzu, raksturojiet, ar kādām! (*Uzmanību intervētājam – pierakstiet arī nosauktās problēmas aspektus, precizējiet atbildi!*)

5. Vai pirms Eiropas Parlamenta vēlēšanām Jūs pamanījāt Centrālās vēlēšanu komisijas sagatavoto reklāmu televīzijā, radio vai internetā par balsošanas kārtību? (*Parādīt KARTĪTI 5 ar attēliem!*)

Jā, vairākkārt	1
Jā, vismaz vienu reizi	2
Nē, neesmu to redzējis/dzirdējis	3
Grūti pateikt/NA	8

KARTĪTE 5

TV klipu attēli







Interneta reklāma

The screenshot shows the DELFI BUSINESS website interface. At the top, there is a navigation bar with links for 'Laiņa ziņas', 'Vaišņa', 'Horoskopi', and 'TV programmas'. The main header features the 'DELFI BUSINESS' logo and a search bar. A prominent yellow banner reads '24. MAIJĀ EIROPAS PARLAMENTA VĒLĒŠANAS' (24th May European Parliament Elections), accompanied by the blue cartoon character. Below the banner, there is a navigation menu with categories like 'Foto', 'DELFI TV', 'Forumā', 'Spēles', 'Ērmi', 'Veikals', 'Ceļotāja', '1188', 'Kartes', 'Cenas', 'Notikumi', 'Studējumi', and 'Interneta TV'. The main content area displays a news article titled 'Lielo nodokļu parādnieku saistības pret valsti pieaug līdz 191,3 miljoniem eiro (10)'. To the right, there are sections for 'JAUĀKĀS' (Latest) and 'DELFI darbs' (Jobs), listing various positions like 'DESKTOP SUPPORT ANALYST' and 'Pārdošanas speciālists'. The footer includes social media links and a 'DELFI veikals' (DELFI shop) link.

Vēlētāju attieksmju pētījums 2014

ĀRZEMĒS BALSO PA PASTU!

Prindens, 2014. gada 17. jūnijs 11:46
Rīga - Apriņķos, -5°C

apolo

Ārums
Maksim

SĀKMLAPA ZIŅAS SPORTS IZGLAIDE KULTŪRA SEVĒTE DZĪVE AUTO ĪPAŠĪMS RECEPTES KONKURSI

Autis Horovāģi Laka Džoni Māte Ceļi satikšot Vāģu kuris Svētī Rīgas Dienas un KHL Artūrs

JAIKĀKĀ RAKSTI

- 11:41 Losandželosa policija iegūst iespējamo autoparka papildinājumu (3)
- 11:36 Operā «Bohēma» viesosies Inga Kalna un Ilmārs Lapins (3)
- 11:22 Džokovičs un Peneta svin uzvaras Indijānais turnīros (3)
- 11:10 Sniegpūtens un vējš dēļ Latvijā daudzviet apgrūtināta braukšana (12)

ŠODIEN LASĪTĀJE

REDAKTORS IESAKA

Krievijas ĀM atkal asi nosoda legionāru piemiņas pājeņu Rīgā (404)

Krievijas Ārlietu ministrija (ĀM) ir nosodījusi svētdien Rīgā notiekošo legionāru piemiņas pājeņu raksturojot to

inbox

ĀRZEMĒS BALSO PA PASTU!

MEGOGO.NET
MĒLĀKĀ AKCIJA BEZMAKŠAS

#YOUNGLIONS.LV

Radio klipu teksti

Balsošanas kārtība (50 sek.)

- Sestdien, 24.maijā, - Eiropas Parlamenta vēlēšanas!
- Tajās jābalso iecirknī, kurā esi reģistrēts, no septiņiem rītā līdz astoņiem vakarā.
- Ja nepieciešams, vari balsot iepriekš!
- Divdesmit pirmajā maijā – no pieciem līdz astoņiem,
- Divdesmit otrajā maijā – no deviņiem līdz divpadsmitiem,
- Divdesmit trešajā maijā no desmitiem līdz četriem.
- Balsojot uzrādi pasi vai personas apliecību!
- Balso aizklāti!
- No visām zīmēm izvēlies vienu!
- To vari atstāt negrozītu,
- vai ar plus atzīmēt kandidātus, kurus atbalsti,
- un izsvītrot tos, kurus neatbalsti.
- Nekļūdieš! Šādas atzīmes būs nederīgas.
- Zīmi ieliec aploksnē un iemet vēlēšanu kastē! Pie izejas vari paņemt tā saraksta zīmi, par kuru vēlēji.
- Tagad tev ir pilns zīmju komplekts, un neviens nezinās, kā balsoji.
- Savu iecirkni noskaidro internetā vai pa tālruni 67049999!

Balsošanas kārtība mājās (30 sek.)

- Sestdien, 24.maijā – Eiropas Parlamenta vēlēšanas!
- Ja veselības dēļ nevari nokļūt vēlēšanu iecirknī, vari pieteikt balsošanu dzīvesvietā.
- Pieteikums jāiesniedz no 19.maija līdz 24.maijam
- iecirknī, kurā esi reģistrēts.
- Vēlētāja vārdā nogādāt iesniegumu iecirknī drīkst jebkurš, kam vēlētājs uzticas.
- Iecirkņa darba laiku noskaidro internetā vai pa tālruni 67049999!

Paziņojumi par vēlēšanu iecirkni (30 sek.)

- 24.maijā – Eiropas Parlamenta vēlēšanas!
- Katram vēlētājam uz deklarēto dzīvesvietu ir nosūtīta vēstule ar iecirkņa adresi, kur jābalso.
- Ja vēstuli neesi saņēmis, iecirkni noskaidro Pilsonības un migrācijas lietu pārvaldes mājaslapā vai pa tālruni 67049999.
- Līdz 29.aprīlim iecirkni vari mainīt uz jebkuru citu. Maiņu piesaki pašvaldības dzīvesvietas deklarēšanas iestādē vai tiešsaistē Pilsonības un migrācijas lietu pārvaldes mājaslapā!

SKDS

sabiedriskās domas pētījumu centrs

Baznīcas iela 32-2, Rīga, Latvija, LV-1010

Tālr.: 67 312 876, fakss: 67 312 874

E-mail: skds@skds.lv

www.skds.lv