

# **Vēlētāju attieksmju pētījums 2017. Pēcvēlēšanu aptauja.**

**Latvijas iedzīvotāju aptauja**

2017.gada jūlijs

## Saturs

Aptaujas tehniskā informācija .....	3
Terminu skaidrojums .....	4
Respondentu sociāldemogrāfiskais raksturojums .....	5
Statistiskās kļūdas novērtēšanas tabula .....	6
1. Līdzdalība 2017.gada 3.jūnija pašvaldību vēlēšanās .....	7
2. Saskarsme ar balsu pirkšanas gadījumiem un uzticēšanās vēlēšanu rezultātiem.....	15
3. Centrālās vēlēšanu komisijas interneta vietņu apmeklēšana .....	19
4. Uzskati par CVK paziņojuma par balsošanas iecirkni nepieciešamību .....	21
Rezultātu tabulas .....	23
Kopējais atbilžu sadalījums .....	24
Sociāldemogrāfisko atbilžu sadalījums .....	41
<i>V1. Vai Jūs piedalījāties pašvaldību vēlēšanās, kas notika 2017. gada 3.jūnijā?.....</i>	41
<i>V2.1. Lūdzu, raksturojiet galvenos iemeslus, kāpēc Jūs PIEDALĪJĀTIES šajās 3.jūnija pašvaldību vēlēšanās! .....</i>	42
<i>V2.2. Lūdzu, raksturojiet galvenos iemeslus, kāpēc Jūs NEPIEDALĪJĀTIES šajās 3.jūnija pašvaldību vēlēšanās!.....</i>	44
<i>V3. Vai šajās pašvaldību vēlēšanās kāds tiešā veidā mēģināja ietekmēt Jūsu izvēli?.....</i>	47
<i>V4. Vai, runājot par 2017. gadā notikušajām pašvaldību vēlēšanām, esat dzirdējis/usi, ka Jūsu pašvaldībā ir notikuši balsu pirkšanas gadījumi? .....</i>	48
<i>V5. Vai uzskatāt, ka vēlēšanu rezultāti iecirknī, kurā balsojāt 3. jūnija pašvaldību vēlēšanās, tika saskaitīti godīgi? .....</i>	49
<i>V6. Vai saistībā ar pašvaldību vēlēšanām, kas notika 2017. gada 3. jūnijā, Jūs apmeklējāt Centrālās vēlēšanu komisijas interneta vietnes (www.cvk.lv vai pv2017.cvk.lv), lai noskaidrotu sev nepieciešamo informāciju? Ja jā, lūdzu, raksturojiet iemeslus! .....</i>	50
<i>V7. Cik nepieciešams Jums ir pa pastu atsūtītais paziņojums par to, kurā iecirknī Jums ir jābalso pašvaldību vēlēšanās? .....</i>	51
Aptaujā izmantotā anketa.....	52

## Aptaujas tehniskā informācija

PĒTĪJUMA VEICĒJS	Pētījumu centrs SKDS
ĢENERĀLAIS KOPUMS	Latvijas pastāvīgie iedzīvotāji vecumā no 18 līdz 74 gadiem
PLĀNOTĀS IZLASES APJOMS	1000 respondenti (ģenerālajam kopumam reprezentatīva izlase)
SASNIEGTĀS IZLASES APJOMS	1010 respondenti ( <b>t.sk. 858 LR pilsoņi</b> )
IZLASES METODE	Stratificētā nejaušā izlase
STRATIFIKĀCIJAS PAZĪMES	Administratīvi teritoriālā
APTAUJAS VEIKŠANAS METODE	Tiešās intervijas respondentu dzīvesvietās
ĢEOGRĀFISKAIS PĀRKLĀJUMS	Visi Latvijas reģioni (127 izlases punkti)
APTAUJAS VEIKŠANAS LAIKS	No 07.07.2017. līdz 17.07.2017.

### SASNIEGTĀS IZLASES SALĪDZINĀJUMS AR IEDZĪVOTĀJU STATISTIKU

	Respondentu skaits izlasē (%) pirms svēršanas	Respondentu skaits izlasē (%) pēc svēršanas*	LR IeM PMLP Iedz. reģ. dati uz 13.02.2017.
KOPĀ	100.0	100.0	100.0

#### REĢIONS

Rīga	33.5	33.2	33.2
Pierīga	18.1	18.2	18.2
Vidzeme	9.6	9.8	9.8
Kurzeme	12.6	12.6	12.6
Zemgale	12.0	11.9	11.9
Latgale	14.3	14.2	14.2

#### DZIMUMS

Vīrieši	45.7	48.0	48.0
Sievietes	54.3	52.0	52.0

#### TAUTĪBA

Latvieši	58.1	58.8	58.8
Citi	41.9	41.2	41.2

#### VECUMS

18 - 24 g.v.	9.7	9.6	9.6
25 - 34 g.v.	20.3	21.0	21.0
35 - 44 g.v.	18.3	18.9	18.9
45 - 54 g.v.	20.1	19.1	19.1
55 – 63 g.v.	15.0	16.9	16.9
64– 74 g.v.	16.6	14.5	14.5

#### STATUSS

Strādājošie	65.7	67.1
Nestrādājošie	34.3	32.9

#### IZGLĪTĪBA

Pamatizglītība	8.8	8.7
Vidējā, vidējā profesionālā	62.3	62.3
Augstākā	28.9	29.0

#### PILSONĪBA

LR pilsoņi	85.0	85.4
Respondenti bez LR pilsonības	15.0	14.6

\*Dati tika pakļauti svēršanas procedūrai. Atskaitē izmantoti svērti procenti un nesvērts skaits.

**Piezīme: Atskaitē analizēti dati par LR pilsoņu kopumu.**

Projekta vadītāja	Ieva Strode
Materiālu sagatavoja	Jūlija Ponomarjova, Dace Strupiša, Santa Mieziņa
Aptauju vadīja	Kristīne Šaraņina, Santa Šervele
Datu masīvu veidoja	Diāna Goreliševa

## Terminu skaidrojums

### IZLASE

Latvijas iedzīvotāju kopuma mikromodelis

### REĢIONI (VĒLĒŠANU APGABALI)

*Rīga* - Rīgas pilsēta

*Vidzeme* – Ādažu novads, Alojās novads, Alūksnes novads, Amatas novads, Apes novads, Babītes novads, Baldones novads, Beverīnas novads, Burtnieku novads, Carnikavas novads, Cesvaines novads, Cēsu novads, Ērgļu novads, Garkalnes novads, Gulbenes novads, Ikšķiles novads, Inčukalna novads, Jaunpiebalgas novads, Jūrmala, Krimuldas novads, Ķeguma novads, Ķekavas novads, Lielvārdes novads, Limbažu novads, Līgatnes novads, Lubānas novads, Madonas novads, Mālpils novads, Mārupes novads, Mazsalacas novads, Naukšēnu novads, Ogres novads, Olaines novads, Pārgaujas novads, Priekule novads, Raunas novads, Rūjienas novads, Ropažu novads, Salacgrīvas novads, Salaspils novads, Saulkrastu novads, Sējas novads, Siguldas novads, Smiltenes novads, Stopiņu novads, Strenču novads, Valkas novads, Valmiera, Valmieras novads, Varakļānu novads, Vecpiebalgas novads

*Kurzeme* – Aizputes novads, Alsungas novads, Brocēnu novads, Dundagas novads, Durbes novads, Grobiņas novads, Liepāja, Nīcas novads, Mērsraga novads, Pāvilostas novads, Priekules novads, Rojas novads, Rucavas novads, Saldus novads, Skrundas novads, Talsu novads, Vaiņodes novads, Ventspils, Ventspils novads.

*Zemgale* – Aizkraukles novads, Aknīstes novads, Auces novads, Bauskas novads, Dobeles novads, Engures novads, Iecavas novads, Jaunjelgavas novads, Jaunpils novads, Jelgava, Jelgavas novads, Jēkabpils, Jēkabpils novads, Kandavas novads, Kokneses novads, Krustpils novads, Neretas novads, Ozolnieku novads, Pļaviņu novads, Rundāles novads, Salas novads, Skrīveru novads, Tērvetes novads, Tukuma novads Vecumnieku novads, Viesītes novads.

*Latgale* – Aglonas novads, Baltinavas novads, Balvu novads, Ciblas novads, Dagdas novads, Daugavpils, Daugavpils novads, Ilūkstes novads, Kārsavas novads, Krāslavas novads, Līvānu novads, Ludzas novads, Preiļu novads, Rēzekne, Rēzeknes novads, Riebiņu novads, Rugāju novads, Vārkavas novads, Viļakas novads, Viļānu novads, Zilupes novads.

### APDZĪVOTĀS VIETAS TIPS

*Rīga* – Rīgas pilsēta.

*Cita pilsēta* – Daugavpils, Liepāja, Jelgava, Ventspils, Rēzekne, Jūrmala, Valmiera, Jēkabpils, citas pilsētas.

*Lauki* – pagasti, lauku viensētas.

### IZGLĪTĪBA

*Pamatizglītība* – respondents ar pamata vai nepabeigtu vidējo izglītību.

*Vidējā, vidējā profesionālā* – respondents ar vispārējo vidējo, vidējo speciālo, nepabeigtu augstāko izglītību.

*Augstākā* – respondents ar augstāko izglītību.

### NODARBINĀTĪBAS SEKTORS

*Publiskais sektors* – respondenti, kuri strādā valsts vai pašvaldības iestādēs vai uzņēmumos ar valsts vai pašvaldības kapitālu.

*Privātais sektors* – respondenti, kuri strādā uzņēmumos ar privāto kapitālu.

*Nestrādā* – respondenti: mājsaimnieces, pensionāri, skolēni, studenti, bezdarbnieki.

*Cits* – respondenti, kuriem ir gadījuma darbi, strādā apmaksātu darbu sabiedriskās organizācijās, kā arī tie respondenti, kuri nezināja konkrētu nodarbinātības sektoru.

### PAMATNODARBOŠANĀS

*Vadītājs* – augstākā vai vidējā līmeņa vadītājs: uzņēmuma, firmas, organizācijas, nodaļas vadītājs, vadošais speciālists uzņēmumā, iestādē.

*Speciālists, ierēdnis* – ierēdnis vai darbinieks valsts, pašvaldību iestādē vai privātā uzņēmumā; nestrādā fizisku darbu.

*Strādnieks* – ierindas darbinieks rūpniecībā, celtniecībā, lauksaimniecībā, tirdzniecībā, apkalpojošajā sfērā, sabiedriskajā ēdināšanā; strādā fizisku darbu.

*Zemnieks* – persona, kas strādā sev piederošā lauku saimniecībā.

*Individuālais darbs* – pats sev darba devējs, arī profesionāls speciālists (advokāts, ārsts u.tml.), uzņēmuma īpašnieks.

*Pensionārs* – persona, kas ir pensijā un nestrādā algotu darbu, arī invaliditātes pensionārs.

*Skolnieks, students* – persona, kas mācās dienas nodaļā kādā no mācību iestādēm.

*Mājsaimniece* – persona, kas ir mājsaimnieks vai mājsaimniece un pašlaik nestrādā algotu darbu; arī ja atrodas bērna kopšanas atvaļinājumā.

*Bezdarbnieks* – persona, kas ir darba spējīgā vecumā un nekur nestrādā.

### IENĀKUMU LĪMENIS

Vidējie ienākumi uz vienu ģimenes locekli mēnesī, ieskaitot visus ienākumus (algas, stipendijas, pabalstus, pensijas u.t.t.) pēc nodokļu nomaksas

*Zemi* – līdz €199

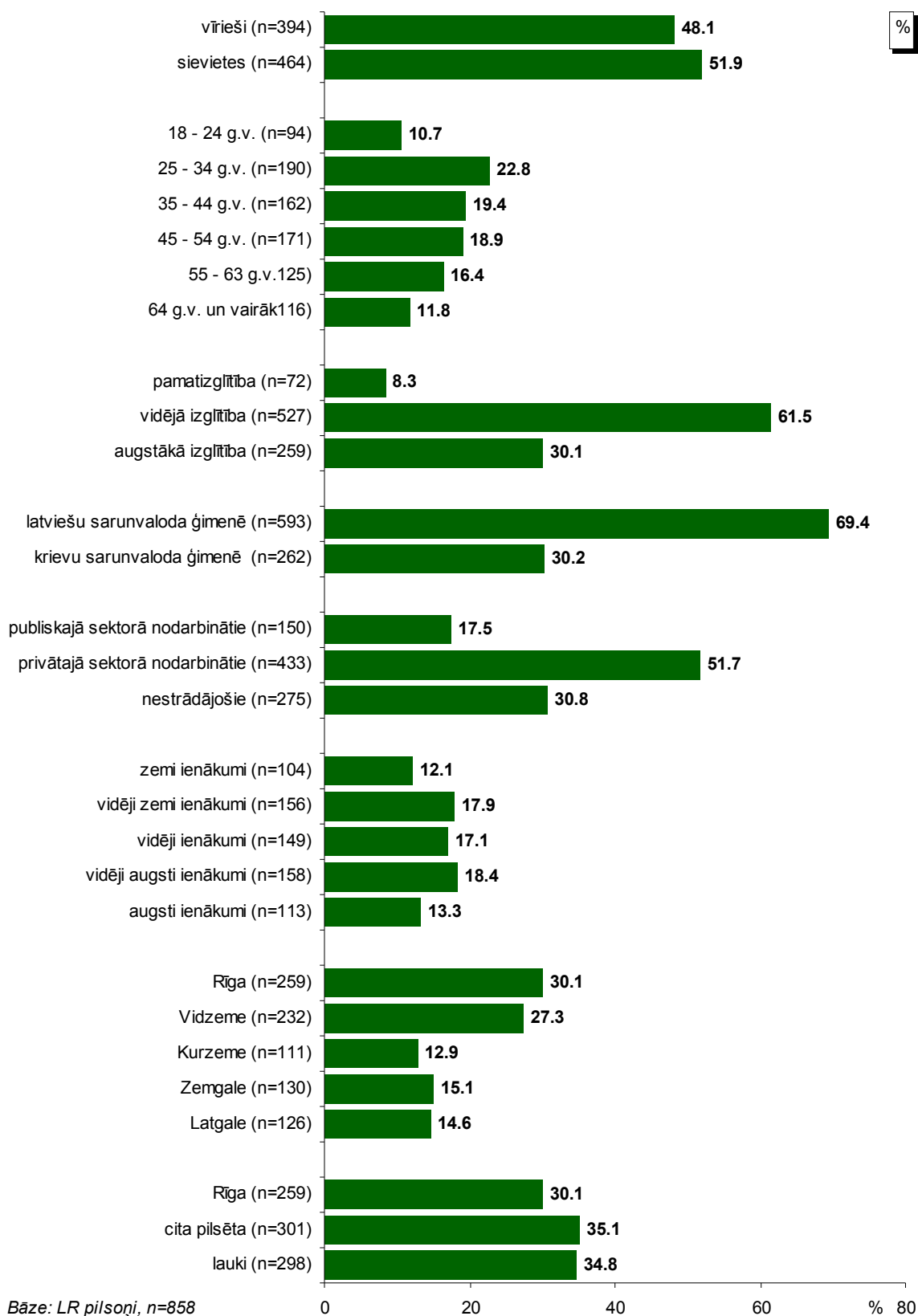
*Vidēji zemi* – no €200 līdz €279

*Vidēji* – no €280 līdz €369

*Vidēji augsti* – no €370 līdz €529

*Augsti* – €530 un vairāk.

## Respondentu sociāldemogrāfiskais raksturojums



## Statistiskās kļūdas novērtēšanas tabula

Pētījuma rezultātos vienmēr pastāv zināma *statistiskās kļūdas* varbūtība. Analizējot un interpretējot pētījumā iegūtos rezultātus, to vajadzētu ņemt vērā. Tās atšķirības, kuras iekļaujas statistiskās kļūdas robežās jeb ir mazākas par to, var uzskatīt par *nenozīmīgām*.

*Statistiskā kļūda* tiek aprēķināta pēc sekojošās formulas :

$$SK = q \times \sqrt{\pi \times (100 - \pi) / n}$$

kur :

SK - statistiskā kļūda

q - koeficients, kas pie 95% varbūtības ir vienāds ar 1.96

$\pi$  - pētījumā iegūtais respondentu atbilžu procentuālais sadalījums

n - respondentu skaits

Lai ērtāk un ātrāk noteiktu statistisko mērījuma kļūdu, ir lietderīgi izmantot statistiskās kļūdas novērtēšanas tabulu.

### PĒTĪJUMA REZULTĀTU STATISTISKĀS KĻŪDAS NOVĒRTĒŠANAS TABULA (ar 95 % varbūtību)

Procentuālais atbilžu sadalījums (%)	Respondentu skaits [ N ] =															
	50	75	100	200	300	400	500	600	700	800	900	1000	1100	1200	1500	2000
<b>1 vai 99</b>	2.8	2.2	1.9	1.4	1.1	1.0	0.9	0.8	0.7	0.7	0.6	0.6	0.6	0.5	0.5	0.4
<b>2 vai 98</b>	3.9	3.2	2.7	1.9	1.6	1.4	1.2	1.1	1.0	1.0	0.9	0.9	0.8	0.8	0.7	0.6
<b>4 vai 96</b>	5.4	4.5	3.8	2.7	2.2	1.9	1.7	1.6	1.5	1.4	1.3	1.2	1.2	1.1	1.0	0.9
<b>6 vai 94</b>	6.6	5.4	4.7	3.3	2.7	2.3	2.0	1.9	1.8	1.7	1.6	1.5	1.4	1.3	1.2	1.0
<b>8 vai 92</b>	7.5	6.1	5.3	3.8	3.1	2.7	2.4	2.2	2.0	1.9	1.8	1.7	1.6	1.5	1.4	1.2
<b>10 vai 90</b>	8.3	6.8	5.9	4.2	3.4	2.9	2.6	2.4	2.2	2.0	2.0	1.9	1.8	1.7	1.5	1.3
<b>12 vai 88</b>	9.0	7.4	6.4	4.5	3.7	3.2	2.9	2.6	2.4	2.3	2.1	2.0	1.9	1.8	1.6	1.4
<b>15 vai 85</b>	9.9	8.0	7.0	5.0	4.0	3.5	3.1	2.9	2.6	2.5	2.3	2.2	2.1	2.0	1.8	1.6
<b>18 vai 82</b>	10.7	8.7	7.5	5.3	4.4	3.8	3.4	3.0	2.9	2.7	2.5	2.4	2.3	2.2	1.9	1.7
<b>20 vai 80</b>	11.1	9.1	7.8	5.5	4.5	3.9	3.5	3.2	3.0	2.8	2.6	2.5	2.4	2.3	2.0	1.8
<b>22 vai 78</b>	11.5	9.4	8.1	5.7	4.7	4.1	3.6	3.3	3.1	2.9	2.7	2.6	2.5	2.4	2.1	1.8
<b>25 vai 75</b>	12.0	9.8	8.5	6.0	4.9	4.2	3.8	3.5	3.2	3.0	2.8	2.7	2.6	2.5	2.2	1.9
<b>28 vai 72</b>	12.5	10.2	8.8	6.2	5.1	4.4	3.9	3.6	3.3	3.1	2.9	2.8	2.7	2.5	2.3	2.0
<b>30 vai 70</b>	12.7	10.4	9.0	6.4	5.2	4.5	4.0	3.7	3.4	3.2	3.0	2.8	2.7	2.6	2.3	2.0
<b>32 vai 68</b>	12.9	10.6	9.1	6.5	5.3	4.6	4.1	3.7	3.5	3.2	3.1	2.9	2.8	2.6	2.4	2.1
<b>35 vai 65</b>	13.2	10.8	9.4	6.6	5.4	4.7	4.2	3.8	3.5	3.3	3.1	3.0	2.8	2.7	2.4	2.1
<b>40 vai 60</b>	13.6	11.1	9.6	6.8	5.5	4.8	4.3	3.9	3.6	3.4	3.2	3.0	2.9	2.8	2.5	2.2
<b>45 vai 55</b>	13.8	11.3	9.8	6.9	5.6	4.9	4.4	4.0	3.7	3.5	3.3	3.1	2.9	2.8	2.5	2.2
<b>50 vai 50</b>	13.9	11.3	9.8	6.9	5.7	4.9	4.4	4.0	3.7	3.5	3.3	3.1	3.0	2.8	2.5	2.2

Lai noteiktu statistisko mērījuma kļūdu, ir jāzina nesvērts respondentu skaits attiecīgajā grupā un rezultāts procentos. Izmantojot šos lielumus, tabulas attiecīgajā iedaļā var atrast statistiskās mērījuma kļūdas robežas + / - procentos ar **95% varbūtību**.

Piemēram, ja pētījuma rezultātā no visiem aptaujātajiem LR pilsoņiem (respondentu skaits n=858) tiek iegūta mērķa grupa 10.0%, kas pauž apstiprinošu attieksmi pret spriedumu vai izteikumu "X", tad ar 95% varbūtību mēs varam teikt, ka statistiskā mērījuma kļūda šeit ir + / - 2.0% robežās. No tā izriet, ka mērķa grupa, kura identificē sevi ar spriedumu vai izteikumu "X", ir no 8.0% līdz 12.0%.

## 1. Līdzdalība 2017.gada 3.jūnija pašvaldību vēlēšanās

2017.gada jūlijā veiktajā Latvijas balsstiesīgo iedzīvotāju aptaujā, respondentiem jautāja par viņu līdzdalību pašvaldību vēlēšanās, kas norisinājās šī gada 3.jūnijā, kā arī lūdza raksturot iemeslus, kāpēc viņi piedalījās vai nepiedalījās.

Pētījuma rezultāti liecina, ka aptuveni 2/3 respondentu (67%) atbildēja, ka piedalījās šī gada 3. jūnija pašvaldību vēlēšanās\*. To, ka vēlēšanās nepiedalījās, norādīja 33%.

To, ka pašvaldību vēlēšanās piedalījās, biežāk nekā caurmērā atzīmēja respondenti, kuriem ir 45 gadi un vairāk, aptaujātie ar augstāko izglītību, iedzīvotāji, kuru galvenā sarunvaloda ģimenē ir krievu, publiskajā sektorā nodarbinātie, pētījuma dalībnieki ar vidējiem, vidēji augstiem vai augstiem ienākumiem, kā arī Rīgā dzīvojošie.

Savukārt to, ka 2017.gada pašvaldību vēlēšanās nepiedalījās, biežāk nekā caurmērā atzina vīrieši, respondenti vecumā no 18 līdz 44 gadiem, aptaujātie ar pamatizglītību, nestrādājošie, pētījuma dalībnieki ar zemiem ienākumiem, Vidzemes, Kurzemes un Zemgales iedzīvotāji, kā arī laukos dzīvojošie.

Salīdzinot veikto aptauju datus, jāsecina, ka šogad respondenti biežāk nekā 2009. un 2013.gadā norādīja, ka ir piedalījušies pašvaldību vēlēšanās (2009.: 62%, 2013.: 61%, 2017.: 67%).

Aptaujas ietvaros respondentiem lūdza raksturot iemeslus, kāpēc viņi piedalījās vai nepiedalījās pašvaldību vēlēšanās.

Saskaņā ar pētījuma datiem LR pilsoņi, kuri **piedalījās** pašvaldību vēlēšanās, visbiežāk norādīja, ka to darīja pilsoņa pienākuma dēļ (35%). Salīdzinoši bieži norādīts, ka vēlēšanās atbalstīt noteiktu partiju/ kandidātu (21%). To, ka piedalījās vēlēšanās, lai ietekmētu novada (pagasta, pilsētas) nākotni, norādīja 12%, un tikpat bieži respondenti atbildēja, ka to darīja cerībā uz labāku nākotni, pārmaiņām (12%).

To, ka vēlēšanās gribēja paust savu viedokli, norādīja 7%, 6% atzina, ka vienmēr piedalās vēlēšanās, 4% - ka vēlēšanās nobalsot, lai kādas partijas saņem mazāk vietu, bet 2% uzskatīja, ka katrai balsij ir nozīme. Citas atbildes minēja ne vairāk kā 1% respondentu.

Salīdzinot veikto aptauju datus, vērojams, ka 2017.gadā respondenti biežāk nekā 2009. un 2013.gadā norādīja, ka balsoja, jo vienmēr piedalās vēlēšanās (2009.: 3%, 2013.: 3%, 2017.: 6%). Jāpiebilst, ka nedaudz biežāk nekā pirms četriem gadiem, 2017.gadā LR pilsoņi norādīja, ka piedalījās vēlēšanās, jo cer uz labāku nākotni, pārmaiņām (2013.: 10%, 2017.: 12%), tiesa, 2009.gadā šī atbilde bija minēta ievērojami biežāk (2009.: 21%).

Savukārt retāk kā piedalīšanās iemesli tika minēti pilsoņa pienākums (2009.: 41%, 2013.: 37%, 2017.: 35%) un vēlēšanās paust savu viedokli (2009.: 10%, 2013.: 10%, 2017.: 7%).

---

\*Saskaņā ar CVK datiem vēlēšanās piedalījās 50,39% vēlētāju, tomēr jāņem vērā, ka šis rādītājs tika aprēķināts no oficiālā vēlētāju skaita (1443796), neņemot vērā iedzīvotāju migrācijas rezultātā radušās izmaiņas.

## Vēlētāju attieksmju pētījums 2017. Pēcvēlēšanu aptauja.

LR pilsoņi, kuri **nepiedalījās** pēdējās pašvaldību vēlēšanās, visbiežāk to pamatoja ar to, ka neredz tam jēgu (21%). Aptuveni 1/10 respondentu norādīja, ka tajā laikā atradās ārpus Latvijas (11%) vai arī, ka nezināja, par ko balsot/ nebija, par ko balsot (11%). Vēl 9% atbildēja, ka nebija dzīvesvietā.

Salīdzinoši bieži respondenti minēja, ka bija aizņemti/ strādāja (7%), nedzīvo deklarētajā dzīvesvietā (7%) un nebalsoja, jo neuzticas nekam (7%). 5% LR pilsoņu atzina, ka negribēja piedalīties vēlēšanās, 5% uzskatīja, ka viņu balss neko neietekmētu, 4% norādīja, ka viņiem nebija laika, 3% neinteresē politika/ vienaldzīgi šie jautājumi, bet 3% atzina, ka viņiem nebija pases. Citas atbildes nosauktas retāk.

Veikto aptauju datu salīdzinājums liecina, ka 2017.gadā biežāk nekā iepriekš respondenti norādīja, ka neredz vēlēšanām jēgu (2009.: 12%, 2013.: 18%, 2017.: 21%), ka viņi atradās ārpus Latvijas (2009.: 9%, 2013.: 8%, 2017.: 11%), nedzīvo deklarētajā dzīvesvietā (2009.: 4%, 2013.: 5%, 2017.: 7%), uzskatīja, ka viņu balss neko neietekmētu (2009.: 1%, 2013.: 2%, 2017.: 5%).

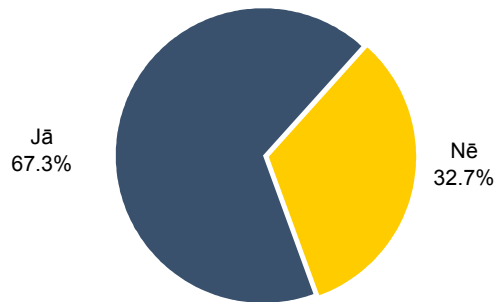
Jāpiebilst, ka kopš 2009.gada strauji turpina samazināties to respondentu īpatsvars, kuri atbildēja, ka vēlēšanās nepiedalījās, jo nav ticības, neuzticas nekam (2009.: 19%, 2013.: 12%, 2017.: 7%).



## 1. Līdzdalība 2017.gada 3.jūnija pašvaldību vēlēšanās

### Līdzdalība pašvaldību vēlēšanās

"Vai Jūs piedalījāties pašvaldību vēlēšanās, kas notika 2017.gada 3.jūnijā?"



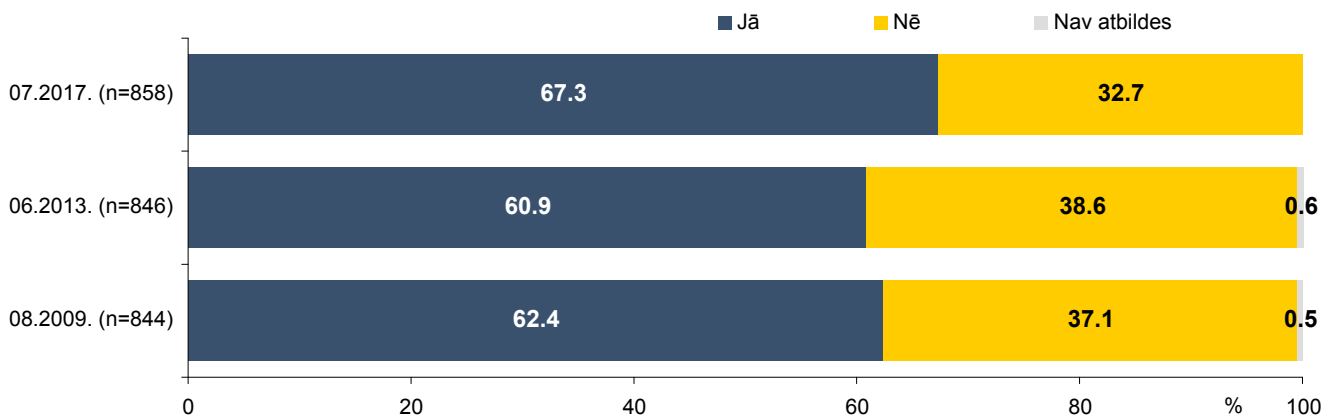
Bāze: LR pilsoņi, n=858

### 2009., 2013. un 2017.gada aptauju datu salīdzinājums

"Vai Jūs piedalījāties pašvaldību vēlēšanās, kas notika 2017.gada 3.jūnijā?"

"Vai Jūs piedalījāties pašvaldību vēlēšanās, kas notika šī gada 1.jūnijā?"

"Vai Jūs piedalījāties 2009.gada 6.jūnijā notikušajās pašvaldību vēlēšanās?"

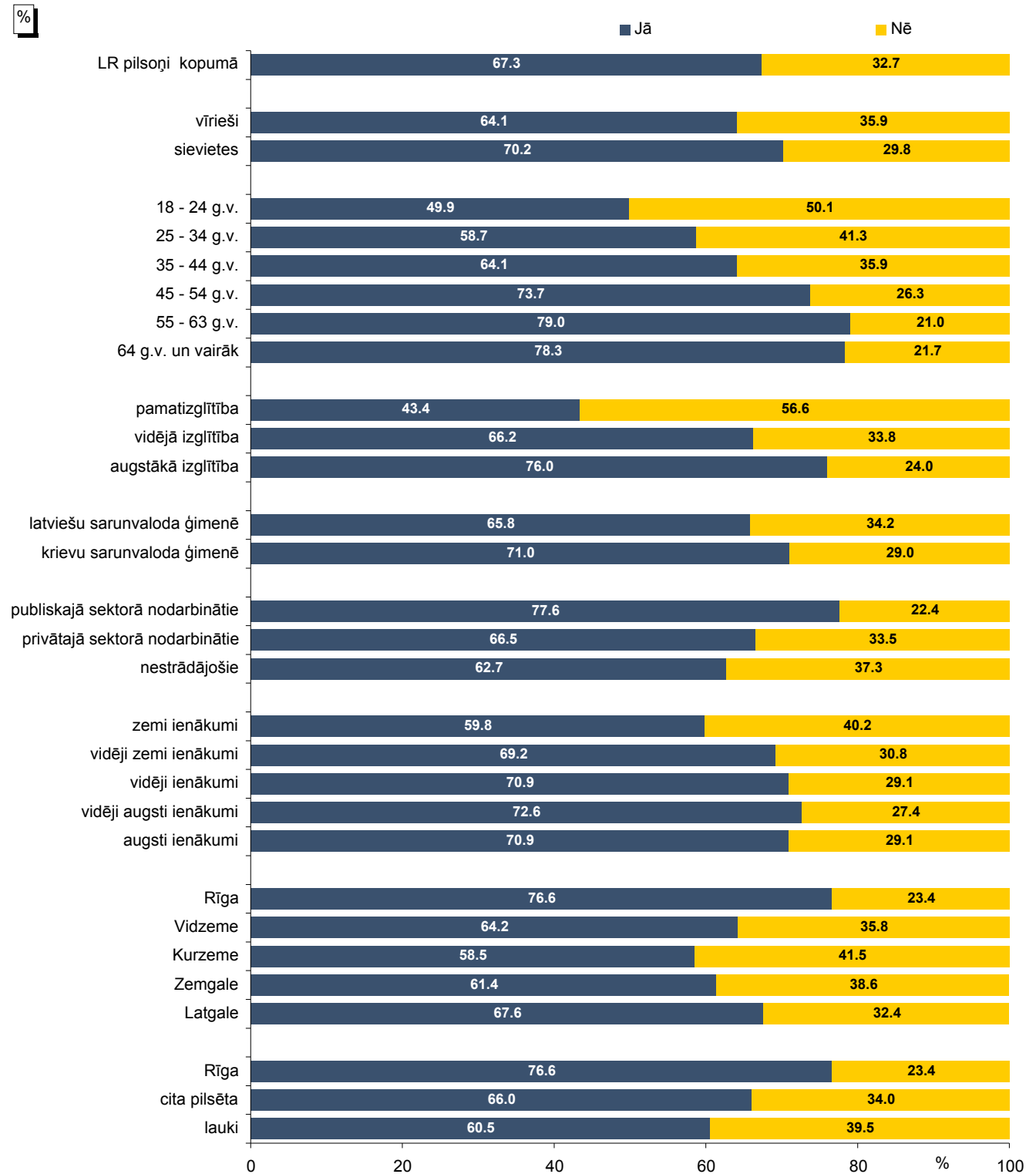


Bāzes: LR pilsoņi

## Vēlētāju attieksmju pētījums 2017. Pēcvēlēšanu aptauja.

"Vai Jūs piedalījaties pašvaldību vēlēšanās, kas notika 2017.gada 3.jūnijā?"

### Sociāldemogrāfisko grupu atbilžu sadalījums

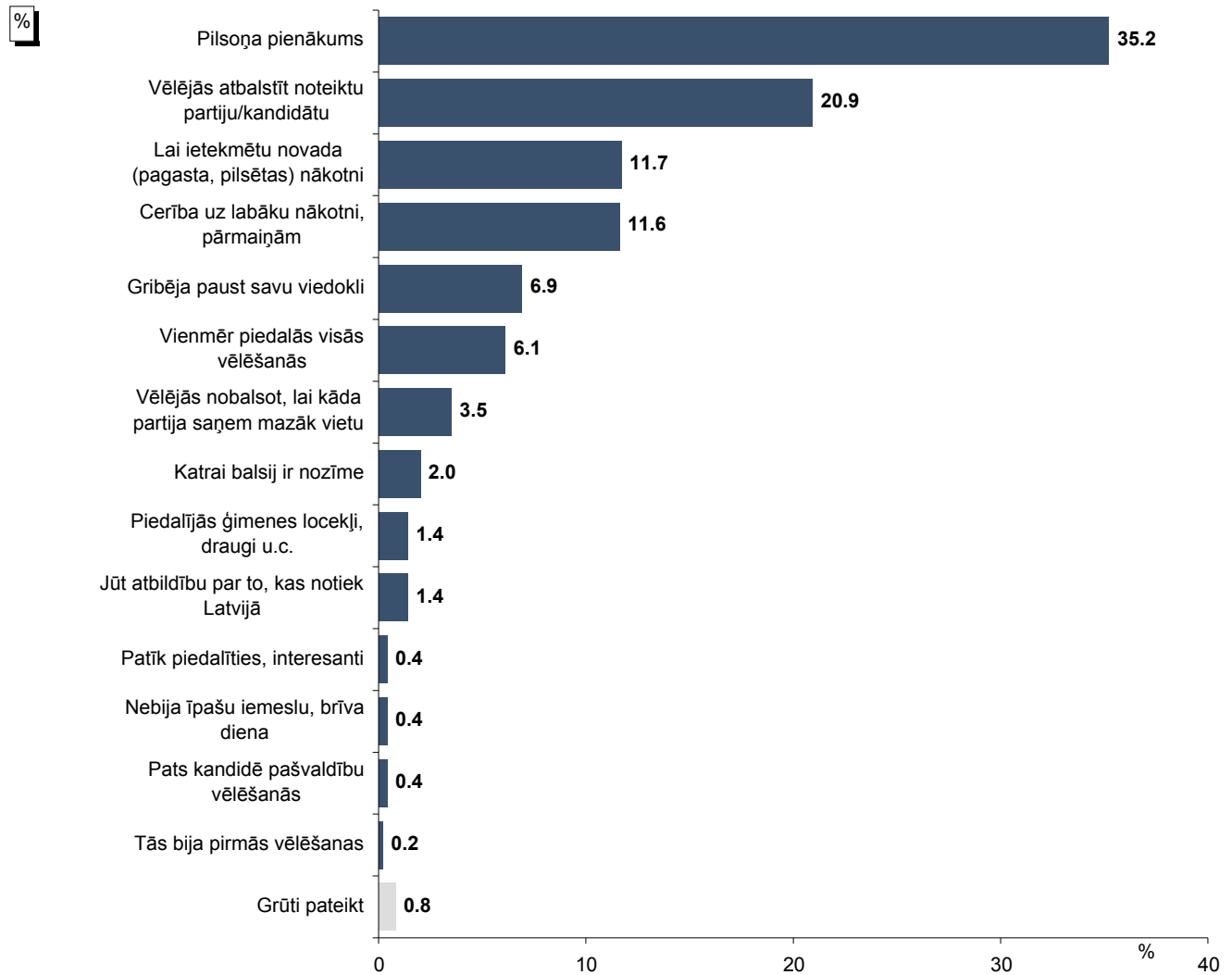


Bāzes: skatīt respondentu sociāldemogrāfisko raksturojumu 5.lpp.

## Vēlētāju attieksmju pētījums 2017. Pēcvēlēšanu aptauja.

### Līdzdalības iemesli

"Lūdzu, raksturojiet galvenos iemeslus, kāpēc Jūs **PIEDALĪJĀTIES** šajās 3.jūnija pašvaldību vēlēšanās!"



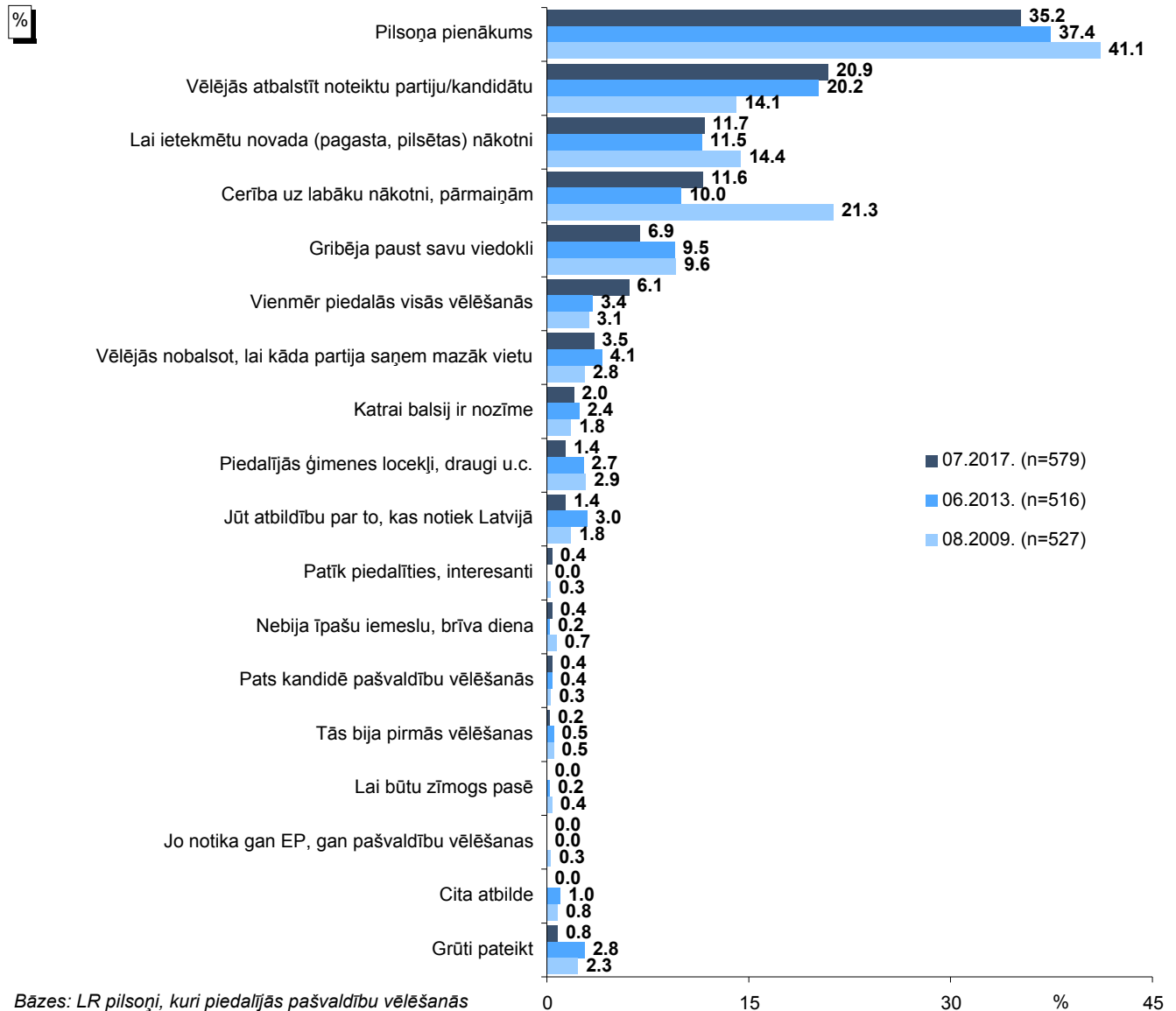
Bāze: LR pilsoņi, kuri piedalījās pašvaldību vēlēšanās, n=579

\*Tā kā respondenti varēja nosaukt vairāk nekā vienu atbildi, kopējā atbilžu summa pārsniedz 100%.

## Vēlētāju attieksmju pētījums 2017. Pēcvēlēšanu aptauja.

"Lūdzu, raksturojiet galvenos iemeslus, kāpēc Jūs **PIEDALĪJĀTIES** šajās pašvaldību vēlēšanās!"

### 2009., 2013. un 2017.gada aptauju datu salīdzinājums



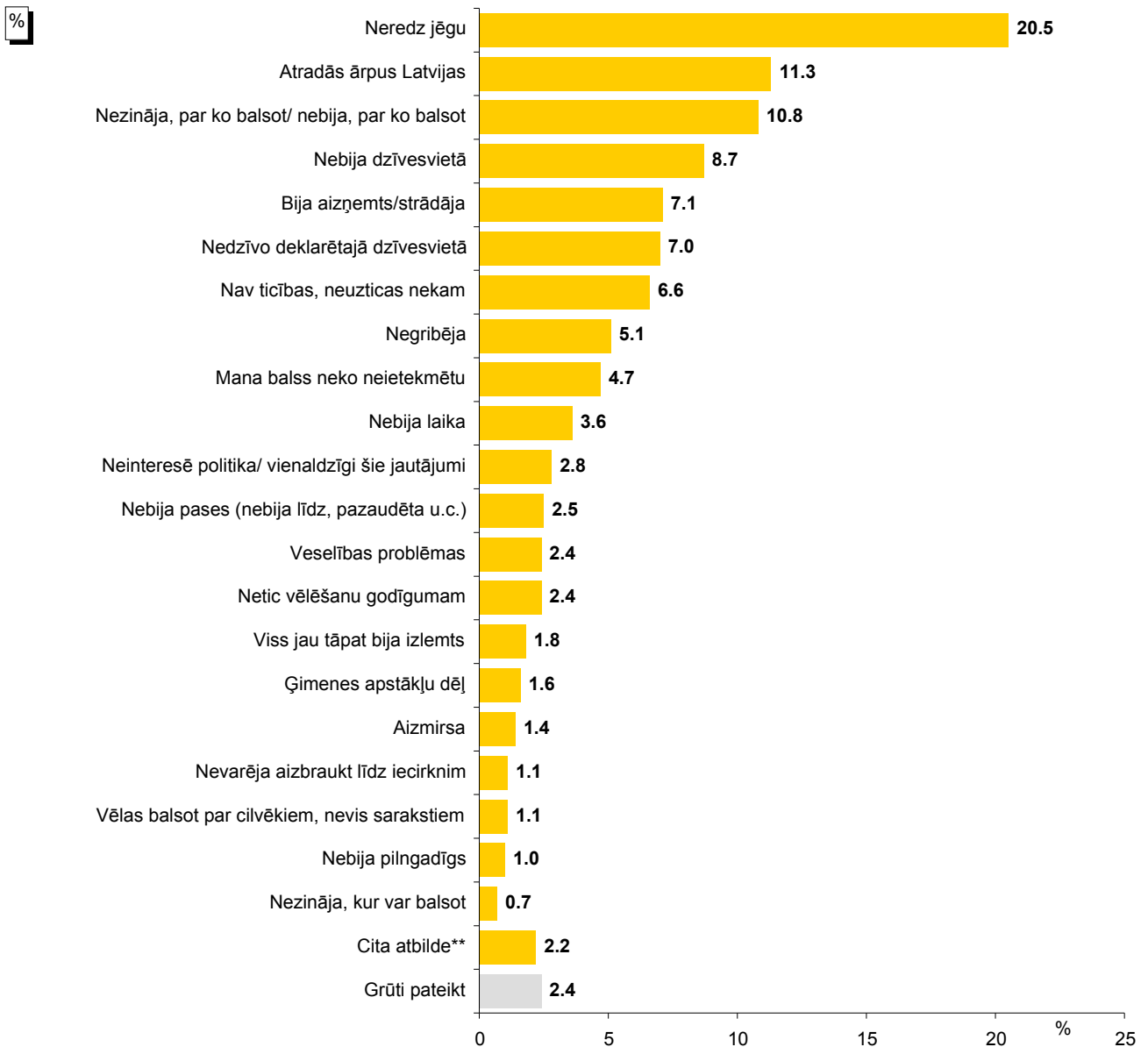
Bāzes: LR pilsoņi, kuri piedalījās pašvaldību vēlēšanās

\*Tā kā respondenti varēja nosaukt vairāk nekā vienu atbildi, kopējā atbilžu summa pārsniedz 100%.

## Vēlētāju attieksmju pētījums 2017. Pēcvēlēšanu aptauja.

### Nepiedalīšanās iemesli

"Lūdzu, raksturojiet galvenos iemeslus, kāpēc Jūs NEPIEDALĪJĀTIES šajās 3.jūnija pašvaldību vēlēšanās!"



Bāze: LR pilsoņi, kuri nepiedalījās pašvaldību vēlēšanās, n=279

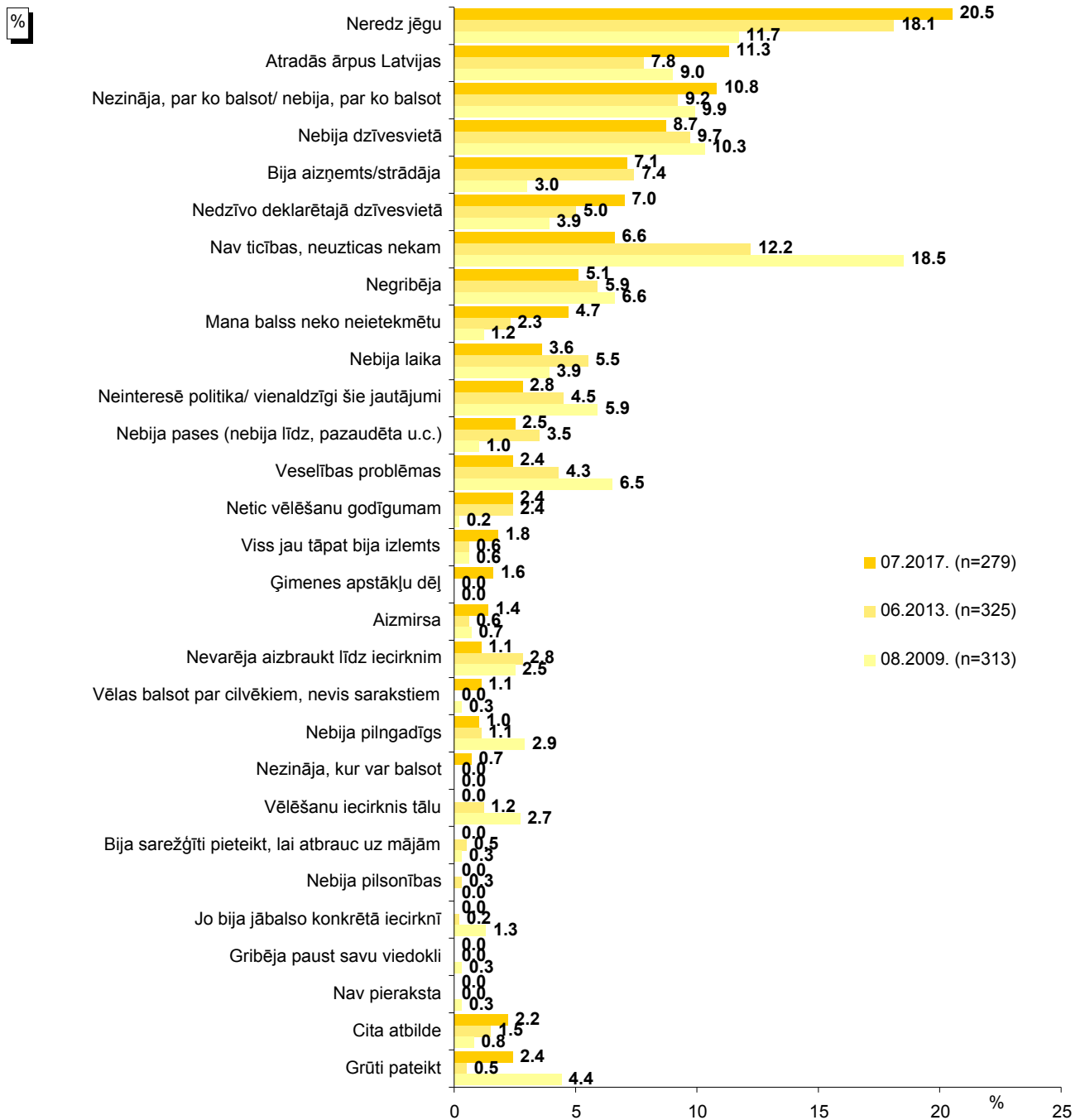
\*Tā kā respondenti varēja nosaukt vairāk nekā vienu atbildi, kopējā atbilžu summa pārsniedz 100%.

\*\*Kategorijā "Cita atbilde" ietilpst: "atbildības piemēru ņemu no mūsu politiķiem" (minēts 1 reizi); "nebija iespējas doties balsot" (minēts 1 reizi); "nepiedalīšos, kamēr nebūs mainīta Satversme, nepaaugstināsies deputātu atbildība" (minēts 1 reizi); "nevarēja piedalīties" (minēts 1 reizi); "nevarēju tikt uz vēlēšanām" (minēts 1 reizi); "uz vēlēšanām nedodos" (minēts 1 reizi).

## Vēlētāju attieksmju pētījums 2017. Pēcvēlēšanu aptauja.

"Lūdzu, raksturojiet galvenos iemeslus, kāpēc Jūs NEPIEDALĪJĀTIES šajās pašvaldību vēlēšanās!"

### 2009., 2013. un 2017. gada aptauju datu salīdzinājums



Bāzes: LR pilsoņi, kuri nepiedalījās pašvaldību vēlēšanās

\*Tā kā respondenti varēja nosaukt vairāk nekā vienu atbildi, kopējā atbilžu summa pārsniedz 100%.

## 2. Saskarsme ar balsu pirkšanas gadījumiem un uzticēšanās vēlēšanu rezultātiem

Aptaujas ietvaros balsstiesīgajiem respondentiem tika uzdots jautājums, vai šajās pašvaldību vēlēšanās kāds tiešā veidā mēģināja ietekmēt viņu izvēli, kā arī jautāts, vai viņi ir dzirdējuši par balsu pirkšanas gadījumiem savā pašvaldībā un vai uzskata, ka balsošanas rezultāti viņu iecirknī tika saskaitīti godīgi.

Nedaudz vairāk kā 9/10 pētījuma dalībnieku norādīja, ka nav saskārušies ar situāciju, kad kāds mēģināja uzpirkt viņu balsi vai ietekmēt viņu izvēli (92%).

Kopumā 1% atzīmēja dažādas situācijas, kad kāds mēģināja ietekmēt viņu izvēli – par kuru partiju balsot norādīja darba devējs (1%), kāds piedāvāja materiālus labumus (0.2%) vai piedāvāja naudu (0.1%) par to, lai tiktu nobalsots par konkrētu sarakstu.

Jāatzīmē, ka 2017.gadā biežāk nekā pirms četriem gadiem respondenti norādīja, ka nav saskārušies ar situāciju, kad kāds ir mēģinājis uzpirkt viņu balsi vai ietekmēt viņu izvēli (2013.: 87%, 2017.: 92%).

Lūgti norādīt, vai viņi ir dzirdējuši par balsu pirkšanas gadījumiem savā pašvaldībā, 9% respondentu atbildēja apstiprinoši, un salīdzinoši augstāks šis rādītājs ir Rīgā (12%) un Latgalē (19%). To, ka par šādiem gadījumiem nav informēti, atzina 81% aptaujāto LR pilsoņu.

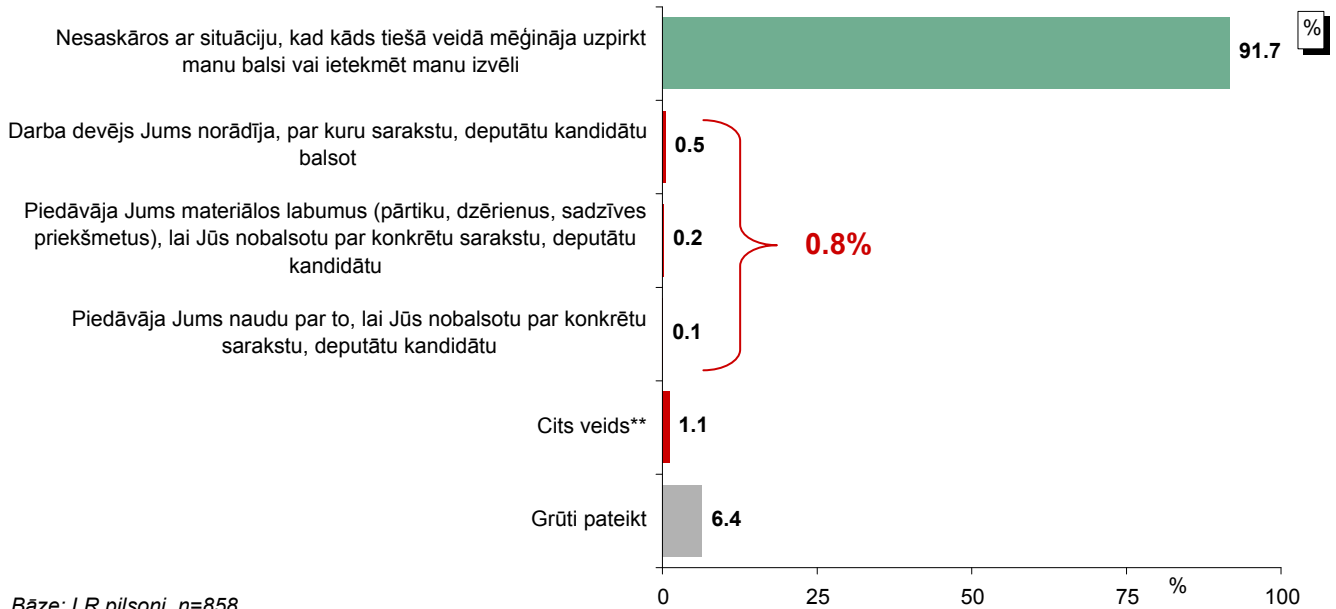
Aptaujātajiem LR pilsoņiem lūdza paust viedokli par to, vai, viņuprāt, viņu vēlēšanu iecirknī vēlēšanu rezultāti tika saskaitīti godīgi. Kopumā 53% respondentu uzskatīja, ka rezultāti tika saskaitīti godīgi (t.sk. 28% - „noteikti tika saskaitīti godīgi”), bet pretēju viedokli pauda 4% aptaujāto LR pilsoņu (t.sk. 2% - „noteikti netika saskaitīti godīgi”). 32% atbildēja, ka vēlēšanās nepiedalījās.

Analizējot to respondentu atbildes, kuri nenorādīja, ka nav piedalījušies vēlēšanās, vērojams, ka vairākums (78%) uzskatīja, ka viņu iecirknī vēlēšanu rezultāti tika saskaitīti godīgi (t.sk. 41% - „noteikti tika saskaitīti godīgi”). To, ka vēlēšanu rezultāti netika saskaitīti godīgi, minēja 6% (t.sk. 3% - „noteikti netika saskaitīti godīgi”). Jāpiebilst, ka nedaudz biežāk kā citos reģionos to norādīja Rīgas (10%) un Latgales (8%) iedzīvotāji.

## 2. Saksarsme ar balsu pirkšanas gadījumiem un uzticēšanās vēlēšanu rezultātiem

### Saksarsme ar mēģinājumiem ietekmēt elektorālo izvēli

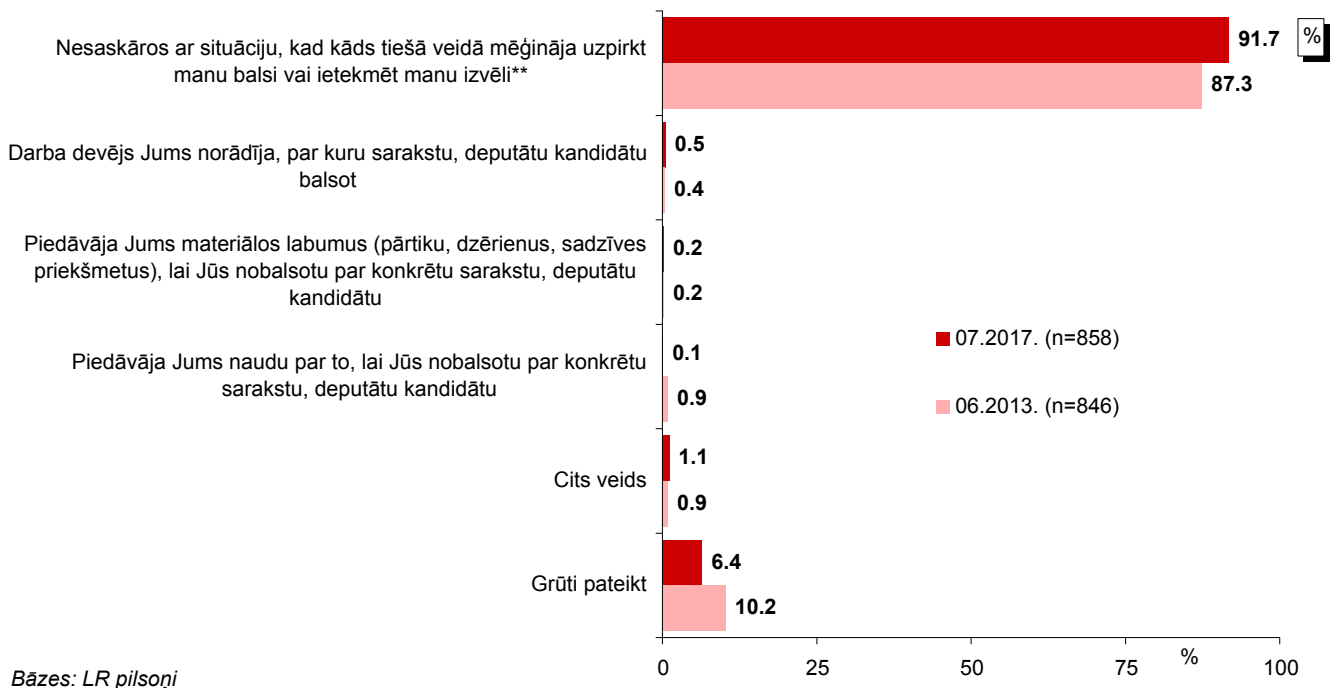
"Vai šajās pašvaldību vēlēšanās kāds tiešā veidā mēģināja ietekmēt Jūsu izvēli?"



\*Tā kā respondenti varēja nosaukt vairāk nekā vienu atbildi, kopējā atbilžu summa pārsniedz 100%.

\*\*Kategorijā "Cits veids" minēts: "tuvinieku ieteikumi" (minēts 3 reizes); "ieteica, bet izlēmu pati" (minēts 1 reizi); "krievu partijas nereālie piedāvājumi visur izteikti" (minēts 1 reizi); "pa televīziju reklamās" (minēts 1 reizi); "reklāma uzspiedoša" (minēts 1 reizi); "sabiedriskie masu mediji - negatīvi" (minēts 1 reizi); "tikai darbā prasīja, par ko es gribu balsot" (minēts 1 reizi).

### 2013. un 2017. gada aptauju datu salīdzinājums



\*Tā kā respondenti varēja nosaukt vairāk nekā vienu atbildi, kopējā atbilžu summa pārsniedz 100%.

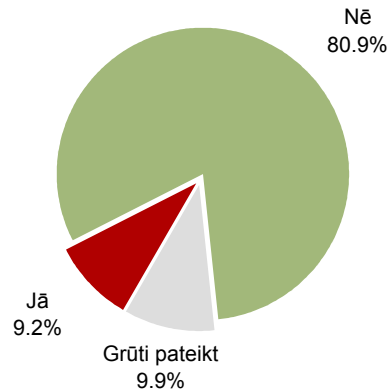
\*\*2013.gadā atbilde bija "nesaskāros ar situāciju, kad kāds tiešā veidā mēģināja ietekmēt/ uzpirkt manu balsi".



## Vēlētāju attieksmju pētījums 2017. Pēcvēlēšanu aptauja.

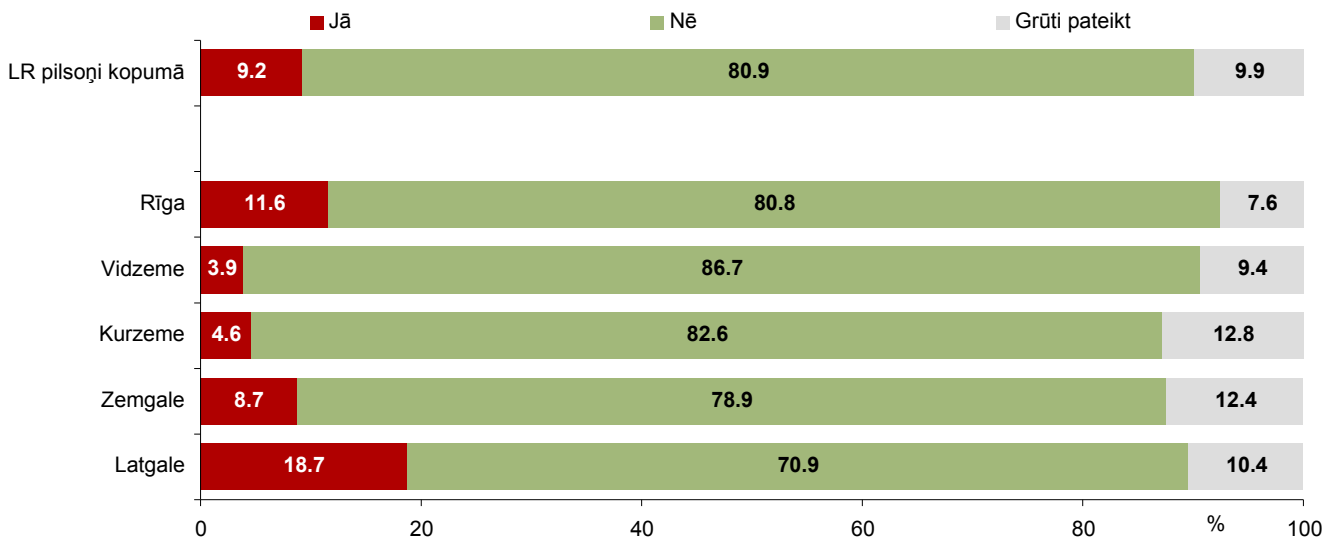
### Informētība par balsu pirkšanas gadījumiem

"Vai, runājot par 2017.gadā notikušajām pašvaldību vēlēšanām, esat dzirdējis/usi, ka Jūsu pašvaldībā ir notikuši balsu pirkšanas gadījumi?"



Bāze: LR pilsoņi, n=858

### Atbildes atkarībā no vēlēšanu apgabala

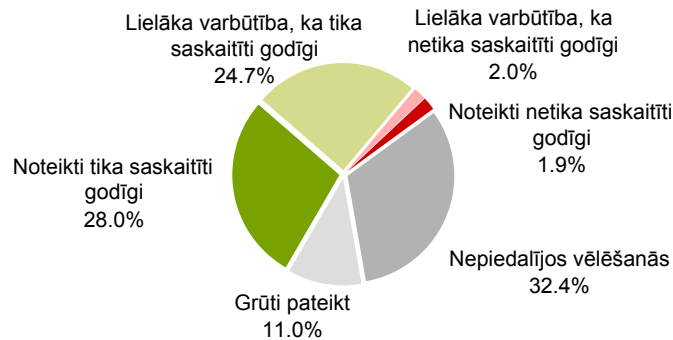


Bāzes: skatīt respondentu sociāldemogrāfisko raksturojumu 5.lpp.

## Vēlētāju attieksmju pētījums 2017. Pēcvēlēšanu aptauja.

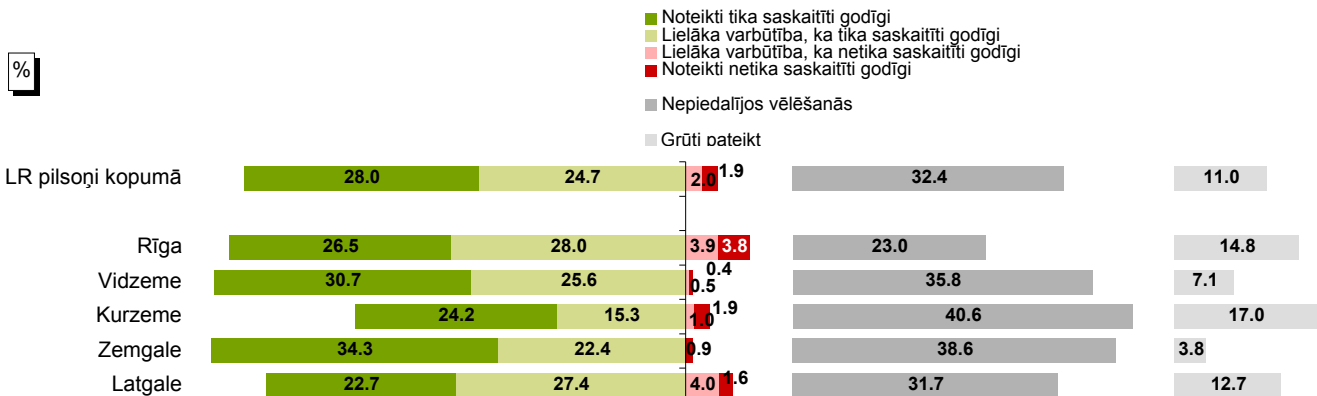
### Uzticēšanās vēlēšanu rezultātiem

"Vai uzskatāt, ka vēlēšanu rezultāti iecirknī, kurā balsojāt 3. jūnija pašvaldību vēlēšanās, tika saskaitīti godīgi?"



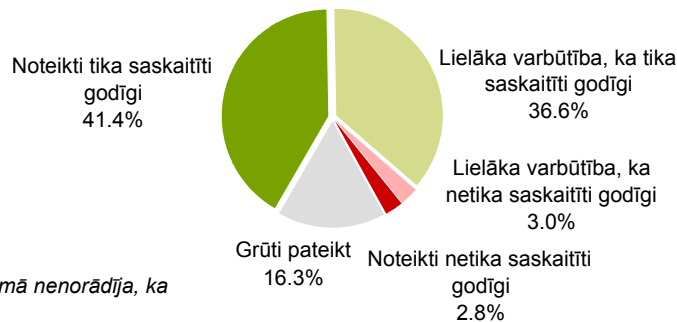
Bāze: LR pilsoņi, n=858

### Atbildes atkarībā no vēlēšanu apgabala



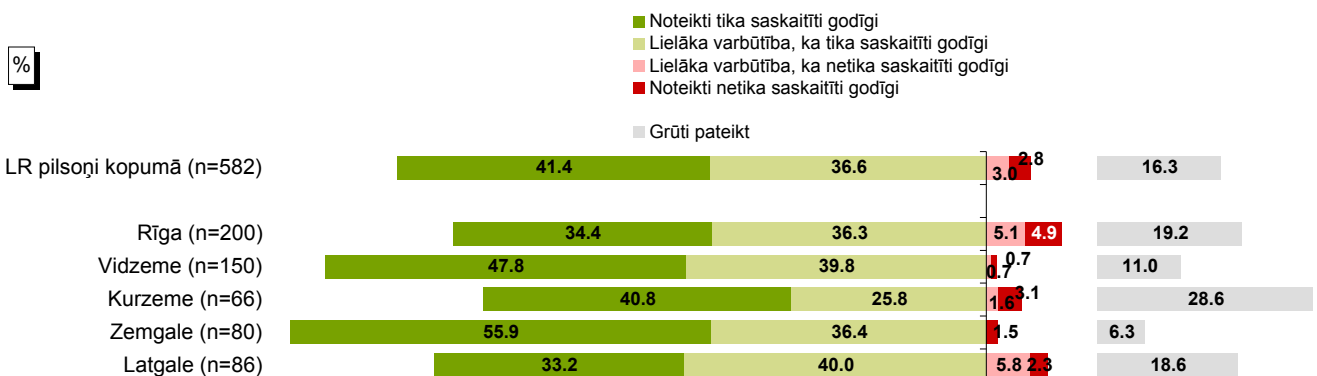
Bāzes: skatīt respondentu sociāldemogrāfisko raksturojumu 5.lpp.

### Respondenti, kuri piedalījās vēlēšanās



Bāze: LR pilsoņi, kuri šajā jautājumā nenorādīja, ka nepiedalījās vēlēšanās, n=582

### Atbildes atkarībā no vēlēšanu apgabala



Bāzes: LR pilsoņi, kuri šajā jautājumā nenorādīja, ka nepiedalījās vēlēšanās

### **3. Centrālās vēlēšanu komisijas interneta vietņu apmeklēšana**

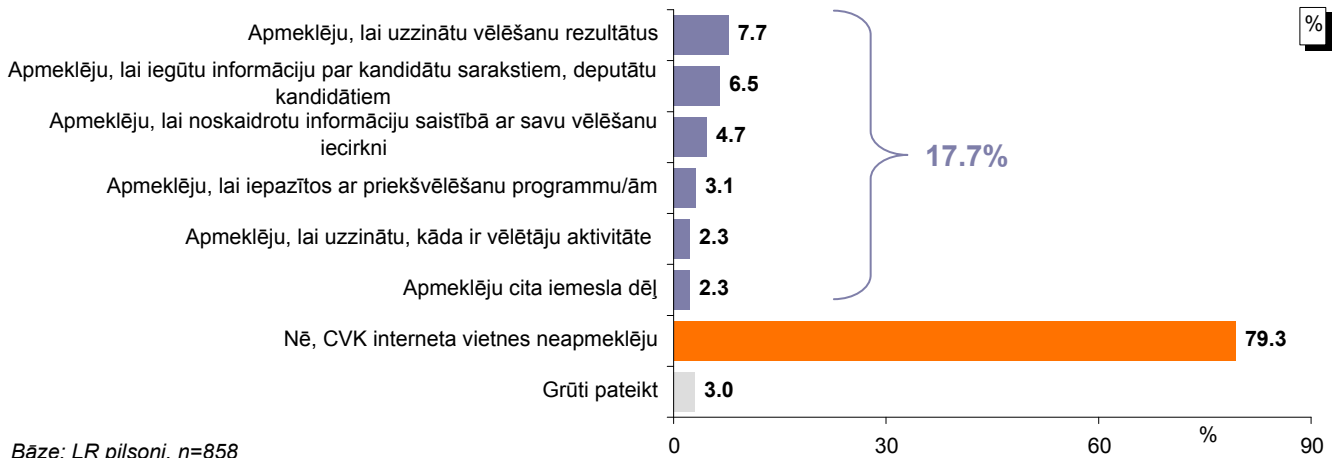
2017.gada jūlijā veiktās aptaujas ietvaros respondentiem lūdza norādīt, vai un kādam nolūkam saistībā ar pašvaldību vēlēšanām viņi ir apmeklējuši Centrālās vēlēšanu komisijas interneta vietnes.

Aptaujas dati liecina, ka 79% respondentu CVK interneta vietnes nav apmeklējuši. To, ka ir to darījuši, kopumā atzina 18% respondentu: 8% apmeklēja, lai uzzinātu vēlēšanu rezultātus, 7% - lai iegūtu informāciju par kandidātu sarakstiem, kandidātu deputātiem, 5% - lai noskaidrotu informāciju saistībā ar savu vēlēšanu iecirkni, 3% - lai iepazītos ar priekšvēlēšanu programmām, 2% - lai uzzinātu, kāda ir vēlētāju aktivitāte, bet 2% to darīja cita iemesla dēļ.

Analizējot dažādu sociāldemogrāfisko grupu atbildes, var secināt, ka biežāk nekā caurmērā to, ka saistībā ar pašvaldību vēlēšanām ir apmeklējuši CVK interneta vietnes, norādīja respondenti vecumā no 18 līdz 34 gadiem, aptaujātie ar augstāko izglītību, publiskajā sektorā nodarbinātie, pētījuma dalībnieki ar augstiem ienākumiem, Zemgales un Latgales iedzīvotāji, kā arī LR pilsoņi, kuri norādīja, ka ir piedalījušies pašvaldību vēlēšanās.

### 3. Centrālās vēlēšanu komisijas interneta vietņu apmeklēšana

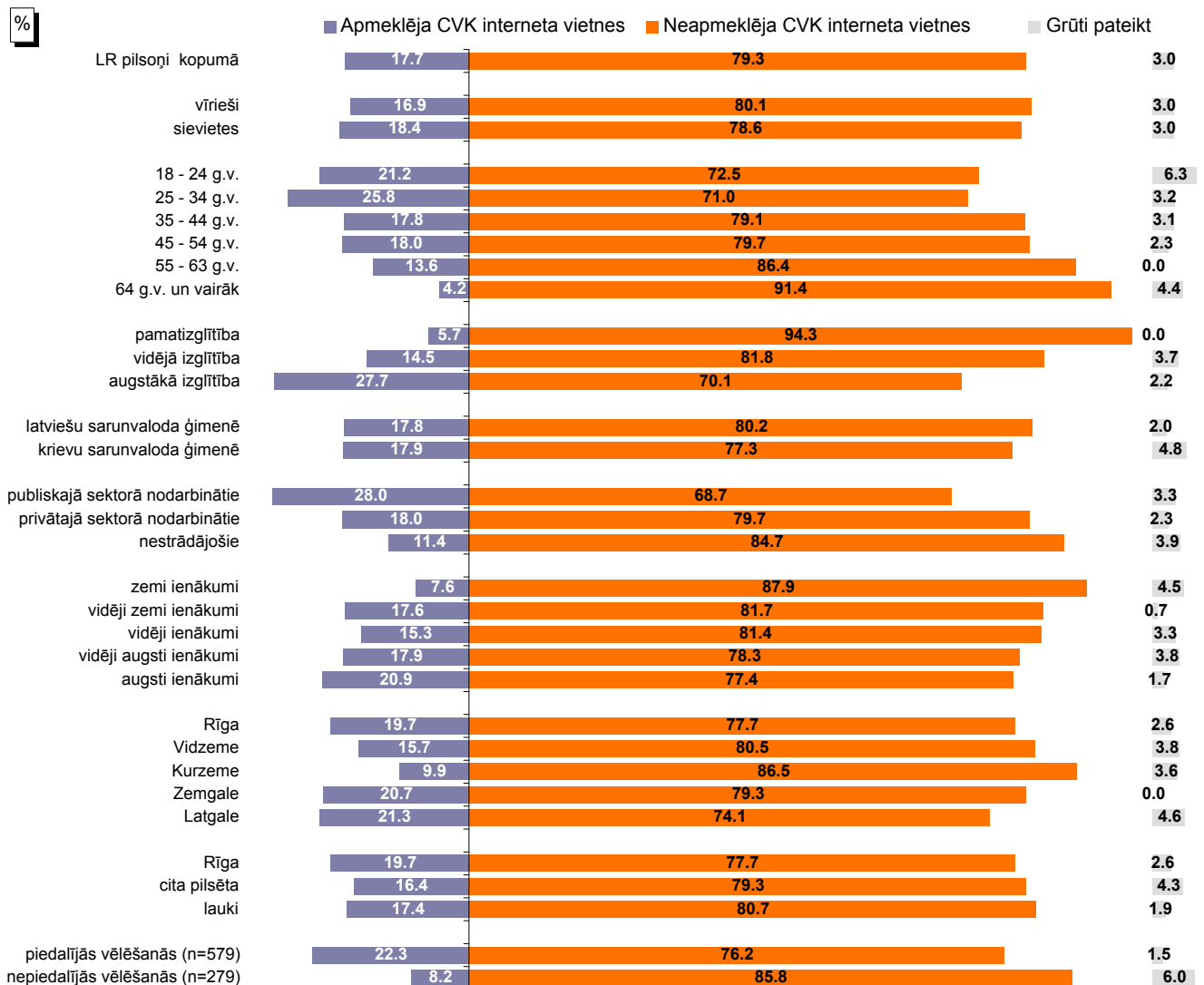
"Vai saistībā ar pašvaldību vēlēšanām, kas notika 2017. gada 3. jūnijā, Jūs apmeklējāt Centrālās vēlēšanu komisijas interneta vietnes (www.cvk.lv vai pv2017.cvk.lv), lai noskaidrotu sev nepieciešamo informāciju? Ja jā, lūdzu, raksturojiet iemeslus!"



Bāze: LR pilsoņi, n=858

\*Tā kā respondenti varēja nosaukt vairāk nekā vienu atbildi, kopējā atbilžu summa pārsniedz 100%.

#### Sociāldemogrāfisko grupu atbilžu sadalījums



Bāzes: skatīt respondentu sociāldemogrāfisko raksturojumu 5.lpp.

#### 4. Uzskati par CVK paziņojuma par balsošanas iecirkni nepieciešamību

Aptaujas ietvaros balsstiesīgajiem Latvijas iedzīvotājiem tika uzdots jautājums „*Cik nepieciešams Jums ir pa pastu atsūtītais paziņojums par to, kurā iecirknī Jums ir jābalso pašvaldību vēlēšanās?*”.

1/5 (20%) respondentu norādīja, ka pa pastu atsūtītais paziņojums par to, kurā iecirknī viņiem ir jābalso pašvaldību vēlēšanās, ir ļoti nepieciešams un bez tā nezinātu, kur balsot. To, ka paziņojums ir noderīgs, bet arī bez tā varētu noskaidrot savu iecirkni, atzīmēja 32%, bet 41% atbildēja, ka šāds paziņojums viņiem nav vajadzīgs.

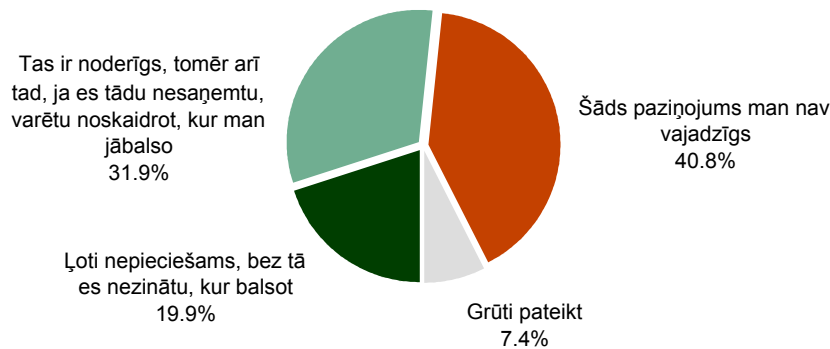
Ja analizē dažādu sociāldemogrāfisko grupu atbildes, vērojams, ka to, ka šāds paziņojums ir ļoti nepieciešams, biežāk nekā caurmērā atzina respondenti, kuriem ir 55 gadi un vairāk, aptaujātie ar krievu sarunvalodu ģimenē, LR pilsoņi ar vidēji zemiem vai augstiem ienākumiem, Rīgā dzīvojošie un pētījuma dalībnieki, kuri atbildēja, ka piedalījās pašvaldību vēlēšanās.

Atbildi „*tas ir noderīgs, tomēr arī tad, ja es tādu nesaņemtu, varētu noskaidrot, kur man jābalso*” biežāk nekā caurmērā atzīmēja respondenti vecumā no 45 līdz 54 gadiem, aptaujātie ar augstāko izglītību, publiskajā sektorā nodarbinātie, pētījuma dalībnieki ar augstiem ienākumiem, Zemgalē un Latgalē dzīvojošie, Rīgas un citu pilsētu iedzīvotāji, kā arī LR pilsoņi, kuri norādīja, ka piedalījās pašvaldību vēlēšanās.

Savukārt respondenti vecumā no 35 līdz 44 gadiem, aptaujātie ar pamatizglītību, iedzīvotāji ar latviešu sarunvalodu ģimenē, Vidzemē un Kurzemē dzīvojošie, kā arī LR pilsoņi, kuri norādīja, ka nepiedalījās pašvaldību vēlēšanās, biežāk nekā caurmērā atbildēja, ka šāds paziņojums viņiem nav vajadzīgs.

## 4. Uzskati par CVK paziņojuma par balsošanas iecirkni nepieciešamību

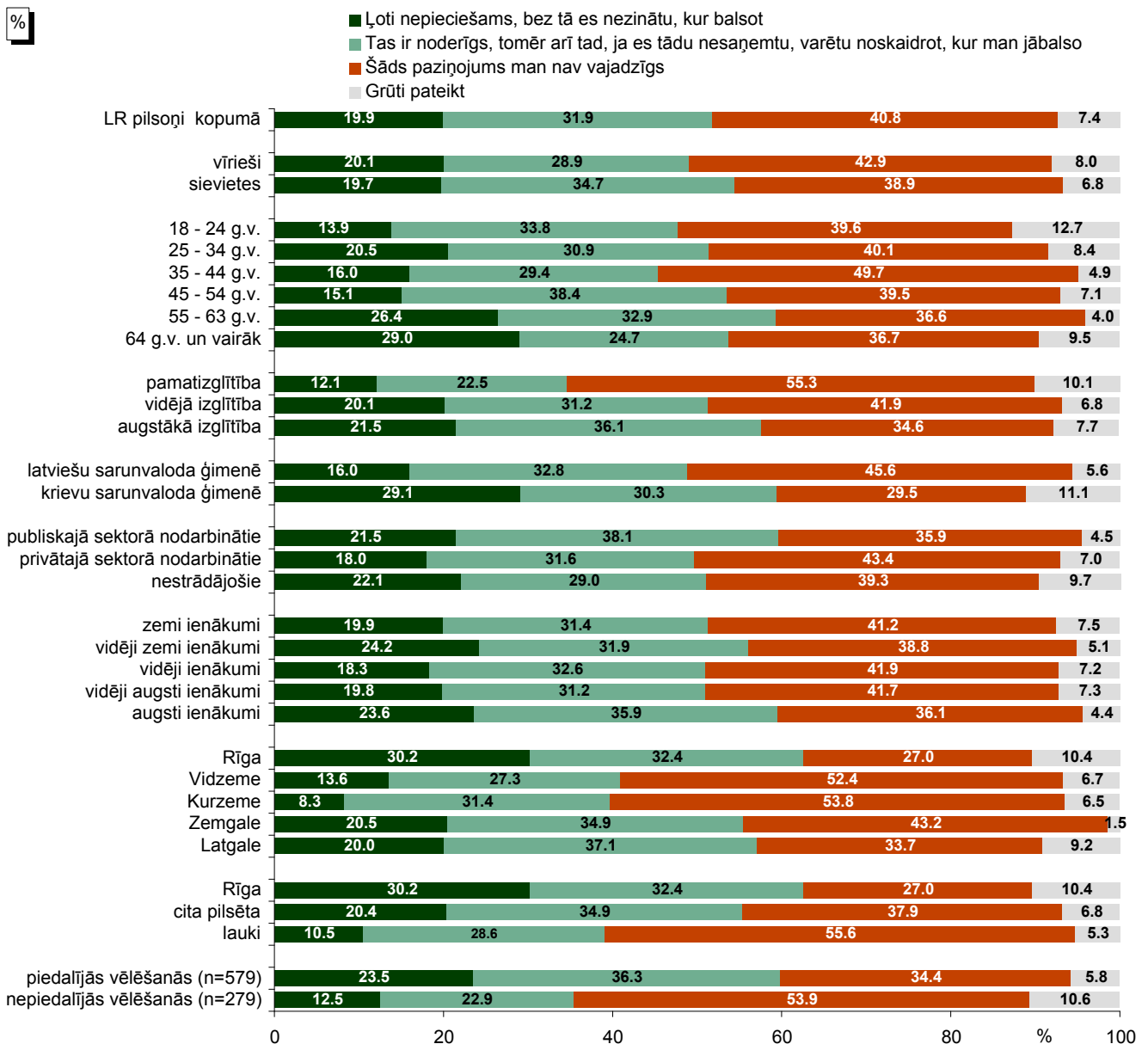
"Cik nepieciešams Jums ir pa pastu atsūtītais paziņojums par to, kurā iecirknī Jums ir jābalso pašvaldību vēlēšanās?"



Bāze: LR pilsoņi, n=858

### Sociāldemogrāfisko grupu atbilžu sadalījums

%



Bāzes: skatīt respondentu sociāldemogrāfisko raksturojumu 5.lpp.

## **Rezultātu tabulas**

## Vēlētāju attieksmju pētījums 2017. Pēcvēlēšanu aptauja.

### Kopējais atbilžu sadalījums

#### V1. Vai Jūs piedalījāties pašvaldību vēlēšanās, kas notika 2017. gada 3.jūnijā?

		nesvērts skaits	kol %
Vai Jūs piedalījāties pašvaldību vēlēšanās, kas notika 2017. gada 3. jūnijā?	Jā	579	67.3%
	Nē	279	32.7%
	Total	858	100.0%

Bāze: LR pilsoņi, n=858

#### V2.1. Lūdzu, raksturojiet galvenos iemeslus, kāpēc Jūs PIEDALĪJĀTIES šajās 3.jūnija pašvaldību vēlēšanās!

		nesvērts skaits	kol %
Lūdzu, raksturojiet galvenos iemeslus, kāpēc Jūs PIEDALĪJĀTIES šajās 3.jūnija pašvaldību vēlēšanās!	Pilsoņa pienākums	203	35.2%
	Vēlējās atbalstīt noteiktu partiju/kandidātu	122	20.9%
	Lai ietekmētu novada (pagasta, pilsētas) nākotni	67	11.7%
	Cerība uz labāku nākotni, pārmaiņām	67	11.6%
	Gribēja paust savu viedokli	40	6.9%
	Vienmēr piedalās visās vēlēšanās	36	6.1%
	Vēlējās nobalsot, lai kāda partija saņem mazāk vietu	21	3.5%
	Katrai balsij ir nozīme	11	2.0%
	Jūt atbildību par to, kas notiek Latvijā	9	1.4%
	Piedalījās ģimenes locekļi, draugi u.c.	8	1.4%
	Grūti pateikt/NA	5	.8%
	Patīk piedalīties, interesanti	2	.4%
	Nebija īpašu iemeslu, brīva diena	2	.4%
	Pats kandidē pašvaldību vēlēšanās	2	.4%
	Tās bija pirmās vēlēšanas	1	.2%
Total	579	102.9%	

Bāze: LR pilsoņi, kuri piedalījās pašvaldību vēlēšanās, n=579

#### V2.1. Lūdzu, raksturojiet galvenos iemeslus, kāpēc Jūs PIEDALĪJĀTIES šajās 3.jūnija pašvaldību vēlēšanās!

	nesvērts skaits	
Valid	apmierina mēra komandas darbs	1
	apnicis bardaks, kas notiek valstī	1
	apzinīgums	1
	ar cerību, ka kaut kas mainīsies	1
	arī mana viena balss var izšķirt balsošanas rezultātu	1
	atbalstīju "Tev, Jūrmalai" partiju	1
	atbalstīju Saskaņu, kura domā par pilsētas attīstību	1
	atbalstīju to partiju, kuras programma man likās visai saistošā	1
	atbalstīt vēlējos savus izvēlētos kandidātus	1
	atbildība pret valsti	1
	atdevu savu balsi tam, kam uzskatīju par vajadzīgu	1
	balsoja par pārmaiņām	1
	balsoja savā pašvaldībā, kur svarīga katra balss	1
	balsoja, lai par pilsētas mēru kļūtu Nils Ušakovs	1
	balsoju ar cerību, ka kaut kas uzlabosies	1
	balsoju ar cerību, ka vairāk balsis un vietas pašvaldībā iegūs manis izvēlēta partija	1
	balsoju par konkrētu cilvēku, kurš dzīvi pie mums var mainīt uz labo pusi	1
	balsoju par konkrētu politisko sarakstu	1
	balsoju par labāku nākotni	1
	balsoju par labāku Rīgas nākotni	1
	balsoju par Nilu Ušakovu, jo patīk kā viņš strādā	1

Bāze: LR pilsoņi, kuri piedalījās pašvaldību vēlēšanās, n=579 Tabulas turpinājums nākamajā lpp.



## Vēlētāju attieksmju pētījums 2017. Pēcvēlēšanu aptauja.

### V2.1. Lūdzu, raksturojiet galvenos iemeslus, kāpēc Jūs PIEDALĪJĀTIES šajās 3.jūnija pašvaldību vēlēšanās!

	nesvērts skaits
Valid	
balsoju par partiju, kas dara ko redzamu pilsētai, lai cilvēkiem būtu labāk	1
balsoju par partiju, kura visvairāk patīk	1
balsoju par partiju, kuras priekšvēlēšanu programma bija pieņemamākā	1
balsoju par pēdējo sarakstu, lai tiktu pirmie	1
balsoju tādēļ, lai deputāti panāktu, lai Alūksnē ir diennakts slimnīca	1
balsoju, jo cerēju uz pārmaiņām	1
balsoju, jo gribēju pārmaiņas	1
balsoju, jo vēlos pārmaiņas	1
balsoju, jo vēlos redzēt pilsētas izaugsmi	1
balsoju, lai tiktu ievēlēts gudrs pilsētas vadītājs	1
balsot ir mans pienākums	1
balsot vajag visiem pilsoņiem, tajā skaitā arī man	1
balsot, tas ir katra iedzīvotāja pienākums	1
bērna treneris labs cilvēks, bija par sportisku pilsētu	1
bija cerība uz pārmaiņām	1
bija interesanti paskatīties uz visu šo cirku	1
bija konkrēta partija, par ko es gribēju balsot	1
bija konkrēts cilvēks, par kuru balsot	1
cenšos regulāri piedalīties vēlēšanās	1
cerams, ka kaut kas mainīsies	1
cerēja uz labāku attīstību Alsungā	1
cerēju uz labāku iznākumu	1
cerēju uz to, ka tiks ievēlēts jauns pašvaldības priekšsēdētājs	1
cerēju, ka būs pārmaiņas beidzot	1
cerēju, ka mana balss var palīdzēt	1
cerēju, ka tas kaut ko mainīs uz labo pusi	1
cerēju, ka uzlabošu iespēju latviešiem iekļūt pašvaldībā	1
cerībā, ka kaut kas mainīsies Rīgas pārvaldīšanā, tomēr pilnīga vilšanās	1
cerība, ka kaut kas mainīsies uz labo pusi	1
cerībā, ka valstī kaut kas mainīsies uz pozitīvo pusi	1
cerība, ka varētu kaut kas mainīties	1
cerot ka kaut kas mainīsies uz labo pusi	1
ceru ar savu balsi kaut ko izmainīt uz labāko pusi	1
ceru uz labāko	1
ceru uz labām pārmaiņām	1
ceru, ka kaut kas uzlabosies	1
ceru, ka mana balss kaut ko izšķir	1
darīju to kā apzinīgs pilsonis	1
deputāte-kandidāte esmu	1
domāju, ka tas ir pienākums	1
drīzāk ieradums, paziņas arī iet	1
es balsoju par dažiem cilvēkiem, kurus pazinu un gribēju, lai viņi būtu ievēlēti pilsētas domē	1
es domāju, ka varbūt arī mana balss kādreiz kaut ko var izšķirt	1
es gribu dzīves līmeņa uzlabošanu, tāpēc es vēlētos	1
es gribu labāku dzīvi	1
es gribu latvisku Latviju un godīgus latviešus	1
es ietekmēju ar savu vienu balsi vēlēšanas, jo es šeit dzīvoju	1
es piedalos regulāri, jo tas ir mans pilsoņa pienākums	1
es šeit dzīvoju un man rūp sava pilsēta	1
es vēlos, lai pašvaldības vara varētu uzklaustīt vēlētājus un kļūtu godīgāka	1
es vienmēr piedalos vēlēšanās	1
es vienmēr piedalos visās vēlēšanās	1
es vienmēr piedalos, cilvēks nedrīkst būt vienaldzīgs, nedrīkst kritizēt citus, ja pats nepiedalās	1
es zināju, par ko jābalso	1
esmu Latvijas pilsonē un man ir jāiet balsot	1
esmu Latvijas pilsonē, tas ir pašsaprotami, ka jāpiedalās vēlēšanās	1
esmu pagasta iedzīvotājs un gribu, lai mani bērni dzīvo labāk	1

Bāze: LR pilsoņi, kuri piedalījās pašvaldību vēlēšanās, n=579 Tabulas turpinājums nākamajā lpp.

## Vēlētāju attieksmju pētījums 2017. Pēcvēlēšanu aptauja.

### V2.1. Lūdzu, raksturojiet galvenos iemeslus, kāpēc Jūs PIEDALĪJĀTIES šajās 3.jūnija pašvaldību vēlēšanās!

	nesvērts skaits
Valid	
esmu pilsone un tas ir mans pienākums	1
esmu pilsone, mans pienākums	1
esmu politiski aktīva	1
esmu tā pieradusi un vienmēr piedalos visās vēlēšanās	1
gāju vēlēt pildot Latvijas pilsoņa pienākumu	1
gāju vēlēt, lai ievēlētu to partiju, ko es gribu	1
gāju, lai Saskaņai netiktu neaizgājušo uz vēlēšanām balsu procents	1
gāju, tāpēc, ka varbūt kaut kas mainīsies uz labo pusi	1
gribās ievēlēt tos, kurus pazīstu un uzticos	1
gribas izmaiņas, uzlabojumus	1
gribas kaut ko mainīt	1
gribās labi dzīvot	1
gribas, lai Rīgā viss būtu labi, lai tālāk turpinātos darbi	1
gribējās kaut ko mainīt, uzlabot, jo Nils Ušakovs sevi izsmēlīs	1
gribējās labāku dzīvi pašvaldībā	1
gribējās pārmaiņas	1
gribējās, lai ievēl cilvēkus, kuriem uzticos	1
gribējās, lai nav valodu sašķeltība, kas šobrīd ir, un lai nav korupcija Rīgas Domē	1
gribējās, lai uzlabojas situācija pašvaldībā	1
gribēju "+" Ušakovam	1
gribēju ar savu balsi izmainīt ekonomiku uz labo pusi	1
gribēju atbalstīt Saskaņas partiju	1
gribēju atbalstīt savu favorītpartiju	1
gribēju atbalstīt Ušakovu	1
gribēju balsot par cilvēku, kurš vismaz Rīgai labu izdarījis, izmantoju iespēju	1
gribēju balsot par Nilu Ušakovu	1
gribēju ievēlēt Nilu Ušakovu	1
gribēju izpildīt savu pilsoņa pienākumu	1
gribēju kaut kā ietekmēt situāciju	1
gribēju lai Nils Ušakovs paliek par Rīgas mēru	1
gribēju lai Nilu Ušakovu ievēlētu domē	1
gribēju lai no manis izvēlēta saraksta daži deputātu kandidāti arī tiktu ievēlēti, jo ceru, ka ar savu aktīvo darbu nepievils	1
gribēju nobalsot par konkrētu partiju	1
gribēju nobalsot par partiju, kuru biju izvēlējis	1
gribēju nobalsot par pazīstamajiem kandidātiem, lai būtu labāk dzīvot	1
gribēju nobalsot par sev tīkamu partiju	1
gribēju nobalsot par to partiju, kura patīk	1
gribēju nomainīt Ušakovu	1
gribēju savu balsi atdot par to, lai kaut kas mainītos, bet nekas neizdodas gāzt korumpētus deputātus	1
gribēju uzlabot situāciju pilsētā	1
gribēju, lai ievēl man simpatizējošo partiju, tāpēc katra balss ir nozīmīga	1
gribēju, lai kaut kas mainītos	1
gribēju, lai novada vadībā būtu izmaiņas	1
gribēju, lai novadu vada tas cilvēks, kas ir labs vadītājs	1
gribēju, lai Rīgā latviešu partijas tiktu pie varas, lai latvieši beidzot apvienotos	1
gribēju, lai Saskaņa iegūtu vairāk vietu pašvaldībā	1
gribētos, lai būtu izmaiņas uz labo pusi - ekonomikas attīstība, materiālā labklājība	1
gribu ietekmēt, kas ir pie varas	1
gribu kaut ko mainīt, lai bērni atgrieztos	1
gribu labāku dzīvi	1
gribu panākt, lai Latvijā būtu labāka dzīve	1
gribu pārmaiņas	2
gribu paust savu viedokli	1
gribu piedalīties vadošo cilvēku izvēlē un ietekmēt nākotni	1
gribu, lai būtu Krāslavā tas pats mērs, man viņš patīk	1
gribu, lai notiek pārmaiņas, ļoti grūti ar minimālo algu nomaksāt reķinus un ģimeni uzturēt	1
gribu, lai pilsēta zeltu, nevis dzistu	1

Bāze: LR pilsoņi, kuri piedalījās pašvaldību vēlēšanās, n=579 Tabulas turpinājums nākamajā lpp.

Vēlētāju attieksmju pētījums 2017. Pēcvēlēšanu aptauja.

V2.1. Lūdzu, raksturojiet galvenos iemeslus, kāpēc Jūs PIEDALĪJĀTIES šajās 3.jūnija pašvaldību vēlēšanās!

	nesvērts skaits
Valid	
grūti pateikt	4
grūti teikt, tāpēc, ka jāiet	1
iecirknis ļoti tuvu mājām, tas ir arī pienākums	1
iedzīvotājiem pašiem jāizlemj, kas notiks nākamos 4 gadus, tādēļ arī piedalījos un atdevu savu balsi	1
iespēja izteikt savas domas	1
ietekmēju situāciju pašvaldībā ar savu balsi	1
ikkatram pilsonim ir pienākums piedalīties vēlēšanās	1
interesē novada attīstība	1
ir jābalso visiem un jāizsaka savs viedoklis	1
ir jābalso, lai mainītu situāciju	1
ir jāiet balsot par sev vēlamu, jo savādāk ievēlēs nevēlamo	1
ir jāiet vēlē, savādāk pašvaldībā uzvarēs un tiks ievēlēti nevēlamie deputāti	1
ir jāiet vēlē, tas ir pienākums	1
ir jāizmanto pilsonim piešķirtās tiesības vēlē	1
ir jāizmanto savas tiesības vēlē	1
ir jāpauž savs viedoklis	1
ir jāpiedalās	1
ir pienākums to darīt	1
izbeidzoties iepriekšējās pašvaldības darbības termiņam ir jāvēl nākamā pašvaldība	1
izdarīju savu izvēli	1
izmaiņas, jaunus cilvēkus politikā	1
izmantoju iespēju paust viedokli	1
izmantoju savas pilsoņa tiesības	1
izpilda sava pilsoņa pienākumu	1
izpildīju Latvijas pilsoņa pienākumu	1
izpildīju pilsoņa pienākumu	3
izpildīju savu pilsoņa pienākumu	3
izpildīts savs pilsoņa pienākums	1
izpildu savu politisko līdzdalību	1
izteicu savu viedokli	1
ja esi pilsonis, tad tas ir pienākums	1
ja nebalsošu, kas balsos?	1
ja neies balsot, tad ievēlēs tos, ko nevēlamies redzēt	1
ja neies neviens, tad nekas labs nebūs	1
ja nepiedalīsies vēlēšanās, tad par ko var runāt, celt pretenzijas, ir jāiet, lai kaut kas mainītos uz labu	1
ja tu nevēlēsi, tad to visu izdarīs par tevi kāds no komisijas darbiniekiem	1
ja varu balsot, kāpēc nebalso?	1
jāatbalsta savējie	1
jāatbalsta savi favorīti	1
jābalso, jo tas ir katra pilsoņa pienākums	1
jādara un viss, vienmēr piedalos	1
jāiet - tas ir mans pienākums	1
jāiet vēlē	1
jāpiedalās un jāveido kopēja nākotne	1
jāpiedalās, darot to vienmēr	1
jāpiedalās, lai kaut kas mainās	1
jāpilda pienākums	1
jo balsoju par sev tuvu cilvēku	1
jo dzīvoju Latvijā un tas mans pienākums	1
jo es vienmēr piedalos vēlēšanās	1
jo gribēju nobalsot par uzticamāko partiju	1
jo ir jādodas balsot	1
jo pilsoņa pienākums	1
jo vajag balsot, lai neviens nepiesietos, kāpēc nebalsoju	1
jo vienmēr piedalos	1
jo visa mana ģimene gāja balsot	1
kā lai nepiedalos sava novada vēlēšanās, tie taču ir varasvīri, kas ir vistuvāk, var vairāk no viņiem ko prasīt	1

Bāze: LR pilsoņi, kuri piedalījās pašvaldību vēlēšanās, n=579 Tabulas turpinājums nākamajā lpp.

Vēlētāju attieksmju pētījums 2017. Pēcvēlēšanu aptauja.

V2.1. Lūdzu, raksturojiet galvenos iemeslus, kāpēc Jūs PIEDALĪJĀTIES šajās 3.jūnija pašvaldību vēlēšanās!

Valid	nesvērts skaits
kā pilsonei man ir jābalso	1
kā var nebalsot, no tā taču būs atkarīgs, kā tālāk dzīvosim savā pagastā	1
kā vienmēr - vienkārši eju, vajag iet - eju	1
kādam pašvaldība ir jāievēl, lai varētu strādāt	1
katra balss ir svarīga	1
katra balss ir svarīga, it īpaši šobrīd	1
katra balss no svara	1
katra pilsoņa pienākums	1
kaut kas jādara, tāpēc balsoju	1
lai Alūksnes novada domē būtu ievēlēts Artūrs Dukulis - iepriekšējais domes vadītājs	1
lai ar savu balsi varētu ietekmēt savas pašvaldības nākotni	1
lai atbalstītu A. Lemberga komandu, tā ir ļoti zinoša, strādīga un kompetenta	1
lai atbalstītu Saskaņu	1
lai atbalstītu savu kandidātu	1
lai atbalstītu savu kandidātu un tā partiju	1
lai atbalstītu savu partiju	1
lai atbalstītu sev vēlamo partiju - cerība uz ko labāku	1
lai atdotu savu balsi Nilam Ušakovam	1
lai balsotu par tiem cilvēkiem, kuri ir cienīgi strādāt pašvaldībā	1
lai būtu kaut kas labāks	1
lai būtu labāka dzīve	1
lai būtu pagastam vadītājs	1
lai būtu vietējie cilvēki pašvaldībā un aizstāvētu mūsu intereses	1
lai ietekmētu dzīvi pagastā	1
lai ietekmētu pašvaldībā notiekošo	1
lai ietekmētu vēlēšanu rezultātus ar savu līdzdalību, jo man ir svarīga pagasta izaugsme	1
lai ievēl to, ko esmu izvēlējis	1
lai ievēlētu godīgu cilvēku Rīgas domē	1
lai ievēlētu paziņas	1
lai ievēlētu to cilvēku, ko gribu	1
lai ievēlētu to, ko es gribu	1
lai ievēlētu to, ko gribēju par deputātu	1
lai izpildītu pilsoņa pienākumu	1
lai izteiktu savas domas par tālāko nākotni	1
lai izteiktu savu viedokli	2
lai kaut kas mainītos	2
lai kaut kas mainītos, eju vēlē	1
lai kaut kas mainītos, lai cilvēkiem labāk būtu	1
lai kaut kas uzlabotos, ir jāpiedalās	1
lai kaut ko mainītu uz labo pusi	1
lai kaut ko uzlabotu pagastā	1
lai labi cilvēki tiktu	1
lai mainītos kaut kas	1
lai mainītu esošo iekārtu uz pozitīvām pārmaiņām	1
lai mainītu pašreizējo valdību novadā	1
lai mainītu pilsētas "galvu"	1
lai mana balss būtu par to, ko es vēlos	1
lai mazāk balsu tiktu Saskaņai	1
lai mūsu Daugavpils pašvaldībā būtu cits mērs	1
lai mūsu valsts sāk domāt par nabadzīgiem cilvēkiem	1
lai nesēdētu mājās, bet izteiktu savu viedokli	1
lai netiktu Rīgas Domē cittautieši	1
lai Nils Ušakovs turpinātu strādāt	1
lai nobalsotu par mazāko Jaunumu	1
lai nobalsotu par pilsētas saimnieku	1
lai nobalsotu par savu partiju	1
lai nobalsotu par sev vēlamo sarakstu	1

Bāze: LR pilsoņi, kuri piedalījās pašvaldību vēlēšanās, n=579 Tabulas turpinājums nākamajā lpp.

Vēlētāju attieksmju pētījums 2017. Pēcvēlēšanu aptauja.

V2.1. Lūdzu, raksturojiet galvenos iemeslus, kāpēc Jūs PIEDALĪJĀTIES šajās 3.jūnija pašvaldību vēlēšanās!

	nesvērts skaits
Valid	
lai nobalsotu par Ušakovu, lai viņu nepārvēlētu	1
lai paliktu Ušakovs pie varas	1
lai panāktu pozitīvu rezultātu, vēlēšanās ir jā piedalās visiem	1
lai panāktu sev vēlamo rezultātu	1
lai parādītu savu attieksmi pret deputātiem	1
lai Saskaņas Centrs nebūtu pie varas Rīgā, jo viņus Putina partija sponsorē	1
lai tā būtu arī mana izvēle, nebūtu jādodomā, ka neesmu neko darījis, lai situācija būtu man labvēlīga	1
lai tiktu vajā no pašreizējā mēra Nila Ušakova	1
lai Ušakovs būtu mērs	1
lai Ušakovs netiktu domē	1
lai uzlabotos stāvoklis pilsētā, lai nepaliktu vēl sliktāk	1
lai uzlabotu ekonomisko situāciju pilsētā	1
lai uzvarētu Latgales partija	1
lai varētu ievēlēt labāku cilvēku	1
lai varētu nobalstot par to, lai domē būtu godīgāki cilvēki	1
lai veicinātu savas pilsētas attīstību	1
lai vispār izteiktu kaut kādu viedokli, jo, ja neaizies, tad nekas nekad nemainīsies	1
Latvijas patriots	1
Latvijas pilsoņa pienākums, atbildība par nākotni	1
man bija interesanti iet un piedalīties un pēc tam redzēt, kas ievēlēts, tā ir kā sava veida spēle	1
man gribējās, lai pilsētu pārvalda zinošs un mērķtiecīgs spēks	1
man ir balsstiesības un es gribu to izmantot	1
man ir savs viedoklis, tāpēc piedalos vēlēšanās	1
man ir svarīgi izteikt savu viedokli	1
man kā Latvijas Republikas iedzīvotājam ir jā piedalās vēlēšanās	1
man kā pilsonim ir jāizdara sava pilsoniskā izvēle, vienu reizi četros gados	1
man liekas, ka visiem pilsoņiem jābalso, lai piedalītos valsts dzīvē	1
man nav vienalga par notiekošo pašvaldībā	1
man nav vienalga, kas notiks ar manu pilsētu un valsti, viss ir mūsu rokās, lai kaut ko mainītu	1
man nav vienalga, kurš ir pie varas	1
man patīk Ušakovs	1
man tas jādara, un es to gribu	1
man vajadzēja to darīt, citiem uzticēties nevar	1
man vienmēr ir savi kandidāti, par ko vēlēties, un es gribu, lai viņi tiek pie varas	1
mana piedalīšanās palīdzēja uzvarēt A. Lembergam, kas ir ļoti svarīgi	1
manas tiesības, kuras jāizmanto	1
mani interesē mana novada nākotne	1
mani interesē novadā notiekošais un šādā veidā es paužu savu attieksmi	1
mans pienākums to darīt	1
mans pilsoņa pienākums	4
mazs ciniņš citreiz gāj lielu vezumu: kāds es būtu pilsonis, ja neatbalstītu savu valsti, nevēlos savu balsi atstāt neizmanto	1
mēģināt mainīt kaut ko, kas ir ietekmējams	1
N. Ušakova komanda - vienīgā reālā, kas kaut ko dara Rīgas labā	1
nav vienaldzīgi man, kas vadīs pilsētu, kas būs mērs	1
nebalsoju par Ušakovu, jo gribējās labas, pozitīvas pārmaiņas	1
nebija ko darīt	1
nedrīkst izniekot sev piešķirtās balsstiesības	1
nedrīkst nevēlēties	1
negribas, lai manā vietā lemj kāds cits	1
negribēju, lai mana balss paliek neizmanto	1
negribu, bet malā ZZS, Truksnis sakārtoja vidi Jūrmalā, ieviesa transportu par velti, pensionāriem iedalīja 50 EUR veselībai	1
nepieciešamas pārmaiņas pilsētā, tāpēc piedalos vēlēšanās	1
nevar rokas klēpī salikt, sēdēt, neko nedarīt, izdarīju savu izvēli un nobalsoju	1
nevaru atbildēt	1
nevienas vēlēšanas neesmu izlaidis	1
nezinu, kāpēc, aizgāju un viss	1

Bāze: LR pilsoņi, kuri piedalījās pašvaldību vēlēšanās, n=579 Tabulas turpinājums nākamajā lpp.

Vēlētāju attieksmju pētījums 2017. Pēcvēlēšanu aptauja.

V2.1. Lūdzu, raksturojiet galvenos iemeslus, kāpēc Jūs PIEDALĪJĀTIES šajās 3.jūnija pašvaldību vēlēšanās!

	nesvērts skaits
Valid	
Nila Ušakova dēļ, lai viņu atbalstītu	1
no tā ir atkarīga mūsu nākotne	1
nobalsoju par opozīciju par spīti valdošajai varai	1
nobalsoju par sev tīkamāko sarakstu	1
nobalsoju par sev zināmiem kandidātiem	1
nu tas ir mans pienākums piedalīties vēlēšanās	1
par pārmaiņām pašvaldībā, jo nepatīk Nila Ušakova saimnieciskā darbība, aktivitātes	1
par Ušakovu, lai citu neievēlētu	1
parasti cenšos piedalīties	1
pārmaiņas nepieciešamas	1
pārmaiņu dēļ	1
pastāv vēl cerība uz kaut ko labu	1
pašiem taču ir jāievēl sava valdība pagastā	1
pašvaldību vēlēšanās piedalījos, lai atdotu savu balsi par Nilu Ušakovu	1
patīk partija Saskaņa, uzticos viņiem, viņi vismaz kaut ko dara un gribētos, lai viņi turpina strādāt	1
patīk pašreizējais vadītājs	1
patika noteikta partija	1
patika viens no partijas līderiem	1
pats pretendēju uz vietu vienā no partijām	1
pēc paraduma, lai turpinātos līdzšinējā mēra darbošanās	1
piedalījos ar domu - kaut kas mainīsies	1
piedalījos kārtības labad, tāpēc, ka esmu pilsone un vienmēr vēlēšanās esmu piedalījies	1
piedalījos tāpēc, lai manā vietā cits neizdara izvēli	1
piedalījos vēlēšanās, jo cerēju uz pārmaiņām	1
piedalījos vēlēšanās, lai neievēlētu Nilu Ušakovu	1
piedalījos, jo gribēju ievēlēt godīgākos deputātus	1
piedalījos, jo tas ir mans pienākums	1
piedalījos, lai dzīves kvalitāte uzlabotos	1
piedalījos, lai Neretā situācija vairāk mainītos uz labo pusi	1
piedalījos, lai varētu nobalsot par Saskaņu, tāpēc, ka Ušakovs no visiem, kas agrāk bijuši, vismaz ir redzams, ka sakārto Rīgu	1
piedalos vēlēšanās, lai ievēlētu izvēlētas partijas kandidātus	1
piedalos visās vēlēšanās	2
pienākuma apziņa	1
pienākuma pēc	1
pienākuma sajūta	1
pienākums	1
pienākums jāpilda	1
pienākums kā pilsonim, kas cits vēlēs, ja ne mēs paši - iedzīvotāji	1
pienākums pret valsti	2
pienākums, kas jāpilda	1
pierasts piedalīties	1
pildīja savu pilsoņa pienākumu	1
pildīju pilsoņa pienākumu	1
pildīju savu pienākumu	1
pilsoniskā apziņa	1
pilsoniskā līdzdalība	1
pilsoņa apzinīgums	1
pilsoņa gods piedalīties	1
pilsoņa pienākums	34
pilsoņa pienākums ir iet balsot	1
pilsoņa pienākums ir piedalīties	1
pilsoņa pienākums piedalīties	1
pilsoņa pienākums piedalīties vēlēšanās	1
pilsoņa pienākums tomēr	1
pilsoņa pienākums, tomēr tā ir pašvaldība	1
pilsoņa uzdevums	1
pilsoņu pienākums ir ievēlēt pilsētas vadību	1

Bāze: LR pilsoņi, kuri piedalījās pašvaldību vēlēšanās, n=579 Tabulas turpinājums nākamajā lpp.

## Vēlētāju attieksmju pētījums 2017. Pēcvēlēšanu aptauja.

### V2.1. Lūdzu, raksturojiet galvenos iemeslus, kāpēc Jūs PIEDALĪJĀTIES šajās 3.jūnija pašvaldību vēlēšanās!

	nesvērts skaits
Valid	
pirmā iespēja balsot	1
radnieks kandidēja, balsoju par viņu	1
rūp situācija savā novadā	1
saņēmām pamudinājumu aiziet novēlēt un tā abi ar sievu izdarījām, abi tajā dienā bijām brīvi no darba, gribējām iziet cilvēkos	1
saņēmu uzaicinājuma vēstuli balsošanai, gribēju un nobalsoju	1
savu balsi atdevu tam, kam bija vajadzīga	1
sieva aicināja līdzī	1
sieva lika piedalīties, jo tas esot mūsu pienākums	1
svarīgi, lai tiktu ievēlēti labi kandidāti	1
šķīta, ka uzvarēs Zaļo un Zemnieku partija	1
tā ir iespēja izteikt savu viedokli	1
tā ir mana atbildība	1
tā ir vienīgā iespēja kaut ko mainīt mūsu politikā	1
tā kā pienākums tas būtu	1
tā vajadzēja, jo man nav vienalga, kas būs mūsu novada deputāti	1
tādā veidā varētu būt izmaiņas	1
tādēļ, ka pašvaldību vēlēšanas ietekmēs pilsētas nākotni	1
tādēļ, ka vēlos ietekmēt Rīgas nākotni	1
tādēļ, lai mana balss netiktu citām partijām	1
tāpēc, ka arī tā viena balss kaut ko var mainīt	1
tāpēc, ka esmu Latvijas pilsoņe	1
tāpēc, ka esmu pieradis pildīt savus pienākumus, dodos uz visām vēlēšanām	1
tāpēc, ka gribēju	2
tāpēc, ka gribēju "nogāzt" Ušakovu	1
tāpēc, ka ir jāvēl	1
tāpēc, ka jāpiedalās	2
tāpēc, ka piedalīties vēlēšanās ir pienākums	1
tāpēc, ka tas ir jādara - jātic un jācer uz labāko	1
tāpēc, ka tas ir jādara - tas ir mūsu pienākums	1
tāpēc, ka tas ir mans pienākums	1
tāpēc, ka tas ir pilsoņa pienākums	1
tāpēc, ka uzskatu, ka jābalso	1
tāpēc, ka vajag	1
tāpēc, ka vienai no deputātiem ir tāds pats uzvārds kā man	1
tāpēc, lai nebūtu Uldis Sesks	1
tas bija jādara	1
tas bija mans pienākums	1
tas bija nepieciešams	1
tas būtu pienākums pret valsti	1
tas ir katra Latvijas pilsoņa pienākums	1
tas ir katra pilsoņa pienākums	6
tas ir katra sev cienīga pilsoņa pienākums	1
tas ir Latvijas pilsoņa pienākums	1
tas ir manas pienākums	1
tās ir manas tiesības	1
tās ir manas tiesības, kuras ir jāizmanto	1
tas ir mans pienākums	9
tas ir mans pienākums piedalīties vēlēšanās	1
tas ir mans pilsoņa goda	1
tas ir mans pilsoņa pienākums	7
tas ir mans pilsoņa pienākums, lai uzlabotu Rīgas dzīves kvalitāti	1
tās ir ne tikai tiesības (balsot), bet arī pienākums	1
tas ir pienākums katram pilsonim	1
tas ir pilsoņa pienākums	7
tas ir pilsoņa pienākums un tiesības	1
tas ir pilsoņu pienākums, domāju, ka būs labāk	1
tas ir veids kā izteikt viedokli	1

Bāze: LR pilsoņi, kuri piedalījās pašvaldību vēlēšanās, n=579 Tabulas turpinājums nākamajā lpp.

Vēlētāju attieksmju pētījums 2017. Pēcvēlēšanu aptauja.

V2.1. Lūdzu, raksturojiet galvenos iemeslus, kāpēc Jūs PIEDALĪJĀTIES šajās 3.jūnija pašvaldību vēlēšanās!

	nesvērts skaits
Valid	
tas ir visu pilsoņu uzdevums	1
tas skar manu ikdienu	1
tas vienkārši ir pilsoņa pienākums, un, lai uzvar tas, par ko balsoju	1
tautai jāizsaka savs viedoklis	1
ticēju valdošajai domei	1
ticu vienam no deputātiem	1
tikai tā es varu ietekmēt savas pilsētas nākotni	1
to jādara ikvienam pilsonim	1
to vajag darīt	1
Truksnis patīk, kaut ko dara	1
uz vēlēšanām devos ar cerību, ka kaut kas mainīsies uz labo pusi	1
uzlabot situāciju mūsu dzīvē	1
uzskata to par pienākumu, izjūtu mīlestību pret savu pilsētu un valsti	1
uzskata to par savu pienākumu	1
uzskata, ka Ušakovs daudz sasniedzis, dabūja bērnam bērnodārzu, renovēja skolas, trotuārus	1
uzskatīju, ka katram pilsonim ir jāpiedalās	1
uzskatu piedalīšanos vēlēšanās par savu pilsoņa pienākumu	1
uzskatu, ka ir jāiesaistās politikā balsojot	1
uzskatu, ka jāpiedalās, lai uzlabotu dzīves kvalitāti	1
uzskatu, ka man simpatizējošā partija vislabāk tiek galā ar saviem pienākumiem	1
uzskatu, ka tas ir ļoti svarīgi	1
uzskatu, ka tas ir mans pienākums, un esmu atbildīgs pret saviem pienākumiem	1
uzskatu, to par savu pienākumu	1
vajadzēja atbalstīt sarakstu, kurā bija pazīstami cilvēki	1
vajadzēja nobalsot	1
vajag balsot	1
vajag paust savu viedokli, lai pēc tam nav jānožēlo, ka neizdarīja pietiekami	1
vajag vēlēties un viss	1
valsts apsaimniekotāji taču ir jāpārvēl	1
varbūt būs labāk, kaut kas mainīsies uz labo pusi, varbūt ar vienu ausi klausīsies tautu	1
varbūt kaut kas var mainīties uz labo pusi	1
veicu savu pilsoņa pienākumu	1
vēlas stabilitāti	1
vēlējos atbalstīt izvēlēto partiju	1
vēlējos atdot savu balsi par savu sarakstu	1
vēlējos būt līdzdalīgs vēlēšanās, tādā veidā izteicu savu viedokli	1
vēlējos izteikt savu gribu	1
vēlējos izteikt savu viedokli	2
vēlējos izteikt viedokli	1
vēlējos kaut ko mainīt Rīgā	1
vēlējos nobalsot par saviem kandidātiem	1
vēlējos nobalsot par saviem favorītiem	1
vēlējos veicināt izvēlēto kandidātu uzvaru	1
vēlējos, lai pie varas paliek Saskaņas partija	1
vēlēju par sakoptāku Rīgu, par esošo mēru	1
vēlēšanās es izsaku savu pozīciju	1
vēlēšanās jāpiedalās ikvienam pilsonim	1
vēlēšanās jāpiedalās visiem, jo tikai tad var cerēt uz uzlabojumiem	1
vēlēšanās noskaidrosies cilvēki, kuri vadīs pilsētu, man tas nav vienaldzīgi	1
vēlos ievēlēt tos cilvēkus, par kuriem zinu, par viņu darbiem	1
vēlos labus cilvēkus domē	1
vēlos, lai vecumā klātos labi, tāpēc balsoju par to partiju, kas spētu to nodrošināt	1
vienkārši balsoju un viss, ceru, ka varbūt kaut kas mainīsies mūsu dzīvē	1
vienkārši pildīju pilsoņa pienākumu	1
vienkārši vēlējos balsot	1
vienmēr balsoju	2
vienmēr cenšos piedalīties vēlēšanās, lai būtu lietas kursā par notikumiem pilsētā	1

Bāze: LR pilsoņi, kuri piedalījās pašvaldību vēlēšanās, n=579 Tabulas turpinājums nākamajā lpp.



**Vēlētāju attieksmju pētījums 2017. Pēcvēlēšanu aptauja.**

**V2.1. Lūdzu, raksturojiet galvenos iemeslus, kāpēc Jūs PIEDALĪJĀTIES šajās 3.jūnija pašvaldību vēlēšanās!**

	nesvērts skaits	
Valid		
	vienmēr esmu balsot	1
	vienmēr esmu gājis vēlēties	1
	vienmēr esmu piedalījies	1
	vienmēr esmu piedalījies vēlēšanās, kādam taču ir jāievēl pašvaldību deputāti	1
	vienmēr esmu piedalījies	1
	vienmēr esmu piedalījies, tas ir mans pienākums	1
	vienmēr esmu to darījis, kāpēc pēkšņi neiet, pie tam Ušakovs ļoti labs mērs	1
	vienmēr piedalās vēlēšanās, jo tas ir mans pienākums	1
	vienmēr piedalos	1
	vienmēr piedalos vēlēšanās	3
	vienmēr piedalos vēlēšanās, arī strādāju kā vēlēšanu komisijas loceklis savā iecirknī	1
	vienmēr piedalos vēlēšanās, gribēju, lai uzvar Saskaņa (varbūt kaut kas mainīsies)	1
	vietējā vara jau jāievēl	1
	visa ģimene gāja, tāpēc gāju arī es	1
	visi balsoja, es arī balsoju	1
	visi gāja un es gāju	1
	visiem ir tiesības balsot	1
	visiem jāiet vēlēties	1
	visiem jāpiedalās	1
	visiem jāpiedalās, tas ir Latvijas pilsoņa pienākums	1
	visiem jau vajadzētu piedalīties	1
	visiem pilsoņiem noteikti jāpiedalās vēlēšanās	1
	visu savu mūžu piedalos vēlēšanās	1
	zināju, ka uzvarēs Saskaņa, bet gribēju, lai būtu opozīcija	1
	Total	579

Bāze: LR pilsoņi, kuri piedalījās pašvaldību vēlēšanās, n=579

**V2.1. Lūdzu, raksturojiet galvenos iemeslus, kāpēc Jūs PIEDALĪJĀTIES šajās 3.jūnija pašvaldību vēlēšanās!**

	nesvērts skaits	
Valid		
		577
	cerība, ka kaut kas mainīsies	1
	lai vinnētu konkrētu partiju	1
	Total	579

Bāze: LR pilsoņi, kuri piedalījās pašvaldību vēlēšanās, n=579

## Vēlētāju attieksmju pētījums 2017. Pēcvēlēšanu aptauja.

### V2.2. Lūdzu, raksturojiet galvenos iemeslus, kāpēc Jūs NEPIEDALĪJĀTIES šajās 3.jūnija pašvaldību vēlēšanās!

		nesvērts skaits	kol %
Lūdzu, raksturojiet galvenos iemeslus, kāpēc Jūs NEPIEDALĪJĀTIES šajās 3.jūnija pašvaldību vēlēšanās!	Neredz jēgu	57	20.5%
	Atradās ārpus Latvijas	31	11.3%
	Nezināja, par ko balsot/ nebija par ko balsot	30	10.8%
	Nebija dzīvesvietā	24	8.7%
	Bija aizņemts/strādāja	20	7.1%
	Nedzīvo deklarētajā dzīvesvietā	20	7.0%
	Nav ticības, neuzticas nekam	18	6.6%
	Negribēja	14	5.1%
	Mana balss neko neietekmētu	13	4.7%
	Nebija laika	10	3.6%
	Neinteresē politika/ vienaldzīgi šie jautājumi	8	2.8%
	Veselības problēmas	7	2.4%
	Nebija pasēs (nebija līdz, pazaudēta u.c.)	7	2.5%
	Netic vēlēšanu godīgumam	7	2.4%
	Grūti pateikt/NA	7	2.4%
	Cita atbilde	6	2.2%
	Viss jau tāpat bija izlemts	5	1.8%
	Ģimenes apstākļu dēļ	5	1.6%
	Aizmirs	4	1.4%
	Nebija pilngadīgs	3	1.0%
	Vēlas balsot par cilvēkiem, nevis sarakstiem	3	1.1%
Nevarēja aizbraukt līdz iecirknim	3	1.1%	
Nezināja, kur var balsot	2	.7%	
Total	279	109.2%	

Bāze: LR pilsoņi, kuri nepiedalījās pašvaldību vēlēšanās, n=279

#### Kategorijā "Cita atbilde" ietilpst:

Atbildības piemēru ņemu no mūsu politikiem

Nebija iespējas doties balsot

Nepiedalīšos, kamēr nebūs mainīta Satversme, nepaaugstināšies deputātu atbildība

Nevarēja piedalīties

Nevarēju tikt uz vēlēšanām

Uz vēlēšanām nedodos

minēts 1 reizi

minēts 1 reizi

minēts 1 reizi

minēts 1 reizi

minēts 1 reizi

minēts 1 reizi

### V2.2. Lūdzu, raksturojiet galvenos iemeslus, kāpēc Jūs NEPIEDALĪJĀTIES šajās 3.jūnija pašvaldību vēlēšanās!

	nesvērts skaits
Valid	
aizmirs, kur jāiet, uz kuru vēlēšanu iecirkni	1
aizmirsu aiziet	1
aizmirsu pasi	1
aizņemība darbā	1
atbildības piemēru ņemu no mūsu politikiem	1
atradās slimnīcā	1
atrados slimnīcā	1
beidzies pasēs derīguma termiņš	1
bērnu dēļ (slimi)	1
bija baigi aizņemta diena	1
bija grūta izvēle, jo īsti neviena partija neņemtoja uzticību	1
bija ilgāks brauciens uz ārzemēm, nesana	1
bija jābalso pēc deklarētās adreses un es nepaspēju pārrēģistrēties no iepriekšējās dzīvesvietas	1
bija komandējums Zviedrijā	1
bija problēmas ar veselību	1
bija slimnīcā	1
bija tālu jābrauc uz vēlēšanu iecirkni, dzīvoju citur, ne deklarētajā adresē	1
bija veselības problēmas, nevarēju aiziet	1

Bāze: LR pilsoņi, kuri nepiedalījās pašvaldību vēlēšanās, n=279 Tabulas turpinājums nākamajā lpp.

Vēlētāju attieksmju pētījums 2017. Pēcvēlēšanu aptauja.

V2.2. Lūdzu, raksturojiet galvenos iemeslus, kāpēc Jūs NEPIEDALĪJĀTIES šajās 3.jūnija pašvaldību vēlēšanās!

	nesvērts skaits
Valid	
biju aizbraucis citur	1
biju aizbraukusi, nebiju Krāslavā	1
biju aizņemta darbā	1
biju aizņemts darbā	1
biju aizņemts, nebija laiks	1
biju ārpus Latvijas	1
biju ceļojumā	1
biju darba komandējumā	1
biju darbā, nebija iespējas	1
biju haltūrā un piemirsu par vēlēšanām	1
biju izbraukusi	1
biju izbraukusi ciemos uz citu valsti	1
biju izbraukusi no savas dzīvesvietas uz kapusvētkiem Baltinavas novadā	1
biju laukos, nesanāca novēlēt	1
bišķi par vēlu piedeklarējos Rīgā, bet savā iepriekšējā deklarētajā vietā nevarēju, jo dokumentus aizmirsu Rīgā	1
deklarētā dzīvesvieta nav tur, kur faktiskā, un nebija laika aizbraukt	1
devos uz laukiem, bet darba dienās noslogota ar darbiem	1
es biju pārliecināta, ka obligāti uzvarēs Lemberga partija un mana balss nebūtu ietekmējusi rezultātu	1
es neticu vēlēšanām	1
esmu deklarēta vietā, kurā vairs nedzīvoju, nevēlējos piepūlēties un doties uz konkrēto pašvaldību balsot	1
esmu mainījis dzīvesvietu un nebija iespēja aizbraukt, lai vēlētu deklarētās dzīvesvietas pašvaldībā	1
esmu slims, nevaru pastaigāt, uz māju neatnāca	1
ģimenes apstākļu dēļ - nepiedalījos	1
ģimenes apstākļu dēļ - slima māte	1
ģimenes apstākļu dēļ	1
ģimenes apstākļu dēļ nesanāca to izdarīt	1
ja no vēlēšanām būtu kaut kas atkarīgs, tad ietu	1
jāstrādā bija, tādēļ nepiedalījos	1
jo man nav pases, ir tikai ID karte un nevarēju vēlēt	1
jo nedzīvoju tur, kur esmu deklarēta	1
kā es varu balsot, ja nepazīstu kandidātus?	1
kāda jēga	1
kāda jēga no tā, izmaiņu nav	1
kāda jēga, nekas jau nemainīsies	1
kāda nozīme vēlēšanām, ja ievēlētās personas nevirza dzīvi uz augšu, bet lielākoties, domā par savām ambīcijām	1
kam tas ir vajadzīgs	1
labums tāpat nekāds nebūs	1
laika nebija	1
loti maza izvēle par ko balsot	1
man apriebās to darīt, jo visi solījumi, kas tiek solīti, netiek pildīti	1
man bija citas svarīgas darīšanas tajā dienā	1
man nekas nemainās no tā, kurš tur sēž	1
man tas neinteresē	1
man vēl nebija 18 gadu	1
mana balss jau neko neizšķir	1
mana balss neko neizšķirs	1
manai balsij nav nozīmes	1
mani neinteresē politika, esmu vienaldzīgs pret to	1
mani nepārliecināja kandidāti	1
mani politika neinteresē, es neticu politiķu solījumiem, ļoti daudzi, kas tikuši pie varas, ir pilnīgi nekompetenti, kāpēc tādos vēlēt	1
mans viedoklis neko neietekmē	1
nav atbildes	1
nav intereses	1
nav intereses, vienalga nekas nemainīsies	1
nav jēgas	3
nav jēgas iet, tāpat nekas nemainās	1

Bāze: LR pilsoņi, kuri nepiedalījās pašvaldību vēlēšanās, n=279 Tabulas turpinājums nākamajā lpp.

## Vēlētāju attieksmju pētījums 2017. Pēcvēlēšanu aptauja.

### V2.2. Lūdzu, raksturojiet galvenos iemeslus, kāpēc Jūs NEPIEDALĪJĀTIES šajās 3.jūnija pašvaldību vēlēšanās!

Valid	nesvērts skaits
nav jēgas, netic politikiem	1
nav jēgas, tāpat nekas neizmainīsies	1
nav nekādas jēgas	1
nav nekādas jēgas balsot, tāpat nekas nemainīsies	1
nav nekādas jēgas, tāpat nekas nemainīsies, ko vajag, to ievēlēs	1
nav nozīmes	1
nav par ko balsot	1
nav par ko balsot, neticu nevienam, katru reizi viens un tas pats rezultāts	1
nav par ko vēlēt	1
nav svarīgi	1
nav ticības politikiem - daudz runā, bet maz dara	1
nav uzticības nevienam	1
nav uzticības valsts varai	1
neaizgāju, kaut kur biju aizbraucis	1
neatradās dzimtajā pilsētā, kur ir deklarētā adrese	1
neatrados Latvijā	1
nebija atnācis paziņojums	1
nebija iespēja - vēlēšanu dienā strādāju	1
nebija iespējas būt deklarētajā dzīvesvietā	1
nebija iespējas doties balsot	1
nebija iespējas, strādāju, bet gribēju paust savu viedokli	1
nebija laika	6
nebija laika speciāli braukt balsot uz savu deklarēto dzīvesvietu	1
nebija laika, aizmirsās	1
nebija laiks	1
nebija Latvijā	1
nebija man laika, daudz bija jāstrādā	1
nebija no kā izvēlēties, jo bija visi tie paši kandidāti, kas bija iepriekšējās vēlēšanās	1
nebija par ko balsot	1
nebija par ko vēlēt	3
nebija pasēs uz rokām	1
nebija skaidrs par ko balsot	1
nebija tādas partijas, kurām es pietiekami uzticos	1
nebija transporta kā tikt uz vēlēšanu iecirkni	1
nebija valstī tajā laikā	1
nebija vēlēšanās par kādu balsot	1
nebija, par ko balsot	1
nebiju Ādažu novadā	1
nebiju deklarētajā adresē	1
nebiju Jelgavā	1
nebiju Latvijā	16
nebiju Latvijā tajā laikā	1
nebiju Liepājā	1
nebiju mājās	2
nebiju pilsētā	1
nebiju Rīgā	1
nebiju Rīgā, jo dzīvoju Ādažos	1
nebiju savā pašvaldībā	1
nebiju uz vietas	2
nebiju valstī	1
nedomāju, ka mana balss kaut ko ietekmētu, tāpat bija skaidrs, kurš vinnēs	1
nedzīvoju savā deklarētajā dzīvesvietā	1
negāju, jo arī citi ģimenes locekļi negāja, mana balss nebūtu neko mainījusi domes sastāva sastādīšanā	1
negrib atbildēt	1
negrib, jo vienalga nekas nemainās	1
negrib, neredz jēgu	1
negribēja piedalīties	1

Bāze: LR pilsoņi, kuri nepiedalījās pašvaldību vēlēšanās, n=279 Tabulas turpinājums nākamajā lpp.

Vēlētāju attieksmju pētījums 2017. Pēcvēlēšanu aptauja.

V2.2. Lūdzu, raksturojiet galvenos iemeslus, kāpēc Jūs NEPIEDALĪJĀTIES šajās 3.jūnija pašvaldību vēlēšanās!

Valid		nesvērts skaits
	negribējās speciāli braukt uz savu novadu	1
	negribēju	2
	negribēju iet balsot - iztikts arī bez manas balss	1
	negribēju un nezināju, par ko balsot	1
	negribēju un vairāk nav ko pateikt	1
	negribēju, nav par ko balsot	1
	negribu atbildēt	1
	negribu tērēt laiku, vienalga uzlabojumu nebūs	1
	neinteresē	1
	neinteresē politiskie pasākumi, jo balsojot tāpat nekas nemainās	1
	neiznāca būt Jelgavā	1
	nejūtos tam motivēta	1
	nekāda nebija iespēja izvēlēties kandidātus	1
	nekas jau nemainīsies	1
	nekas labāks nebūs	1
	nekas taču nemainīsies, jo nevar vēlēties par personībām no visiem sarakstiem	1
	nekas tāpat nemainās	1
	nelienu nekur iekšā, mana balss neko nemainīs	1
	nenokārtotām dokumentus, pārejot no viena iecirkņa uz citu	1
	neparedzēti bija ļoti aizņemta diena	1
	nepaspēju, jo vajadzēja strādāt	1
	nepazīstu tos cilvēkus, par kuriem jābalso	1
	nepiedalījos, jo vienkārši aizmirsu par vēlēšanām	1
	neredz nekādu jēgu tam visam	1
	neredzēju jēgu	1
	neredzēju jēgu, jo nekas neliecināja, ka ļaudis kļuvuši redzīgāki, gudrāki	1
	neredzēju jēgu, neredzēju cilvēkus, kas kaut ko mainītu	1
	neredzu jēgu	3
	neredzu jēgu piedalīties	1
	neredzu jēgu piedalīties vēlēšanās un neticu, ka mana balss ko mainīs	1
	neredzu jēgu, tāpat nekas savādāks nebūs	1
	neredzu nekādu labumu no vēlēšanām, jo novados tāpat nekas nevar mainīties, darba vietu tāpat vairāk nebūs	1
	neredzu tam jēgu	1
	neredzu vajadzību pēc manas balss, tāpat nekas nemainīsies	1
	neredzu vajadzību piedalīties, jo tāpat tie paši tika atpakaļ, neskatoties uz rezultātiem	1
	nesanāca, nebiju Latvijā	1
	nesaskatu balsošanā jēgu	1
	nesaskatu jēgu, vienalga tie paši sēž, nekas nemainās	1
	nesaskatu neko pozitīvu, jo tiek ievēlēti jau iepriekš zināmi cilvēki	1
	nesekoju politikai un nezinu par ko balsot	1
	netic esošajam piedāvājumam, aģitē, sola, bet neko nedara	1
	netic godīgām vēlēšanām	1
	netic nevienam	1
	netic, ka balss var kaut ko mainīt	1
	netic, ka kaut kas mainīsies	1
	neticība pārmaiņām vēlēšanu rezultātā	1
	neticu godīgām vēlēšanām	1
	neticu nevienam politiķim	1
	neticu vēlēšanām	1
	neticu, ka pārvēlētie deputāti būs labāki par iepriekšējiem	1
	neticu, ka vēlēšanas norit godīgi	1
	neticu, nav par ko balsot	1
	netiku, jo no darba nevarēju aiziet	1
	neuzskatu par vajadzīgu to darīt, jo nav vēlamo rezultātu	1
	neuzskatu sevi par pilngadīgu	1
	neuzticas nevienam	1
	nevarēja piedalīties	1

Bāze: LR pilsoņi, kuri nepiedalījās pašvaldību vēlēšanās, n=279 Tabulas turpinājums nākamajā lpp.

## Vēlētāju attieksmju pētījums 2017. Pēcvēlēšanu aptauja.

### V2.2. Lūdzu, raksturojiet galvenos iemeslus, kāpēc Jūs NEPIEDALĪJĀTIES šajās 3.jūnija pašvaldību vēlēšanās!

	nesvērts skaits
Valid	
nevarēju izlemt par ko balsot	1
nevarēju izlemt par kuru partiju balsot	1
nevarēju izvēlēties par ko balsot	1
nevarēju tikt uz vēlēšanām	1
nevaru pamatot	1
nevēlējos balsot	2
nevēlējos to darīt	1
nevēlos	1
nevēlos atbildēt	2
nevēlos tērēt savu laiku	1
nevienam neticu, visi sola, bet neko nedara	1
nezināju par ko balsot, nebiju izlēmusi	1
par ko man vēlēt, darbu savā dzīves vietā nevaru atrast jau otro gadu, darba vietu nav	1
par vēlu deklarējos jaunajā dzīvesvietā	1
pasei beidzās derīguma termiņš	1
pasi aizmirsu, bija tālu līdz mājām	1
pati strādāju tajā dienā līdz 22.00	1
pēc balsošanas situācija nemainās, bet pat pasliktinās, pašvaldībā sēdošiem cilvēkiem interesē tikai viņu maka lielums	1
politīki ir korumpēti	1
priekš kam, nekas tāpat nemainās, viņi jau iepriekš nolēmuši visu	1
problēmas ar veselību	1
sakarā ar adreses maiņu nebiju ielikta sarakstā	1
strādāju	2
strādāju, nebija laika	1
šajā dienā biju izbraucis no dzīvesvietas, iepriekš neiedomājos nobalsot	1
tajā brīdī neatrados Latvijā	1
tajā dienā strādāju	1
tajā momentā mainīju deklarēto dzīves vietu	1
tāpat nekas nemainīsies	3
tāpat nekas nemainītos	1
tāpat neko nevar mainīt	1
tāpēc, ka deklarēta Rīgā, bet īpašums šeit	1
tāpēc, ka es neticu valdības darbam	1
tāpēc, ka man nebija nekādas iespējas nokļūt līdz vēlēšanu iecirknim	1
tāpēc, ka nebija atjaunota pase	1
tāpēc, ka novadā nav transports, lai tiktu līdz vēlēšanu iecirknim	1
tāpēc, ka tajā laikā nebiju pilsētā	1
tāpēc, ka viss tāpat skaidrs	1
tās ir partiju spēlītes, kad būs par cilvēkiem, tad iešu	1
tas man nedod nekādu labumu	1
tur nebija par ko balsot	1
uz vēlēšanām nedodos	1
uz vēlēšanām neēju, jo bieži esmu komandējumos	1
uz vietas Latvijā nebijām	1
uzskatu, ka mana balss neko nemainīs, neietekmēs esošo politisko situāciju	1
vairs nav ticības	1
vairs neticu vēlēšanu godīgumam	1
vajadzēja balsot pēc deklarētās dzīvesvietas un man būtu jābrauc turp, bet par ceļu jāmaksā 10 eiro, tas ir dārgi	1
vēl nebija deklarējis	1
vēl nebiju sasniegusi 18 gadus	1
vēlēšanas neuztveru nopietni, tāda ākstīšanās vien ir, laukus tāpat neviens vairs nevar attīstīt valstī	1
vēlēšanu dienā nebija Latvijā	1
vēlēšanu dienā nebiju Lēdurgā	1
vēlēšanu dienās manis nebija Latvijā, bet citādi - vēlēšanās parasti piedalos	1
vienaldzība	1
viss jau izlemts bez manis	1

Bāze: LR pilsoņi, kuri nepiedalījās pašvaldību vēlēšanās, n=279 Tabulas turpinājums nākamajā lpp.

## Vēlētāju attieksmju pētījums 2017. Pēcvēlēšanu aptauja.

### V2.2. Lūdzu, raksturojiet galvenos iemeslus, kāpēc Jūs NEPIEDALĪJĀTIES šajās 3.jūnija pašvaldību vēlēšanās!

		nesvērts skaits
Valid	zināms skepticisms	1
	Total	279

Bāze: LR pilsoņi, kuri nepiedalījās pašvaldību vēlēšanās, n=279

### V2.2. Lūdzu, raksturojiet galvenos iemeslus, kāpēc Jūs NEPIEDALĪJĀTIES šajās 3.jūnija pašvaldību vēlēšanās!

		nesvērts skaits
Valid		271
	es tāpat neko nevaru ietekmēt	1
	man nav uzticības mūsu vēlēšanu sistēmai	1
	nav jau arī par ko vēlēties	1
	nebija laika	1
	nepiedalīšos, kamēr nebūs mainīta Satversme, nepaaugstināsies deputātu atbildība	1
	neredz jēgu balsot, jo viss paliek pa vecam	1
	vienaldzīgums	1
	visi zagļi, nebija par ko balsot	1
	Total	279

Bāze: LR pilsoņi, kuri nepiedalījās pašvaldību vēlēšanās, n=279

### V3. Vai šajās pašvaldību vēlēšanās kāds tiešā veidā mēģināja ietekmēt Jūsu izvēli?

		nesvērts skaits	kol %
Vai šajās pašvaldību vēlēšanās kāds tiešā veidā mēģināja ietekmēt Jūsu izvēli?	Piedāvāja Jums naudu par to, lai Jūs nobalsotu par konkrētu sarakstu, deputātu kandidātu	1	.1%
	Piedāvāja Jums materiālos labumus (pārtiku, dzērienus, sadzīves priekšmetus), lai Jūs nobalsotu par konkrētu sarakstu, deputātu kandidātu	2	.2%
	Darba devējs Jums norādīja, par kuru sarakstu, deputātu kandidātu balsot	4	.5%
	Cits veids	9	1.1%
	Nesaskāros ar situāciju, kad kāds tiešā veidā mēģināja uzpirkt manu balsi vai ietekmēt manu izvēli	787	91.7%
	Grūti pateikt/NA	55	6.4%
Total	858	100.0%	

Bāze: LR pilsoņi, n=858

#### Kategorijā "Cits veids" ietilpst:

Tuvinieku ieteikumi	minēts 3 reizes
Ieteica, bet izlēmu pati	minēts 1 reizi
Krievu partijas nereālie piedāvājumi visur izteikti	minēts 1 reizi
Pa televīziju reklāmās	minēts 1 reizi
Reklāma uzspiedoša	minēts 1 reizi
Sabiedriskie masu mediji - negatīvi	minēts 1 reizi
Tikai darbā prasīja, par ko es gribu balsot	minēts 1 reizi

## Vēlētāju attieksmju pētījums 2017. Pēcvēlēšanu aptauja.

### V4. Vai, runājot par 2017. gadā notikušajām pašvaldību vēlēšanām, esat dzirdējis/usi, ka Jūsu pašvaldībā ir notikuši balsu pirkšanas gadījumi?

		nesvērts skaits	kol %
Vai, runājot par 2017. gadā notikušajām pašvaldību vēlēšanām, esat dzirdējis/usi, ka Jūsu pašvaldībā ir notikuši balsu pirkšanas gadījumi?	Jā	79	9.2%
	Nē	695	80.9%
	Grūti pateikt/ NA	84	9.9%
	Total	858	100.0%

Bāze: LR pilsoņi, n=858

### V5. Vai uzskatāt, ka vēlēšanu rezultāti iecirknī, kurā balsojāt 3. jūnija pašvaldību vēlēšanās, tika saskaitīti godīgi?

		nesvērts skaits	kol %
Vai uzskatāt, ka vēlēšanu rezultāti iecirknī, kurā balsojāt 3. jūnija pašvaldību vēlēšanās, tika saskaitīti godīgi?	Noteikti tika saskaitīti godīgi	242	28.0%
	Lielāka varbūtība, ka tika saskaitīti godīgi	212	24.7%
	Lielāka varbūtība, ka netika saskaitīti godīgi	17	2.0%
	Noteikti netika saskaitīti godīgi	16	1.9%
	Nepiedalījās vēlēšanās	276	32.4%
	Grūti pateikt/NA	95	11.0%
	Total	858	100.0%

Bāze: LR pilsoņi, n=858

### V6. Vai saistībā ar pašvaldību vēlēšanām, kas notika 2017. gada 3. jūnijā, Jūs apmeklējāt Centrālās vēlēšanu komisijas interneta vietnes (www.cvk.lv vai pv2017.cvk.lv), lai noskaidrotu sev nepieciešamo informāciju? Ja jā, lūdzu, raksturojiet iemeslus!

		nesvērts skaits	kol %
Vai saistībā ar pašvaldību vēlēšanām, kas notika 2017. gada 3. jūnijā, Jūs apmeklējāt Centrālās vēlēšanu komisijas interneta vietnes (www.cvk.lv vai pv2017.cvk.lv), lai noskaidrotu sev nepieciešamo informāciju? Ja jā, lūdzu, raksturojiet iemeslus!	Apmeklēju, lai noskaidrotu informāciju saistībā ar savu vēlēšanu iecirkni	40	4.7%
	Apmeklēju, lai iegūtu informāciju par kandidātu sarakstiem, deputātu kandidātiem	56	6.5%
	Apmeklēju, lai iepazītos ar priekšvēlēšanu programmu/ām	26	3.1%
	Apmeklēju, lai uzzinātu, kāda ir vēlētāju aktivitāte	20	2.3%
	Apmeklēju, lai uzzinātu vēlēšanu rezultātus	65	7.7%
	Apmeklēju cita iemesla dēļ	19	2.3%
	Nē, CVK interneta vietnes neapmeklēju	681	79.3%
	Grūti pateikt/NA	26	3.0%
Total	858	108.8%	

Bāze: LR pilsoņi, n=858

### V7. Cik nepieciešams Jums ir pa pastu atsūtītais paziņojums par to, kurā iecirknī Jums ir jābalso pašvaldību vēlēšanās?

		nesvērts skaits	kol %
Cik nepieciešams Jums ir pa pastu atsūtītais paziņojums par to, kurā iecirknī Jums ir jābalso pašvaldību vēlēšanās?	Ļoti nepieciešams, bez tā es nezinātu, kur balsot	171	19.9%
	Tas ir noderīgs, tomēr arī tad, ja es tādu nesaņemtu, varētu	275	31.9%
	Šāds paziņojums man nav vajadzīgs	348	40.8%
	Grūti pateikt/NA	64	7.4%
	Total	858	100.0%

Bāze: LR pilsoņi, n=858



## Sociāldemogrāfisko grupu atbilžu sadalījums

### V1. Vai Jūs piedalījāties pašvaldību vēlēšanās, kas notika 2017. gada 3.jūnijā?

		Vai Jūs piedalījāties pašvaldību vēlēšanās, kas notika 2017. gada 3.jūnijā?				Total	
		Jā		Nē		nesvērts skaits	rindu %
		nesvērts skaits	rindu %	nesvērts skaits	rindu %		
LR pilsoņi kopumā		579	67.3%	279	32.7%	858	100.0%
Dzimums	Vīrietis	253	64.1%	141	35.9%	394	100.0%
	Sieviete	326	70.2%	138	29.8%	464	100.0%
Vecums	18 - 24	47	49.9%	47	50.1%	94	100.0%
	25 - 34	112	58.7%	78	41.3%	190	100.0%
	35 - 44	104	64.1%	58	35.9%	162	100.0%
	45 - 54	126	73.7%	45	26.3%	171	100.0%
	55 - 63	99	79.0%	26	21.0%	125	100.0%
	64 - 74	91	78.3%	25	21.7%	116	100.0%
Izglītība	Pamatizglītība	32	43.4%	40	56.6%	72	100.0%
	Vidējā, vidējā profesionālā	350	66.2%	177	33.8%	527	100.0%
	Augstākā	197	76.0%	62	24.0%	259	100.0%
Tautība	Latvietis (-te)	394	66.9%	193	33.1%	587	100.0%
	Cits (-ta)	185	68.1%	86	31.9%	271	100.0%
Sarunvaloda ģimenē	Latviešu	391	65.8%	202	34.2%	593	100.0%
	Krievu	187	71.0%	75	29.0%	262	100.0%
	Citā	1	34.8%	2	65.2%	3	100.0%
Nodarbinātības sektors	Publiskajā sektorā (valsts, pašvaldības)	116	77.6%	34	22.4%	150	100.0%
	Privātajā sektorā	289	66.5%	144	33.5%	433	100.0%
	Nestrādāju	174	62.7%	101	37.3%	275	100.0%
Pamatnodarbošanās	Vadītājs	29	80.3%	7	19.7%	36	100.0%
	Speciālists, ierēdnis	187	75.7%	60	24.3%	247	100.0%
	Strādnieks	171	62.4%	102	37.6%	273	100.0%
	Zemnieks	4	79.0%	1	21.0%	5	100.0%
	Individuālais darbs	14	63.9%	8	36.1%	22	100.0%
	Pensionārs	110	81.5%	25	18.5%	135	100.0%
	Skolnieks, students	12	38.9%	19	61.1%	31	100.0%
	Mājsaimniece	29	56.0%	23	44.0%	52	100.0%
	Bezdarbnieks	23	40.8%	34	59.2%	57	100.0%
Mēneša vidējie ienākumi uz vienu ģimenes locekli (kvintiles)	Zemi ienākumi	62	59.8%	42	40.2%	104	100.0%
	Vidēji zemi ienākumi	109	69.2%	47	30.8%	156	100.0%
	Vidēji ienākumi	106	70.9%	43	29.1%	149	100.0%
	Vidēji augsti ienākumi	115	72.6%	43	27.4%	158	100.0%
	Augsti ienākumi	81	70.9%	32	29.1%	113	100.0%
	Nezin/NA	106	60.0%	72	40.0%	178	100.0%
Reģions (vēlēš. apg.)	Rīga	199	76.6%	60	23.4%	259	100.0%
	Vidzeme	150	64.2%	82	35.8%	232	100.0%
	Kurzeme	65	58.5%	46	41.5%	111	100.0%
	Zemgale	80	61.4%	50	38.6%	130	100.0%
	Latgale	85	67.6%	41	32.4%	126	100.0%
Apdzīvota vieta	Rīga	199	76.6%	60	23.4%	259	100.0%
	cita pilsēta	199	66.0%	102	34.0%	301	100.0%
	lauki	181	60.5%	117	39.5%	298	100.0%

Bāze: LR pilsoņi, n=858

# Vēlētāju attieksmju pētījums 2017. Pēcvēlēšanu aptauja.

## V2.1. Lūdzu, raksturojiet galvenos iemeslus, kāpēc Jūs PIEDALĪJĀTIES šajās 3.jūnija pašvaldību vēlēšanās!

Lūdzu, raksturojiet galvenos iemeslus, kāpēc Jūs PIEDALĪJĀTIES šajās 3.jūnija pašvaldību vēlēšanās!

	Pilsoņa pienākums		Vēlējās atbalstīt noteiktu partiju/kandidātu		Lai ietekmētu novada (pagasta, pilsētas) nākotni		Cerība uz labāku nākotni, pārmaiņām		Gribēja paust savu viedokli		Vienmēr piedalās visās vēlēšanās		Vēlējās nobalsot, lai kāda partija saņem mazāk vietu		Katram balsij ir nozīme	
	nesvērts skaits	rindu %	nesvērts skaits	rindu %	nesvērts skaits	rindu %	nesvērts skaits	rindu %	nesvērts skaits	rindu %	nesvērts skaits	rindu %	nesvērts skaits	rindu %	nesvērts skaits	rindu %
LR pilsoņi kopumā	204	35.2%	121	20.9%	68	11.7%	67	11.6%	40	6.9%	35	6.1%	20	3.5%	12	2.0%
Dzimums																
Vīrietis	97	36.4%	47	17.6%	31	11.6%	30	11.2%	22	8.2%	13	5.1%	6	2.4%	9	3.2%
Sieviete	108	34.2%	75	23.8%	37	11.7%	37	11.9%	18	5.8%	22	6.9%	14	4.5%	3	.9%
Vecums																
18 - 24	12	25.4%	9	18.8%	9	19.3%	6	12.9%	6	13.0%	1	2.1%	1	2.0%		
25 - 34	41	35.7%	27	23.1%	12	10.7%	14	12.3%	11	10.0%	2	1.9%	2	1.7%	5	4.6%
35 - 44	39	36.7%	18	17.2%	14	13.4%	17	15.4%	2	1.9%	6	5.7%	3	2.8%	1	.9%
45 - 54	43	35.7%	27	22.1%	10	8.7%	9	7.9%	10	8.0%	10	8.0%	6	4.7%	3	2.4%
55 - 63	42	37.9%	25	22.8%	15	13.2%	11	10.0%	4	4.0%	8	7.0%	5	4.0%	2	2.1%
64 - 74	27	33.9%	16	19.8%	7	8.7%	10	12.4%	6	7.7%	9	10.8%	4	5.4%		
Izglītība																
Pamatizglītība	6	18.8%	7	21.3%	6	18.9%	5	15.7%	4	12.5%	1	3.2%	1	3.0%	1	3.3%
Vidējā, vidējā profesionālā	121	34.6%	78	22.1%	40	11.3%	45	12.7%	19	5.4%	20	5.8%	15	4.2%	6	1.8%
Augstākā	77	39.0%	37	18.8%	22	11.2%	18	9.0%	17	8.6%	14	7.0%	5	2.4%	4	2.1%
Tautība																
Latvietis (-te)	156	39.2%	63	16.0%	48	12.0%	44	11.1%	27	6.8%	24	6.0%	18	4.4%	8	2.1%
Cits (-ta)	49	26.6%	58	31.8%	20	10.9%	23	12.6%	13	7.0%	11	6.3%	3	1.6%	3	1.8%
Sarunvaloda ģimenē																
Latviešu	157	39.9%	62	15.8%	47	11.9%	44	11.2%	27	6.8%	25	6.3%	17	4.4%	8	2.1%
Krievu	46	25.0%	59	32.0%	21	11.2%	23	12.5%	13	7.0%	10	5.6%	3	1.7%	3	1.8%
Cita	1	100.0%														
Nodarbinātības sektors																
Publiskajā sektorā (valsts, pašvaldības)	42	35.9%	26	22.4%	16	13.7%	9	7.9%	4	3.5%	9	7.9%	4	3.6%	1	.8%
Privātajā sektorā	101	34.2%	60	20.1%	34	11.5%	34	11.4%	27	9.3%	15	5.2%	9	3.0%	8	2.8%
Nestrādāju	61	36.6%	36	21.4%	18	10.6%	24	14.6%	8	4.9%	11	6.4%	7	4.4%	2	1.3%
Pamatnodarbošanās																
Vadītājs	11	36.7%	6	20.9%	5	17.8%	2	7.7%	2	6.5%	3	10.5%				
Speciālists, ierēdnis	65	34.5%	45	23.8%	22	11.9%	17	9.0%	13	7.1%	12	6.5%	8	4.4%	5	2.8%
Strādnieks	62	35.3%	31	17.5%	17	9.6%	22	12.3%	15	8.6%	9	5.3%	5	2.8%	3	1.8%
Zemnieks	1	24.3%			3	75.7%										
Individuālais darbs	4	28.7%	4	27.1%	2	16.3%	2	13.9%	1	6.3%					1	6.5%
Pensionārs	38	37.0%	21	20.3%	7	7.1%	14	14.0%	5	5.2%	11	10.4%	6	6.2%		
Skolnieks, students	3	24.9%	3	24.3%	3	25.7%	1	8.5%	1	8.7%			1	7.9%		
Mājsaimniece	12	41.5%	9	30.6%	3	10.6%	4	13.8%							1	3.5%
Bezdarbnieks	8	34.9%	3	13.7%	4	17.6%	5	20.8%	2	8.0%					1	4.9%
Mēneša vidējie ienākumi uz vienu ģimenes locekli (kvintiles)																
Zemi ienākumi	19	30.9%	12	19.5%	13	21.2%	11	17.8%	3	4.5%			1	1.5%	2	3.1%
Vidēji zemi ienākumi	38	35.2%	24	22.7%	11	10.1%	10	9.5%	11	10.2%	8	7.1%	4	3.7%		
Vidēji ienākumi	40	38.7%	14	13.1%	13	12.6%	14	13.0%	7	7.1%	9	8.9%	5	4.6%	1	.9%
Vidēji augsti ienākumi	38	32.9%	26	22.5%	12	10.5%	11	9.3%	8	7.0%	7	6.1%	8	7.0%	2	1.9%
Augsti ienākumi	31	37.8%	22	27.1%	9	11.0%	7	9.1%	2	2.5%	4	4.8%	1	1.1%	2	2.5%
Nezin/NA	38	35.1%	23	21.2%	9	8.7%	14	13.0%	8	7.7%	7	6.8%	2	1.7%	4	4.1%
Reģions (vēlēs. apg.)																
Rīga	52	26.2%	59	29.4%	27	13.6%	15	7.5%	15	7.7%	10	5.3%	11	5.5%	5	2.7%
Vidzeme	63	41.8%	25	16.8%	16	10.3%	16	10.7%	12	8.0%	12	7.8%	2	1.1%	4	2.7%
Kurzeme	20	31.3%	8	12.0%	7	11.3%	14	21.4%	6	8.9%	3	4.6%	4	5.8%		
Zemgale	34	42.3%	15	18.9%	8	9.8%	10	12.8%	3	3.4%	5	6.3%	1	1.4%		
Latgale	35	41.1%	15	17.1%	10	11.6%	12	13.9%	4	4.6%	5	5.8%	3	3.4%	2	2.5%
Apdzīvota vieta																
Rīga	52	26.2%	59	29.4%	27	13.6%	15	7.5%	15	7.7%	10	5.3%	11	5.5%	5	2.7%
cita pilsēta	81	40.7%	34	16.9%	15	7.3%	25	12.5%	14	7.1%	12	6.2%	5	2.7%	4	2.1%
lauki	71	39.2%	29	16.1%	26	14.4%	27	15.0%	10	5.7%	13	6.9%	4	2.2%	2	1.1%

Bāze: LR pilsoņi, kuri piedalījās pašvaldību vēlēšanās, n=579 Tabulas turpinājums nākamajā lpp.

# Vēlētāju attieksmju pētījums 2017. Pēcvēlēšanu aptauja.

## V2.1. Lūdzu, raksturojiet galvenos iemeslus, kāpēc Jūs PIEDALĪJĀTIES šajās 3.jūnija pašvaldību vēlēšanās!

		Lūdzu, raksturojiet galvenos iemeslus, kāpēc Jūs PIEDALĪJĀTIES šajās 3.jūnija pašvaldību vēlēšanās!												Total			
		Jūt atbildību par to, kas notiek Latvijā		Piedalījās ģimenes locekļi, draugi u.c.		Grūti pateikt/NA		Nebija īpašu iemeslu, brīva diena		Pafk piedalīties, interesanti		Pats kandidē pašvaldību vēlēšanās		Tās bija pirmās vēlēšanas		nesvērts skaits	rindu %
		nesvērts skaits	rindu %	nesvērts skaits	rindu %	nesvērts skaits	rindu %	nesvērts skaits	rindu %	nesvērts skaits	rindu %	nesvērts skaits	rindu %	nesvērts skaits	rindu %		
LR pilsoņi kopumā		8	1.4%	8	1.4%	5	.8%	2	.4%	2	.4%	2	.4%	1	.2%	580	102.9%
Dzimums	Vīrietis	3	1.1%	4	1.6%	3	1.2%	2	.8%	2	.8%	1	.4%	1	.4%	266	101.9%
	Sieviete	6	1.8%	4	1.2%	2	.6%					1	.3%			314	103.7%
Vecums	18 - 24			1	2.0%	1	2.3%							1	2.2%	46	100.0%
	25 - 34			1	.9%							2	1.8%			115	102.6%
	35 - 44	2	1.8%	1	1.0%	2	1.9%			2	2.0%					107	100.9%
	45 - 54	4	3.2%	2	1.6%	1	.8%	1	.8%							120	104.0%
	55 - 63			2	2.0%			1	1.0%							112	104.0%
64 - 74	3	3.3%	1	1.1%	1	1.0%									80	104.3%	
Izglītība	Pamatizglītība							1	3.2%							31	100.0%
	Vidējā, vidējā profesionālā	7	1.9%	5	1.4%	3	.8%			2	.6%			1	.3%	351	102.8%
	Augstākā	2	1.0%	3	1.6%	2	1.0%	1	.6%			2	1.0%			198	103.4%
Tautība	Latvietis (-te)	7	1.9%	4	1.0%	3	.8%	2	.5%	2	.5%	1	.3%			397	102.7%
	Cits (-ta)	1	.5%	4	2.1%	2	1.0%					1	.6%	1	.6%	183	103.3%
Sarunvaloda ģimenē	Latviešu	7	1.7%	3	.8%	2	.5%	2	.6%	2	.5%	1	.3%			394	102.7%
	Krievu	2	1.0%	5	2.7%	3	1.6%					1	.6%	1	.5%	185	103.3%
	Citā															1	100.0%
Nodarbinātības sektors	Publiskajā sektorā (valsts, pašvaldības)	3	2.4%	2	1.9%	1	.9%			1	.9%	2	1.8%			117	103.4%
	Privātajā sektorā	4	1.3%	4	1.4%	3	1.0%	2	.7%	1	.4%			1	.3%	296	102.7%
	Nestrādāju	2	1.1%	2	1.1%	1	.5%									167	102.7%
Pamatnodarbošanās	Vadītājs															29	100.0%
	Speciālists, ierēdnis	2	1.0%	1	.5%	2	1.1%			1	.6%	1	.5%	1	.5%	189	104.2%
	Strādnieks	5	2.7%	5	3.0%	2	1.2%	1	.6%	1	.6%	1	.6%			176	101.8%
	Zemnieks															4	100.0%
	Individuālais darbs							1	8.2%							14	106.9%
	Pensionārs	2	1.7%	2	1.8%	1	.8%									103	104.4%
	Skolnieks, students															12	100.0%
	Mājsaimniece															28	100.0%
	Bezdarbnieks															24	100.0%
Mēneša vidējie ienākumi uz vienu ģimenes locekli (kvintiles)	Zemi ienākumi	2	2.9%													62	101.5%
	Vidēji zemi ienākumi			3	2.8%	1	.8%									107	101.9%
	Vidēji ienākumi	5	4.5%													105	103.4%
	Vidēji augsti ienākumi	1	.8%	2	1.7%	1	.9%	1	.9%	1	.9%	2	1.8%			115	104.3%
	Augsti ienākumi	1	1.1%	2	2.6%	1	1.2%	1	1.4%					1	1.2%	81	103.6%
Nezin/NA			1	.9%	2	1.9%			1	1.0%					109	102.0%	
Reģions (vēlēs. apg.)	Rīga	2	.9%	3	1.5%	1	.5%	1	.6%	1	.5%			1	.5%	199	102.4%
	Vidzeme	1	.6%	1	.7%					1	.7%					151	101.4%
	Kurzeme	1	1.5%					1	1.5%			1	1.5%			65	100.0%
	Zemgale			2	2.6%	4	4.9%									80	102.5%
	Latgale	5	5.5%	2	2.3%							1	1.3%			85	109.2%
Apdzīvota vieta	Rīga	2	.9%	3	1.5%	1	.5%	1	.6%	1	.5%			1	.5%	199	102.4%
	cita pilsēta	6	2.8%	5	2.6%	4	2.0%			1	.5%	2	1.0%			200	104.4%
	lauki	1	.5%					1	.6%							181	101.7%

Bāze: LR pilsoņi, kuri piedalījās pašvaldību vēlēšanās, n=579

# Vēlētāju attieksmju pētījums 2017. Pēcvēlēšanu aptauja.

## V2.2. Lūdzu, raksturojiet galvenos iemeslus, kāpēc Jūs NEPIEDALĪJĀTIES šajās 3.jūnija pašvaldību vēlēšanās!

Lūdzu, raksturojiet galvenos iemeslus, kāpēc Jūs NEPIEDALĪJĀTIES šajās 3.jūnija pašvaldību vēlēšanās!

	Neredz jēgu		Atradās ārpus Latvijas		Nezināja, par ko balsot/ nebija par ko balsot		Nebija dzīvesvieta		Bija aizņemts/strādāja		Nedzīvo deklarētajā dzīvesvieta		Nav ticības, neuzticas nekam		Negribēja	
	nesvērts skaits	rindu %	nesvērts skaits	rindu %	nesvērts skaits	rindu %	nesvērts skaits	rindu %	nesvērts skaits	rindu %	nesvērts skaits	rindu %	nesvērts skaits	rindu %	nesvērts skaits	rindu %
LR pilsoņi kopumā	58	20.5%	32	11.3%	31	10.8%	24	8.7%	20	7.1%	20	7.0%	19	6.6%	14	5.1%
Dzimums																
Vīrietis	35	23.5%	16	10.9%	19	12.6%	14	9.3%	9	6.4%	9	5.7%	10	6.9%	9	6.4%
Sieviete	23	17.2%	16	11.7%	12	8.9%	11	8.0%	11	8.0%	11	8.3%	8	6.1%	5	3.7%
Vecums																
18 - 24	11	23.7%	6	12.5%	3	6.5%	5	10.6%	2	4.2%	4	8.3%	1	2.1%	3	6.6%
25 - 34	15	18.1%	12	15.1%	8	10.4%	5	6.4%	6	7.6%	7	9.1%	4	5.2%	4	5.1%
35 - 44	13	22.3%	7	12.4%	9	15.4%	4	6.6%	6	10.4%	2	3.4%	6	10.3%	3	5.3%
45 - 54	9	20.0%	2	4.5%	3	6.7%	4	9.1%	4	8.6%	4	8.8%	3	7.0%	1	2.2%
55 - 63	6	19.9%	3	11.7%	3	11.3%	5	15.8%	1	3.7%	3	11.0%	3	11.0%	2	7.6%
64 - 74	4	20.0%	1	3.8%	4	16.8%	2	8.0%	1	4.1%	3	11.6%	1	4.1%	1	4.1%
Izglītība																
Pamatizglītība	10	24.5%	2	5.3%	4	10.1%	4	9.9%	3	7.7%			5	12.6%	3	8.1%
Vidēja, vidējā profesionālā	35	19.5%	20	11.4%	20	11.4%	16	8.8%	13	7.3%	9	5.3%	7	4.0%	8	4.6%
Augstākā	13	20.8%	9	14.8%	6	9.8%	5	7.6%	4	6.2%	10	16.4%	6	10.1%	3	4.8%
Tautība																
Latvietis (-te)	41	21.0%	22	11.2%	20	10.3%	19	9.8%	14	7.1%	16	8.0%	11	5.8%	10	5.2%
Cits (-ta)	17	19.5%	10	11.4%	10	12.1%	5	6.0%	6	7.1%	4	4.5%	7	8.4%	4	4.9%
Sarunvaloda ģimenē																
Latviešu	44	21.4%	22	10.6%	23	11.3%	19	9.5%	16	7.9%	15	7.2%	12	6.0%	10	5.0%
Krievu	13	17.5%	10	13.4%	7	9.8%	5	6.7%	4	5.2%	4	5.2%	6	8.4%	4	5.5%
Cita	1	46.0%									1	54.0%				
Nodarbinātības sektors																
Publiskajā sektorā (valsts, pašvaldības)	9	27.2%	2	5.4%	3	8.9%	4	11.4%	6	17.2%	3	8.8%	2	5.8%	1	3.2%
Privātajā sektorā	32	21.4%	21	14.0%	14	9.0%	12	7.8%	12	8.3%	8	5.5%	11	7.6%	8	5.6%
Nestrādāju	17	16.9%	9	9.1%	14	14.2%	9	9.1%	2	1.9%	9	8.6%	5	5.3%	5	5.1%
Pamatnodarbošanās																
Vadītājs			2	31.4%					1	12.9%	2	27.8%	1	13.9%		
Speciālists, ierēdnis	12	19.7%	10	16.8%	5	8.3%	6	10.1%	7	11.6%	5	8.3%	5	8.5%	3	5.2%
Strādnieks	28	26.7%	9	8.7%	9	8.0%	8	7.8%	10	9.6%	4	3.9%	6	5.8%	6	5.9%
Zemnieks																
Individuālais darbs	1	12.2%	1	13.1%	3	36.6%	1	12.3%					1	13.2%		
Pensionārs	4	15.1%			5	20.6%	2	9.0%	1	3.9%	3	11.1%			1	3.9%
Skolnieks, students	2	11.0%	4	20.5%	1	5.6%	1	5.1%			2	10.2%			1	5.5%
Mājsaimniece	4	17.6%	3	13.3%	1	4.3%	3	13.3%	1	4.4%	2	8.7%			2	8.8%
Bezdarbnieks	7	20.7%	2	6.3%	7	21.0%	3	8.6%			2	6.1%	5	15.0%	1	3.3%
Mēneša vidējie ienākumi uz vienu ģimenes locekli (kvintīles)																
Zemi ienākumi	16	37.8%	2	5.1%	9	22.1%	2	4.7%	1	2.2%	2	4.4%	4	9.6%	2	5.4%
Vidēji zemi ienākumi	6	12.5%	5	11.0%	4	8.3%	6	13.0%	5	10.5%	2	4.1%	4	8.5%	2	4.6%
Vidēji ienākumi	12	26.8%	5	11.6%	3	7.4%	4	9.2%	2	4.4%	5	11.0%	2	4.8%	1	2.3%
Vidēji augsti ienākumi	6	14.1%	5	11.2%	2	4.3%	6	14.6%	8	18.7%	4	8.9%	3	7.3%	1	2.5%
Augsti ienākumi	6	18.4%	7	22.4%	7	22.0%	1	3.3%	1	2.7%	2	5.9%	2	6.4%	1	2.8%
Nezin/NA	12	16.9%	7	9.8%	5	6.9%	5	6.7%	3	4.4%	5	7.2%	3	4.2%	7	9.7%
Reģions (vēlēs. apg.)																
Rīga	8	13.3%	11	18.7%	6	10.2%	3	5.0%	6	9.7%	5	8.0%	3	5.3%	3	4.9%
Vidzeme	15	17.6%	10	12.4%	11	13.1%	6	7.5%	4	5.0%	7	8.3%	5	6.1%	3	3.7%
Kurzeme	8	17.4%	6	13.1%	3	6.7%	7	15.7%	3	6.7%	2	4.0%	1	2.2%	2	4.5%
Zemgale	16	32.2%	3	5.8%	5	10.1%	7	13.9%	5	10.0%	1	1.9%	2	4.1%	4	8.5%
Latgale	11	26.5%	1	2.4%	5	12.7%	1	2.2%	2	4.5%	5	12.3%	7	17.3%	2	5.0%
Apdzīvota vieta																
Rīga	8	13.3%	11	18.7%	6	10.2%	3	5.0%	6	9.7%	5	8.0%	3	5.3%	3	4.9%
cita pilsēta	18	17.7%	10	9.8%	4	3.9%	11	10.9%	6	6.0%	8	7.8%	8	7.8%	4	3.9%
lauki	32	26.7%	10	8.7%	20	17.2%	10	8.6%	8	6.7%	7	5.7%	7	6.1%	7	6.3%

Bāze: LR pilsoņi, kuri nepiedalījās pašvaldību vēlēšanās, n=279 Tabulas turpinājums nākamajā lpp.

# Vēlētāju attieksmju pētījums 2017. Pēcvēlēšanu aptauja.

## V2.2. Lūdzu, raksturojiet galvenos iemeslus, kāpēc Jūs NEPIEDALĪJĀTIES šajās 3.jūnija pašvaldību vēlēšanās!

Lūdzu, raksturojiet galvenos iemeslus, kāpēc Jūs NEPIEDALĪJĀTIES šajās 3.jūnija pašvaldību vēlēšanās!

	Mana balss neko neietekmētu		Nebija laika		Neinteresē politika/ vienaldzīgi šie jautājumi		Nebija pasēs (nebija līdz, pazaudēta u.c.)		Grūti pateikt/NA		Netic vēlēšanu godīgumam		Veselības problēmas		Cita atbilde		
	nesvērts skaits	rindu %	nesvērts skaits	rindu %	nesvērts skaits	rindu %	nesvērts skaits	rindu %	nesvērts skaits	rindu %	nesvērts skaits	rindu %	nesvērts skaits	rindu %	nesvērts skaits	rindu %	
LR pilsoņi kopumā	13	4.7%	10	3.6%	8	2.8%	7	2.5%	7	2.4%	7	2.4%	7	2.4%	6	2.2%	
Dzimums																	
	Vīrietis	10	6.4%	6	4.2%	4	2.7%	4	2.9%	2	1.3%	2	1.4%	2	1.5%	4	2.9%
	Sieviete	4	2.9%	4	3.0%	4	2.9%	3	2.1%	5	3.7%	5	3.6%	5	3.4%	2	1.4%
Vecums																	
	18 - 24			1	2.1%	1	2.0%	2	4.5%	2	4.1%	1	2.2%	1	2.2%	2	4.2%
	25 - 34	7	9.2%	5	6.6%	2	2.5%	1	1.3%	1	1.2%					2	2.6%
	35 - 44	3	5.2%	3	5.1%	3	5.2%					1	1.7%			1	1.6%
	45 - 54	3	6.6%			1	2.3%	3	6.5%	3	6.8%	3	6.6%	1	2.2%		
	55 - 63							1	4.1%	1	3.6%	1	3.7%	2	7.7%	1	4.0%
	64 - 74			1	4.1%	1	4.2%					1	3.9%	3	11.5%		
Izglītība																	
	Pamatizglītība	1	2.6%	3	7.7%	1	2.5%	2	5.6%			1	2.5%	2	4.2%	1	2.3%
	Vidējā, vidējā profesionālā	10	5.7%	6	3.4%	6	3.3%	4	2.2%	7	3.8%	5	2.8%	5	2.8%	2	1.3%
	Augstākā	2	3.3%	1	1.7%	1	1.6%	1	1.5%			1	1.4%			3	4.9%
Tautība																	
	Latvietis (-te)	6	3.2%	7	3.7%	5	2.6%	5	2.6%	5	2.5%	4	2.0%	5	2.5%	5	2.7%
	Cits (-ta)	7	8.4%	3	3.5%	3	3.4%	2	2.3%	2	2.3%	3	3.4%	2	2.2%	1	1.1%
Sarunvaloda ģimenē																	
	Latviešu	7	3.5%	8	4.1%	6	3.0%	5	2.5%	4	1.9%	4	1.9%	5	2.4%	4	2.0%
	Krievu	6	8.2%	2	2.5%	2	2.6%	2	2.6%	3	3.9%	3	3.9%	2	2.5%	2	2.8%
	Citā																
Nodarbinātības sektors																	
	Publiskajā sektorā (valsts, pašvaldības)	2	5.9%	2	6.0%	1	2.9%	1	2.7%			1	2.7%	1	3.3%		
	Privātajā sektorā	8	5.6%	6	4.2%	3	2.1%	3	2.1%	5	3.3%	2	1.4%	1	1.7%	3	2.1%
	Nestrādāju	3	3.0%	2	2.0%	4	3.9%	3	3.1%	2	1.9%	4	3.8%	5	4.7%	3	3.2%
Pamatnodarbošanās																	
	Vadītājs					1	13.9%										
	Speciālists, ierēdnis	4	6.6%	2	3.3%	1	1.6%	1	1.5%	2	3.4%	1	1.5%				
	Strādnieks	6	6.0%	6	5.9%	2	2.0%	3	3.0%	2	1.9%	2	2.0%	2	2.0%	3	2.9%
	Zemnieks																
	Individuālais darbs									1	11.6%						
	Pensionārs					1	4.0%	1	5.2%			1	3.7%	4	16.0%		
	Skolnieks, students									1	5.0%	1	5.4%			2	10.5%
	Mājsaimniece	1	4.1%	1	4.5%	1	4.2%	1	4.2%			1	4.1%				
	Bezdarbnieks	2	5.9%	1	2.9%	2	5.7%	1	2.6%	1	2.7%	1	2.9%	1	2.7%	1	3.4%
Mēneša vidējie ienākumi uz vienu ģimenes locekli (kvintiles)																	
	Zemi ienākumi			3	7.7%	3	6.9%	1	2.5%					2	4.0%		
	Vidēji zemi ienākumi	2	4.4%					3	6.7%			2	4.0%	2	4.4%	2	4.4%
	Vidēji ienākumi	3	7.2%	2	4.7%	1	2.6%	1	2.1%	2	4.5%	2	4.3%	2	4.5%		
	Vidēji augsti ienākumi	2	4.5%	1	2.5%	2	4.6%			2	4.7%	1	2.1%			1	2.5%
	Augsti ienākumi	3	9.6%					1	3.1%					1	3.1%		
	Nezin/NA	3	4.2%	4	5.4%	2	2.8%	1	1.3%	3	3.9%	2	2.9%			3	4.2%
Reģions (vēlēs. apg.)																	
	Rīga	6	10.1%					1	1.5%	4	6.5%	1	1.7%	1	1.9%	2	3.7%
	Vidzeme	2	2.5%	4	5.0%	3	3.6%	4	5.0%	1	1.1%	4	4.7%	2	2.6%		
	Kurzeme	2	4.3%	2	4.4%	2	4.3%							2	3.7%		
	Zemgale	3	6.2%	3	5.9%	2	4.0%					1	1.8%	1	1.9%	2	4.0%
	Latgale			1	2.6%	1	2.4%	2	4.8%	2	4.7%	1	2.2%	1	2.1%	2	4.9%
Apdzīvota vieta																	
	Rīga	6	10.1%					1	1.5%	4	6.5%	1	1.7%	1	1.9%	2	3.7%
	cita pilsēta	4	3.9%	4	3.9%	3	2.9%	6	6.0%	1	1.9%	4	3.7%	2	1.6%	4	3.9%
	lauki	3	2.7%	6	5.3%	5	4.2%			2	1.6%	2	1.7%	4	3.3%		

Bāze: LR pilsoņi, kuri nepiedalījās pašvaldību vēlēšanās, n=279 Tabulas turpinājums nākamajā lpp.

## Vēlētāju attieksmju pētījums 2017. Pēcvēlēšanu aptauja.

### V2.2. Lūdzu, raksturojiet galvenos iemeslus, kāpēc Jūs NEPIEDALĪJĀTIES šajās 3.jūnija pašvaldību vēlēšanās!

		Lūdzu, raksturojiet galvenos iemeslus, kāpēc Jūs NEPIEDALĪJĀTIES šajās 3.jūnija pašvaldību vēlēšanās!														Total	
		Viss jau tāpat bija izlemts		Ģimenes apstākļu dēļ		Aizmīrsa		Vēlas balsot par cilvēkiem, nevis sarakstiem		Nevarēja aizbraukt līdz iecirknim		Nebija pilngadīgs		Nezināja, kur var balsot		nesvērts skaits	rindu %
		nesvērts skaits	rindu %	nesvērts skaits	rindu %	nesvērts skaits	rindu %	nesvērts skaits	rindu %	nesvērts skaits	rindu %	nesvērts skaits	rindu %	nesvērts skaits	rindu %		
LR pilsoņi kopumā		5	1.8%	5	1.6%	4	1.4%	3	1.1%	3	1.1%	3	1.0%	2	.7%	282	109.2%
Dzimums	Vīrietis	3	2.2%	1	.6%	2	1.4%	2	1.5%	1	.7%	1	.7%	1	.7%	149	112.8%
	Sieviete	2	1.4%	4	2.8%	2	1.5%	1	.8%	2	1.5%	2	1.4%	1	.7%	133	105.1%
Vecums	18 - 24											3	6.4%			46	102.2%
	25 - 34	2	2.5%	1	1.2%	2	2.4%	3	3.9%					1	1.2%	81	111.8%
	35 - 44	2	3.6%			1	1.8%			1	1.8%					60	112.1%
	45 - 54	1	2.2%	2	4.3%	1	2.4%							1	2.3%	43	109.0%
	55 - 63									1	3.7%					30	107.9%
64 - 74			2	8.1%					1	3.9%					22	108.2%	
Izglītība	Pamatizglītība			2	4.7%	1	2.4%	1	2.7%			1	2.5%			41	118.1%
	Vidējā, vidējā profesionālā	4	2.3%	2	1.0%	2	1.1%	1	.6%	3	1.7%	2	1.1%	2	1.1%	179	106.4%
	Augstākā	1	1.7%	1	1.5%	1	1.7%	1	1.6%							62	111.4%
Tautība	Latvietis (-te)	5	2.6%	2	1.0%	2	1.0%	3	1.6%	3	1.5%	1	.5%	1	.5%	197	109.0%
	Cits (-ta)			3	3.2%	2	2.3%					2	2.2%	1	1.2%	86	109.4%
Sarunvaloda ģimenē	Latviešu	5	2.5%	3	1.3%	3	1.5%	3	1.6%	2	1.0%	2	1.0%	1	.5%	205	109.5%
	Krievu			2	2.5%	1	1.3%			1	1.4%	1	1.3%	1	1.3%	76	108.4%
	Citā														2	100.0%	
Nodarbinātības sektors	Publiskajā sektorā (valsts, pašvaldības)															34	111.4%
	Privātajā sektorā	4	2.9%	1	.6%	2	1.4%	3	2.1%	2	1.4%					150	109.2%
	Nestrādāju	1	.9%	4	3.7%	2	2.0%			1	.9%	3	3.0%	2	2.0%	99	108.3%
Pamatnodarbošanās	Vadītājs							1	14.0%							7	113.9%
	Speciālists, ierēdnis	1	1.8%	1	1.5%	1	1.6%									61	111.4%
	Strādnieks	3	3.0%			1	1.0%	2	2.1%							106	108.2%
	Zemnieks									1	100.0%					1	100.0%
	Individuālais darbs									1	13.3%					8	112.2%
	Pensionārs			2	7.7%					1	3.7%					23	103.9%
	Skolnieks, students											3	15.8%	1	5.4%	19	100.0%
	Mājsaimniece	1	4.1%	1	4.1%	1	4.4%									22	104.1%
	Bezdarbnieks			1	2.9%	1	2.9%							1	2.9%	35	118.5%
Mēneša vidējie ienākumi uz vienu ģimenes locekli (kvintiles)	Zemi ienākumi	1	2.4%											1	2.4%	42	117.3%
	Vidēji zemi ienākumi			1	2.0%	1	2.1%	1	2.3%	1	1.8%			1	2.1%	48	106.8%
	Vidēji ienākumi	1	2.1%	1	2.0%			1	2.6%							43	114.2%
	Vidēji augsti ienākumi															44	102.4%
	Augsti ienākumi	2	6.5%			1	2.9%									33	109.4%
Nezin/NA	1	1.5%	3	3.9%	2	2.8%	1	1.4%	2	3.0%	3	4.1%			73	106.9%	
Reģions (vēlēs. apg.)	Rīga	1	1.8%	1	1.5%	2	3.2%									61	107.0%
	Vidzeme	2	2.6%	2	2.2%	1	1.2%	2	2.5%	1	1.0%	2	2.3%			84	110.2%
	Kurzeme	2	4.2%	2	4.0%			1	2.3%	1	2.3%	1	2.2%	2	4.3%	46	106.3%
	Zemgale					1	2.1%									50	112.3%
	Latgale									1	2.7%					41	109.5%
Apdzīvota vieta	Rīga	1	1.8%	1	1.5%	2	3.2%									61	107.0%
	cita pilsēta	3	2.9%	3	2.8%	1	1.0%	2	2.0%	1	1.0%	2	1.9%	2	1.9%	103	108.5%
	lauki	1	.9%	1	.7%	1	.9%	1	.9%	2	1.6%	1	.8%			118	110.8%

Bāze: LR pilsoņi, kuri nepiedalījās pašvaldību vēlēšanās, n=279

## Vēlētāju attieksmju pētījums 2017. Pēcvēlēšanu aptauja.

### V3. Vai šajās pašvaldību vēlēšanās kāds tiešā veidā mēģināja ietekmēt Jūsu izvēli?

		Vai šajās pašvaldību vēlēšanās kāds tiešā veidā mēģināja ietekmēt Jūsu izvēli?												Total	
		Piedāvāja Jums naudu par to, lai Jūs nobalsotu par konkrētu sarakstu, deputātu kandidātu		Piedāvāja Jums materiālos labumus (pārtiku, dzērienus, sadzīves priekšmetus), lai Jūs nobalsotu par konkrētu sarakstu, deputātu kandidātu		Darba devējs Jums norādīja, par kuru sarakstu, deputātu kandidātu balsot		Cits veids		Nesaskāros ar situāciju, kad kāds tiešā veidā mēģināja uzpirkt manu balsi vai ietekmēt manu izvēli		Grūti pateikt/NA		nesvērts skaits	rindu %
		nesvērts skaits	rindu %	nesvērts skaits	rindu %	nesvērts skaits	rindu %	nesvērts skaits	rindu %	nesvērts skaits	rindu %	nesvērts skaits	rindu %		
LR pilsoņi kopumā		1	.1%	2	.2%	4	.5%	9	1.1%	787	91.7%	55	6.4%	858	100.0%
Dzimums	Vīrietis	1	.2%			3	.7%	3	.8%	357	90.7%	30	7.5%	394	100.0%
	Sieviete			2	.4%	1	.2%	6	1.4%	430	92.6%	25	5.4%	464	100.0%
Vecums	18 - 24					1	1.1%			87	92.5%	6	6.3%	94	100.0%
	25 - 34			2	1.0%	1	.5%	3	1.5%	166	87.4%	18	9.5%	190	100.0%
	35 - 44									152	93.8%	10	6.2%	162	100.0%
	45 - 54	1	.6%			2	1.2%			158	92.2%	10	6.0%	171	100.0%
	55 - 63							4	3.2%	118	94.3%	3	2.4%	125	100.0%
	64 - 74							2	1.7%	106	91.3%	8	7.0%	116	100.0%
Izglītība	Pamatzglītība					2	2.8%	1	1.3%	65	90.5%	4	5.4%	72	100.0%
	Vidējā, vidējā profesionālā	1	.2%	1	.2%	1	.2%	5	1.0%	482	91.4%	37	7.0%	527	100.0%
	Augstākā			1	.4%	1	.4%	3	1.2%	240	92.6%	14	5.4%	259	100.0%
Tautība	Latvietis (-te)	1	.2%	2	.3%	4	.7%	6	1.0%	542	92.3%	32	5.5%	587	100.0%
	Cits (-ta)							3	1.2%	245	90.3%	23	8.5%	271	100.0%
Sarunvaloda ģimenē	Latviešu	1	.2%	2	.3%	4	.7%	5	.9%	546	92.1%	35	5.9%	593	100.0%
	Krievu							4	1.6%	239	91.1%	19	7.2%	262	100.0%
	Citā									2	64.8%	1	35.2%	3	100.0%
Nodarbinātības sektors	Publiskajā sektorā (valsts, pašvaldības)	1	.7%			1	.7%	1	.7%	143	95.4%	4	2.6%	150	100.0%
	Privātajā sektorā			1	.2%	3	.7%	5	1.2%	392	90.4%	32	7.5%	433	100.0%
	Nestrādāju			1	.4%			3	1.0%	252	91.8%	19	6.8%	275	100.0%
Pamatnodarbošanās	Vadītājs									34	94.3%	2	5.7%	36	100.0%
	Speciālists, ierēdnis	1	.4%	1	.4%	2	.8%	3	1.2%	226	91.5%	14	5.7%	247	100.0%
	Strādnieks					2	.7%	3	1.2%	249	91.1%	19	7.0%	273	100.0%
	Zemnieks									5	100.0%			5	100.0%
	Individuālais darbs									21	95.6%	1	4.4%	22	100.0%
	Pensionārs							2	1.4%	125	92.7%	8	5.9%	135	100.0%
	Skolnieks, students									27	87.3%	4	12.7%	31	100.0%
	Mājsaimniece							1	2.0%	48	92.3%	3	5.7%	52	100.0%
	Bezdarbnieks			1	1.7%					52	91.5%	4	6.8%	57	100.0%
Mēneša vidējie ienākumi uz vienu ģimenes locekli (kvintīles)	Zemi ienākumi									102	98.1%	2	1.9%	104	100.0%
	Vidēji zemi ienākumi			1	.6%	1	.7%	2	1.3%	144	92.1%	8	5.3%	156	100.0%
	Vidēji ienākumi							1	.7%	137	92.2%	11	7.2%	149	100.0%
	Vidēji augsti ienākumi	1	.6%			3	1.9%	2	1.3%	143	90.2%	9	6.0%	158	100.0%
	Augsti ienākumi							2	1.8%	105	92.9%	6	5.3%	113	100.0%
Nezin/NA			1	.5%			2	1.2%	156	87.8%	19	10.4%	178	100.0%	
Reģions (vēlēs. apg.)	Rīga	1	.4%	1	.4%	1	.4%	3	1.2%	236	91.0%	17	6.7%	259	100.0%
	Vidzeme					1	.4%	5	2.2%	204	88.0%	22	9.3%	232	100.0%
	Kurzeme					2	1.8%	1	.9%	99	89.4%	9	8.0%	111	100.0%
	Zemgale									127	97.6%	3	2.4%	130	100.0%
	Latgale			1	.8%					121	96.0%	4	3.2%	126	100.0%
Apdzīvota vieta	Rīga	1	.4%	1	.4%	1	.4%	3	1.2%	236	91.0%	17	6.7%	259	100.0%
	cita pilsēta					1	.3%	3	.9%	276	91.7%	21	7.0%	301	100.0%
	lauki			1	.3%	2	.7%	3	1.1%	275	92.3%	17	5.6%	298	100.0%

Bāze: LR pilsoņi, n=858

## Vēlētāju attieksmju pētījums 2017. Pēcvēlēšanu aptauja.

### V4. Vai, runājot par 2017. gadā notikušajām pašvaldību vēlēšanām, esat dzirdējis/usi, ka Jūsu pašvaldībā ir notikuši balsu pirkšanas gadījumi?

		Vai, runājot par 2017. gadā notikušajām pašvaldību vēlēšanām, esat dzirdējis/usi, ka Jūsu pašvaldībā ir notikuši balsu pirkšanas gadījumi?						Total	
		Jā		Nē		Grūti pateikt/ NA		nesvērts skaits	rindu %
		nesvērts skaits	rindu %	nesvērts skaits	rindu %	nesvērts skaits	rindu %		
LR pilsoņi kopumā		79	9.2%	695	80.9%	84	9.9%	858	100.0%
Dzimums	Vīrietis	32	8.1%	316	80.3%	46	11.7%	394	100.0%
	Sieviete	47	10.2%	379	81.5%	38	8.3%	464	100.0%
Vecums	18 - 24	9	9.5%	75	80.0%	10	10.6%	94	100.0%
	25 - 34	23	11.9%	142	74.9%	25	13.3%	190	100.0%
	35 - 44	17	10.3%	126	77.8%	19	11.9%	162	100.0%
	45 - 54	14	8.2%	143	83.6%	14	8.3%	171	100.0%
	55 - 63	10	8.0%	107	85.6%	8	6.4%	125	100.0%
	64 - 74	6	5.2%	102	87.7%	8	7.1%	116	100.0%
Izglītība	Pamatizglītība	4	5.7%	61	84.6%	7	9.6%	72	100.0%
	Vidējā, vidējā profesionālā	48	9.0%	426	80.7%	53	10.2%	527	100.0%
	Augstākā	27	10.5%	208	80.2%	24	9.3%	259	100.0%
Tautība	Latvietis (-te)	51	8.7%	483	82.2%	53	9.1%	587	100.0%
	Cits (-ta)	28	10.3%	212	78.0%	31	11.7%	271	100.0%
Sarunvaloda ģimenē	Latviešu	50	8.4%	487	82.1%	56	9.5%	593	100.0%
	Krievu	29	11.0%	206	78.4%	27	10.6%	262	100.0%
	Citā			2	64.8%	1	35.2%	3	100.0%
Nodarbinātības sektors	Publiskajā sektorā (valsts, pašvaldības)	21	14.2%	120	79.6%	9	6.1%	150	100.0%
	Privātajā sektorā	42	9.6%	341	78.8%	50	11.6%	433	100.0%
	Nestrādāju	16	5.7%	234	85.1%	25	9.2%	275	100.0%
Pamatnodarbošanās	Vadītājs	3	8.3%	29	80.7%	4	11.0%	36	100.0%
	Speciālists, ierēdnis	37	14.7%	190	77.0%	20	8.3%	247	100.0%
	Strādnieks	21	7.8%	219	80.1%	33	12.1%	273	100.0%
	Zemnieks			5	100.0%			5	100.0%
	Individuālais darbs	2	10.4%	18	80.8%	2	8.8%	22	100.0%
	Pensionārs	8	5.8%	120	89.2%	7	5.0%	135	100.0%
	Skolnieks, students	1	3.1%	25	80.8%	5	16.1%	31	100.0%
	Mājsaimniece	3	5.8%	47	90.4%	2	3.8%	52	100.0%
Bezdarbnieks	4	6.7%	42	73.9%	11	19.4%	57	100.0%	
Mēneša vidējie ienākumi uz vienu ģimenes locekli (kvintiles)	Zemi ienākumi	11	10.3%	86	82.9%	7	6.8%	104	100.0%
	Vidēji zemi ienākumi	11	7.1%	128	81.5%	17	11.4%	156	100.0%
	Vidēji ienākumi	15	10.1%	118	79.3%	16	10.6%	149	100.0%
	Vidēji augsti ienākumi	21	13.4%	123	77.3%	14	9.2%	158	100.0%
	Augsti ienākumi	7	6.3%	97	85.7%	9	7.9%	113	100.0%
	Nezin/NA	14	7.8%	143	80.6%	21	11.6%	178	100.0%
Reģions (vēlēš. apg.)	Rīga	30	11.6%	210	80.8%	19	7.6%	259	100.0%
	Vidzeme	9	3.9%	201	86.7%	22	9.4%	232	100.0%
	Kurzeme	5	4.6%	92	82.6%	14	12.8%	111	100.0%
	Zemgale	11	8.7%	103	78.9%	16	12.4%	130	100.0%
	Latgale	24	18.7%	89	70.9%	13	10.4%	126	100.0%
Apdzīvota vieta	Rīga	30	11.6%	210	80.8%	19	7.6%	259	100.0%
	cita pilsēta	38	12.5%	229	76.1%	34	11.4%	301	100.0%
	lauki	11	3.8%	256	85.9%	31	10.4%	298	100.0%

Bāze: LR pilsoņi, n=858



## Vēlētāju attieksmju pētījums 2017. Pēcvēlēšanu aptauja.

### V5. Vai uzskatāt, ka vēlēšanu rezultāti iecirknī, kurā balsojāt 3. jūnija pašvaldību vēlēšanās, tika saskaitīti godīgi?

		Vai uzskatāt, ka vēlēšanu rezultāti iecirknī, kurā balsojāt 3. jūnija pašvaldību vēlēšanās, tika saskaitīti godīgi?												Total	
		Noteikti tika saskaitīti godīgi		Lielāka varbūtība, ka tika saskaitīti godīgi		Lielāka varbūtība, ka netika saskaitīti godīgi		Noteikti netika saskaitīti godīgi		Nepiedalījos vēlēšanās		Grūti pateikt/NA		nesvērts skaits	rindu %
		nesvērts skaits	rindu %	nesvērts skaits	rindu %	nesvērts skaits	rindu %	nesvērts skaits	rindu %	nesvērts skaits	rindu %	nesvērts skaits	rindu %		
LR pilsoņi kopumā		242	28.0%	212	24.7%	17	2.0%	16	1.9%	276	32.4%	95	11.0%	858	100%
Dzimums	Vīrietis	100	25.3%	88	22.3%	12	3.0%	7	1.8%	138	35.2%	49	12.3%	394	100%
	Sieviete	142	30.4%	124	27.0%	5	1.1%	9	1.9%	138	29.8%	46	9.8%	464	100%
Vecums	18 - 24	18	19.1%	23	24.5%	1	1.1%			46	49.0%	6	6.3%	94	100%
	25 - 34	42	22.0%	47	24.6%	3	1.6%	8	4.1%	77	40.8%	13	6.9%	190	100%
	35 - 44	41	25.2%	39	23.9%	4	2.5%	3	1.9%	58	35.9%	17	10.5%	162	100%
	45 - 54	55	32.1%	45	26.2%	4	2.4%	3	1.8%	44	25.7%	20	11.8%	171	100%
	55 - 63	41	32.8%	36	28.5%	3	2.4%	1	.8%	26	21.0%	18	14.5%	125	100%
	64 - 74	45	38.6%	22	19.0%	2	1.6%	1	.8%	25	21.7%	21	18.2%	116	100%
Izglītība	Pamatizglītība	13	17.3%	15	20.8%					40	56.6%	4	5.3%	72	100%
	Vidējā, vidējā profesionālā	136	25.7%	130	24.6%	10	2.0%	13	2.4%	175	33.4%	63	11.9%	527	100%
	Augstākā	93	35.5%	67	26.2%	7	2.6%	3	1.2%	61	23.6%	28	10.9%	259	100%
Tautība	Latvietis (-te)	187	31.6%	131	22.3%	8	1.4%	9	1.5%	190	32.6%	62	10.6%	587	100%
	Cits (-ta)	55	19.9%	81	30.2%	9	3.4%	7	2.6%	86	31.9%	33	11.9%	271	100%
Sarunvaloda ģimenē	Latviešu	184	30.8%	130	21.9%	9	1.6%	9	1.5%	199	33.7%	62	10.5%	593	100%
	Krievu	58	21.7%	81	31.1%	8	3.1%	7	2.7%	75	29.0%	33	12.4%	262	100%
	Citā			1	34.8%					2	65.2%			3	100%
Nodarbinātības sektors	Publiskajā sektorā (valsts, pašvaldības)	56	37.1%	39	26.1%	2	1.5%	4	2.8%	34	22.4%	15	10.2%	150	100%
	Privātajā sektorā	105	24.1%	119	27.3%	10	2.3%	10	2.2%	142	33.1%	47	10.9%	433	100%
	Nestrādāju	81	29.2%	54	19.7%	5	1.8%	2	.7%	100	36.9%	33	11.7%	275	100%
Pamatnodarbošanās	Vadītājs	13	36.1%	12	33.2%			2	5.8%	7	19.7%	2	5.2%	36	100%
	Speciālists, ierēdnis	74	29.9%	70	28.2%	7	2.9%	7	2.8%	60	24.3%	29	11.9%	247	100%
	Strādnieks	63	22.8%	71	25.9%	5	1.9%	5	1.9%	100	36.9%	29	10.7%	273	100%
	Zemnieks	2	38.8%	1	18.9%					1	21.0%	1	21.2%	5	100%
	Individuālais darbs	9	40.8%	4	17.9%					8	36.1%	1	5.2%	22	100%
	Pensionārs	54	40.2%	31	23.5%	3	2.2%	1	.7%	25	18.5%	21	15.0%	135	100%
	Skolnieks, students	3	9.7%	5	16.6%					19	61.1%	4	12.6%	31	100%
	Mājsaimniece	11	21.6%	13	24.9%	1	1.9%	1	1.9%	23	44.0%	3	5.6%	52	100%
	Bezdarbnieks	13	22.5%	5	8.8%	1	1.8%			33	57.5%	5	9.4%	57	100%
Mēneša vidējie ienākumi uz vienu ģimenes locekli (kvintiles)	Zemi ienākumi	25	24.2%	24	23.2%	2	2.0%			41	39.3%	12	11.3%	104	100%
	Vidēji zemi ienākumi	46	28.8%	40	25.8%	3	1.9%	5	3.1%	47	30.8%	15	9.6%	156	100%
	Vidēji ienākumi	44	29.2%	40	26.9%	3	2.0%	1	.7%	43	29.1%	18	12.1%	149	100%
	Vidēji augsti ienākumi	49	30.7%	42	26.6%	5	3.2%	5	3.2%	43	27.4%	14	8.8%	158	100%
	Augsti ienākumi	37	31.9%	30	26.6%	2	1.9%			32	29.1%	12	10.5%	113	100%
	Nezin/NA	41	23.5%	36	20.3%	2	1.1%	5	2.8%	70	38.8%	24	13.4%	178	100%
Reģions (vēlēš. apg.)	Rīga	69	26.5%	73	28.0%	10	3.9%	10	3.8%	59	23.0%	38	14.8%	259	100%
	Vidzeme	72	30.7%	59	25.6%	1	.5%	1	.4%	82	35.8%	17	7.1%	232	100%
	Kurzeme	27	24.2%	17	15.3%	1	1.0%	2	1.9%	45	40.6%	19	17.0%	111	100%
	Zemgale	45	34.3%	29	22.4%			1	.9%	50	38.6%	5	3.8%	130	100%
	Latgale	29	22.7%	34	27.4%	5	4.0%	2	1.6%	40	31.7%	16	12.7%	126	100%
Apdzīvota vieta	Rīga	69	26.5%	73	28.0%	10	3.9%	10	3.8%	59	23.0%	38	14.8%	259	100%
	cita pilsēta	74	24.6%	77	25.6%	5	1.7%	6	2.1%	101	33.7%	38	12.4%	301	100%
	lauki	99	32.7%	62	21.1%	2	.7%			116	39.2%	19	6.3%	298	100%

Bāze: LR pilsoņi, n=858

# Vēlētāju attieksmju pētījums 2017. Pēcvēlēšanu aptauja.

V6. Vai saistībā ar pašvaldību vēlēšanām, kas notika 2017. gada 3. jūnijā, Jūs apmeklējāt Centrālās vēlēšanu komisijas interneta vietnes (www.cvk.lv vai pv2017.cvk.lv), lai noskaidrotu sev nepieciešamo informāciju? Ja jā, lūdzu, raksturojiet iemeslus!

		Vai saistībā ar pašvaldību vēlēšanām, kas notika 2017. gada 3. jūnijā, Jūs apmeklējāt Centrālās vēlēšanu komisijas interneta vietnes (www.cvk.lv vai pv2017.cvk.lv), lai noskaidrotu sev nepieciešamo informāciju? Ja jā, lūdzu, raksturojiet iemeslus!														Total			
		Apmeklēju, lai noskaidrotu informāciju saistībā ar savu vēlēšanu iecirkni		Apmeklēju, lai iegūtu informāciju par kandidātu sarakstiem, deputātu kandidātiem		Apmeklēju, lai iepazītos ar priekšvēlēšanu programmu/ām		Apmeklēju, lai uzzinātu, kāda ir vēlētāju aktivitāte		Apmeklēju, lai uzzinātu vēlēšanu rezultātus		Apmeklēju cita iemesla dēļ		Nē, CVK interneta vietnes neapmeklēju		Grūti pateikt/NA		nesvērts skaits	rindu %
		nesvērts skaits	rindu %	nesvērts skaits	rindu %	nesvērts skaits	rindu %	nesvērts skaits	rindu %	nesvērts skaits	rindu %	nesvērts skaits	rindu %	nesvērts skaits	rindu %	nesvērts skaits	rindu %		
LR pilsoņi kopumā		40	4.7%	56	6.5%	26	3.1%	20	2.3%	65	7.7%	19	2.3%	681	79.3%	26	3.0%	858	108.8%
Dzimums	Vīrietis	15	3.9%	20	5.2%	11	2.9%	9	2.3%	34	8.7%	7	1.8%	316	80.1%	12	3.0%	394	107.8%
	Sieviete	25	5.4%	36	7.7%	15	3.2%	11	2.4%	31	6.7%	12	2.7%	365	78.6%	14	3.0%	464	109.7%
Vecums	18 - 24	5	5.2%	8	8.4%	2	2.1%	1	1.1%	7	7.5%	3	3.2%	68	72.5%	6	6.3%	94	106.2%
	25 - 34	9	4.8%	15	7.9%	5	2.6%	6	3.1%	24	12.6%	8	4.1%	135	71.0%	6	3.2%	190	109.4%
	35 - 44	8	4.8%	9	5.5%	6	3.7%	7	4.3%	10	6.2%	4	2.4%	128	79.1%	5	3.1%	162	109.1%
	45 - 54	10	5.7%	10	5.7%	4	2.3%	2	1.1%	14	8.3%	1	.6%	136	79.7%	4	2.3%	171	105.7%
	55 - 63	6	4.8%	9	7.2%	6	4.9%	2	1.6%	7	5.7%	3	2.4%	108	86.4%			125	113.0%
	64 - 74	2	1.7%	5	4.2%	3	2.6%	2	1.7%	3	2.6%			106	91.4%	5	4.4%	116	108.6%
Izglītība	Pamatizglītība	1	1.4%							2	2.9%	1	1.5%	68	94.3%			72	100.0%
	Vidēja, vidējā profesionālā	14	2.7%	27	5.1%	10	1.9%	4	.7%	34	6.5%	10	1.9%	431	81.8%	20	3.7%	527	104.4%
	Augstākā	25	9.7%	29	11.3%	16	6.2%	16	6.3%	29	11.3%	8	3.2%	182	70.1%	6	2.2%	259	120.2%
Tautība	Latvietis (-te)	31	5.3%	42	7.0%	22	3.8%	12	2.1%	48	8.2%	10	1.8%	467	79.5%	13	2.2%	587	109.9%
	Cits (-ta)	9	3.3%	14	5.4%	4	1.5%	8	3.0%	17	6.4%	9	3.4%	214	78.8%	13	4.6%	271	106.3%
Sarunvaloda ģimenē	Latviešu	27	4.6%	42	7.0%	20	3.4%	12	2.0%	47	8.0%	11	1.9%	476	80.2%	12	2.0%	593	109.1%
	Krievu	13	5.0%	14	5.5%	6	2.3%	8	3.1%	18	7.1%	8	3.1%	203	77.3%	13	4.8%	262	108.2%
	Citā												2	64.8%	1	35.2%	3	100.0%	
Nodarbinātības sektors	Publiskajā sektorā (valsts, pašvaldības)	10	6.6%	10	6.5%	7	4.6%	8	5.4%	17	11.4%	9	6.1%	103	68.7%	5	3.3%	150	112.6%
	Privātajā sektorā	22	5.0%	30	6.9%	12	2.8%	9	2.0%	32	7.4%	8	1.8%	345	79.7%	10	2.3%	433	107.9%
	Nestrādāju	8	3.1%	16	5.9%	7	2.7%	3	1.1%	16	6.0%	2	.8%	233	84.7%	11	3.9%	275	108.1%
Pamatnodarbošanās	Vadītājs	4	10.9%	1	2.7%	3	8.6%	2	5.8%	6	16.7%	2	5.6%	24	67.0%			36	117.3%
	Speciālists, ierēdnis	18	7.2%	23	9.2%	12	4.7%	13	5.2%	27	10.8%	9	3.6%	176	71.4%	6	2.4%	247	114.4%
	Strādnieks	8	2.9%	11	4.0%	3	1.2%	1	.4%	14	5.3%	6	2.2%	228	83.4%	9	3.3%	273	102.7%
	Zemnieks			1	21.2%	1	21.2%	1	21.2%	1	21.2%			4	78.8%			5	163.6%
	Individuālais darbs	2	9.0%	4	17.9%					1	4.2%			16	73.1%			22	104.2%
	Pensionārs	2	1.6%	6	4.5%	4	3.0%	2	1.4%	4	3.0%			121	89.7%	5	3.5%	135	106.6%
	Skolnieks, students			2	6.2%					5	16.2%	1	3.1%	21	68.2%	3	9.4%	31	103.1%
	Mājsaimiece	1	2.0%	4	7.7%	1	2.0%			2	3.9%			42	80.6%	2	3.8%	52	100.0%
	Bezdarbnieks	5	8.9%	4	7.2%	2	4.0%	1	2.0%	5	9.1%	1	2.0%	49	86.0%	1	1.7%	57	120.9%
	Mēneša vidējie ienākumi uz vienu ģimenes locekli (kvintiles)	Zemi ienākumi	4	3.8%	4	3.8%					4	3.7%			91	87.9%	5	4.5%	104
Vidēji zemi ienākumi	7	4.7%	14	9.0%	7	4.6%	3	1.8%	9	6.0%	3	2.0%	128	81.7%	1	.7%	156	110.5%	
Vidēji ienākumi	6	3.7%	8	5.3%	5	3.2%	4	2.7%	11	7.2%	4	2.8%	121	81.4%	5	3.3%	149	109.5%	
Vidēji augsti ienākumi	6	3.9%	9	5.8%	5	3.2%	7	4.5%	11	7.0%	5	3.2%	124	78.3%	6	3.8%	158	109.7%	
Augsti ienākumi	8	7.2%	6	5.4%	3	2.9%			8	7.4%	3	2.7%	88	77.4%	2	1.7%	113	104.7%	
Nezin/NA	9	5.1%	15	8.4%	6	3.5%	6	3.4%	22	12.5%	4	2.2%	129	72.7%	7	3.7%	178	111.5%	
Reģions (vēlēs. apg.)	Rīga	13	5.2%	19	7.6%	10	4.0%	10	3.9%	24	9.5%	8	3.2%	202	77.7%	7	2.6%	259	113.7%
	Vidzeme	12	5.3%	11	4.7%	4	1.8%	4	1.8%	12	5.4%	3	1.3%	187	80.5%	9	3.8%	232	102.7%
	Kurzeme	3	2.6%	4	3.6%	2	1.8%	4	3.7%	6	5.4%	1	.9%	96	86.5%	4	3.6%	111	108.1%
	Zemgale	8	6.1%	13	9.7%	6	4.7%	3	2.1%	9	6.9%	3	2.3%	103	79.3%			130	111.1%
	Latgale	4	3.0%	9	6.9%	4	2.9%	3	2.5%	14	11.0%	4	3.2%	93	74.1%	6	4.6%	126	108.3%
Apdzīvota vieta	Rīga	13	5.2%	19	7.6%	10	4.0%	10	3.9%	24	9.5%	8	3.2%	202	77.7%	7	2.6%	259	113.7%
	cita pilsēta	8	2.7%	18	5.9%	9	2.9%	6	1.9%	21	7.1%	7	2.3%	239	79.3%	13	4.3%	301	106.5%
	lauki	19	6.2%	19	6.2%	7	2.4%	4	1.4%	20	6.7%	4	1.4%	240	80.7%	6	1.9%	298	106.9%

Bāze: LR pilsoņi, n=858

## Vēlētāju attieksmju pētījums 2017. Pēcvēlēšanu aptauja.

### V7. Cik nepieciešams Jums ir pa pastu atsūtītais paziņojums par to, kurā iecirknī Jums ir jābalso pašvaldību vēlēšanās?

		Cik nepieciešams Jums ir pa pastu atsūtītais paziņojums par to, kurā iecirknī Jums ir jābalso pašvaldību vēlēšanās?								Total	
		Ļoti nepieciešams, bez tā es nezinātu, kur balsot		Tas ir noderīgs, tomēr arī tad, ja es tādu nesaeņemu, varētu		Šāds paziņojums man nav vajadzīgs		Grūti pateikt/NA		nesvērts skaits	rindu %
		nesvērts skaits	rindu %	nesvērts skaits	rindu %	nesvērts skaits	rindu %	nesvērts skaits	rindu %		
LR pilsoņi kopumā		171	19.9%	275	31.9%	348	40.8%	64	7.4%	858	100.0%
Dzimums	Vīrietis	79	20.1%	113	28.9%	170	42.9%	32	8.0%	394	100.0%
	Sieviete	92	19.7%	162	34.7%	178	38.9%	32	6.8%	464	100.0%
Vecums	18 - 24	13	13.9%	32	33.8%	37	39.6%	12	12.7%	94	100.0%
	25 - 34	39	20.5%	59	30.9%	76	40.1%	16	8.4%	190	100.0%
	35 - 44	26	16.0%	48	29.4%	80	49.7%	8	4.9%	162	100.0%
	45 - 54	26	15.1%	66	38.4%	67	39.5%	12	7.1%	171	100.0%
	55 - 63	33	26.4%	41	32.9%	46	36.6%	5	4.0%	125	100.0%
	64 - 74	34	29.0%	29	24.7%	42	36.7%	11	9.5%	116	100.0%
Izglītība	Pamatizglītība	9	12.1%	16	22.5%	40	55.3%	7	10.1%	72	100.0%
	Vidējā, vidējā profesionālā	106	20.1%	165	31.2%	219	41.9%	37	6.8%	527	100.0%
	Augstākā	56	21.5%	94	36.1%	89	34.6%	20	7.7%	259	100.0%
Tautība	Latvietis (-te)	101	17.1%	196	33.3%	257	43.9%	33	5.7%	587	100.0%
	Cits (-ta)	70	26.0%	79	28.9%	91	34.0%	31	11.1%	271	100.0%
Sarunvaloda ģimenē	Latviešu	95	16.0%	195	32.8%	270	45.6%	33	5.6%	593	100.0%
	Krievu	76	29.1%	80	30.3%	76	29.5%	30	11.1%	262	100.0%
	Citā					2	64.8%	1	35.2%	3	100.0%
Nodarbinātības sektors	Publiskajā sektorā (valsts, pašvaldības)	32	21.5%	57	38.1%	54	35.9%	7	4.5%	150	100.0%
	Privātajā sektorā	78	18.0%	138	31.6%	187	43.4%	30	7.0%	433	100.0%
	Nestrādāju	61	22.1%	80	29.0%	107	39.3%	27	9.7%	275	100.0%
Pamatnodarbošanās	Vadītājs	5	14.0%	11	29.5%	19	53.9%	1	2.5%	36	100.0%
	Speciālists, ierēdnis	53	21.4%	97	39.1%	80	32.6%	17	6.9%	247	100.0%
	Strādnieks	47	17.2%	78	28.6%	130	47.6%	18	6.6%	273	100.0%
	Zemnieks			3	59.6%	2	40.4%			5	100.0%
	Individuālais darbs	5	24.0%	6	26.8%	10	44.5%	1	4.8%	22	100.0%
	Pensionārs	37	27.2%	40	29.8%	47	35.1%	11	7.8%	135	100.0%
	Skolnieks, students	3	10.0%	11	35.1%	9	29.3%	8	25.6%	31	100.0%
	Mājsaimniece	9	17.1%	14	26.8%	23	44.6%	6	11.5%	52	100.0%
	Bezdarbnieks	12	21.7%	15	26.0%	28	48.6%	2	3.7%	57	100.0%
Mēneša vidējie ienākumi uz vienu ģimenes locekli (kvintīles)	Zemi ienākumi	20	19.9%	33	31.4%	43	41.2%	8	7.5%	104	100.0%
	Vidēji zemi ienākumi	38	24.2%	50	31.9%	60	38.8%	8	5.1%	156	100.0%
	Vidēji ienākumi	27	18.3%	49	32.6%	62	41.9%	11	7.2%	149	100.0%
	Vidēji augsti ienākumi	32	19.8%	49	31.2%	65	41.7%	12	7.3%	158	100.0%
	Augsti ienākumi	27	23.6%	41	35.9%	40	36.1%	5	4.4%	113	100.0%
	Nezin/NA	27	15.2%	53	29.9%	78	43.7%	20	11.3%	178	100.0%
Reģions (vēlēš. apg.)	Rīga	78	30.2%	85	32.4%	69	27.0%	27	10.4%	259	100.0%
	Vidzeme	32	13.6%	63	27.3%	121	52.4%	16	6.7%	232	100.0%
	Kurzeme	9	8.3%	35	31.4%	60	53.8%	7	6.5%	111	100.0%
	Zemgale	27	20.5%	45	34.9%	56	43.2%	2	1.5%	130	100.0%
	Latgale	25	20.0%	47	37.1%	42	33.7%	12	9.2%	126	100.0%
Apdzīvota vieta	Rīga	78	30.2%	85	32.4%	69	27.0%	27	10.4%	259	100.0%
	cita pilsēta	62	20.4%	105	34.9%	113	37.9%	21	6.8%	301	100.0%
	lauki	31	10.5%	85	28.6%	166	55.6%	16	5.3%	298	100.0%

Bāze: LR pilsoņi, n=858

## **Aptaujā izmantotā anketa**

## Aptaujā izmantotā anketa

### V1. Vai Jūs piedalījāties pašvaldību vēlēšanās, kas notika 2017. gada 3.jūnijā?

(Piezīme intervētajam: skaitās arī iepriekšējā balsošana!)

Jā	1
Nē	2
Grūti pateikt/ NA	8

### V2. Lūdzu, raksturojiet galvenos iemeslus, kāpēc Jūs piedalījāties/ nepiedalījāties (UZMANĪBU INTERVĒTĀJAM, jautāt tā, kā atbildēts uz jautājumu V1) šajās 3.jūnija pašvaldību vēlēšanās!

---



---

### V3. Vai šajās pašvaldību vēlēšanās kāds tiešā veidā mēģināja ietekmēt Jūsu izvēli?

(Atzīmēt visas piemērotās atbildes!)

Piedāvāja Jums naudu par to, lai Jūs nobalsotu par konkrētu sarakstu, deputātu kandidātu	1
Piedāvāja Jums materiālos labumus (pārtiku, dzērienus, sadzīves priekšmetus), lai Jūs nobalsotu par konkrētu sarakstu, deputātu kandidātu	2
Darba devējs Jums norādīja, par kuru sarakstu, deputātu kandidātu balsot	3
Cits veids (lūdzu, raksturojiet).....	4
Nesaskāros ar situāciju, kad kāds tiešā veidā mēģināja uzpirkt manu balsi vai ietekmēt manu izvēli	5
Grūti pateikt/NA	8

### V4. Vai, runājot par 2017. gadā notikušajām pašvaldību vēlēšanām, esat dzirdējis/usi, ka Jūsu pašvaldībā ir notikuši balsu pirkšanas gadījumi?

Jā	1
Nē	2
Grūti pateikt/ NA	8

### V5. Vai uzskatāt, ka vēlēšanu rezultāti iecirknī, kurā balsojāt 3. jūnija pašvaldību vēlēšanās, tika saskaitīti godīgi?

Noteikti tika saskaitīti godīgi	1
Lielāka varbūtība, ka tika saskaitīti godīgi	2
Lielāka varbūtība, ka netika saskaitīti godīgi	3
Noteikti netika saskaitīti godīgi	4
Nepiedalījās vēlēšanās	5
Grūti pateikt/NA	8

### V6. Vai saistībā ar pašvaldību vēlēšanām, kas notika 2017. gada 3. jūnijā, Jūs apmeklējāt Centrālās vēlēšanu komisijas interneta vietnes (www.cvk.lv vai pv2017.cvk.lv), lai noskaidrotu sev nepieciešamo informāciju? Ja jā, lūdzu, raksturojiet iemeslus! (Izsniegt kartīti V6, atzīmēt visus piemērotos atbilžu variantus!)

Apmeklēju, lai noskaidrotu informāciju saistībā ar savu vēlēšanu iecirkni	1
Apmeklēju, lai iegūtu informāciju par kandidātu sarakstiem, deputātu kandidātiem	2
Apmeklēju, lai iepazītos ar priekšvēlēšanu programmu/ām	3
Apmeklēju, lai uzzinātu, kāda ir vēlētāju aktivitāte	4
Apmeklēju, lai uzzinātu vēlēšanu rezultātus	5
Apmeklēju cita iemesla dēļ	6
Nē, CVK interneta vietnes neapmeklēju	7
Grūti pateikt/NA	8

### V7. Cik nepieciešams Jums ir pa pastu atsūtītais paziņojums par to, kurā iecirknī Jums ir jābalso pašvaldību vēlēšanās? (Atzīmēt vienu atbildi!)

Ļoti nepieciešams, bez tā es nezinātu, kur balsot	1
Tas ir noderīgs, tomēr arī tad, ja es tādu nesaņemtu, varētu noskaidrot, kur man jābalso	2
Šāds paziņojums man nav vajadzīgs	3
Grūti pateikt/NA	8

**SKDS**

sabiedriskās domas pētījumu centrs

---

Baznīcas iela 32-2, Rīga, Latvija, LV-1010

Tālr.: 67 312 876, fakss: 67 312 874

E-mail: [skds@skds.lv](mailto:skds@skds.lv)

[www.skds.lv](http://www.skds.lv)