

Vēlētāju attieksmju pētījums 2018

LR pilsoņu aptauja

2018.gada jūlijs

Saturs

Aptaujas tehniskā informācija	3
Terminu skaidrojums	4
Statistiskās kļūdas novērtēšanas tabula	5
Respondentu sociāldemogrāfiskais profils.....	6
1. Līdzdalība 13.Saeimas vēlēšanās	7
2. Informācijas avotu izmantošana	18
3. Vēlme strādāt vēlēšanu iecirknī kā brīvprātīgajam.....	22
4. Rīcība gadījumā, ja tiktu mēģināts “nopirkt balsi”.....	25
5. Attieksme pret cilvēkiem, kuri piekrīt “pārdot balsi”	28
Rezultātu tabulas	31
Kopējais atbilžu sadalījums	32
Sociāldemogrāfisko grupu atbilžu sadalījums	49
1. Vai Jūs plānojat piedalīties 13.Saeimas vēlēšanās, kas notiks 2018. gada 6. oktobrī?.....	49
2.1. Lūdzu, raksturojiet galvenos iemeslus, kāpēc Jūs piedalīsieties vēlēšanās!	51
2.2. Lūdzu, raksturojiet galvenos iemeslus, kāpēc Jūs nepiedalīsieties vēlēšanās!	53
3. Kad Jūs parasti pieņemat lēmumu par to, vai piedalīsieties vēlēšanās?	55
4. Cik bieži Jūs izmantojat katru no šiem informācijas avotiem?	
4.1. Televīzija	56
4.2. Radio	57
4.3. Ziņu portāli internetā	58
4.4. Sociālie tīkli un platformas (Facebook, Twitter, Instagram, Youtube u.c.).....	59
5. Ja būtu tāda iespēja, vai Jūs vēlētos strādāt vēlēšanu iecirknī (tas nozīmē – 6 stundas piektdienā pirms vēlēšanām un līdz 20 stundām vēlēšanu dienā (sestdienā) un naktī (svētdienā)?.....	60
6. Dažkārt vēlēšanās tiek mēģināts par naudu vai citu materiālu labumu “nopirkt” vēlēšanu balsis. Iedomājieties, ka Jums pirms 13. Saeimas vēlēšanām tiktu piedāvāta nauda par to, lai Jūs nobalsotu par noteiktu sarakstu, kandidātu. Kā Jūs rīkotos?.....	61
7. Vispārīgi runājot, cik lielā mērā Jūs nosodāt cilvēkus, kuri piekrīt “pārdot balsi” (t.i., nobalsot par noteiktu partiju un vēlāk par to saņemt noteiktu naudas summu)? Lūdzu, novērtējiet savu attieksmi 5 punktu skalā, kur “1” nozīmē “tā ir ļoti nosodāma rīcība”, bet “5” – “šajā rīcībā nav nekā nosodāma”.	63
Aptaujā izmantotā anketa	64

Aptaujas tehniskā informācija

PĒTĪJUMA VEICĒJS	Pētījumu centrs SKDS
ĢENERĀLAIS KOPUMS	Latvijas pastāvīgie iedzīvotāji vecumā no 18 līdz 74 gadiem
PLĀNOTĀS IZLASES APJOMS	1000 respondenti (ģenerālajam kopumam reprezentatīva izlase)
SASNIEGTĀS IZLASES APJOMS	1002 respondenti (t.sk. 864 LR pilsoņi)
IZLASES METODE	Stratificētā nejaušā izlase
STRATIFIKĀCIJAS PAZĪMES	Administratīvi teritoriālā
APTAUJAS VEIKŠANAS METODE	Tiešās intervijas respondentu dzīves vietās
ĢEOGRĀFISKAIS PĀRKLĀJUMS	Visi Latvijas reģioni (129 izlases punkti)
APTAUJAS VEIKŠANAS LAIKS	No 07.07.2018. līdz 17.07.2018.

SASNIEGTĀS IZLASES SALĪDZINĀJUMS AR IEDZĪVOTĀJU STATISTIKU

	Respondentu skaits izlasē (%) pirms svēršanas	Respondentu skaits izlasē (%) pēc svēršanas*	LR IeM PMLP Iedz. reģ. dati uz 29.01.2018.
KOPĀ	100.0	100.0	100.0

REĢIONS

Rīga	33.0	33.4	33.4
Pierīga	18.1	18.5	18.5
Vidzeme	9.9	9.7	9.7
Kurzeme	12.8	12.5	12.5
Zemgale	12.0	11.9	11.9
Latgale	14.3	14.1	14.1

DZIMUMS

Vīrieši	48.0	48.1	48.1
Sievietes	52.0	51.9	51.9

TAUTĪBA

Latvieši	60.1	58.8	58.8
Citi	39.9	41.2	41.2

VECUMS

18 - 24 g.v.	9.5	9.0	9.0
25 - 34 g.v.	19.5	20.8	20.8
35 - 44 g.v.	20.1	19.0	19.0
45 - 54 g.v.	18.0	19.1	19.1
55 - 63 g.v.	17.1	17.3	17.3
64 - 75 g.v.	16.0	14.7	14.7

STATUSS

Strādājošie	67.5	68.6	
Nestrādājošie	32.5	31.4	

IZGLĪTĪBA

Pamatizglītība	9.0	8.7	
Vidējā, vidējā profesionālā	61.5	61.7	
Augstākā	29.5	29.6	

PILSONĪBA

LR pilsoņi	86.2	86.1	
Respondenti bez LR pilsonības	13.8	13.9	

*Dati tika pakļauti svēršanas procedūrai. Materiālā izmantoti svērti procenti un nesvērts skaits.

MATERIĀLĀ ANALIZĒTI DATI PAR LR PILSONU ATBILDĒM.

Terminu skaidrojums

IZLASE

Latvijas iedzīvotāju kopuma mikromodelis

REĢIONI (VĒLĒŠANU APGABALI)

Rīga - Rīgas pilsēta

Vidzeme – Ādažu novads, Alojās novads, Alūksnes novads, Amatas novads, Apes novads, Babītes novads, Baldones novads, Beverīnas novads, Burtnieku novads, Carnikavas novads, Cesvaines novads, Cēsu novads, Ērgļu novads, Garkalnes novads, Gulbenes novads, Ikšķiles novads, Inčukalna novads, Jaunpiebalgas novads, Jūrmala, Krimuldas novads, Ķeguma novads, Ķekavas novads, Lielvārdes novads, Limbažu novads, Līgatnes novads, Lubānas novads, Madonas novads, Mālpils novads, Mārupes novads, Mazsalacas novads, Naukšēnu novads, Ogres novads, Olaines novads, Pārgaujas novads, Priekuļu novads, Raunas novads, Rūjienas novads, Ropažu novads, Salacgrīvas novads, Salaspils novads, Saulkrastu novads, Sējas novads, Siguldas novads, Smiltenes novads, Stopiņu novads, Strenču novads, Valkas novads, Valmiera, Valmieras novads, Varakļānu novads, Vecpiebalgas novads

Kurzeme – Aizputes novads, Alsungas novads, Brocēnu novads, Dundagas novads, Durbes novads, Grobiņas novads, Liepāja, Nīcas novads, Mērsraga novads, Pāvilostas novads, Priekules novads, Rojas novads, Rucavas novads, Saldus novads, Skrundas novads, Talsu novads, Vaiņodes novads, Ventspils, Ventspils novads.

Zemgale – Aizkraukles novads, Aknīstes novads, Auces novads, Bauskas novads, Dobeles novads, Engures novads, Iecavas novads, Jaunjelgavas novads, Jaunpils novads, Jelgava, Jelgavas novads, Jēkabpils, Jēkabpils novads, Kandavas novads, Kokneses novads, Krustpils novads, Neretas novads, Ozolnieku novads, Pļaviņu novads, Rundāles novads, Salas novads, Skrīveru novads, Tērvetes novads, Tukuma novads, Vecumnieku novads, Viesītes novads.

Latgale – Aglonas novads, Baltinavas novads, Balvu novads, Ciblas novads, Dagdas novads, Daugavpils, Daugavpils novads, Ilūkstes novads, Kārsavas novads, Krāslavas novads, Līvānu novads, Ludzas novads, Preiļu novads, Rēzekne, Rēzeknes novads, Riebiņu novads, Rugāju novads, Vārkavas novads, Viļakas novads, Viļānu novads, Zilupes novads.

APDZĪVOTĀS VIETAS TIPS

Rīga – Rīgas pilsēta.

Cita pilsēta – Daugavpils, Liepāja, Jelgava, Ventspils, Rēzekne, Jūrmala, Valmiera, Jēkabpils, citas pilsētas.

Lauki – pagasti, lauku viensētas.

IZGLĪTĪBA

Pamatizglītība – respondents ar pamata vai nepabeigtu vidējo izglītību.

Vidējā, vidējā profesionālā – respondents ar vispārējo vidējo, vidējo speciālo, nepabeigtu augstāko izglītību.

Augstākā – respondents ar augstāko izglītību.

NODARBINĀTĪBAS SEKTORS

Publiskais sektors – respondenti, kuri strādā valsts vai pašvaldības iestādēs vai uzņēmumos ar valsts vai pašvaldības kapitālu.

Privātais sektors – respondenti, kuri strādā uzņēmumos ar privāto kapitālu.

Nestrādā – respondenti: mājsaimnieces, pensionāri, skolēni, studenti, bezdarbnieki.

Cits – respondenti, kuriem ir gadījuma darbi, strādā apmaksātu darbu sabiedriskās organizācijās, kā arī tie respondenti, kuri nezināja konkrētu nodarbinātības sektoru.

PAMATNODARBOŠANĀS

Vadītājs – augstākā vai vidējā līmeņa vadītājs: uzņēmuma, firmas, organizācijas, nodaļas vadītājs, vadošais speciālists uzņēmumā, iestādē.

Speciālists, ierēdnis – ierēdnis vai darbinieks valsts, pašvaldību iestādē vai privātā uzņēmumā; nestrādā fizisku darbu.

Strādnieks – ierindas darbinieks rūpniecībā, celtniecībā, lauksaimniecībā, tirdzniecībā, apkalpojošajā sfērā, sabiedriskajā ēdināšanā; strādā fizisku darbu.

Zemnieks – persona, kas strādā sev piederošā lauku saimniecībā.

Individuālais darbs – pats sev darba devējs, arī profesionāls speciālists (advokāts, ārsts u.tml.), uzņēmuma īpašnieks.

Pensionārs – persona, kas ir pensijā un nestrādā algotu darbu, arī invaliditātes pensionārs.

Skolnieks, students – persona, kas mācās dienas nodaļā kādā no mācību iestādēm.

Mājsaimniece – persona, kas ir mājsaimnieks vai mājsaimniece un pašlaik nestrādā algotu darbu; arī ja atrodas bērna kopšanas atvaļinājumā.

Bezdarbnieks – persona, kas ir darba spējīgā vecumā un nekur nestrādā.

IENĀKUMU LĪMENIS

Vidējie ienākumi uz vienu mājsaimniecības locekli mēnesī, ieskaitot visus ienākumus (algas, stipendijas, pabalstus, pensijas u.t.t.) pēc nodokļu nomaksas

Zemi – līdz €200

Vidēji zemi – no €201 līdz €299

Vidēji – no €300 līdz €399

Vidēji augsti – no €400 līdz €599

Augsti – €600 un vairāk.

Statistiskās kļūdas novērtēšanas tabula

Pētījuma rezultātos vienmēr pastāv zināma *statistiskās kļūdas* varbūtība. Analizējot un interpretējot pētījumā iegūtos rezultātus, to vajadzētu ņemt vērā. Tās atšķirības, kuras iekļaujas statistiskās kļūdas robežās jeb ir mazākas par to, var uzskatīt par *nenozīmīgām*.

Statistiskā kļūda tiek aprēķināta pēc sekojošās formulas :

$$SK = q \times \sqrt{\pi \times (100 - \pi) / n}$$

kur :

SK - statistiskā kļūda

q - koeficients, kas pie 95% varbūtības ir vienāds ar 1.96

π - pētījumā iegūtais respondentu atbilžu procentuālais sadalījums

n - respondentu skaits

Lai ērtāk un ātrāk noteiktu statistisko mērījuma kļūdu, ir lietderīgi izmantot statistiskās kļūdas novērtēšanas tabulu.

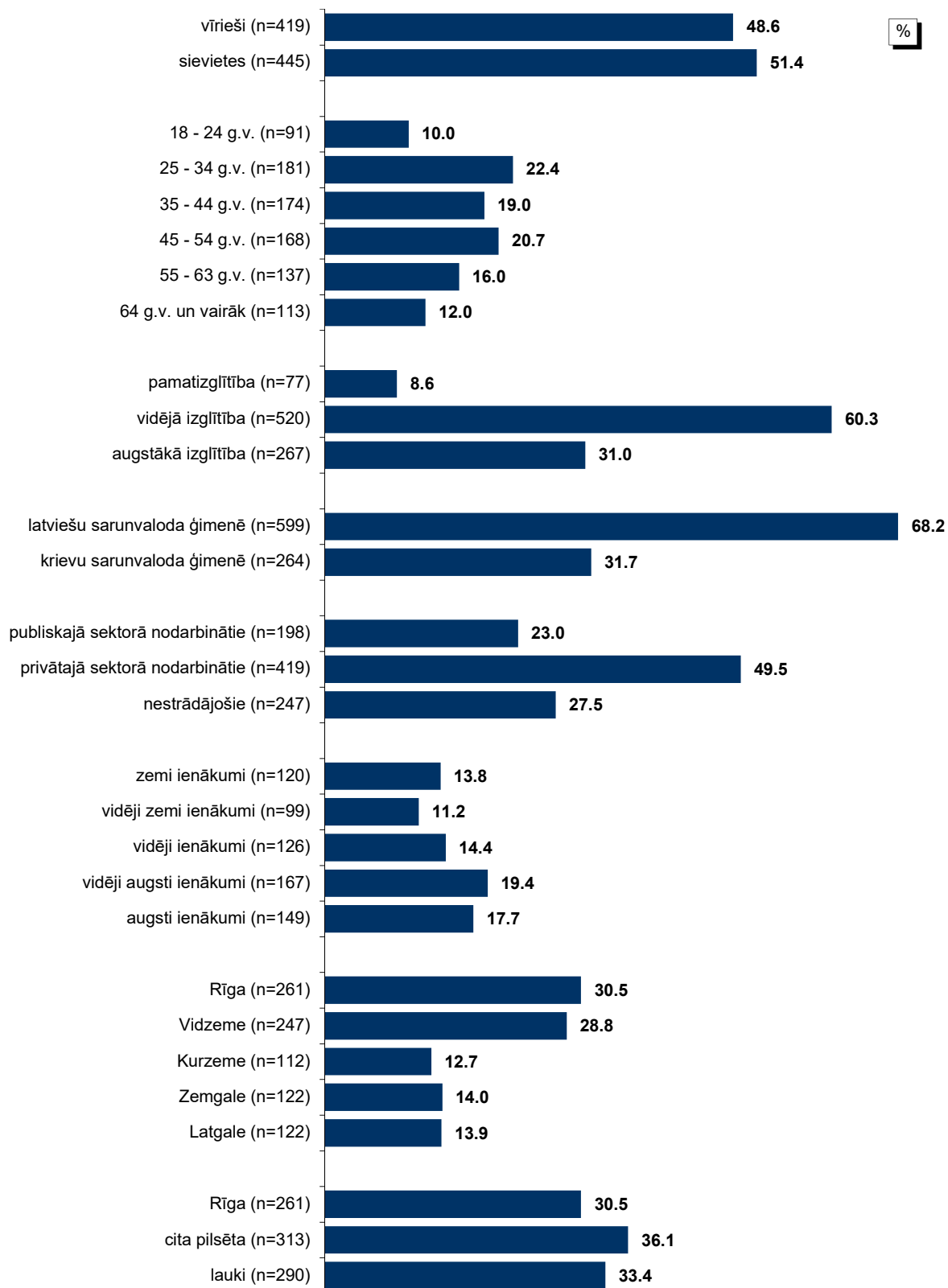
PĒTĪJUMA REZULTĀTU STATISTISKĀS KĻŪDAS NOVĒRTĒŠANAS TABULA (ar 95 % varbūtību)

Procentuālais atbilžu sadalījums (%)	Respondentu skaits [N] =															
	50	75	100	200	300	400	500	600	700	800	900	1000	1100	1200	1500	2000
1 vai 99	2.8	2.2	1.9	1.4	1.1	1.0	0.9	0.8	0.7	0.7	0.6	0.6	0.6	0.5	0.5	0.4
2 vai 98	3.9	3.2	2.7	1.9	1.6	1.4	1.2	1.1	1.0	1.0	0.9	0.9	0.8	0.8	0.7	0.6
4 vai 96	5.4	4.5	3.8	2.7	2.2	1.9	1.7	1.6	1.5	1.4	1.3	1.2	1.2	1.1	1.0	0.9
6 vai 94	6.6	5.4	4.7	3.3	2.7	2.3	2.0	1.9	1.8	1.7	1.6	1.5	1.4	1.3	1.2	1.0
8 vai 92	7.5	6.1	5.3	3.8	3.1	2.7	2.4	2.2	2.0	1.9	1.8	1.7	1.6	1.5	1.4	1.2
10 vai 90	8.3	6.8	5.9	4.2	3.4	2.9	2.6	2.4	2.2	2.0	2.0	1.9	1.8	1.7	1.5	1.3
12 vai 88	9.0	7.4	6.4	4.5	3.7	3.2	2.9	2.6	2.4	2.3	2.1	2.0	1.9	1.8	1.6	1.4
15 vai 85	9.9	8.0	7.0	5.0	4.0	3.5	3.1	2.9	2.6	2.5	2.3	2.2	2.1	2.0	1.8	1.6
18 vai 82	10.7	8.7	7.5	5.3	4.4	3.8	3.4	3.0	2.9	2.7	2.5	2.4	2.3	2.2	1.9	1.7
20 vai 80	11.1	9.1	7.8	5.5	4.5	3.9	3.5	3.2	3.0	2.8	2.6	2.5	2.4	2.3	2.0	1.8
22 vai 78	11.5	9.4	8.1	5.7	4.7	4.1	3.6	3.3	3.1	2.9	2.7	2.6	2.5	2.4	2.1	1.8
25 vai 75	12.0	9.8	8.5	6.0	4.9	4.2	3.8	3.5	3.2	3.0	2.8	2.7	2.6	2.5	2.2	1.9
28 vai 72	12.5	10.2	8.8	6.2	5.1	4.4	3.9	3.6	3.3	3.1	2.9	2.8	2.7	2.5	2.3	2.0
30 vai 70	12.7	10.4	9.0	6.4	5.2	4.5	4.0	3.7	3.4	3.2	3.0	2.8	2.7	2.6	2.3	2.0
32 vai 68	12.9	10.6	9.1	6.5	5.3	4.6	4.1	3.7	3.5	3.2	3.1	2.9	2.8	2.6	2.4	2.1
35 vai 65	13.2	10.8	9.4	6.6	5.4	4.7	4.2	3.8	3.5	3.3	3.1	3.0	2.8	2.7	2.4	2.1
40 vai 60	13.6	11.1	9.6	6.8	5.5	4.8	4.3	3.9	3.6	3.4	3.2	3.0	2.9	2.8	2.5	2.2
45 vai 55	13.8	11.3	9.8	6.9	5.6	4.9	4.4	4.0	3.7	3.5	3.3	3.1	2.9	2.8	2.5	2.2
50 vai 50	13.9	11.3	9.8	6.9	5.7	4.9	4.4	4.0	3.7	3.5	3.3	3.1	3.0	2.8	2.5	2.2

Lai noteiktu statistisko mērījuma kļūdu, ir jāzina nesvērts respondentu skaits attiecīgajā grupā un rezultāts procentos. Izmantojot šos lielumus, tabulas attiecīgajā iedaļā var atrast statistiskās mērījuma kļūdas robežas + / - procentos ar 95% varbūtību.

Piemēram, ja pētījuma rezultātā no visiem aptaujātajiem LR pilsoņiem (respondentu skaits n=864) tiek iegūta mērķa grupa 10.0%, kas pauž apstiprinošu attieksmi pret spriedumu vai izteikumu "X", tad ar 95% varbūtību mēs varam teikt, ka statistiskā mērījuma kļūda šeit ir + / - 2.0% robežās. No tā izriet, ka mērķa grupa, kura identificē sevi ar spriedumu vai izteikumu "X", ir no 8.0% līdz 12.0%.

Respondentu sociāldemogrāfiskais profils



Bāze: LR pilsoņi, n=864

1. Līdzdalība 13.Saeimas vēlēšanās

2018.gada jūlijā veiktajā Latvijas balsstiesīgo iedzīvotāju aptaujā respondentiem lūdza norādīt, vai viņi plāno piedalīties 13.Saeimas vēlēšanās, kas notiks 2018.gada 6.oktobrī, kā arī detalizētāk raksturot, kāpēc viņi plāno piedalīties vai nepiedalīties.

Plāni piedalīties 13. Saeimas vēlēšanās

Saskaņā ar aptaujas datiem 45% aptaujāto LR pilsoņu norādīja, ka *“noteikti”* piedalīsies 13.Saeimas vēlēšanās, un vēl 31% atzīmēja atbildi *“vairāk ticams, ka piedalīšos”*. To, ka vēlēšanās nepiedalīsies, kopumā norādīja 19% respondentu: 8% atzīmēja, ka *“vairāk ticams, ka nepiedalīšos”*, bet 11% - ka *“noteikti nepiedalīšos”*.

Salīdzinot veikto aptauju datus, vērojams, 2018.gadā respondenti retāk nekā 2014.gadā norādīja, ka *“noteikti”* piedalīsies Saeimas vēlēšanās (2014.: 49%, 2018.: 45%). Tiesa, 2006. un 2010.gadā tas tika norādīts vēl retāk (2006.: 40%, 2010.: 35%).

Analizējot dažādu sociāldemogrāfisko grupu atbildes, jāsecina, ka atbildi *“noteikti piedalīšos”* biežāk nekā caurmērā atzīmēja respondenti vecumā no 25 līdz 34 gadiem un tie, kuriem ir 55 gadi un vairāk, aptaujātie ar augstāko izglītību, publiskajā sektorā nodarbinātie, pētījuma dalībnieki ar vidēji augstiem vai augstiem ienākumiem, kā arī Rīgā dzīvojošie.

Iemesli, kāpēc plāno piedalīties 13. Saeimas vēlēšanās

Lūgti raksturot iemeslus, kāpēc viņi piedalīsies 13.Saeimas vēlēšanās (šis bija t.s. “atvērtais” jautājums, kurā netika piedāvāti atbilžu varianti, respondenti paši formulēja savas atbildes, kuras datu apstrādes gaitā tika apkopotas lielākās grupās), visbiežāk respondenti norādīja, kas tas ir viņu pilsoņa pienākums (38%). 16% atbildēja, ka cer uz labāku nākotni, pārmaiņām, 10% - ka vēlas paust savu viedokli, 8% - ka vēlas atbalstīt kādu noteiktu partiju, kandidātu, 8% - ka vienmēr piedalās vēlēšanās, 7% - ka vēlas nobalsot, lai kāda partija saņem mazāk vietu, 6% uzskatīja, ka katrai balsij ir nozīme, bet 4% atbildēja, ka jūt atbildību par to, kas notiek Latvijā. Citas atbildes nosauktas retāk.

Jāatzīmē, ka, salīdzinot ar 2010.gadu, 2018.gadā respondenti biežāk norādīja, ka vienmēr piedalās vēlēšanās (2010.: 3%, 2018.: 8%), bet retāk nekā iepriekš atbildēja, ka piedalīsies vēlēšanās, jo vēlas atbalstīt kādu noteiktu partiju, kandidātu (2006.: 25%, 2010.: 12%, 2018.: 8%).

Iemesli, kāpēc neplāno piedalīties 13. Saeimas vēlēšanās

Raksturojot iemeslus, kāpēc viņi nepiedalīsies 13.Saeimas vēlēšanās, respondenti visbiežāk atbildēja, ka nekas nebūs labāk (25%), nav ticības, neuzticas nevienam (21%) un ka līdzdalībai vēlēšanās neredz jēgu (20%). 8% uzskatīja, ka viss jau tāpat ir izlemts, 8% atbildēja, ka viņus neinteresē politika/ vienaldzīgi šie jautājumi, 8% - ka nezina, par ko balsot/ nav, par ko balsot, bet 7% norādīja, ka vēlēšanu laikā atradīsies ārpus Latvijas. Citi iemesli minēti retāk.

2010. un 2018.gada aptauju datu salīdzinājums liecina, ka šogad respondenti biežāk ir atbildējuši, ka nekas nebūs labāk (2010.: 19%, 2018.: 25%), ka neredz jēgu (2010.: 17%, 2018.: 20%), ka viņus neinteresē politika/ vienaldzīgi šie jautājumi (2010.: 4%, 2018.: 8%). Savukārt, ievērojami

Vēlētāju attieksmju pētījums 2018

retāk nekā 2010.gadā, 2018.gadā respondenti norādīja, ka nezina, par ko balsot/ nav, par ko balsot (2010.: 21%, 2018.: 8%).

Lēmuma par piedalīšanos vēlēšanās pieņemšanas brīdis

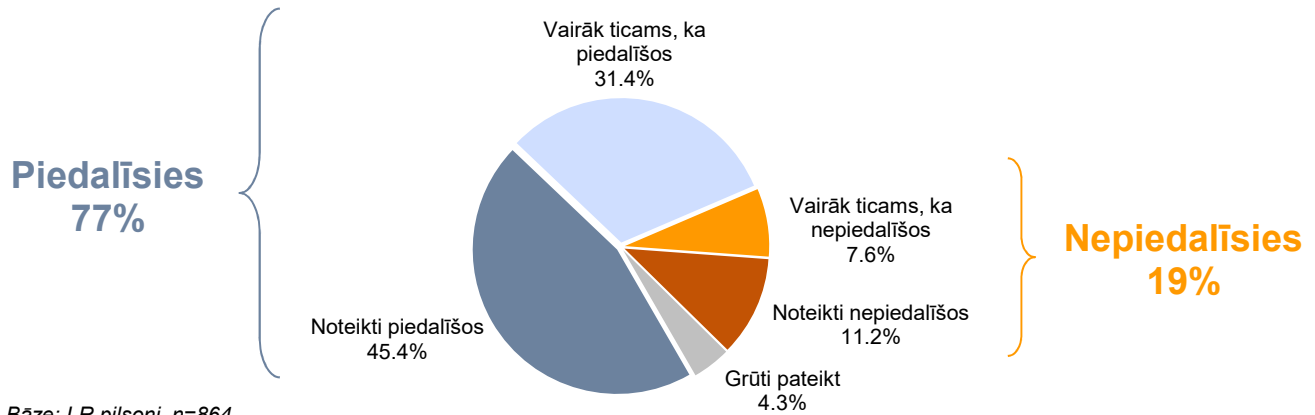
Aptaujas ietvaros respondentiem lūdza norādīt, kad viņi parasti pieņem lēmumu par to, vai piedalīsies vēlēšanās. 8% respondentu norādīja, ka lēmumu pieņem vēlēšanu dienā, 2-3 dienu laikā pirms vēlēšanām to dara 7%, pēdējās nedēļas laikā pirms vēlēšanām – 11%, 2-3 nedēļu laikā pirms vēlēšanām – 6%, pēdējā mēneša laikā pirms vēlēšanām – 11%, bet 45% atbildēja, ka lēmumu pieņem agrāk (jāatgādina, ka šajā grupā ietilpst respondenti, kuri vienmēr piedalās vēlēšanās).

Jāatzīmē, ka no respondentiem, kuri norādīja, ka *“noteikti”* piedalīsies Saeimas vēlēšanās, 5% respondentu norādīja, ka lēmumu par piedalīšanos pieņem vēlēšanu dienā, 6% - 2-3 dienu laikā pirms vēlēšanām, 9% - pēdējās nedēļas laikā pirms vēlēšanām, 6% - 2-3 nedēļu laikā pirms vēlēšanām, 10% - pēdējā mēneša laikā pirms vēlēšanām, bet 63% atzīmēja, ka lēmumu pieņem agrāk.

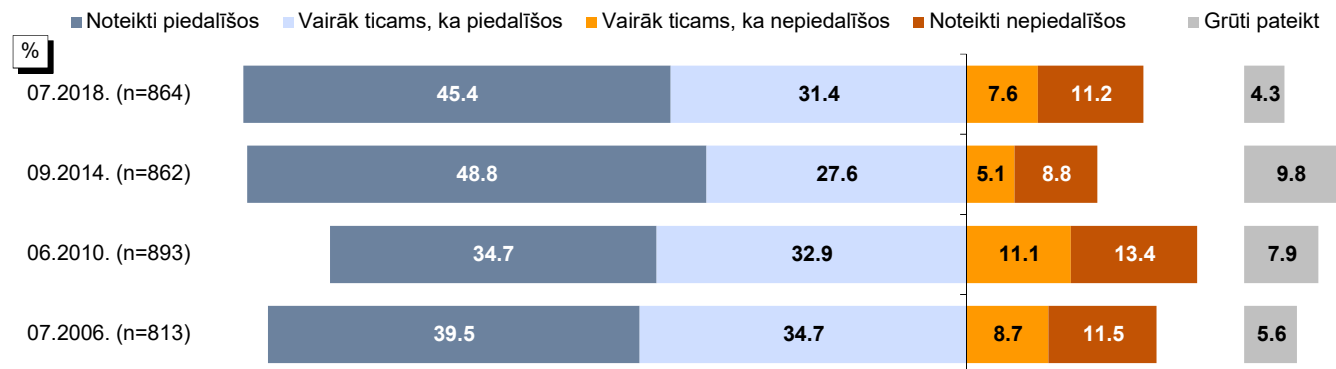
1. Līdzdalība 13.Saeimas vēlēšanās

Plāni piedalīties 13.Saeimas vēlēšanās

"Vai Jūs plānojat piedalīties 13.Saeimas vēlēšanās, kas notiks 2018.gada 6.oktobrī?"



Plāni piedalīties Saeimas vēlēšanās: 2006.*, 2010.**, 2014.*** un 2018.g. aptauju datu salīdzinājums



Bāzes: LR pilsoņi

*2006.g. tika uzdots jautājums "Vai Jūs piedalīsieties 9.Saeimas vēlēšanās, kas notiks 2006.gada 7.oktobrī?"

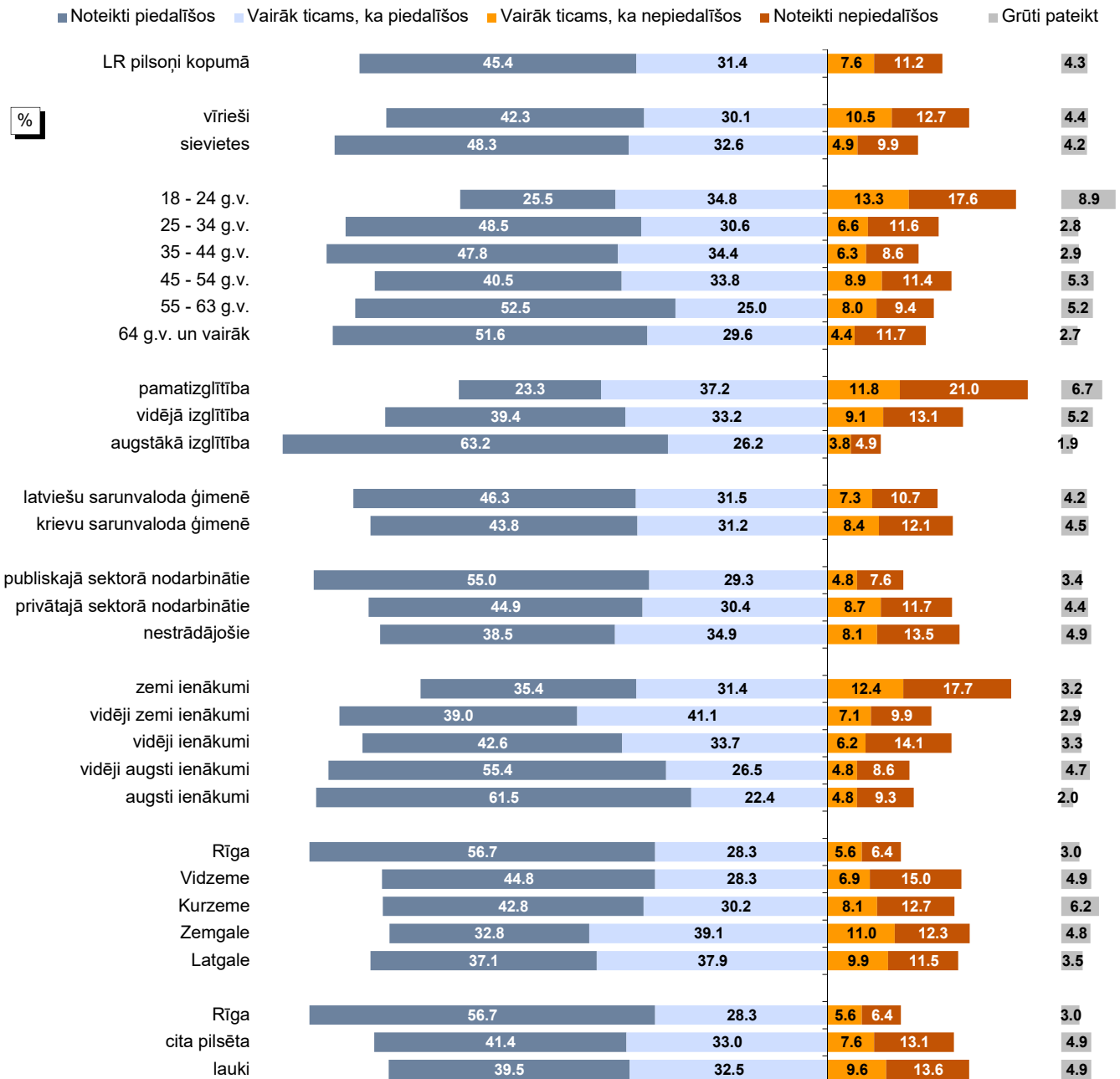
**2010.g. tika uzdots jautājums "Vai Jūs piedalīsieties 10. Saeimas vēlēšanās, kas notiks 2010.gada 2. oktobrī?"

***2014.g. tika uzdots jautājums "Vai Jūs piedalīsieties Saeimas vēlēšanās, kas notiks 2014.gada 4.oktobrī?"

Vēlētāju attieksmju pētījums 2018

Plāni piedalīties 13.Saeimas vēlēšanās: sociāldemogrāfisko grupu atbildes

"Vai Jūs plānojat piedalīties 13.Saeimas vēlēšanās, kas notiks 2018.gada 6.oktobrī?"

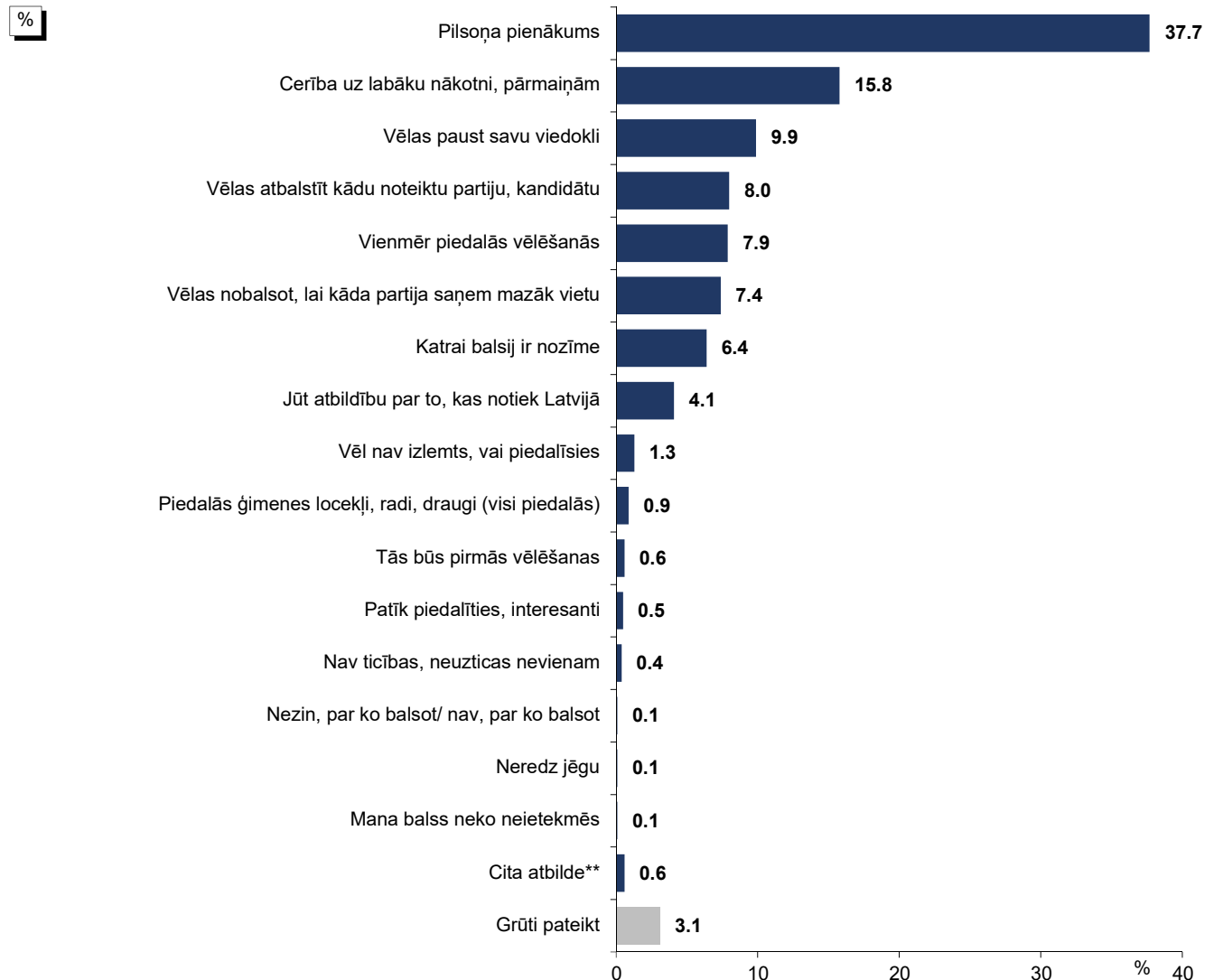


Bāzes: skatīt respondentu sociāldemogrāfisko profilu 6.lpp.

Vēlētāju attieksmju pētījums 2018

Iemesli, kāpēc plāno piedalīties 13.Saeimas vēlēšanās

"Lūdzu, raksturojiet galvenos iemeslus, kāpēc Jūs piedalīsieties vēlēšanās!"



Bāze: LR pilsoņi, kuri norādīja, ka "noteikti piedalīsies" vai "vairāk ticams, ka piedalīsies" 13.Saeimas vēlēšanās, n=664

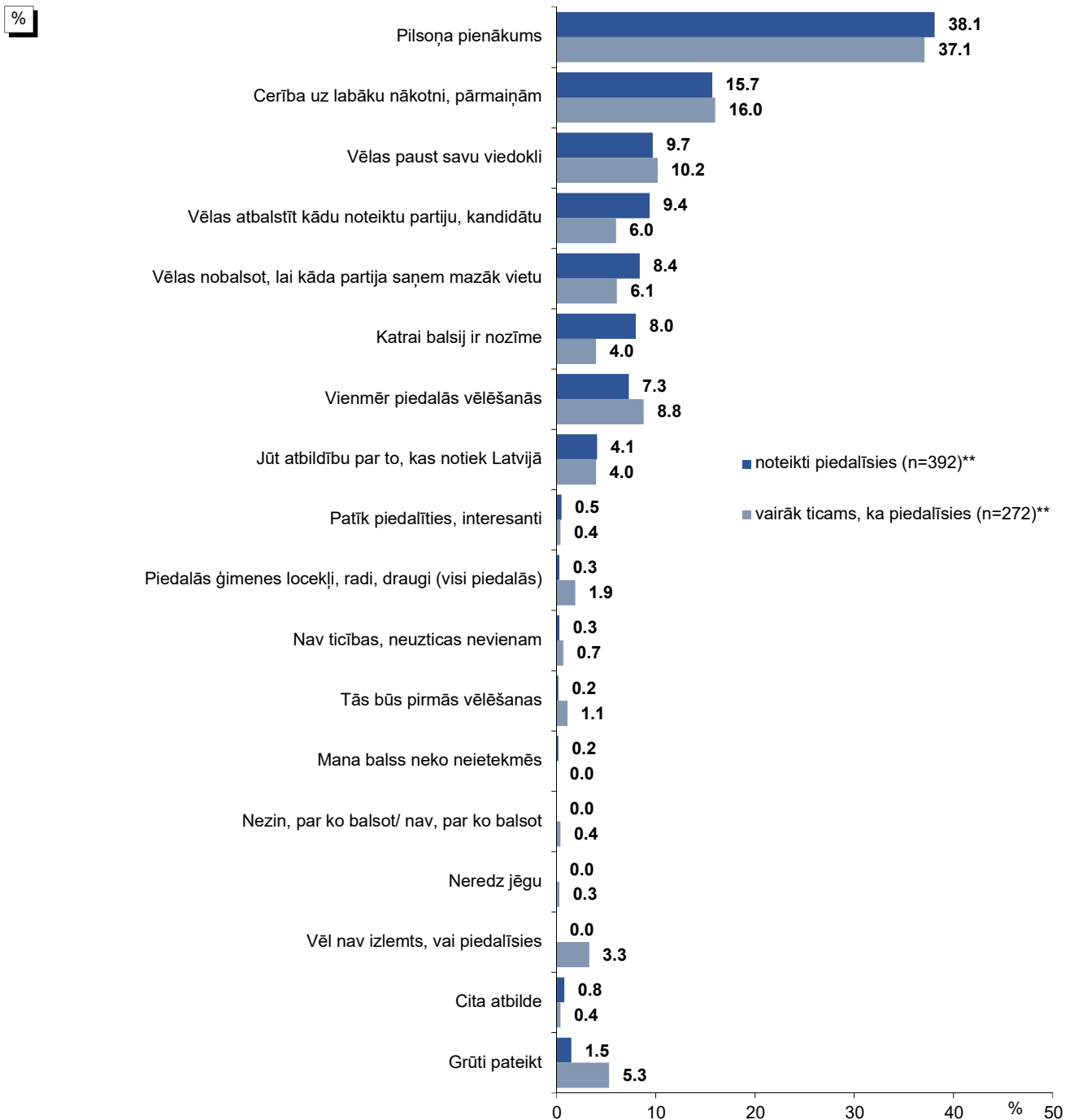
*Tā kā respondenti varēja minēt vairāk nekā 1 atbildi, kopējā atbilžu summa pārsniedz 100%.

**Kategorijā "Cita atbilde" ietilpst: "nevajag nekādus iemeslus, lai piedalītos vēlēšanās, vajag atrast brīvu laiku un atnākt" (minēts 1 reizi); "pats būšu pretendents uz Saeimu" (minēts 1 reizi); "prātīgāk piedalīties, nekā nepiedalīties" (minēts 1 reizi); "reklāmas un propagandas dēļ" (minēts 1 reizi).

Vēlētāju attieksmju pētījums 2018

Iemesli, kāpēc plāno piedalīties 13.Saeimas vēlēšanās: atbilžu salīdzinājums grupās, kas **"noteikti piedalīsies"** vai **"vairāk ticams, ka piedalīsies"** 13.Saeimas vēlēšanās

"Lūdzu, raksturojiet galvenos iemeslus, kāpēc Jūs piedalīsieties vēlēšanās!"



Bāzes: LR pilsoņi, kuri norādīja, ka "noteikti piedalīsies" vai "vairāk ticams, ka piedalīsies" Saeimas vēlēšanās

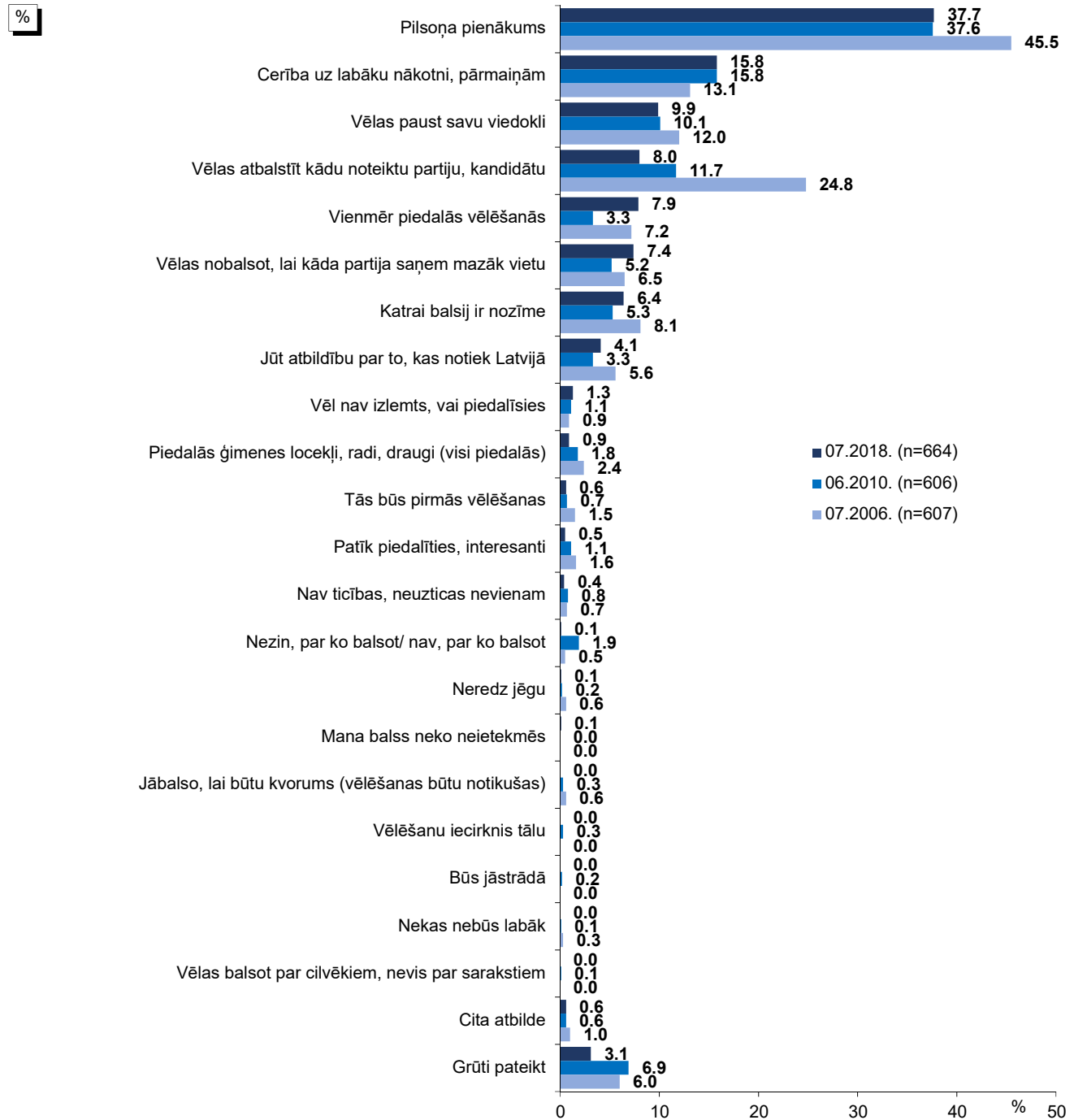
*Tā kā respondenti varēja minēt vairāk nekā 1 atbildi, kopējā atbilžu summa pārsniedz 100%.

**Atbildes uz jautājumu "Vai Jūs plānojat piedalīties 13. Saeimas vēlēšanās, kas notiks 2018.gada 6. oktobrī?"

Vēlētāju attieksmju pētījums 2018

Iemesli, kāpēc plāno piedalīties Saeimas vēlēšanās: 2006., 2010. un 2018.g. aptauju datu salīdzinājums

"Lūdzu, raksturojiet galvenos iemeslus, kāpēc Jūs piedalīsieties vēlēšanās!"



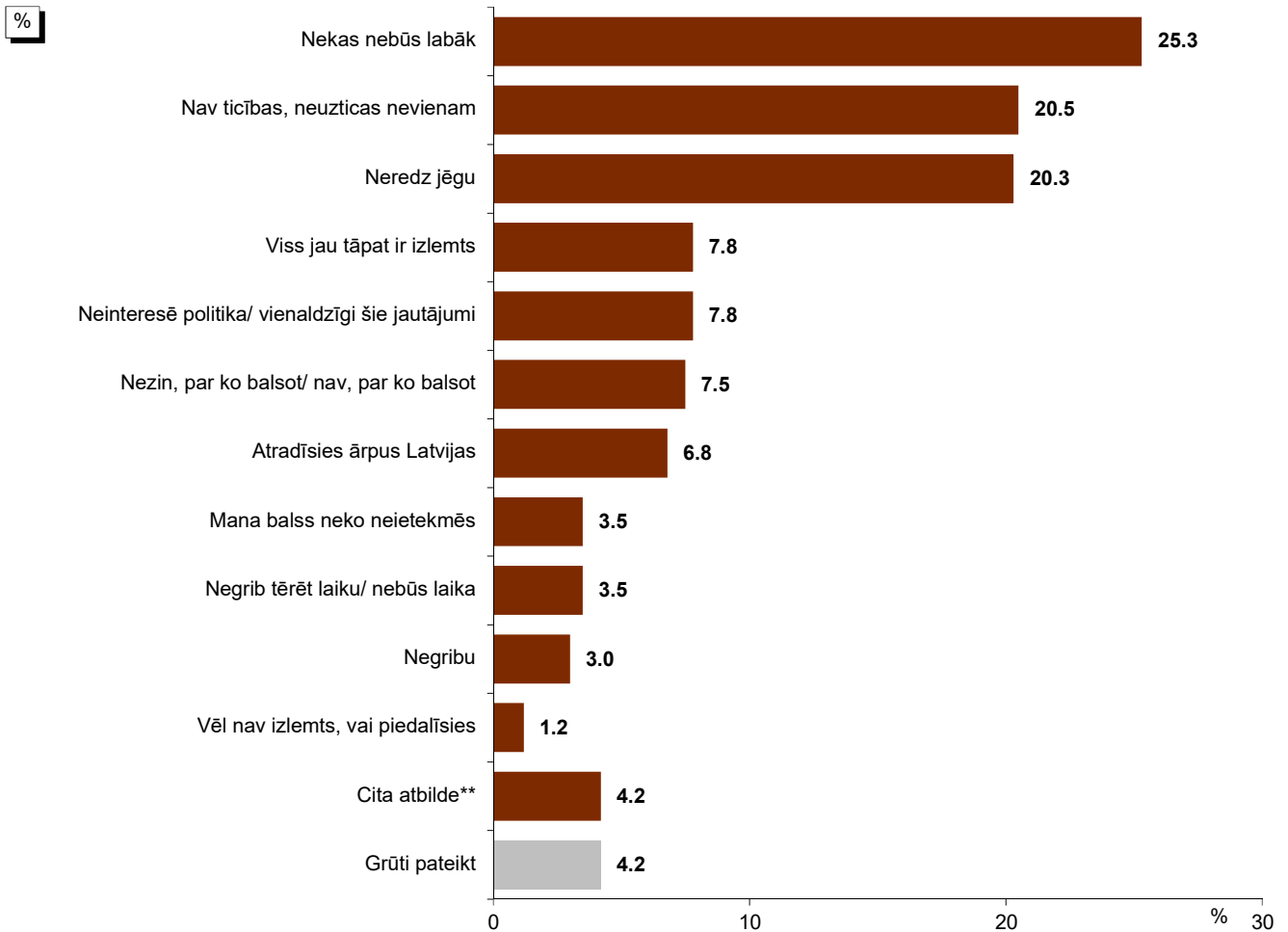
Bāzes: LR pilsoņi, kuri norādīja, ka "noteikti piedalīsies" vai "vairāk ticams, ka piedalīsies" Saeimas vēlēšanās

*Tā kā respondenti varēja minēt vairāk nekā 1 atbildi, kopējā atbilžu summa pārsniedz 100%.

Vēlētāju attieksmju pētījums 2018

Iemesli, kāpēc neplāno piedalīties 13.Saeimas vēlēšanās

"Lūdzu, raksturojiet galvenos iemeslus, kāpēc Jūs nepiedalīsieties vēlēšanās!"



Bāze: LR pilsoņi, kuri norādīja, ka "noteikti nepiedalīsies" vai "vairāk ticams, ka nepiedalīsies" 13.Saeimas vēlēšanās, n=163

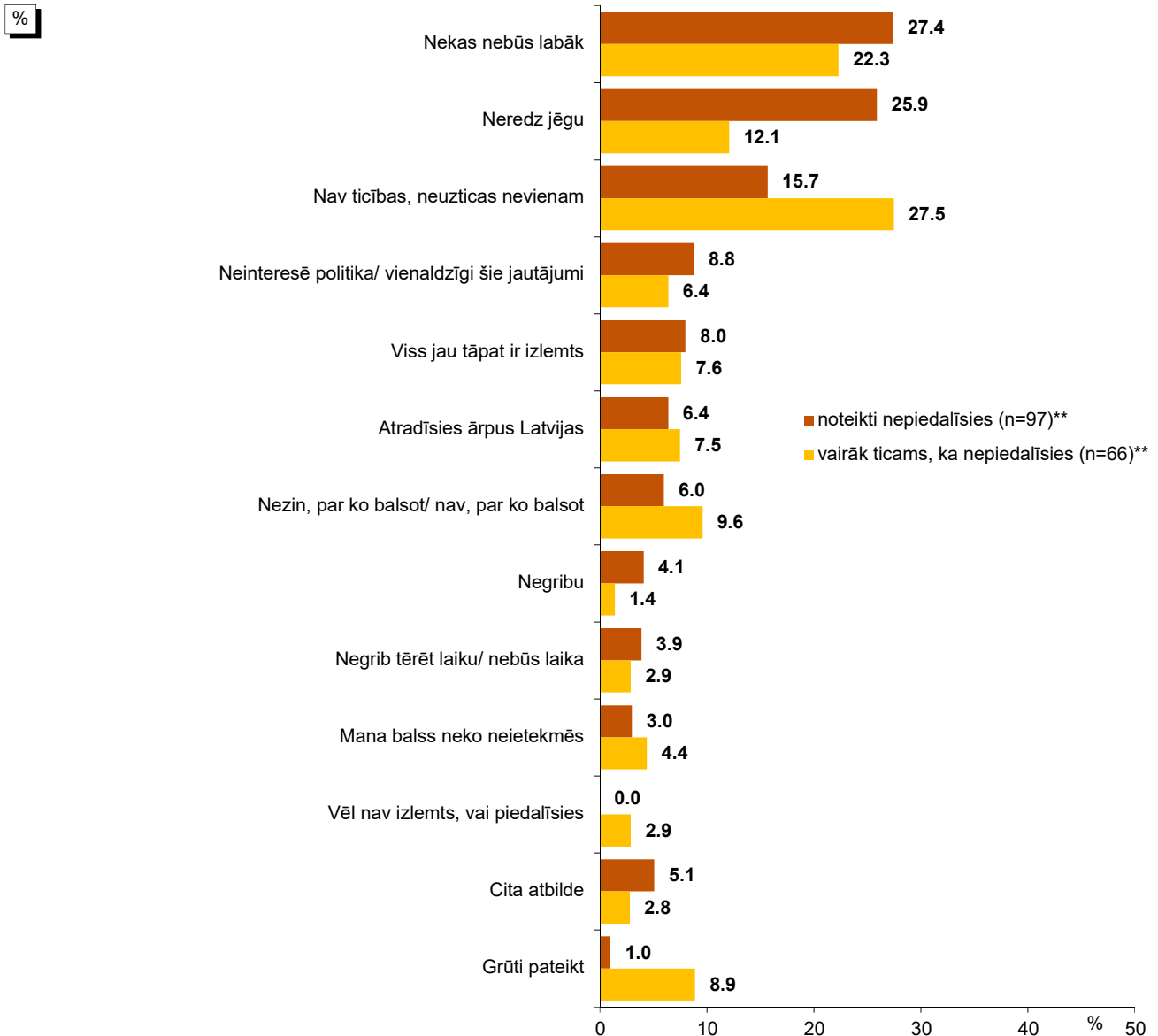
*Tā kā respondenti varēja minēt vairāk nekā 1 atbildi, kopējā atbilžu summa pārsniedz 100%.

**Kategorijā "Cita atbilde" ietilpst: "apnikusi visa tā politika un cilvēku muļķība" (minēts 1 reizi); "nekas tāpat nemainīsies, kā liks ASV un Eiropa, to arī darīs" (minēts 1 reizi); "parasti nepiedalos" (minēts 1 reizi); "pēdējos gados nepiedalos" (minēts 1 reizi); "tādas vēlēšanas vispār nav vajadzīgas, lai ir Ministru kabinets un nekādi 100 deputāti nav nepieciešami, būs mazāk tēriņu" (minēts 1 reizi); "vēl neesmu iedzīlējies politikā, partiju uzstādījumos un viņu mērķos" (minēts 1 reizi).

Vēlētāju attieksmju pētījums 2018

Iemesli, kāpēc neplāno piedalīties 13.Saeimas vēlēšanās: atbilžu salīdzinājums grupās, kas "noteikti nepiedalīsies" vai "vairāk ticams, ka nepiedalīsies" 13.Saeimas vēlēšanās

"Lūdzu, raksturojiet galvenos iemeslus, kāpēc Jūs nepiedalīsieties vēlēšanās!"



Bāzes: LR pilsoņi, kuri norādīja, ka "noteikti nepiedalīsies" vai "vairāk ticams, ka nepiedalīsies" 13.Saeimas vēlēšanās

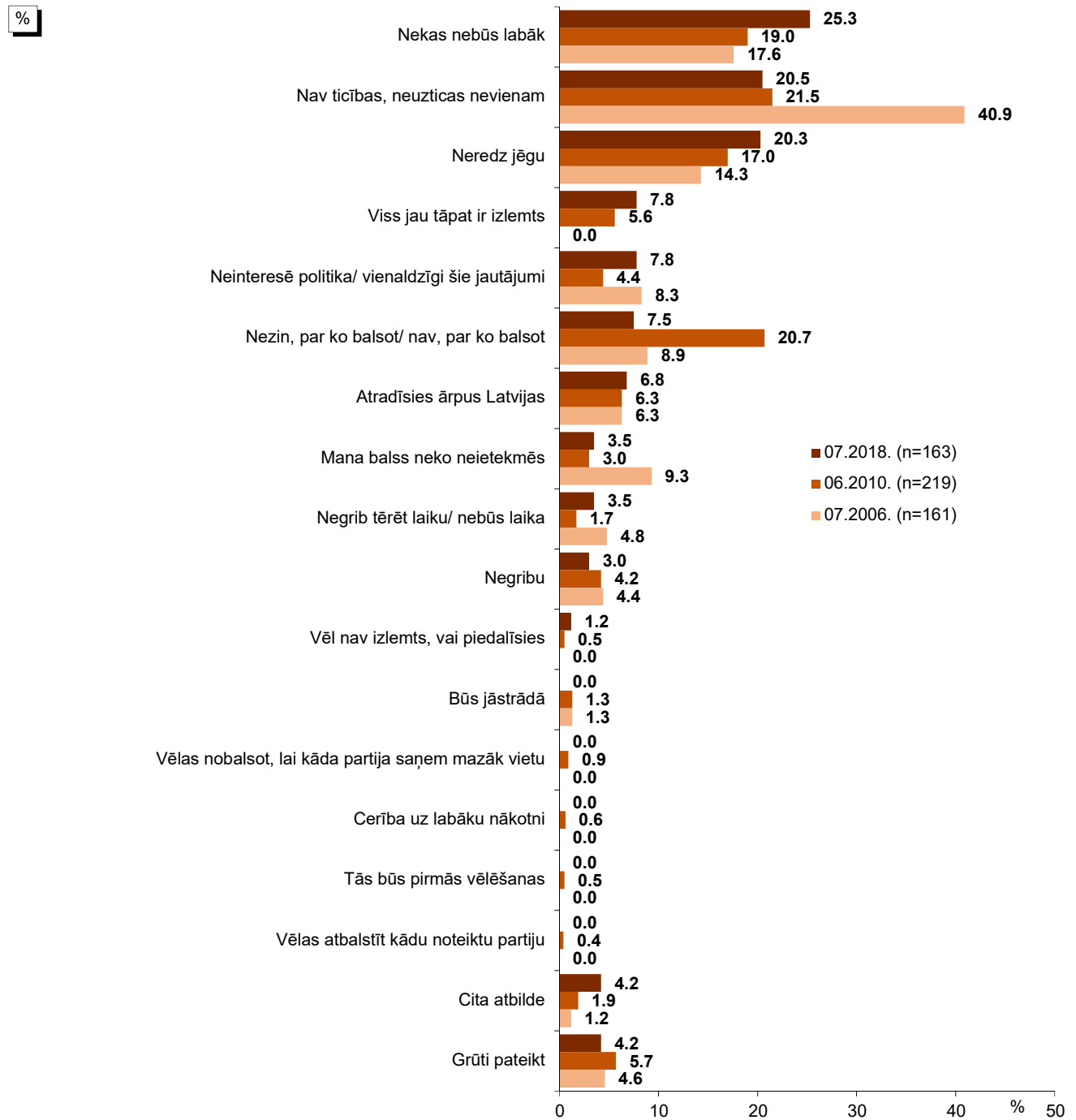
*Tā kā respondenti varēja minēt vairāk nekā 1 atbildi, kopējā atbilžu summa pārsniedz 100%.

**Atbildes uz jautājumu "Vai Jūs plānojat piedalīties 13. Saeimas vēlēšanās, kas notiks 2018.gada 6. oktobrī?"

Vēlētāju attieksmju pētījums 2018

Iemesli, kāpēc neplāno piedalīties Saeimas vēlēšanās: 2006., 2010. un 2018.g. aptauju datu salīdzinājums

"Lūdzu, raksturojiet galvenos iemeslus, kāpēc Jūs nepiedalīsieties vēlēšanās!"



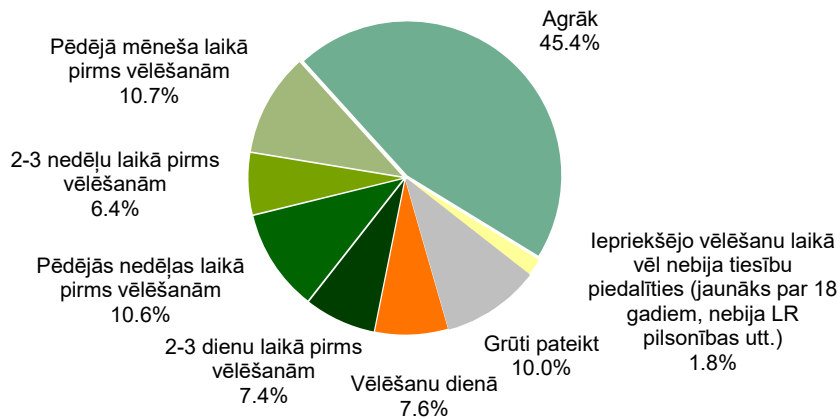
Bāzes: LR pilsoņi, kuri norādīja, ka "noteikti nepiedalīsies" vai "vairāk ticams, ka nepiedalīsies" Saeimas vēlēšanās

*Tā kā respondenti varēja minēt vairāk nekā 1 atbildi, kopējā atbilžu summa pārsniedz 100%.

Vēlētāju attieksmju pētījums 2018

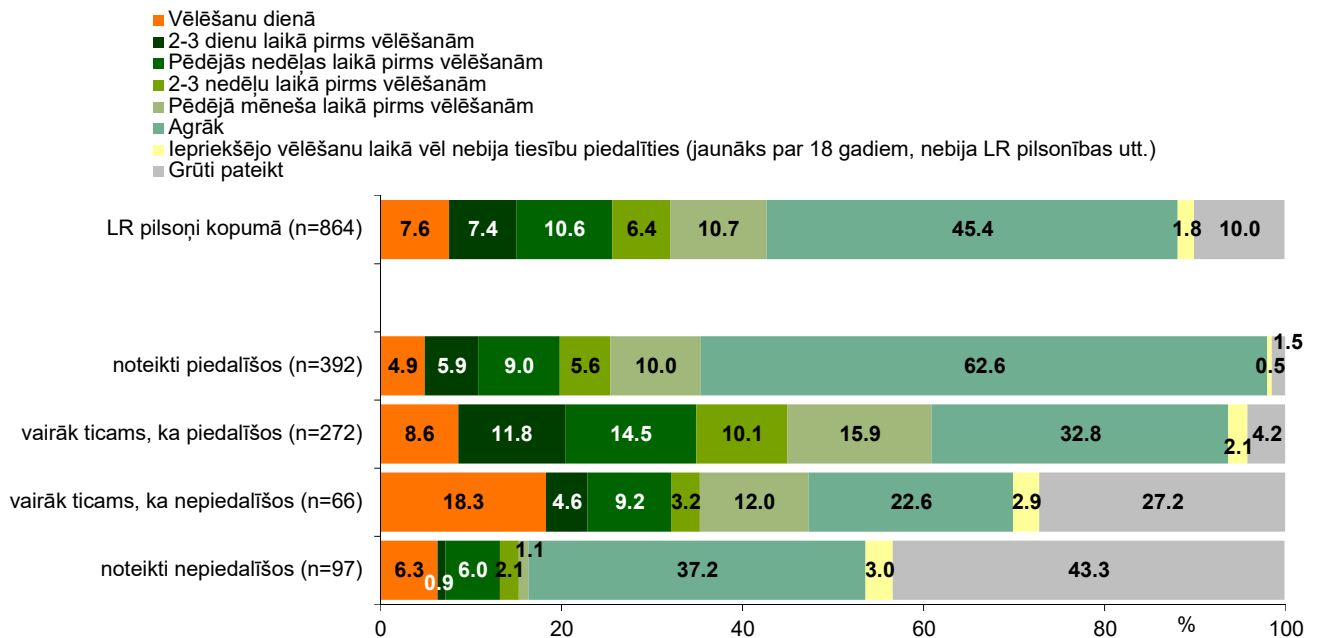
Lēmuma par piedalīšanos vēlēšanās pieņemšanas brīdis

"Kad Jūs parasti pieņemat lēmumu par to, vai piedalīšaties vēlēšanās?"



Bāze: LR pilsoņi, n=864

Lēmuma par piedalīšanos vēlēšanās pieņemšanas brīdis: atbilžu salīdzinājums atkarībā no tā, vai respondents plāno piedalīties 13.Saeimas vēlēšanās, kas notiks 2018.gada 6.oktobrī



Bāzes: LR pilsoņi

2. Informācijas avotu izmantošana

2018.gada jūlijā veiktās aptaujas ietvaros respondentiem lūdza norādīt, cik bieži viņi izmanto dažādus informācijas avotus.

Saskaņā ar aptaujas rezultātiem televīziju katru vai gandrīz katru dienu izmanto 67%, 17% atbildēja, ka to dara vismaz reizi nedēļā, 4% - ka vismaz reizi mēnesī, 3% - retāk nekā reizi mēnesī, bet 8% - ka neizmanto televīziju vispār. Jāatzīmē, ka 2018.gadā respondenti retāk nekā 2009. un 2010.gadā atzīmēja, ka televīziju izmanto katru vai gandrīz katru dienu (2009.: 92%, 2010.: 85%, 2018.: 67%).

Raksturojot ziņu portālu internetā patēriņu, 60% aptaujāto LR pilsoņu atzīmēja, ka izmanto to katru vai gandrīz katru dienu, 16% atbildēja, ka to dara vismaz reizi nedēļā, 4% - ka vismaz reizi mēnesī, 1% - retāk nekā reizi mēnesī, bet 17% - ka neizmanto šādu informācijas avotu vispār.

Sociālos tīklus un platformas katru vai gandrīz katru dienu izmanto 58%, 12% to dara vismaz reizi nedēļā, 3% - vismaz reizi mēnesī, 2% - retāk nekā reizi mēnesī, bet 23% - šo informācijas avotu neizmanto vispār.

Aptuveni puse (51%) respondentu norādīja, ka radio izmanto katru vai gandrīz katru dienu, 18% radio izmantojot vismaz reizi nedēļā, 5% - vismaz reizi mēnesī, 4% - retāk nekā reizi mēnesī, bet 21% - neizmantojot vispār.

Ja analizē dažādu sociāldemogrāfisko grupu atbildes, vērojams, ka aktīvi (katru vai gandrīz katru dienu) televīziju biežāk nekā caurmērā izmanto sievietes, respondenti, kuriem ir 45 gadi un vairāk, aptaujātie ar pamatizglītību, iedzīvotāji, kuru galvenā sarunvaloda ģimenē ir latviešu, publiskajā sektorā nodarbinātie un nestrādājošie, pētījuma dalībnieki ar vidēji zemiem vai vidējiem ienākumiem, Vidzemes un Zemgales iedzīvotāji, kā arī citās pilsētās (ne Rīgā) un lauku apvidos dzīvojošie.

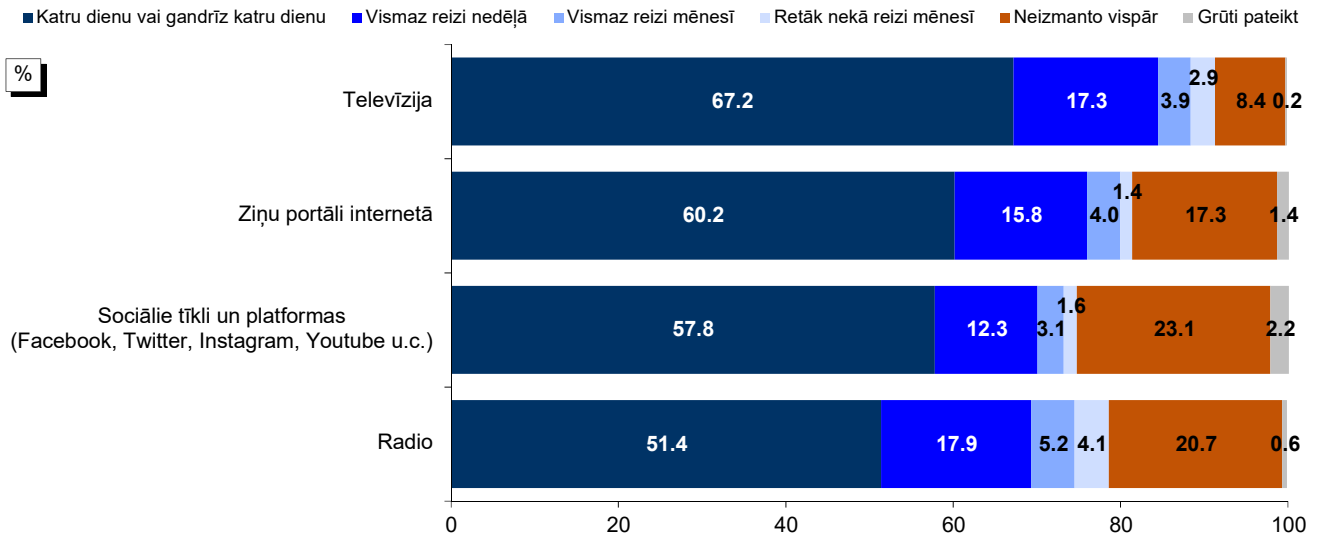
Ziņu portālus internetā biežāk nekā caurmērā aktīvi izmanto respondenti vecumā no 18 līdz 44 gadiem, aptaujātie ar augstāko izglītību, strādājošie, pētījuma dalībnieki ar vidēji augstiem vai augstiem ienākumiem, kā arī Rīgas iedzīvotāji.

To, ka katru vai gandrīz katru dienu izmanto sociālos tīklus un platformas, biežāk nekā caurmērā norādīja respondenti vecumā no 18 līdz 44 gadiem, aptaujātie ar augstāko izglītību, strādājošie, pētījuma dalībnieki ar vidēji augstiem vai augstiem ienākumiem, kā arī Rīgā dzīvojošie.

Savukārt radio katru vai gandrīz katru dienu biežāk nekā caurmērā izmanto vīrieši, respondenti vecumā no 35 līdz 44 gadiem un tie, kuriem ir 55 gadi un vairāk, aptaujātie ar augstāko izglītību, iedzīvotāji, kuru galvenā sarunvaloda ģimenē ir latviešu, pētījuma dalībnieki ar zemiem, vidējiem vai vidēji augstiem ienākumiem, Vidzemes un Zemgales iedzīvotāji, kā arī lauku apvidos dzīvojošie.

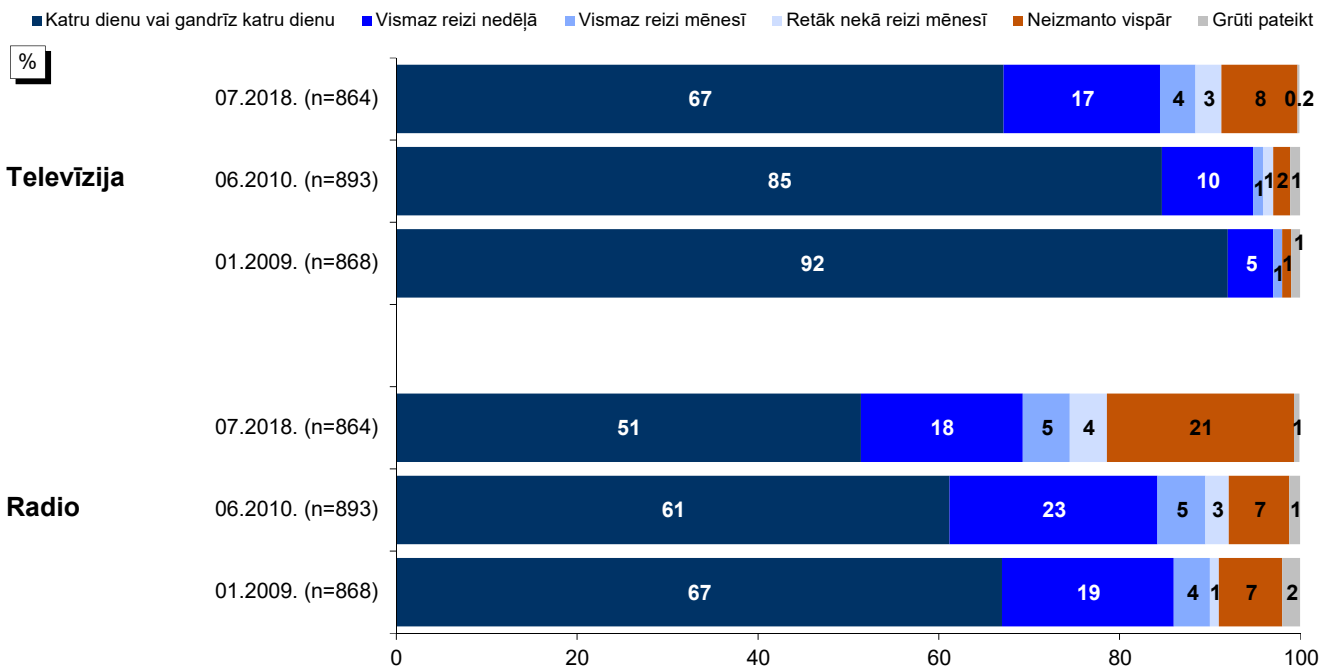
2. Informācijas avotu izmantošana

"Cik bieži Jūs izmantojat katru no šiem informācijas avotiem?"



Bāze: LR pilsoņi, n=864

Informācijas avotu izmantošana: 2009.*, 2010., un 2018.g. aptauju datu salīdzinājums



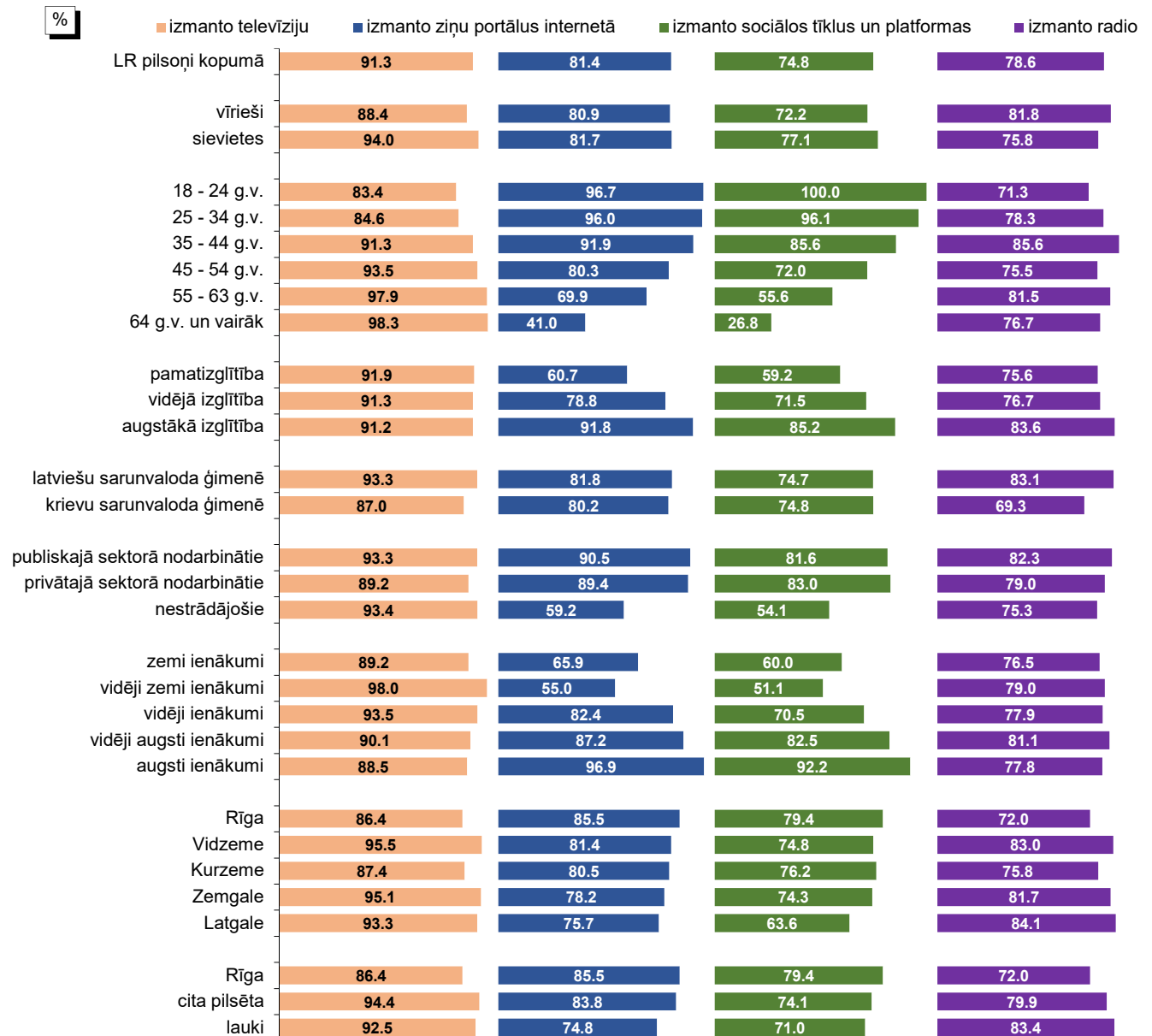
Bāzes: LR pilsoņi

*01.2009. dati iegūti no "Vēlētāju attieksmju pētījuma 2009", ko veica "Data Serviss".

Vēlētāju attieksmju pētījums 2018

Informācijas avotu izmantošana: sociāldemogrāfisko grupu atbildes

"Cik bieži Jūs izmantojat* katru no šiem informācijas avotiem?"



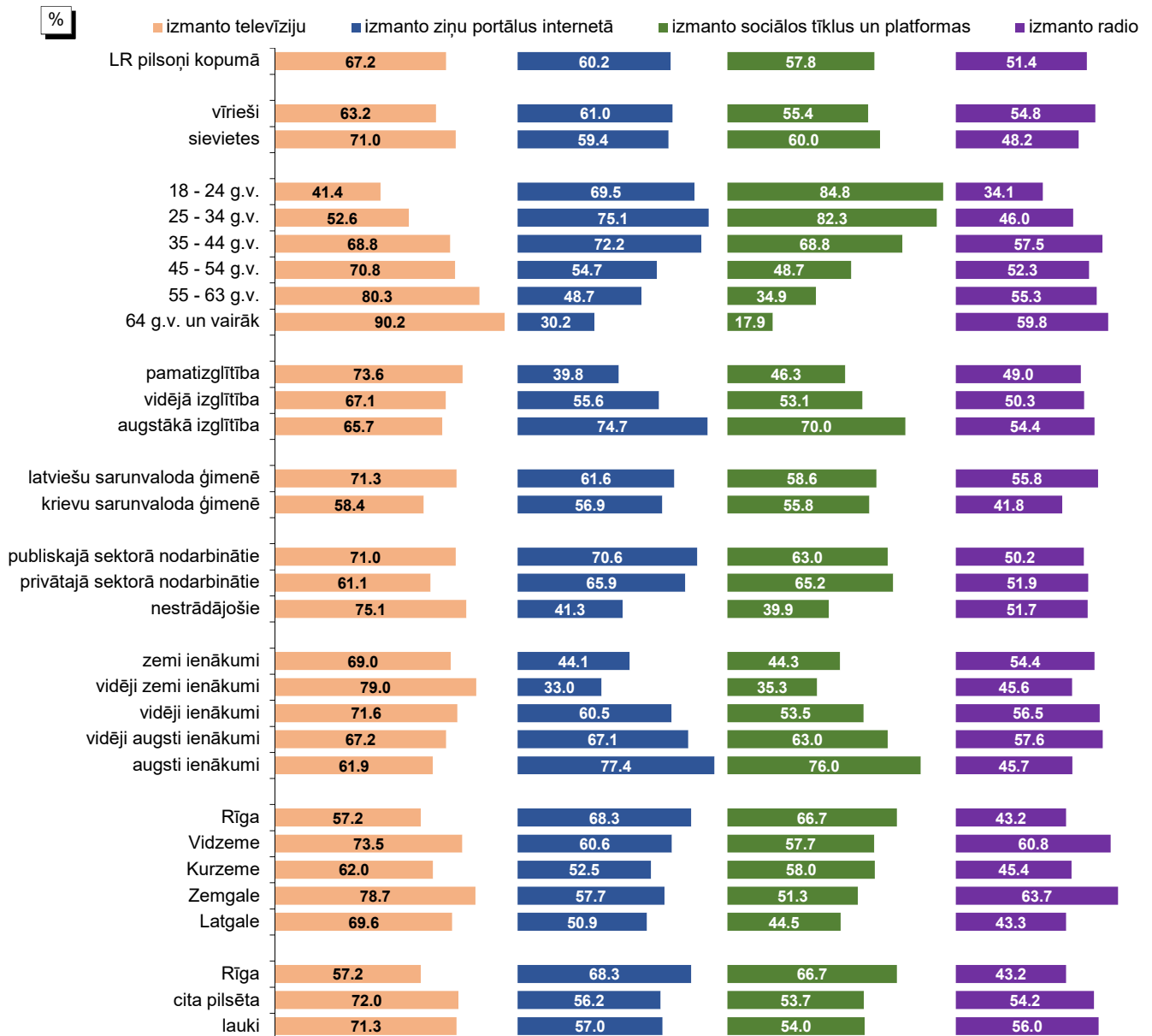
Bāzes: skatīt respondentu sociāldemogrāfisko profilu 6.lpp.

*Summētas atbildes "katru dienu vai gandrīz katru dienu", "vismaz reizi nedēļā", "vismaz reizi mēnesī" un "retāk nekā reizi mēnesī".

Vēlētāju attieksmju pētījums 2018

Informācijas avotu izmantošana (aktīvie lietotāji): sociāldemogrāfisko grupu atbildes

"Cik bieži Jūs izmantojat* katru no šiem informācijas avotiem?"



Bāzes: skatīt respondentu sociāldemogrāfisko profilu 6.lpp.

*Atbilde "katru dienu vai gandrīz katru dienu".

3. Vēlme strādāt vēlēšanu iecirknī kā brīvprātīgajam

2018.gada jūlijā veiktajā Latvijas balsstiesīgo iedzīvotāju aptaujā respondentiem jautāja, vai viņi būtu gatavi strādāt vēlēšanu iecirknī kā brīvprātīgie.

Aptaujas dati liecina, ka 2/3 (66%) respondentu nebūtu gatavi strādāt vēlēšanu iecirknī. 6% respondentu atbildēja, ka būtu gatavi to darīt sabiedriskā kārtā (nesaņemot par to atalgojumu), bet 20% - ka būtu gatavi to darīt par noteiktu naudas summu. Detalizētāk raksturojot, par kādu naudas summu viņi būtu gatavi strādāt vēlēšanu iecirknī, pētījuma dalībnieki nosauca summas no 10 līdz 5000 eiro, un visbiežāk respondenti minēja 100 eiro. Jāatzīmē, ka vidējā summa 2018.gada jūlijā bija 265.17 eiro, bet 2010.gada jūnijā tā bija 142.49 eiro.

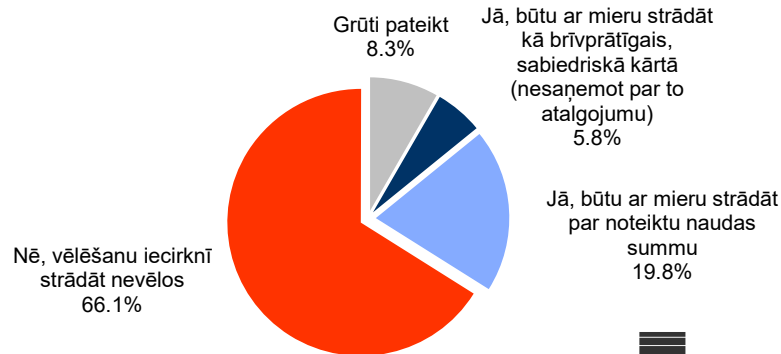
Salīdzinot veikto aptauju rezultātus, vērojams, ka respondenti 2018.gadā biežāk nekā iepriekš atbildēja, ka nebūtu gatavi strādāt vēlēšanu iecirknī (2006.: 63%, 2010.: 59%, 2018.: 66%), bet retāk atzina, ka būtu gatavi to darīt par noteiktu naudas summu (2006.: 25%, 2010.: 27%, 2018.: 20%).

Ja raksturo dažādu sociāldemogrāfisko grupu atbildes, jāsecina, ka biežāk nekā caurmērā to, ka būtu gatavi strādāt vēlēšanu iecirknī sabiedriskā kārtā (nesaņemot par to atalgojumu), norādīja respondenti ar augstāko izglītību, pētījuma dalībnieki ar augstiem ienākumiem, kā arī tie, kuri atzīmēja, ka "*noteikti*" piedalīsies 13.Saeimas vēlēšanās.

Savukārt to, ka būtu gatavi to darīt par noteiktu naudas summu, biežāk nekā caurmērā atzīmēja respondenti vecumā no 18 līdz 34 gadiem, sievietes, publiskajā sektorā nodarbinātie, pētījuma dalībnieki ar vidējiem ienākumiem, Zemgalē un Latgalē dzīvojošie, kā arī lauku apvidu iedzīvotāji.

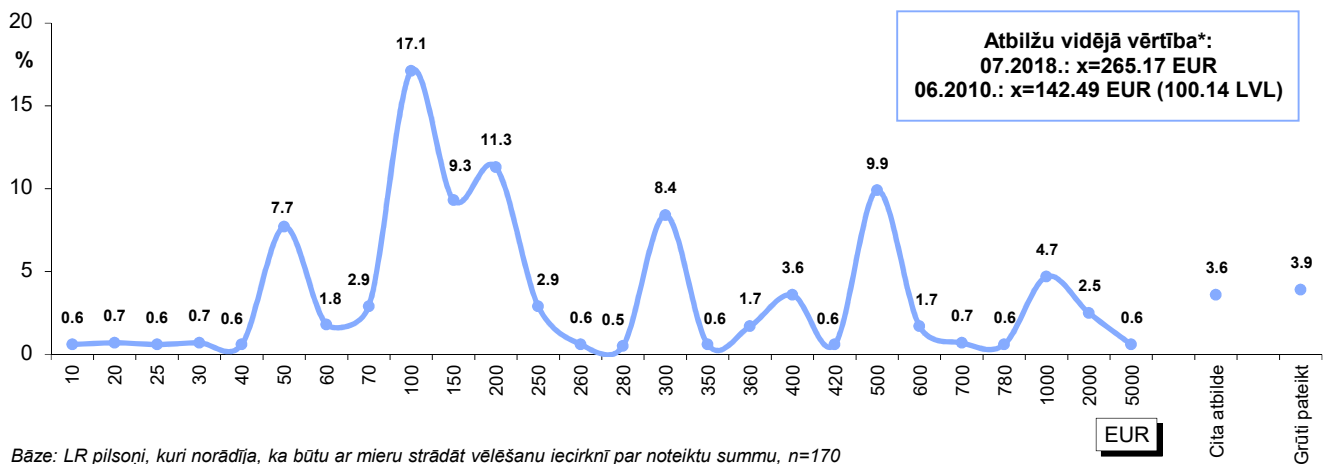
3. Vēlme strādāt vēlēšanu iecirknī kā brīvprātīgajam

"Ja būtu tāda iespēja, vai Jūs vēlētos strādāt vēlēšanu iecirknī (tas nozīmē – 6 stundas piektdienā pirms vēlēšanām un līdz 20 stundām vēlēšanu dienā (sestdienā) un naktī (svētdienā))?"



Bāze: LR pilsoņi, n=864

"Jā, būtu ar mieru strādāt par noteiktu naudas summu":

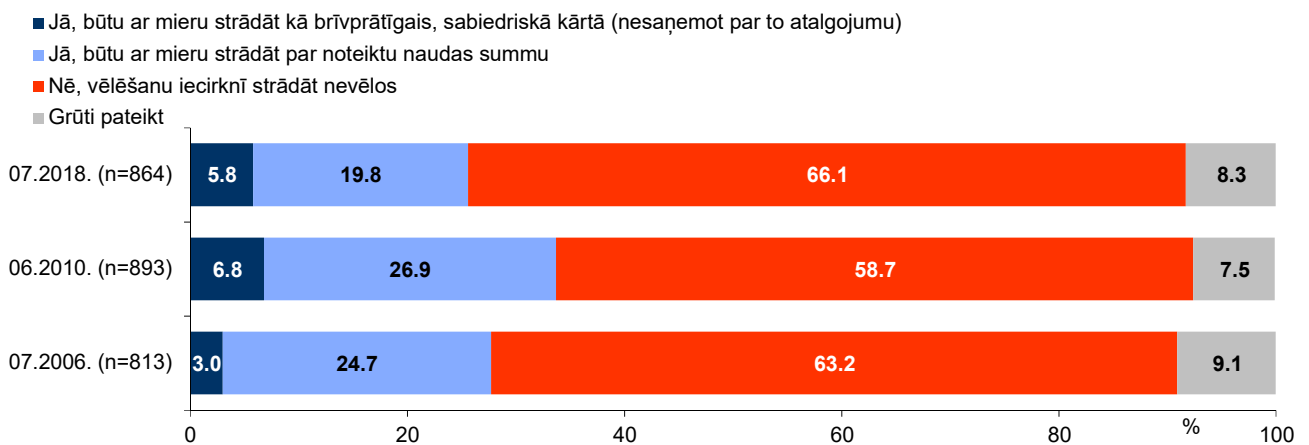


Atbilžu vidējā vērtība*:
07.2018.: x=265.17 EUR
06.2010.: x=142.49 EUR (100.14 LVL)

Bāze: LR pilsoņi, kuri norādīja, ka būtu ar mieru strādāt vēlēšanu iecirknī par noteiktu summu, n=170

*Atbilžu vidējā vērtība rēķināta no respondentiem, kuri snieguši konkrētu atbildi (netiek ņemts vērā atbilžu "Grūti pateikt" un "Cita atbilde" īpatsvars). Rēķinot vidējo vērtību, tika noņemtas ekstremālās vērtības.

Vēlme strādāt vēlēšanu iecirknī kā brīvprātīgajam: 2006.*, 2010.** un 2018.g. aptauju datu salīdzinājums



Bāzes: LR pilsoņi

*2006.g. tika uzdots jautājums "Ja būtu tāda iespēja, vai Jūs vēlētos strādāt vēlēšanu iecirknī (tas nozīmē – 4 dienas pirms vēlēšanām nepilnu darba dienu, vēlēšanu dienā – 22 stundas, svētdienā pēc vēlēšanām 8 stundas)?"

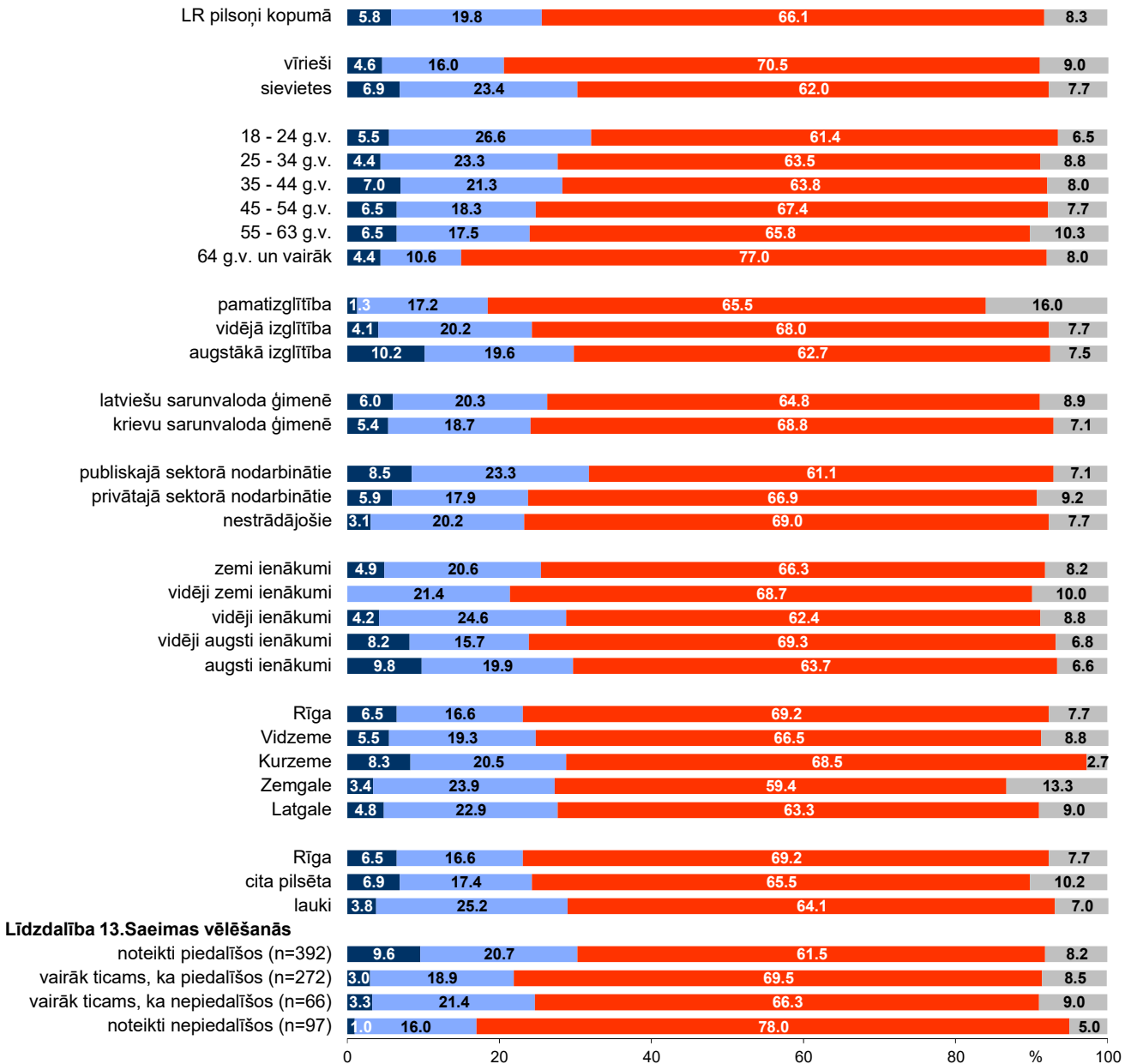
**2010.g. tika uzdots jautājums "Ja būtu tāda iespēja, vai Jūs vēlētos strādāt vēlēšanu iecirknī (tas nozīmē - 6 stundas iepriekšējā dienā pirms vēlēšanām, 20 stundas vēlēšanu dienā un naktī)?"

Vēlētāju attieksmju pētījums 2018

Vēlme strādāt vēlēšanu iecirknī kā brīvprātīgajam: sociāldemogrāfisko grupu atbildes

"Ja būtu tāda iespēja, vai Jūs vēlētos strādāt vēlēšanu iecirknī (tas nozīmē – 6 stundas piektdienā pirms vēlēšanām un līdz 20 stundām vēlēšanu dienā (sestdienā) un naktī (svētdienā))?"

- Jā, būtu ar mieru strādāt kā brīvprātīgais, sabiedriskā kārtā (nesaņemot par to atalgojumu)
- Jā, būtu ar mieru strādāt par noteiktu naudas summu
- Nē, vēlēšanu iecirknī strādāt nevēlos
- Grūti pateikt



Bāzes: skatīt respondentu sociāldemogrāfisko profilu 6.lpp.

4. Rīcība gadījumā, ja tiktu mēģināts “nopirkt balsi”

Pētījuma ietvaros respondentiem lūdza paust attieksmi pret situāciju, ka viņiem pirms 13. Saeimas vēlēšanām tiktu piedāvāta nauda par to, lai viņi nobalsotu par noteiktu sarakstu, kandidātu.

Saskaņā ar aptaujas datiem 2% respondentu norādīja, ka noteikti piekristu piedāvājumam nobalsot par noteiktu sarakstu, kandidātu par naudu, un vēl 4% atzina, ka lielāka ir iespēja, ka viņi piekristu šim piedāvājumam. Atbildi *“lielāka ir iespēja, ka nepiekristu šim piedāvājumam”* atzīmēja 13%, bet 74% atbildēja, ka *“noteikti nepiekristu šim piedāvājumam”*.

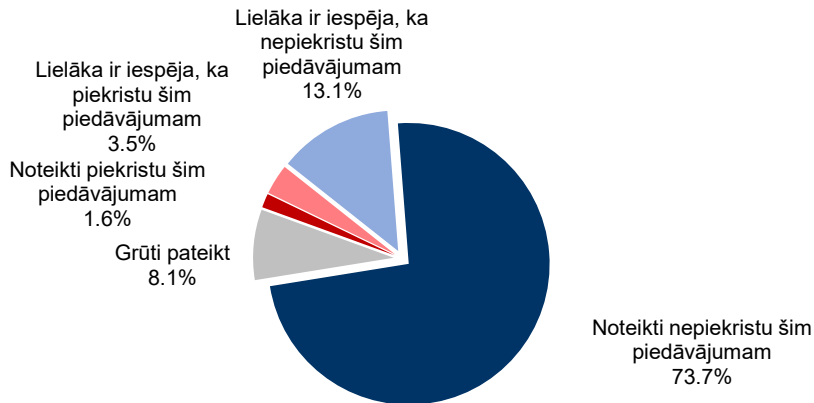
Salīdzinot ar agrāk veikto aptauju datiem, vērojams, 2018.gadā respondenti retāk nekā iepriekš norādīja, ka piekristu piedāvājumam “pārdot” savu balsi (2005.: 17%, 2006.: 14%, 2010.: 15%, 2018.: 5%).

Dažādu sociāldemogrāfisko grupu atbilžu salīdzinājums liecina, ka biežāk nekā caurmērā piedāvājumam par naudu nobalsot par noteiktu sarakstu, kandidātu, piekristu respondenti ar pamatizglītību un pētījuma dalībnieki ar zemiem ienākumiem.

Savukārt biežāk nekā caurmērā to, ka šādu piedāvājumu noraidītu, atzīmēja respondenti, kuriem ir 64 gadi un vairāk, aptaujātie ar augstāko izglītību, pētījuma dalībnieki ar augstiem ienākumiem, kā arī Rīgas un Kurzemes iedzīvotāji.

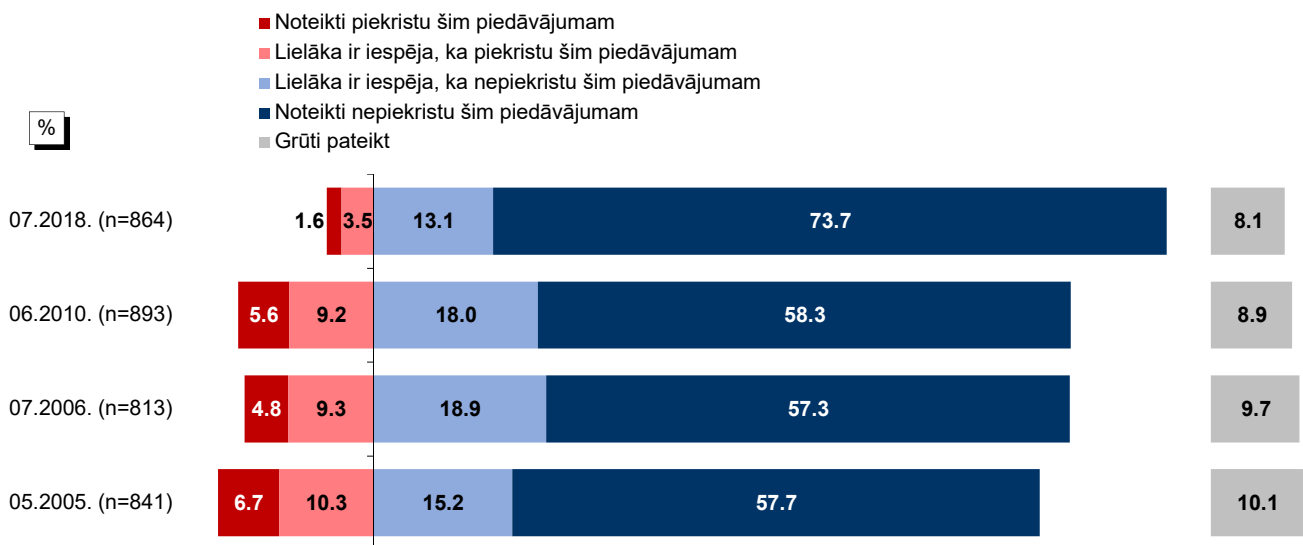
4. Rīcība gadījumā, ja tiktu mēģināts "nopirkt balsi"

"Dažkārt vēlēšanās tiek mēģināts par naudu vai citu materiālu labumu "nopirkt" vēlētāju balsis. Iedomājieties, ka Jums pirms 13. Saeimas vēlēšanām tiktu piedāvāta nauda par to, lai Jūs nobalsotu par noteiktu sarakstu, kandidātu. Kā Jūs rīkotos?"



Bāze: LR pilsoņi, n=864

Rīcība gadījumā, ja tiktu mēģināts "nopirkt balsi": 2005.*, 2006.**, 2010.*** un 2018.g. aptauju datu salīdzinājums



Bāzes: LR pilsoņi

*2005.gadā tika uzdots jautājums "Iedomājieties, ka Jums pirms vēlēšanām tiktu piedāvāta nauda par to, ka Jūs nobalsojat par noteiktu sarakstu. Kā Jūs rīkotos?".

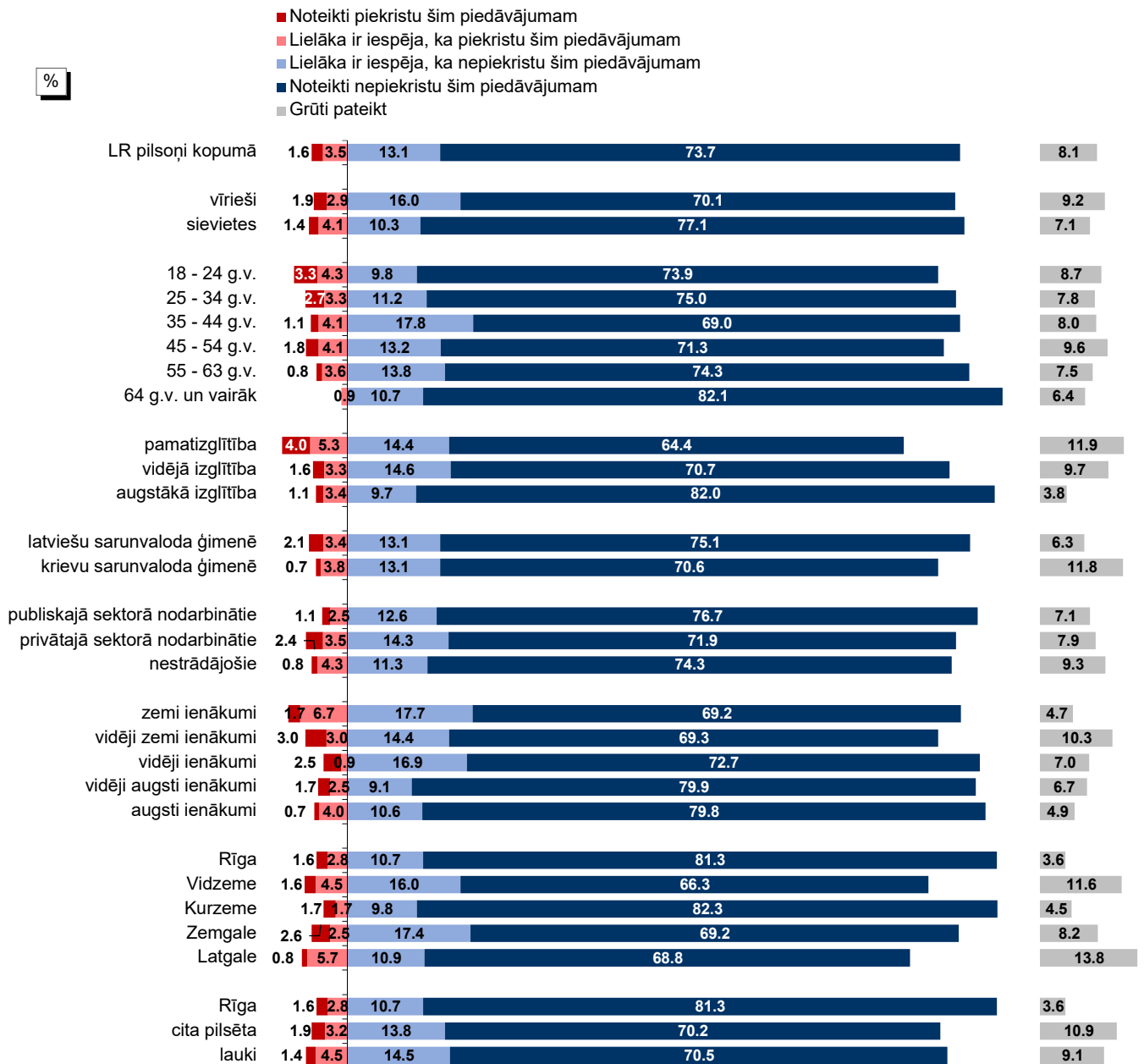
**2006.gadā tika uzdots jautājums "Iedomājieties, ka Jums pirms 9.Saeimas vēlēšanām tiktu piedāvāta nauda par to, ka Jūs nobalsojat par noteiktu sarakstu. Kā Jūs rīkotos?".

***2010.gadā tika uzdots jautājums "Dažkārt vēlēšanās tiek mēģināts "nopirkt" vēlētāju balsis. Iedomājieties, ka Jums pirms 10.Saeimas vēlēšanām tiktu piedāvāta nauda par to, ka Jūs nobalsojat par noteiktu sarakstu. Kā Jūs rīkotos?".

Vēlētāju attieksmju pētījums 2018

Rīcība gadījumā, ja tiktu mēģināts "nopirkt balsi": sociāldemogrāfisko grupu atbildes

"Dažkārt vēlēšanās tiek mēģināts par naudu vai citu materiālu labumu "nopirkt" vēlētāju balsis. Iedomājieties, ka Jums pirms 13. Saeimas vēlēšanām tiktu piedāvāta nauda par to, lai Jūs nobalsotu par noteiktu sarakstu, kandidātu. Kā Jūs rīkotos?"



Bāzes: skatīt respondentu sociāldemogrāfisko profilu 6.lpp.

5. Attieksme pret cilvēkiem, kuri piekrīt “pārdot balsi”

2018.gada jūlijā veiktajā pētījumā aptaujātajiem LR pilsoņiem lūdza paust attieksmi pret cilvēkiem, kuri piekrīt “pārdot balsi”: attieksmi lūdza novērtēt piecu punktu skalā, kur “1” nozīmē, ka tā ir ļoti nosodāma rīcība, bet “5” – ka šajā rīcībā nav nekā nosodāma.

Vairākums (59%) respondentu norādīja, ka šāda rīcība ir ļoti nosodāma (vērtējums “1”), bet to, ka šajā rīcībā nav nekā nosodāma (vērtējums “5”), atzīmēja 4% aptaujāto LR pilsoņu. Vērtējumu vidējā vērtība ir 1.75 (2005.: 2.35, 2006.: 2.27, 2010.: 2.14).

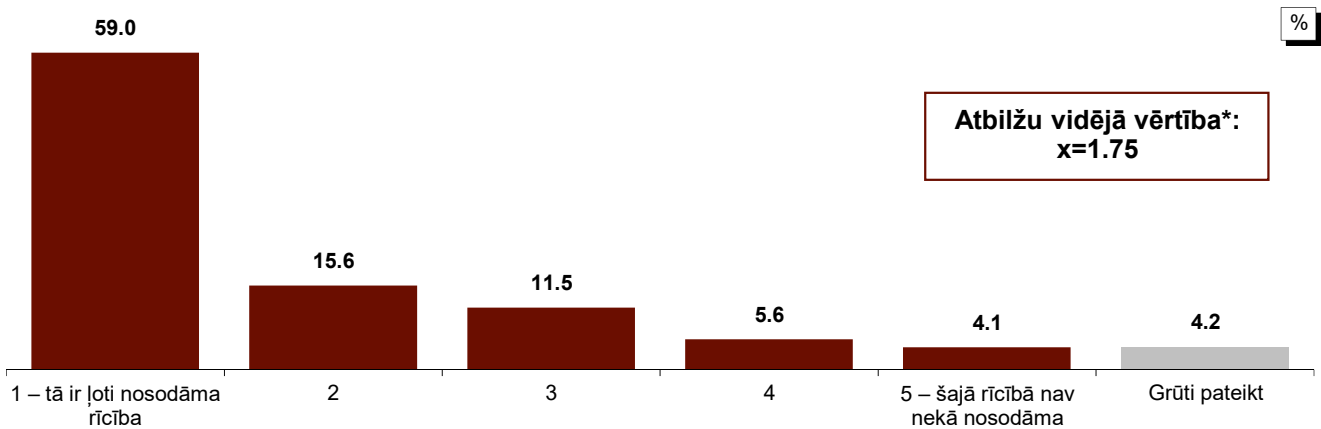
Salīdzinot ar agrāk veikto aptauju datiem, 2018.gadā respondenti biežāk uzskatīja, ka “balss pārdošana” ir ļoti nosodāma rīcība (2005.: 39%, 2006.: 39%, 2010.: 41%, 2018.: 59%).

Analizējot dažādu sociāldemogrāfisko grupu atbildes, jāsecina, ka salīdzinoši kritiskāk noskaņoti pret “balss pārdošanu” bija respondenti, kuriem ir 64 gadi un vairāk, aptaujātie ar augstāko izglītību un respondenti, kuri norādīja, ka “*noteikti*” piedalīsies 13.Saeimas vēlēšanās.

Savukārt nedaudz mazāk kritiski noskaņoti bija jaunieši vecumā no 18 līdz 24 gadiem, Latgales iedzīvotāji, kā arī tie pētījuma dalībnieki, kuri 13.Saeimas vēlēšanās piedalīties neplāno.

5. Attieksme pret cilvēkiem, kuri piekrīt "pārdot balsi"

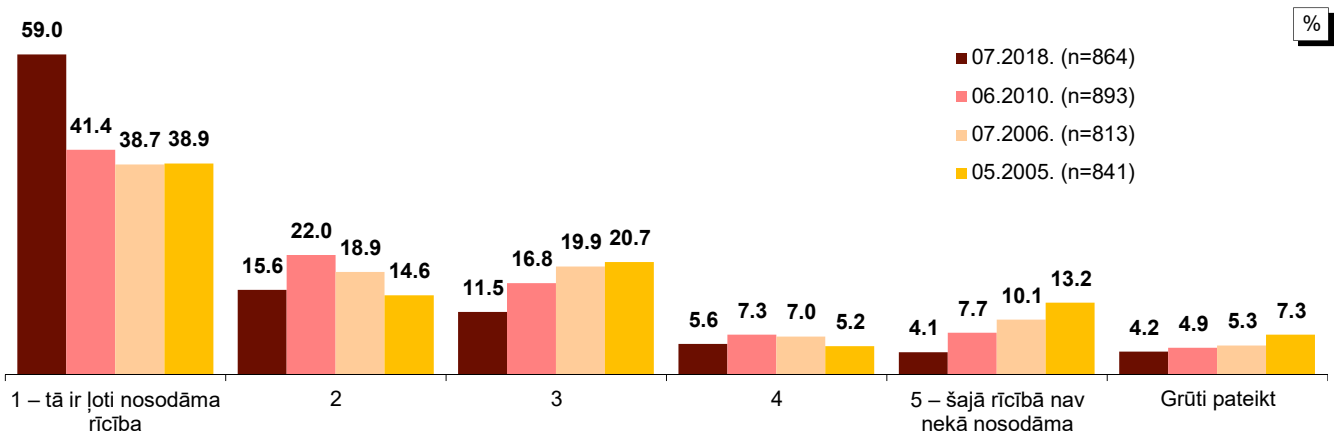
"Vispārīgi runājot, cik lielā mērā Jūs nosodāt cilvēkus, kuri piekrīt "pārdot balsi" (t.i., nobalsot par noteiktu partiju un vēlāk par to saņemt noteiktu naudas summu)? Lūdzu, novērtējiet savu attieksmi 5 punktu skalā, kur "1" nozīmē "tā ir ļoti nosodāma rīcība", bet "5" – "šajā rīcībā nav nekā nosodāma"."



Bāze: LR pilsoņi, n=864

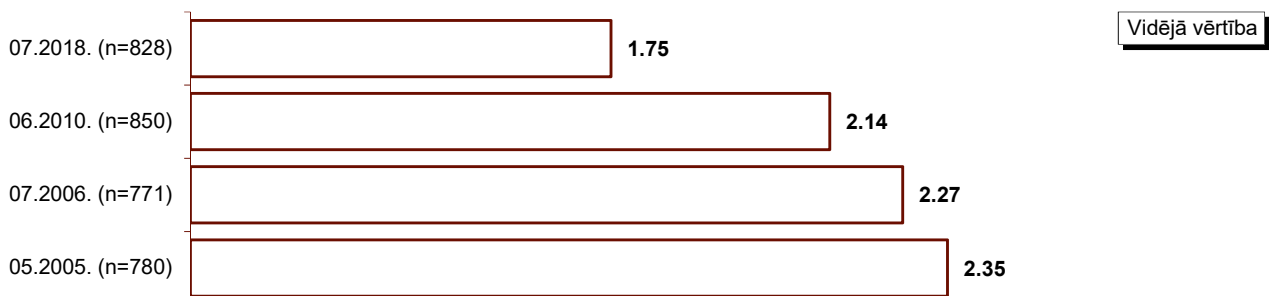
*Atbilžu vidējā vērtība rēķināta no respondentiem, kuri snieguši konkrētu atbildi (netiek ņemts vērā atbildes "Grūti pateikt" īpatsvars).

Attieksme pret cilvēkiem, kuri piekrīt "pārdot balsi": 2005., 2006., 2010. un 2018.g aptauju datu salīdzinājums



Bāzes: LR pilsoņi

Attieksme pret cilvēkiem, kuri piekrīt "pārdot balsi": atbilžu vidējās vērtības salīdzinājums

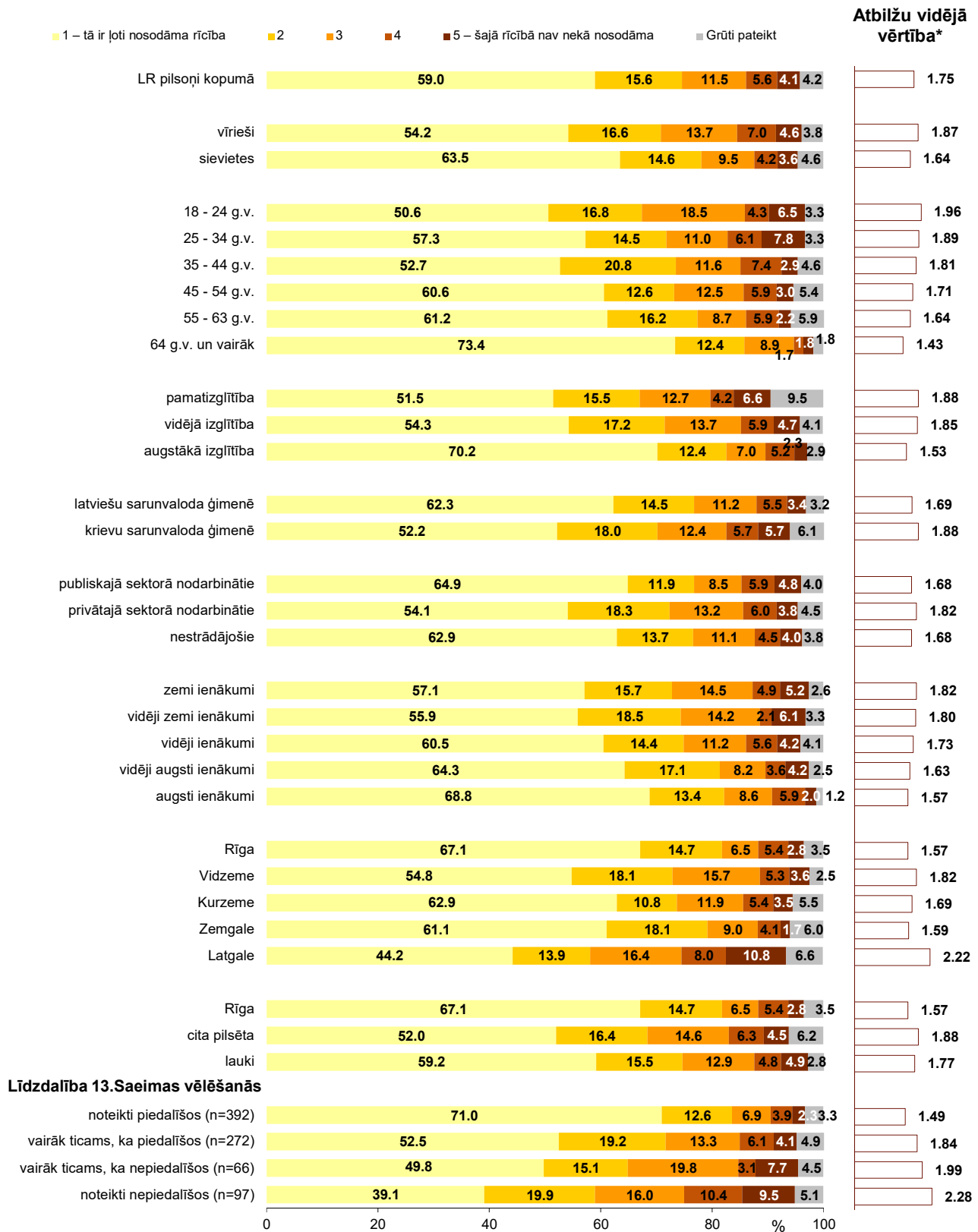


Bāzes: LR pilsoņi, kuri snieguši konkrētu atbildi (netiek ņemts vērā atbildes "Grūti pateikt" īpatsvars)

Vēlētāju attieksmju pētījums 2018

Attieksme pret cilvēkiem, kuri piekrīt "pārdot balsi": sociāldemogrāfisko grupu atbilžu salīdzinājums

"Vispārīgi runājot, cik lielā mērā Jūs nosodāt cilvēkus, kuri piekrīt "pārdot balsi" (t.i., nobalsot par noteiktu partiju un vēlāk par to saņemt noteiktu naudas summu)? Lūdzu, novērtējiet savu attieksmi 5 punktu skalā, kur "1" nozīmē "tā ir ļoti nosodāma rīcība", bet "5" – "šajā rīcībā nav nekā nosodāma"."



Bāzes: skatīt respondentu sociāldemogrāfisko raksturojumu 6.lpp.

*Atbilžu vidējā vērtība rēķināta no respondentiem, kuri snieguši konkrētu atbildi (netiek ņemts vērā atbildes "Grūti pateikt" īpatsvars)

Rezultātu tabulas

Kopējais atbilžu sadalījums

1. Vai Jūs plānojat piedalīties 13.Saeimas vēlēšanās, kas notiks 2018. gada 6. oktobrī?

		nesvērts skaits	kol %
Vai Jūs plānojat piedalīties 13.Saeimas vēlēšanās, kas notiks 2018. gada 6. oktobrī?	Noteikti piedalīšos	392	45.4%
	Vairāk ticams, ka piedalīšos	272	31.4%
	Vairāk ticams, ka nepiedalīšos	66	7.6%
	Noteikti nepiedalīšos	97	11.2%
	Grūti pateikt/NA	37	4.3%
	Total	864	100.0%

Bāze: LR pilsoņi, n=864

1. Vai Jūs plānojat piedalīties 13.Saeimas vēlēšanās, kas notiks 2018. gada 6. oktobrī?

		nesvērts skaits	kol %
Vai Jūs plānojat piedalīties 13.Saeimas vēlēšanās, kas notiks 2018. gada 6. oktobrī?	Piedalīšos	664	76.8%
	Nepiedalīšos	163	18.9%
	Grūti pateikt/NA	37	4.3%
	Total	864	100.0%

Bāze: LR pilsoņi, n=864

2.1. Lūdzu, raksturojiet galvenos iemeslus, kāpēc Jūs PIEDALĪSĪETIES vēlēšanās!

		nesvērts skaits	kol %
Lūdzu, raksturojiet galvenos iemeslus, kāpēc Jūs piedalīsieties vēlēšanās!	Pilsoņa pienākums	252	37.7%
	Cerība uz labāku nākotni, pārmaiņām	104	15.8%
	Vēlas paust savu viedokli	66	9.9%
	Vienmēr piedalās vēlēšanās	53	7.9%
	Vēlas atbalstīt kādu noteiktu partiju, kandidātu	52	8.0%
	Vēlas nobalsot, lai kāda partija saņem mazāk vietu	50	7.4%
	Katrai balsij ir nozīme	42	6.4%
	Jūt atbildību par to, kas notiek Latvijā	27	4.1%
	Grūti pateikt/ NA	20	3.1%
	Vēl nav izlemts, vai piedalīsies	9	1.3%
	Piedalās ģimenes locekļi, radi, draugi (visi piedalās)	6	.9%
	Tās būs pirmās vēlēšanas	4	.6%
	Cita atbilde	4	.6%
	Patīk piedalīties, interesanti	3	.5%
	Nav ticības, neuzticas nevienam	3	.4%
	Nezin, par ko balsot/ nav, par ko balsot	1	.1%
	Neredz jēgu	1	.1%
Mana balss neko neietekmēs	1	.1%	
	Total	664	105.1%

Bāze: LR pilsoņi, kuri norādīja, ka "noteikti piedalīsies" vai "vairāk ticams, ka piedalīsies" 13.Saeimas vēlēšanās, n=664

Kategorijā "Cita atbilde" ietilpst:

Nevajag nekādus iemeslus, lai piedalītos vēlēšanās, vajag atrast brīvu laiku un atnākt
 Pats būšu pretendents uz Saeimu
 Prātīgāk piedalīties, nekā nepiedalīties
 Reklāmas un propagandas dēļ

minēts 1 reizi
 minēts 1 reizi
 minēts 1 reizi
 minēts 1 reizi

2.1. Lūdzu, raksturojiet galvenos iemeslus, kāpēc Jūs PIEDALĪSIETIES vēlēšanās!

Valid	nesvērts skaits	
	"Saskaņai" ir jāuzvar	1
	+1 balss "manai" partijai	1
	aktīvi jāizsaka savu nostāju, lai panāktu pārmaiņas	1
	apliecināšu patriotismu	1
	apziņa, ka es piedalījos	1
	ar cerību, ka kaut kas mainīsies	1
	ar naivu cerību, ka kaut kas mainīsies	1
	ar savu balsi ceru uz pārmaiņām	1
	arī mana balss var kaut ko ietekmēt	1
	atbalstīšu savu izvēlēto partiju	1
	atbalstīšu sev simpātisku partiju	1
	atbalstīt valsti, veicot savu izvēli	1
	atbalstu sabiedrībai iespēju paust viedokli	1
	atbildība par savu valsti	1
	atbildībai pret nākotni	1
	atbildības sajūta pret valsti	1
	atdošu savu balsi, lai esmu balsstiesīga	1
	atdošu savu vēlētāju balsi, kam gribēšu, nevis kam vajadzēs	1
	balsojot es gribu izteikt savu viedokli	1
	balsošu pirmo reizi	1
	balsot ir katra pienākums	1
	cenšos vienmēr piedalīties, lai nenozog manu balsi	1
	cerēšu, ka tam būs jēga	1
	cerība mirst pēdējā - sliktāk diez vai var būt, ceru, ka jaunā Saeima paskatīsies arī tālāk par Rīgu	1
	cerība uz pozitīvām pārmaiņām	1
	cerība, ka dzīve Latvijā būs labāka	1
	cerība, ka kaut kas mainīsies Latvijā	1
	cerība, ka latviešu nacionālisti atkal nesagrābs varu	1
	cerība, ka mainīsies kaut kas	1
	ceru uz labāko, lai mainītu situāciju valstī	1
	ceru uz pārmaiņām	1
	ceru, ka jauna valdība nomainīs aizsēdējušos	1
	ceru, ka kaut kas mainīsies uz labo pusi	1
	ceru, ka mainīsies uz labo pusi esošā situācija valstī	1
	ceru, ka mana balss ko mainīs	1
	ceru, ka no manis arī kaut kas atkarīgs, lai mana partija nezaudētu	1
	cilvēciskais pienākums pret valsti, kurā dzīvoju	1
	citādāk nevaru iedomāties, ja neies, būs vēl sliktāk	1
	dažreiz pie varas ir "idioti"	1
	demokrātiskā valstī taču dzīvojam	1
	dodos vienmēr balsot	1
	domāju, ka jāmainās valdībai	1
	domāju, ka tas ir mans pilsoņa pienākums	1
	domāju, ka visiem noteikti jābalso, jo vajag kaut ko mainīt	1
	došos nobalsot par labākajiem	1
	dzīvojot Latvijā ir jāiet balsot	1
	dzīvoju Latvijā, svarīgi, kas notiek manā valstī	1
	es ievēlu tos, kurus gribu redzēt valdībā	1
	es neko nevarēšu mainīt, protams, bet jāiet jābalso jebkurā gadījumā	1
	es nevienas vēlēšanas neesmu izlaidusi	1
	es vēlos ietekmēt Latvijas nākotni	1
	es vienmēr piedalos	1
	es vienmēr piedalos vēlēšanās	1
	esmu apzinīga pilsone	1
	esmu Latvijas patriote un piedalīties vēlēšanās ir goda lieta	1
	esmu Latvijas pilsonis	1
	esmu LR pilsonis	1
	esmu par pārmaiņām, Latvija tās ir pelnījusi	1
	esmu patriots	1
	esmu piedalījies vienmēr, jūtos atbildīga	1
	esmu pilsone	1
	esmu pilsonis	1

Bāze: LR pilsoņi, kuri norādīja, ka "noteikti piedalīsies" vai "vairāk ticams, ka piedalīsies" 13.Saeimas vēlēšanās, n=664 Tabulas turpinājums nākamajā lpp.

2.1. Lūdzu, raksturojiet galvenos iemeslus, kāpēc Jūs **PIEDALĪSIETIES** vēlēšanās!

Valid		nesvērts skaits
	esmu pilsonis Latvijas valsts	1
	esmu pilsonis un mani interesē Latvijas liktenis	1
	esmu pilsonis, pārējie ģimenes locekļi arī iet	1
	esmu šis valsts pilsonis, negribu būt pasīvs	1
	esmu taču Latvijas pilsone	1
	fakta pēc, pilsoņa pienākums	1
	gaidu labas izmaiņas	1
	gan jau, ka piedalīšos bez iemesliem	1
	gandrīz vienmēr piedalos vēlēšanās	1
	gods kā Latvijas pilsonim to darīt	1
	grib iespaidot notikumus valstī	1
	grib pildīt pienākumu pret savu valsti	1
	grib, lai vairāk ievēl "Saskaņas" deputātus	1
	gribas būt godīgam, nedrīkst būt neitrāls	1
	gribas dzīvē kaut ko labāku	1
	gribas ievēlēt latviešu valdību	1
	gribas ievēlēt ļoti pozitīvus cilvēkus	1
	gribas jaunas pārmaiņas	1
	gribas kaut ko mainīt valstī	1
	gribas kādas pārmaiņas	1
	gribas pozitīvas pārmaiņas	1
	gribas, lai kaut kas mainītos	1
	gribētos kaut ko mainīt	1
	gribu atbalstīt savu izvēlēto partiju	1
	gribu atdot savu balsi par izvēlēto partiju	1
	gribu balsot par jaunu partiju	1
	gribu balsot par tiem, ko es cienu	1
	gribu būt savas valsts patriots	1
	gribu iet balsot	1
	gribu iet vēlē un viss pārējais ir mazsvarīgs	1
	gribu izmaiņas	1
	gribu izmantot iespēju izteikt savu viedokli	1
	gribu izteikt savus uzskatus	1
	gribu kaut ko mainīt	1
	gribu mainīt mūsu dzīvi uz labāku	1
	gribu piedalīties	1
	gribu redzēt pārmaiņas	1
	gribu, lai "Saskaņai" būtu vairāk iespējas tikt valdībā	1
	gribu, lai cilvēkiem būtu darbs un laba dzīve	1
	gribu, lai konkrētā partija tiktu Saeimā	1
	gribu, lai Latvijā uzlabojas dzīves līmenis	1
	gribu, lai mana balss tiktu ņemta vērā 13. Saeimas vēlēšanās	1
	gribu, lai pie varas netiek esošie politiķi	1
	gribu, lai valstī cilvēki dzīvo labāk	1
	grūti pateikt	6
	iedzīvotāja dalība ir obligāta	1
	iedzīvotājiem jārupējas par sevi	1
	iedzīvotājiem savs viedoklis jāizsaka	1
	iedzīvotāju pienākuma pēc	1
	iedzīvotāju solidaritāte	1
	ieradums doties balsot	1
	ierasts doties balsot, lai gan nav vairs ticības, ka mainīsies kaut kas	1
	iespēja izteikties	1
	iespēja maza, bet vajag sākt kaut ko jaunu darīt	1
	iespēja paust savu nostāju	1
	iespēja valdībā redzēt jaunas sejas	1
	iespējams, ka kaut kas mainīsies valdošajā koalīcijā pēc vēlēšanām	1
	iespējams, pildīšu pilsoņa pienākumu	1
	iešu balsot, lai varētu nobalsot par sev tīkamākiem cilvēkiem	1
	iešu, ja nebūšu ārzemēs	1
	ikkatra pienākums iet balsot	1
	ikviena Latvijas pilsoņa pienākums	1

Bāze: LR pilsoņi, kuri norādīja, ka "noteikti piedalīsies" vai "vairāk ticams, ka piedalīsies" 13.Saeimas vēlēšanās, n=664 Tabulas turpinājums nākamajā lpp.

2.1. Lūdzu, raksturojiet galvenos iemeslus, kāpēc Jūs **PIEDALĪSIETIES** vēlēšanās!

Valid		nesvērts skaits
	interese par valsti un tās nākotni	1
	interesē politika, gribas ko mainīt ar savu balsi	1
	ir cerība mainīt kaut ko šajā valstī	1
	ir jābūt sabiedrības viedoklim	1
	ir jāiet vēlēt visiem	1
	ir jāmaina valdība	1
	ir pašsaprotama dalībā vēlēšanās	1
	ir taču pienākums iet un balsot	1
	izmantošu savas pilsoņa tiesības	1
	izpildīšu savu pilsonisko pienākumu pret savu valsti	1
	izpildīšu to, kas jādara	1
	izpildīt pilsoņa pienākumu	1
	izpildu pilsoņa pienākumu	1
	izteikšu savu viedokli	1
	izteikt savu viedokli	2
	izteiktu savu viedokli	1
	izvēlēšos tos, kas mūs vadīs nākamajos gadus	1
	ja būs laiks, aiziešu nobalsošu	1
	ja būšu dzīva, nodzīvošu un varēšu aiziet, tad noteikti piedalīšos un izteikšu savu viedokli	1
	ja es nepiedalīšos - tad man nav tiesības kritizēt	1
	ja es nevēlēšu, citi ievēlēs tos, ko es negribu	1
	ja ir pilsonība, tā ir jāizmanto	1
	ja izdomāju, par ko balsot, tad piedalos	1
	ja jutīs, ka no manas piedalīšanās ir kaut kāda jēga	1
	ja nebalsos, nekas jau nemainīsies	1
	ja neies balsot, tad vairāk procentu būs nevēlamajām partijām	1
	ja neviens neies, kāds būs rezultāts?	1
	ja paliksim malā un nebalsosim, tad nav ko čīkstēt par sliktu valdību	1
	ja redzēšu kaut nedaudz ticamus uzdevumus, tad vairāk ticams, ka piedalīšos	1
	ja reiz Latvijā dzīvoju - mans pienākums	1
	ja šos gadus latviešu partijas nevarēja ieviest kārtību valstī, varbūt izdosies krievu partijām to panākt	1
	ja tajā dienā nebūs veselu dienu jāstrādā, tad piedalīšos, lai nepazustu arī mana bals	1
	ja tā ir mana valsts, tad man jābalso	1
	ja vecāki noteikti ies, tad es arī	1
	jāatbalsta Saskaņa	1
	jābalso par jaunām partijām	1
	jābalso tāpēc, ka esmu pilsoņe	1
	jābalso visiem pilsoņiem	1
	jābalso, jo citādi nemaz nedrīkst	1
	jābūt aktīviem pilsoņiem	1
	jābūt atbildīgiem	1
	jābūt izmaiņām valstī uz labāku dzīvi	1
	jābūt politiski aktīviem	1
	jācenšas gūt labāku dzīvi uz pārmaiņu pusi	1
	jāiet balsot katram	1
	jāiet jau būs, pēc tam teikšu, ka es jau arī vēlēju	1
	jāizpilda pilsoņa pienākums	1
	jāizsaka viedoklis	1
	jāmaina deputāti Saeimā	1
	jāmēģina mainīt kaut cik šī brīža situāciju Latvijā ar balsošanu	1
	jānovērš šīs nelikumības, kas valda līdz šim	1
	jāņem dalība, lai kaut kas mainītos	1
	jāpanāk, lai "Saskaņa" beidzot ir valdībā	1
	jāpārstāv savā nostājā	1
	jāpiedalās un jābalso, nevis jārunā, ka tāpat nav nozīmes to darīt	1
	jāpiedalās un viss	1
	jāpiedalās, lai mazāk balsis par "Saskaņu" sanāktu	1
	jāpilda pilsoņa pienākums	2
	jebkura domājoša cilvēka iespēja piedalīties politiskā lemšanā	1
	jo katra balss ir svarīga	1
	jūtu, ka tas ir svarīgi, izteikt savu viedokli	1
	katra balss ir ļoti svarīga	1

Bāze: LR pilsoņi, kuri norādīja, ka "noteikti piedalīsies" vai "vairāk ticams, ka piedalīsies" 13.Saeimas vēlēšanās, n=664 Tabulas turpinājums nākamajā lpp.

2.1. Lūdzu, raksturojiet galvenos iemeslus, kāpēc Jūs **PIEDALĪSIETIES** vēlēšanās!

Valid		nesvērts skaits
	katra balss ir svarīga	1
	katra balss ir taču svarīga, var daudz ko mainīt	1
	katra balss vēlēšanās ir svarīga	1
	katra iedzīvotāja politiskā atbildība	1
	katra īsta latvieša pienākums	1
	katra pilsoņa pienākums	9
	katra pilsoņa pienākums ir piedalīties	1
	katra pilsoņa pienākums ir piedalīties vēlēšanās	1
	katra pilsoņa uzdevums	1
	katrai latviskai balsij ir liela opozīcija, un nevar pieļaut, ka Latvijā atkal saimnieko krievi	1
	katram jāpiedalās, tai skaitā man - obligāti	1
	katram pilsonim ir pienākums piedalīties	1
	katram pilsonim jābalso, varbūt varēs kaut ko mainīt dzīvē	1
	katram valsts iedzīvotājam, kurš ir balsstiesīgs, jāpiedalās	1
	katram vēlēšanās būtu jāpiedalās	1
	kaut kas jau ir jādara, lai labāk dzīvotu	1
	kaut kas jāmaina valdībā	1
	kaut kādu pozīciju ir jānorāda	1
	kaut ko izmainīt, lai būtu labāk Latvijā	1
	kaut ko mainīt valstī varbūt izdosies, ja visi sasparotos	1
	kā iedzīvotājs izteikšu savu viedokli	1
	kā lai savādāk uzlabo situāciju valstī	1
	kā likumu paklausīga pilsone - ja vajag, tad vajag	1
	kā pilsone ies	1
	kā pilsonim man jāizsaka viedoklis	1
	kādu balsi iedos klāt, vienmēr esmu balsojis	1
	kopīgi taču ievēlam Saeimu	1
	labpatiktu dzīvot latviskā Latvijā	1
	lai ar manu balsi varētu kaut ko mainīt	1
	lai atbalstītu savējos	1
	lai balsis būtu manai partijai	1
	lai balsotu par partiju, kurai es uzticos	1
	lai balsotu par tiem, kuriem gribas man	1
	lai būtu iespēja kaut ko mainīt, bet ļoti neliela	1
	lai būtu kāds, kas aizstāv manas intereses	1
	lai būtu labāka dzīve	1
	lai censtos kaut ko mainīt	1
	lai cerētu uz pozitīvām izmaiņām, pašiem ir kaut kas jādara, tajā skaitā arī jāpiedalās vēlēšanās	1
	lai citi nesavāktu manu balsi	1
	lai gāztu pastāvošo valdību	1
	lai ģimenēm vieglāki dzīves apstākļi	1
	lai ietekmētu mūsu nākotni	1
	lai ietekmētu vēlēšanu rezultātus	1
	lai ietekmētu, jo ir cerības, ka situācija uzlabosies	1
	lai ievēlētu Artusu	1
	lai ievēlētu citus cilvēkus valdībā	1
	lai ievēlētu kaut ko svaigu	1
	lai ievēlētu labu valdību	1
	lai ievēlētu sev vēlamus cilvēkus	1
	lai izmainītu esošo situāciju	1
	lai izmainītu pašreizējo politisko nihilismu	1
	lai izpildītu pilsoņa pienākumu	1
	lai izteiktu savas domas	1
	lai izteiktu savu politisko nostāju	1
	lai izteiktu savu viedokli	5
	lai kaut kas mainītos	1
	lai kaut ko mainītu	2
	lai kaut ko mainītu un uzlabotu valstī	1
	lai kaut ko mainītu valdības sastāvā	1
	lai kaut ko mainītu valstī	1
	lai kaut ko uz labāku mainītu situāciju valstī	1
	lai kāds cits nolemtu manā vietā kādu valdību ievēlēt, nu nē	1

Bāze: LR pilsoņi, kuri norādīja, ka "noteikti piedalīsies" vai "vairāk ticams, ka piedalīsies" 13.Saeimas vēlēšanās, n=664 Tabulas turpinājums nākamajā lpp.

2.1. Lūdzu, raksturojiet galvenos iemeslus, kāpēc Jūs **PIEDALĪSIETIES** vēlēšanās!

	nesvērts skaits
Valid	
lai likvidētu veco sistēmu	1
lai mainītos uz labu	1
lai mainītu kaut ko savā valstī, lai izvirzītu tādus priekšstāvjus, kuriem tic	1
lai mainītu kaut ko uz labāku pusi	1
lai mainītu Latvijas nākotni	1
lai mainītu politiskos spēkus valdībā	1
lai mana balss aiziet noteiktai partijai	1
lai manu balsi neatdot kādam citam	1
lai manu balsi neizmantotu kāds cits	1
lai manu balsi neizmantotu ļaunprātīgi	1
lai nenoskatītos no malas kā ievēl atkal stagnātus	1
lai nepaliktu maliņā, kaut ko jau tā mana balss dos	1
lai nepieļautu, ka vairāk balsis dabūtu man netīkamās partijas	1
lai neuzvarētu kāda krievu partija	1
lai nobalsotu par izvēlēto politisko partiju	1
lai nobalsotu par sev vēlamu partiju	1
lai notiktu izmaiņas, kaut kam svaigam jābūt	1
lai palīdzētu ar savu balsi paust nostāju	1
lai palīdzētu izvēlētajai partijai un tās kandidātiem	1
lai palīdzētu Latvijai uzplaukt	1
lai paustu savu nostāju	1
lai paustu savu viedokli	1
lai pilnīgi nomainītu valdības štatu	1
lai Saeimā neiekļūtu tā politiskā partija, kura man nepatīk	1
lai saprastu, ko nozīmē piedalīties vēlēšanās	1
lai taisnīgu valdību ievēlētu	1
lai uzlabotu dzīvi Latvijā	1
lai uzlabotu mūsu dzīves situāciju	1
lai varētu dzīvi izmainīt uz labo pusi	1
lai varētu nobalsot par savu izvēlēto politisko spēku	1
lai varētu vērtēt deputātu darbu, kurus paši ievēlam	1
lai vismaz viena partija spētu kaut cik pretoties tām bezjēdzībām, ko nolemj	1
laikam lai "Zaļie un Zemnieki" nebūtu pie varas	1
latviešiem jāpiedalās, lai krievi netiktu pie varas	1
Latvija ir dzimtene, tas ir katra pienākums	1
Latvijas patriote - patriotisma jūtu vadīta	1
Latvijā nepieciešams mainīt situāciju uz labo pusi	1
lielākoties piedalos	1
LR pilsoņa pienākums	1
ļoti gribas cerēt, ka no piedalīšanās vēlēšanās būs kāds labums	1
mainītos - vecos nomainītu pret jauniem	1
man ir pienākuma apziņa	1
man ir pienākums pret valsti	1
man ir pilsoņa pienākums	1
man ir svarīga mūsu nākotne	1
man ir svarīgi izteikt viedokli	1
man nav vienaldzīga dzīve Latvijā	1
man nav vienaldzīgi, kas notiek apkārtnē, tā ir mana vienīgā iespēja ietekmēt politiskos procesus	1
man svarīgi izteikt savu viedokli	1
man tā ir kā svētku diena vienmēr	1
mana balss ir viedoklis	1
mana balss var būt noteicošā	1
mana balss var izšķirt rezultātu	1
mani vairāk interesē lauksaimniecības jautājumi	1
mans obligāts pienākums	1
mans pienākums	1
mans pienākums pret valsti, kurā dzīvoju	1
mans pienākums un izveles iespējas	1
mans pilsoniskais pienākums	1
mans pilsoņa pienākums	5
mans pilsoņu pienākums	1
mēģinājums ietekmēt rezultātus	1

Bāze: LR pilsoņi, kuri norādīja, ka "noteikti piedalīsies" vai "vairāk ticams, ka piedalīsies" 13.Saeimas vēlēšanās, n=664 Tabulas turpinājums nākamajā lpp.

2.1. Lūdzu, raksturojiet galvenos iemeslus, kāpēc Jūs **PIEDALĪSIETIES** vēlēšanās!

Valid		nesvērts skaits
	mēģinājums piedalīties valsts sakārtošanā	1
	mēs vienmēr balsojam	1
	mūsu balsis ir tās, kas ietekmēs mūsu nākotni	1
	nav jau tās uzticības - bet tomēr laikam iešu	1
	nav jābūt pasīvam tādā nopietnā jautājumā	1
	nav ko atbildēt	1
	nav pa ko balsot, visi tāpat korumpēti	1
	ne īpaši saprotu, bet vecāki iet un es arī eju, bet attieksme ir neitrāla	1
	nedrīkst palikt vienaldzīgi	1
	nedrīkst sēdēt rokas saliekot klēpī, jābūt atbildīgam, jādarbojas līdzī	1
	nedrīkst stāvēt malā un pēc tam vaimanāt par notikušo	1
	nedrīkst vienaldzīgi izturēties pret vēlēšanām	1
	negribu, ka tiktu ievēlēta "Saskaņa"	1
	neievēlētu vienus un tos pašus atkal	1
	nekomentēs, pašas privāta darīšana	1
	nepieciešama dalība kā LR iedzīvotājam	1
	nepieciešamas pārmaiņas pašreizējā valsts politikā	1
	nepieciešamas pārmaiņas Saeimas gaitējos	1
	nepieciešamas pārmaiņas valstī	1
	nepieciešams, lai valdībā nāktu jauni cilvēki, kuri vēlas uzlabot mūsu dzīves kvalitāti	1
	neticu, ka kaut kas mainīsies, bet tas ir mans pienākums - nobalsot	1
	nevajag nekādus iemeslus, lai piedalītos vēlēšanās, vajag atrast brīvu laiku un atnākt	1
	nevar pamatot	1
	nevar paskaidrot	1
	nevar raksturot, tā vienkārši ir	1
	nevēlos, lai mana balss iet zudumā	1
	nevēlos, lai tiktu ievēlētas Latvijai naidīgas jeb nelojālas partijas	1
	nezina, ko teikt	1
	nezinu	2
	nezinu paskaidrot	1
	nezinu, ko atbildēt	1
	nobalsot par deputātu, kurš simpatizē	1
	nomainīt valdību	1
	nu ja viss būs tāpat, kā līdz šim - piedalīšos	1
	obligāti ir jāiet balsot	1
	obligāti jāizsaka savs viedoklis	1
	obligāts pienākums katram valsts iedzīvotājam	1
	parasti jau piedalos	1
	parādīt savu attieksmi pret valsti	1
	pateicoties A. Kaimiņam	1
	patīk izteikt savu viedokli	1
	patīk piedalīties vēlēšanās	1
	patriota pienākums - nepatīk, ka krievi tur tiek ("Saskaņa" un citi)	1
	pats būšu pretendents uz Saeimu	1
	pārmaiņas gribas kaut kādas	1
	piedalīšos bez iemesliem	1
	piedalīšos tāpēc, ka gribu valdībā redzēt partiju, par kuru esmu balsojusi	1
	piedalīšos vēlēšanās, jo katra vēlētāja balss ir no svara	1
	piedalīšos, jo ceru, ka mūsu balsis ņems vērā	1
	piedalīšos, jo domāju, ka šajā valstī kaut kas mainīsies	1
	piedalīšos, jo esmu daļa no sabiedrības, kas dzīvo šajā valstī	1
	piedalīšos, jo katra balss ir svarīga un var izlemt visu	1
	piedalīšos, jo šeit dzīvoju	1
	piedalīties vēlēšanās ir katra pilsoņa pienākums	1
	piedalos katreiz, kāpēc lai šoreiz būtu savādāk?	1
	piedalos kā visi, cerot uz labāku dzīvi	1
	piedalos vienmēr	1
	piedalos, lai ievēlētu pareizos kandidātus	1
	pienākuma apziņa	1
	pienākums balsot	1
	pienākums jāizpilda	1
	pienākums katram pilsonim	2

Bāze: LR pilsoņi, kuri norādīja, ka "noteikti piedalīsies" vai "vairāk ticams, ka piedalīsies" 13.Saeimas vēlēšanās, n=664 Tabulas turpinājums nākamajā lpp.

2.1. Lūdzu, raksturojiet galvenos iemeslus, kāpēc Jūs **PIEDALĪSIETIES** vēlēšanās!

Valid	nesvērts skaits	
	tas ir pilsoņu pienākums	1
	tas jau ir mans pienākums, un lai valstī kaut kas mainītos uz labo pusi	1
	tas tāds ir godprātīgs pilsoņa pienākums	1
	tas vienkārši ir jādara	1
	tas, ka daudz maz var ietekmēt kaut ko	1
	tā būs mana pirmā reize piedalīties balsošanā	1
	tā esmu pieradis visu laiku balsot, pārāk neaizdomājos, pat kāpēc	1
	tā ir iespēja kaut ko darīt, lai kas mainītos	1
	tā ir kaut kāda iespēja iespaidot notikumus	1
	tā ir mana atbildība	2
	tā ir mana griba un viss, negribu vairs neko teikt saistībā ar šo	1
	tā ir tradīcija, tas vienkārši jādara	1
	tā ir valsts iedzīvotāju atbildība	1
	tā ir viena no iespējām paust savu attieksmi pret notiekošo valstī	1
	tā tam jābūt	1
	tā vajag, esmu pilsonē	1
	tā vienkārši ir jādara	1
	tā vienkārši vajag	3
	tādu domu nepieļauj - nebalsot	1
	tāpēc, ka allaž esmu tā darījis	1
	tāpēc, ka es esmu pilsonis	1
	tāpēc, ka esmu latviete	1
	tāpēc, ka gribu balsot par to partiju - kur būs Artuss Kaimiņš	1
	tāpēc, ka jāiet balsot	1
	tāpēc, ka jāpiedalās	1
	tāpēc, ka tajā dienā cita nav ko darīt	1
	tāpēc, ka tas ir mans pienākums, kā LV pilsoņa	1
	tāpēc, ka tas ir mans pilsoņa pienākums, tas rakstīts valsts pamatlikumā	1
	tāpēc, ka tā vajag	1
	tāpēc, ka ticu šai partijai	1
	tās ir manas tiesības, kuras arī izmantoju	1
	ticu, ka kaut kas mainīsies	1
	tik "Saskaņa", lai neuzvarētu	1
	tikai lai "Saskaņa" nenāktu pie varas	1
	tikai vēlēšanās varam nomainīt valdību	1
	to nosaka likumi	1
	tomēr es ticu, ka vēlēšanas ir demokrātiskas	1
	tomēr esmu pilsonis	1
	tomēr tas ir pilsoņa pienākums	1
	uzskatu par savu pienākumu	1
	uzskatu, ka jābalso visiem	1
	uzskatu, ka noteikti jāpiedalās	1
	uzskatu, ka tas ir mans pienākums	1
	uzskatu, ka tas ir svarīgi	1
	uzskatu, ka visiem jāpiedalās obligāti vēlēšanās	1
	uzskatu, ka visiem jāpiedalās vēlēšanās	1
	vairāk lai būtu balsis par "Saskaņu"	1
	vairāk ticams, ka piedalīšos, bet vienalga nav nekādas izmaiņas	1
	vajadzīgas pārmaiņas valstī	1
	vajag atjaunot Saeimas sastāvu	1
	vajag iet noteikti	1
	vajag iet, balsis jāatdod, nesaprotu tos, kas neiet vēlēties	1
	vajag izdarīt savu izvēli	1
	vajag jaunus līderus	1
	vajag obligāti piedalīties un paust savu viedokli	1
	vajag to vienkārši darīt	1
	vajag, jo tas ir pilsoņa pienākums	1
	vajag, tas nozīmē, ka vajag	1
	valsts iedzīvotāja pienākums	1
	valsts nākotne ir atkarīga arī no mana vārda	1
	valsts vēlas, lai strādāju visu labā, arī dēļ tā iešu balsot par to, ko vēlos redzēt valdībā	1
	varbūt būs izmaiņas, dzīve uzlabosies	1

Bāze: LR pilsoņi, kuri norādīja, ka "noteikti piedalīsies" vai "vairāk ticams, ka piedalīsies" 13.Saeimas vēlēšanās, n=664 Tabulas turpinājums nākamajā lpp.

2.1. Lūdzu, raksturojiet galvenos iemeslus, kāpēc Jūs **PIEDALĪSIETIES** vēlēšanās!

Valid		nesvērts skaits
	varbūt kaut kas mainīsies	1
	varbūt kaut kas mainīsies un kaut kas ies uz priekšu	1
	varbūt kaut kas mainīsies uz labo pusi	1
	varbūt kaut kā izmainītu valdības darbību	1
	varbūt kaut ko var mana balss izmainīt	1
	varbūt varēs nomainīt negodīgos deputātus	1
	varu parādīt savu nostāju un to, kas man rūp	1
	veids kā ietekmēt procesus	1
	vēl nav domāts par iemesliem	1
	vēlas piedalīties valsts politikas veidošanā	1
	vēlas redzēt izmaiņas uz labo pusi	1
	vēlas uzlabot dzīvi Latvijā	1
	vēlās Latvijā justies kā savā zemē	1
	vēlēšanās ir jāpiedalās vienmēr	1
	vēlēšanās jāpiedalās katram pilsonim, tas ir pienākums	1
	vēlēšanās jāpiedalās obligāti	1
	vēlos "izteikt" savu viedokli	1
	vēlos balsi nodot godīgai valdībai un par godīgiem deputātiem	1
	vēlos balsot par "Saskaņu"	1
	vēlos balsot par mazāko ļaunumu	1
	vēlos dot savu ieguldījumu	1
	vēlos ienest savu artavu kopīgā lietā	1
	vēlos iesaistīties savas nākotnes veidošanā	1
	vēlos ievēlēt jaunus cilvēkus vadībā, lai būtu labāka dzīve	1
	vēlos izmantot iespēju ietekmēt situāciju valstī	1
	vēlos izteikt savu viedokli	2
	vēlos izteikties	1
	vēlos kaut ko mainīt Latvijā	1
	vēlos kaut ko mainīt šajā valstī	1
	vēlos kaut nedaudz, bet ietekmēt politiskos procesus	1
	vēlos kādas pārmaiņas uz labo pusi	1
	vēlos lai netiek krievu partijas nākamajā Saeimā	1
	vēlos parādīt savu nostāju	1
	vēlos paust viedokli	2
	vēlos realizēt savas tiesības	1
	vēlos redzēt valdībā partiju, par kuru balsošu	1
	vēlos taisnību, lai tautai turētu dotos solījumus	1
	vēlos, lai Latvijā viss mainās un ir labāk	1
	vēlos, lai mana izvēlēta partija iegūst vairāk balsis	1
	vēlos, lai pie varas nāk jauni cilvēki	1
	viedoklis ir svarīgs jebkurā gadījumā	1
	vienīgā iespēja kā cīnīties par savu taisnību	1
	vienīgā partija, kas kaut ko reālu dara, to arī atbalstīšu	1
	vienkārši aiziešu, lai balss zudumā neaiziet	1
	vienkārši jāpiedalās	1
	vienkārši tas ir jādara	1
	vienkārši visiem ir jāpiedalās	1
	vienmēr balsoju	2
	vienmēr balsoju par "Saskaņu", kāpēc pēkšņi neiešu, bet protams, iešu	1
	vienmēr balsoju, ja vien neesmu ārpus Rīgas uz to brīdi	1
	vienmēr balsoju, tā esmu radusi, esmu pienākuma cilvēks	1
	vienmēr balsots	1
	vienmēr eju, jo sieva tā liek	1
	vienmēr esmu piedalījies vēlēšanās	1
	vienmēr esmu piedalījies	1
	vienmēr esmu piedalījies, kāpēc lai to nedarītu arī tagad	1
	vienmēr esmu to darījis, kaut jēgu tam neredzu	1
	vienmēr ir vērts izteikties, tā ir kā tradīcija	1
	vienmēr piedalos	8
	vienmēr piedalos ar savu balsi	1
	vienmēr piedalos vēlēšanās	2
	vienmēr piedalos, esmu bijusi arī vēlēšanu komisijā	1

Bāze: LR pilsoņi, kuri norādīja, ka "noteikti piedalīsies" vai "vairāk ticams, ka piedalīsies" 13.Saeimas vēlēšanās, n=664 Tabulas turpinājums nākamajā lpp.

Vēlētāju attieksmju pētījums 2018

2.1. Lūdzu, raksturojiet galvenos iemeslus, kāpēc Jūs PIEDALĪSIETIES vēlēšanās!

	nesvērts skaits
Valid	
vienmēr piedalos, lai vēlāk sev varētu neko nepārmest	1
vienmēr piedalos, tas ir pašsaprotami	1
vienmēr tā ir darīts, pilsoņa pienākums tomēr	1
viens no pilsoņa pienākumiem	1
visi iet un es arī	1
visi iet, es arī kompānijā	1
visi pazīstamie balso, kas var balsot, tad nu es arī	1
visiem attieksme - ka es viens neko nemainīšu, bet lai nebūtu balsu zudums, balsošu	1
visiem balsstiesīgajiem iedzīvotājiem jādosas vēlē	1
visiem pilsoņiem jāiet vēlē	1
vismaz izsvītrosu vecos politiķus, lai jaunie nāk pie varas	1
vismaz kaut kā palīdzēt ar savu balsi	1
vispirms apskatīšos, vai ir vērts iet balsot, jo tāpat nekas nemainās	1
visticamāk, ka piedalīšos, jo tā vienmēr daru un katram tā ir jādara	1
visu laiku balsoju	1
visu laiku esmu piedalījies	1
Total	664

Bāze: LR pilsoņi, kuri norādīja, ka "noteikti piedalīsies" vai "vairāk ticams, ka piedalīsies" 13.Saeimas vēlēšanās, n=664

2.1. Lūdzu, raksturojiet galvenos iemeslus, kāpēc Jūs PIEDALĪSIETIES vēlēšanās!

	nesvērts skaits
Valid	
	662
lai nāk jauni politiķi	1
lai Saskaņa netiktu ievēlēta	1
Total	664

Bāze: LR pilsoņi, kuri norādīja, ka "noteikti piedalīsies" vai "vairāk ticams, ka piedalīsies" 13.Saeimas vēlēšanās, n=664

Vēlētāju attieksmju pētījums 2018

2.2. Lūdzu, raksturojiet galvenos iemeslus, kāpēc Jūs NEPIEDALĪSĪETIES vēlēšanās!

		nesvērts skaits	kol %
Lūdzu, raksturojiet galvenos iemeslus, kāpēc Jūs nepiedalīsieties vēlēšanās!	Nekas nebūs labāk	41	25.3%
	Nav ticības, neuzticas nevienam	33	20.5%
	Neredz jēgu	33	20.3%
	Viss jau tāpat ir izlemts	13	7.8%
	Neinteresē politika/ vienaldzīgi šie jautājumi	13	7.8%
	Nezin, par ko balsot/ nav, par ko balsot	12	7.5%
	Atradīsies ārpus Latvijas	11	6.8%
	Cita atbilde	7	4.2%
	Grūti pateikt/ NA	7	4.2%
	Mana balss neko neietekmēs	6	3.5%
	Negrib tērēt laiku/ nebūs laika	6	3.5%
	Negribu	5	3.0%
	Vēl nav izlemts, vai piedalīsies	2	1.2%
	Total	163	115.8%

Bāze: LR pilsoņi, kuri norādīja, ka "noteikti nepiedalīsies" vai "vairāk ticams, ka nepiedalīsies" 13.Saeimas vēlēšanās, n=163

Kategorijā "Cita atbilde" ietilpst:

Apnikusi cilvēku muļķība	minēts 1 reizi
Neesmu informēts par politiķu darbību	minēts 1 reizi
Parasti nepiedalos	minēts 1 reizi
Pēdējos gados nepiedalos	minēts 1 reizi
Tādas vēlēšanas vispār nav vajadzīgas, lai ir Ministru kabinets un nekādi 100 deputāti nav nepieciešami, būs mazāk tēriņu	minēts 1 reizi
Tāpat, kā liks ASV un Eiropa, to arī darīs	minēts 1 reizi
Vēl neesmu iedziļinājusies politikā, partiju uzstādījumos un viņu mērķos	minēts 1 reizi

2.2. Lūdzu, raksturojiet galvenos iemeslus, kāpēc Jūs NEPIEDALĪSĪETIES vēlēšanās!

	nesvērts skaits
Valid	
apnikusi visa tā politika un cilvēku muļķība	1
balsošana neko nespēj mainīt partiju sadarbībā, viss tāpat jau ir nolemts	1
balsot nevēlos	1
braukšu prom no Latvijas	1
deputāti tikai sola, bet nepilda	1
diemžēl tajā laikā, būšu atvaļinājumā ārzemēs	1
domāju, ka braukšu strādāt uz ārzemēm drīzumā, tāpēc arī vēlēšanās piedalīties visticamāk nesanāks	1
ekonomiskā situācija nemainīsies, Latvija ir atkarīga no citām valstīm	1
es mīlu Latviju, bet necieņu tās valdību, kura nedomā par tautu un domāju, ka nekas nemainīsies pēc vēlēšanām	1
es neredzu nevienu deputātu, kas nebūtu bijis Komunistiskajā partijā	1
es varētu izbraukt prom no Latvijas	1
esmu politiski neaktīva, ļoti maz sekoju līdzī politikai	1
esmu zaudējis ticību valdībai	1
gadu gadiem neredzu nekādus uzlabojumus	1
grūti pateikt	1
iznākums tik un tā būs tāds, kā izdevīgi valdībai	1
Tsti neredzu tam jēgu	1
jēgu neredzu to darīt	1
kamēr mani nepārliecinās - kāpēc man tas būtu jādara - domas nemainīšu	1
kāda jēga to darīt, tāpat ievēlēs tos pašus un nekas nekad nemainīsies	1
kāda nozīme manai balsij, viss tāpat jau ir nolemts	1
krievus ievēlēs tāpat	1
laika trūkums	1
man nekāda personīga labuma no piedalīšanās nav	1
man šobrīd nav personīgā kandidāta	1
mana balss neko vienalga neizmainīs	1
nav atbildes	1

Bāze: LR pilsoņi, kuri norādīja, ka "noteikti nepiedalīsies" vai "vairāk ticams, ka nepiedalīsies" 13.Saeimas vēlēšanās, n=163 Tabulas turpinājums nākamajā

2.2. Lūdzu, raksturojiet galvenos iemeslus, kāpēc Jūs NEPIEDALĪSĪETIES vēlēšanās!

	nesvērts skaits	
Valid	nav iespēju, dosies ārzemju ceļojumā	1
	nav intereses	1
	nav izteikta līdera partiju sarakstos	1
	nav īpašas nozīmes manai balsij	1
	nav jau par, ko balsot, visi zagļi	1
	nav jēgas piedalīties vēlēšanās	1
	nav jēgas tam, tāpat visi jautājumi, jau nolemti gan Briselē, gan Vašingtonā	1
	nav jēgas tērēt laiku, tur bez manis viss jau ir izlemts	1
	nav jēgas, vienalga nekas nemainās	1
	nav laika iet uz vēlēšanām	1
	nav laika staigāt vēlē, jo jāpelna nauda	1
	nav neviena piemērota kandidāta	1
	nav nozīmes piedalīties - tāpat nekas nemainīsies - kā līdz šim	1
	nav piemērotu kandidātu	1
	nav saimnieka valstī, tāpēc arī nedošos vēlē	1
	nav tādas partijas, kam uzticēties	1
	nav tādas partijas, par kuru būtu vērts vēlē	1
	nav tādas partijas, par kuru es varētu nobalsot	1
	nav ticības deputātu solījumiem	1
	nav ticības nevienam politiķim	1
	nav ticības politiskajiem spēkiem	1
	nav ticības, ka kaut kas mainīsies	2
	nav ticības, ka tagad neko nedara - ka tad, kaut ko darīs	1
	nav uzticības vairs	1
	nav uzticības valdībai un favorītpartijai	1
	nav vērts balsot, tāpat nekas nav mainījies	1
	nebalsošu tāpēc, ka viņi visi ir zagļi, kā tiek pie varas	1
	nebalsošu, jo būšu ārzemēs	1
	nebūs Latvijā tajā laikā	1
	nebūšu valstī tai laikā	1
	nedomāju, ka mana balss ietekmēs funkcionējošas valdības izveidi	1
	neesmu ieinteresēta politikā	1
	neesmu informēts par politiku darbību	1
	negrib veltīgi tērēt savu laiku, ejot vēlē	1
	negribu piedalīties	1
	negribu piedalīties tajā ārpriekš	1
	neinteresē politika	2
	neinteresē politiskie procesi	1
	neinteresējos par politiku, tāpat viss notiks ne jau tautai par labu	1
	nekad neesmu piedalījies un netaisos arī šogad, šaubos vai viss jau nav sadalīts iepriekš	1
	nekas labs līdz šim nav bijis, kā sievietē 59 gados jūtos pazemota, nav darba, bet ir augstākā izglītība	1
	nekas nemainās tāpat	1
	nekas nemainās un jau izveidojusies neticība	1
	nekas nemainās, jo sarakstos, tie paši kandidāti ir un būs	1
	nekas nemainīsies ar to, ka aiziešu balsot	1
	nekas nemainīsies, jo vēlēšanu sistēma ir pakārtota valdošai kliķei - jānomaina Cimdars	1
	nekas tāpat nemainīsies	1
	nekas tāpat nemainīsies, kā liks ASV un Eiropa, to arī darīs	1
	nekādas būtiskas izmaiņas līdz šim nav notikušas	1
	nemaz nesekoju politikai un neko nesaprotu	1
	neredzu jēgu - jo viss ir korumpēts	1
	neredzu jēgu	1
	neredzu jēgu doties balsot	1
	neredzu jēgu iet balsot - nekas nemainīsies	1
	neredzu jēgu piedalīties	1
	neredzu jēgu šiem balsojumiem, nekas nemainās	1
	neredzu jēgu, dēļ muļķiem neiešu vēlē, jūtos vilies	1
	neredzu jēgu, jo nekas nemainās, tikai pasliktinās	1
	neredzu jēgu, politikas sejas nemainās, valstī nekas nemainās, tikai palielinās nodokļi un "gudrie" brauc uz ārzemēm	1
	neredzu lielu jēgu	1
	neredzu nekā spoža nākotnē	1
	neredzu nekādu jēgu	1
	neredzu par ko balsot, neredzu izmaiņas uz pozitīvo pusi, vairs nevienam neticu	1
	neredzu tam jēgu	1

Bāze: LR pilsoņi, kuri norādīja, ka "noteikti nepiedalīsies" vai "vairāk ticams, ka nepiedalīsies" 13. Saeimas vēlēšanās, n=163 Tabulas turpinājums nākamajā

2.2. Lūdzu, raksturojiet galvenos iemeslus, kāpēc Jūs NEPIEDALĪSĪETIES vēlēšanās!

	nesvērts skaits
Valid	
neredzu tam jēgu visam	2
neredzu tam jēgu, neko nevaru ietekmēt	1
neredzu tam nekādu jēgu	1
neredzu tam visam jēgu	1
nesaredz nekādu perspektīvu	1
nesekoju politikai	1
neticu godīgai politikai	1
neticu nevienai partijai - visi tikai sola, bet neko nedara	1
neticu nevienam vairs	1
neticu nevienam, visi blēži tur Saeimā un tik izzog to valstī	1
neticu valdībai un tās solījumiem	1
neticu valstij un mums, tautai ir maza teikšana, tas viss tikai skata pēc	1
neticu, ka kaut kas mainīsies, lai arī kura partija būtu	1
neticu, ka kaut kas varētu mainīties, sen jau nepiedalos	1
neuzskatu par nepieciešamību	1
neuzticos politikai	1
nevar nosaukt iemeslus	1
nevar raksturot	1
nevēlas ievēlēt nekam nederīgus politiķus	1
nevienam vairs neticu	1
nevienu partiju negribu atbalstīt	1
nezinu	3
no iepriekšējām vēlēšanām rezultāta nav, vairāk neticu	1
no politikas neko nesaprotu	1
no tā tāpat nebūs nekāda labuma	1
par politiku maz zinu, tāpēc nezinu, kā vērtēt politiķus un partijas	1
parasti nepiedalos	1
partijas nepilda pirmsvēlēšanu solījumus	1
pārmaiņas tāpat nav iespējamās	1
pēdējos gados nepiedalos	1
politika neinteresē	1
politiķiem neinteresē vienkāršā Latvijas tauta, interesē katram savs izdevīgums izņemot vadošos amatus	1
politiķiem sen jau neuzticos	1
slinkums doties uz vēlēšanām	1
šaubās par balsošanas rezultātu ticamību	1
tagad vairs nebalsošu, jo neticu ne valdībai, ne arī politiķiem	1
tajā laikā būšu ārzemēs	2
tajā laikā Latvijā nebūšu	1
tam nav jēgas, jo tāpat nekas nemainīsies	1
tam tāpat nav nekādas nozīmes	1
tas neko negrozīs	1
tas neko nemaina, neredzu jēgu iet balsot	1
tādas vēlēšanas vispār nav vajadzīgas, lai ir Ministru kabinets un nekādi 100 deputāti nav nepieciešami, būs mazāk tēriņu	1
tādēļ, ka "augšā" jau sen visas vietas sadalītas	1
tāpat nav jēgas piedalīties	1
tāpat nekas nemainīsies	1
tāpat nekas nemainīsies, priekš kam veltīgi tērēt savu laiku	1
tāpat nevar ietekmēt neko	1
tāpat vēlēšanas neko nemaina	1
tāpēc, ka nekas jau nemainās	1
tāpēc, ka nekas nemainās tāpat	1
tāpēc, ka viss notiek netaisnīgi, viņiem ir labi, bet par vēlētājiem nedomā	1
tās vēlēšanas neko nedod, man rieb	1
tos, kurus ievēl, domā tik par savām kabatām	1
valdībā viss jau ir nolemts	1
vēl neesmu iedzīlīnājusies politikā, partiju uzstādījumos un viņu mērķos	1
vēl neesmu izlēmis, ko darīt	1
vēl nekad neesmu piedalījies un laikam arī nepiedalīšos	1
vēlēšanas notiek negodīgi	1
viedoklim nav nozīmes, viss jau ir nolemts	1
vienalga nekas nemainīsies	1
vienā un tajā pašā vietā upē divreiz nevar iekāpt - vienalga vienas un tās pašas sejas tur Saeimā grozās	1
vienkārši nepiedalīšos	1

Bāze: LR pilsoņi, kuri norādīja, ka "noteikti nepiedalīsies" vai "vairāk ticams, ka nepiedalīsies" 13.Saeimas vēlēšanās, n=163 Tabulas turpinājums nākamajā

Vēlētāju attieksmju pētījums 2018

2.2. Lūdzu, raksturojiet galvenos iemeslus, kāpēc Jūs NEPIEDALĪSĪETIES vēlēšanās!

	nesvērts skaits
Valid	
viss ir apnicis, nekas nemainās uz labo pusi	1
visu laiku balsoju, bet pārmaiņas nemanu, tad šoreiz pietiek	1
zudusi ticība taisnai vēlēšanu norisei	1
Total	163

Bāze: LR pilsoņi, kuri norādīja, ka "noteikti nepiedalīsies" vai "vairāk ticams, ka nepiedalīsies" 13.Saeimas vēlēšanās, n=163

3. Kad Jūs parasti pieņemat lēmumu par to, vai piedalīsieties vēlēšanās?

	nesvērts skaits	kol %
Kad Jūs parasti pieņemat lēmumu par to, vai piedalīsieties vēlēšanās?		
Vēlēšanu dienā	65	7.6%
2-3 dienu laikā pirms vēlēšanām	64	7.4%
Pēdējās nedēļas laikā pirms vēlēšanām	92	10.6%
2-3 nedēļu laikā pirms vēlēšanām	56	6.4%
Pēdējā mēneša laikā pirms vēlēšanām	92	10.7%
Agrāk	392	45.4%
Iepriekšējo vēlēšanu laikā vēl nebija tiesību piedalīties (jaunāks par 18 gadiem, nebija LR pilsonības utt.)	16	1.8%
Grūti pateikt/ NA	87	10.0%
Total	864	100.0%

Bāze: LR pilsoņi, n=864

4. Cik bieži Jūs izmantojat katru no šiem informācijas avotiem?

	Katru dienu vai gandrīz katru dienu		Vismaz reizi nedēļā		Vismaz reizi mēnesī		Retāk nekā reizi mēnesī		Neizmanto vispār		Grūti pateikt/ NA		Total	
	nesvērts skaits	rindu %	nesvērts skaits	rindu %	nesvērts skaits	rindu %	nesvērts skaits	rindu %	nesvērts skaits	rindu %	nesvērts skaits	rindu %	nesvērts skaits	rindu %
Televīzija	584	67.2%	147	17.3%	33	3.9%	26	2.9%	72	8.4%	2	.2%	864	100.0%
Radio	446	51.4%	155	17.9%	45	5.2%	36	4.1%	177	20.7%	5	.6%	864	100.0%
Ziņu portāli internetā	518	60.2%	135	15.8%	34	4.0%	12	1.4%	153	17.3%	12	1.4%	864	100.0%
Sociālie tīkli un platformas (Facebook, Twitter, Instagram, Youtube u.c.)	496	57.8%	104	12.3%	27	3.1%	14	1.6%	204	23.1%	19	2.2%	864	100.0%

Bāze: LR pilsoņi, n=864

5. Ja būtu tāda iespēja, vai Jūs vēlētos strādāt vēlēšanu iecirknī (tas nozīmē - 6 stundas piektdienā pirms vēlēšanām un līdz 20 stundām vēlēšanu dienā (sestdienā) un naktī (svētdienā))?

	nesvērts skaits	kol %
Ja būtu tāda iespēja, vai Jūs vēlētos strādāt vēlēšanu iecirknī (tas nozīmē - 6 stundas piektdienā pirms vēlēšanām un līdz 20 stundām vēlēšanu dienā (sestdienā) un naktī (svētdienā))?		
Jā, būtu ar mieru strādāt kā brīvprātīgais, sabiedriskā kārtā (nesaņemot par to atalgojumu)	50	5.8%
Jā, būtu ar mieru strādāt par noteiktu naudas summu	170	19.8%
Nē, vēlēšanu iecirknī strādāt nevēlos	572	66.1%
Grūti pateikt/NA	72	8.3%
Total	864	100.0%

Bāze: LR pilsoņi, n=864

Vēlētāju attieksmju pētījums 2018

5. Ja būtu tāda iespēja, vai Jūs vēlētos strādāt vēlēšanu iecirknī (tas nozīmē - 6 stundas piektdienā pirms vēlēšanām un līdz 20 stundām vēlēšanu dienā (sestdienā) un naktī (svētdienā): Jā, būtu ar mieru strādāt par noteiktu naudas summu (norādīt, par kādu summu (uz rokas) būtu gatavs strādāt), EUR

	nesvērts skaits	kol %	
Jā, būtu ar mieru strādāt par noteiktu naudas summu (norādīt, par kādu summu (uz rokas) būtu gatavs strādāt), EUR	10	1	.6%
	20	1	.7%
	25	1	.6%
	30	1	.7%
	40	1	.6%
	50	13	7.7%
	60	3	1.8%
	70	5	2.9%
	100	29	17.1%
	150	16	9.3%
	200	19	11.3%
	250	5	2.9%
	260	1	.6%
	280	1	.5%
	300	14	8.4%
	350	1	.6%
	360	3	1.7%
	400	6	3.6%
	420	1	.6%
	500	17	9.9%
	600	3	1.7%
	700	1	.7%
	780	1	.6%
	1000	8	4.7%
	2000	4	2.5%
	5000	1	.6%
Cita atbilde	6	3.6%	
Grūti pateikt/ NA	7	3.9%	
Total	170	100.0%	

Bāze: LR pilsoņi, kuri norādīja, ka būtu ar mieru strādāt vēlēšanu iecirknī par noteiktu naudas summu, n=170

Kategorijā "Cita atbilde" ietilpst:

5 Eur/ h	minēts 2 reizes
6 Eur/ h	minēts 1 reizi
15 Eur/ dienā	minēts 1 reizi
25 Eur/ h	minēts 1 reizi
30 Eur/ dienā	minēts 1 reizi

5. Ja būtu tāda iespēja, vai Jūs vēlētos strādāt vēlēšanu iecirknī (tas nozīmē - 6 stundas piektdienā pirms vēlēšanām un līdz 20 stundām vēlēšanu dienā (sestdienā) un naktī (svētdienā): Jā, būtu ar mieru strādāt par noteiktu naudas summu (norādīt, par kādu summu (uz rokas) būtu gatavs strādāt), EUR
VIDĒJĀ VĒRTĪBA

	nesvērts skaits	vidējā vērtība	standartnovirze
Jā, būtu ar mieru strādāt par noteiktu naudas summu (norādīt, par kādu summu (uz rokas) būtu gatavs strādāt), EUR	152	265.17	237.21

Bāze vidējai vērtībai: LR pilsoņi, kuri ir snieguši konkrētu atbildi (netiek ņemts vērā atbilžu "Cita atbilde" un "Grūti pateikt/NA" minēšanas biežums). Rēķinot vidējo vērtību, tika ņemtas ekstremālās vērtības.

Vēlētāju attieksmju pētījums 2018

6. Dažkārt vēlēšanās tiek mēģināts par naudu vai citu materiālu labumu "nopirkt" vēlētāju balsis. Iedomājieties, ka Jums pirms 13. Saeimas vēlēšanām tiktu piedāvāta nauda par to, lai Jūs nobalsotu par noteiktu sarakstu, kandidātu. Kā Jūs rīkotos?

		nesvērts skaits	kol %
Dažkārt vēlēšanās tiek mēģināts par naudu vai citu materiālu labumu "nopirkt" vēlētāju balsis. Iedomājieties, ka Jums pirms 13. Saeimas vēlēšanām tiktu piedāvāta nauda par to, lai Jūs nobalsotu par noteiktu sarakstu, kandidātu. Kā Jūs rīkotos?	Noteikti piekristu šim piedāvājumam	14	1.6%
	Lielāka ir iespēja, ka piekristu šim piedāvājumam	30	3.5%
	Lielāka ir iespēja, ka nepiekristu šim piedāvājumam	113	13.1%
	Noteikti nepiekristu šim piedāvājumam	638	73.7%
	Grūti pateikt/NA	69	8.1%
	Total	864	100.0%

Bāze: LR pilsoņi, n=864

6. Dažkārt vēlēšanās tiek mēģināts par naudu vai citu materiālu labumu "nopirkt" vēlētāju balsis. Iedomājieties, ka Jums pirms 13. Saeimas vēlēšanām tiktu piedāvāta nauda par to, lai Jūs nobalsotu par noteiktu sarakstu, kandidātu. Kā Jūs rīkotos?

		nesvērts skaits	kol %
Dažkārt vēlēšanās tiek mēģināts par naudu vai citu materiālu labumu "nopirkt" vēlētāju balsis. Iedomājieties, ka Jums pirms 13. Saeimas vēlēšanām tiktu piedāvāta nauda par to, lai Jūs nobalsotu par noteiktu sarakstu, kandidātu. Kā Jūs rīkotos?	Piekristu šim piedāvājumam	44	5.1%
	Nepiekristu šim piedāvājumam	751	86.8%
	Grūti pateikt/NA	69	8.1%
	Total	864	100.0%

Bāze: LR pilsoņi, n=864

7. Vispārīgi runājot, cik lielā mērā Jūs nosodāt cilvēkus, kuri piekrīt "pārdot balsi" (t.i., nobalsot par noteiktu partiju un vēlāk par to saņemt noteiktu naudas summu)? Lūdzu, novērtējiet savu attieksmi 5 punktu skalā, kur "1" nozīmē "tā ir ļoti nosodāma rīcība", bet "5" - "šajā rīcībā nav nekā nosodāma".

		nesvērts skaits	kol %
Vispārīgi runājot, cik lielā mērā Jūs nosodāt cilvēkus, kuri piekrīt "pārdot balsi" (t.i., nobalsot par noteiktu partiju un vēlāk par to saņemt noteiktu naudas summu)?	1 - tā ir ļoti nosodāma rīcība	511	59.0%
	2	134	15.6%
	3	100	11.5%
	4	48	5.6%
	5 - šajā rīcībā nav nekā nosodāma	35	4.1%
	Grūti pateikt/ NA	36	4.2%
	Total	864	100.0%

Bāze: LR pilsoņi, n=864

7. Vispārīgi runājot, cik lielā mērā Jūs nosodāt cilvēkus, kuri piekrīt "pārdot balsi" (t.i., nobalsot par noteiktu partiju un vēlāk par to saņemt noteiktu naudas summu)? Lūdzu, novērtējiet savu attieksmi 5 punktu skalā, kur "1" nozīmē "tā ir ļoti nosodāma rīcība", bet "5" - "šajā rīcībā nav nekā nosodāma".

VIDĒJĀ VĒRTĪBA

	nesvērts skaits	vidējā vērtība	standartnovirze
Vispārīgi runājot, cik lielā mērā Jūs nosodāt cilvēkus, kuri piekrīt "pārdot balsi" (t.i., nobalsot par noteiktu partiju un vēlāk par to saņemt noteiktu naudas summu)?	828	1.75	1.14

Bāze vidējai vērtībai: LR pilsoņi, kuri ir snieguši konkrētu atbildi (netiek ņemts vērā atbildes "Grūti pateikt/NA" minēšanas biežums)

Sociāldemogrāfisko grupu atbilžu sadalījums

1. Vai Jūs plānojat piedalīties 13.Saeimas vēlēšanās, kas notiks 2018. gada 6. oktobrī?

		Vai Jūs plānojat piedalīties 13.Saeimas vēlēšanās, kas notiks 2018. gada 6. oktobrī?										Total	
		Noteikti piedalīšos		Vairāk ticams, ka piedalīšos		Vairāk ticams, ka nepiedalīšos		Noteikti nepiedalīšos		Grūti pateikt/NA		nesvērts skaits	rindu %
		nesvērts skaits	rindu %	nesvērts skaits	rindu %	nesvērts skaits	rindu %	nesvērts skaits	rindu %	nesvērts skaits	rindu %		
LR pilsoņi kopumā		392	45.4%	272	31.4%	66	7.6%	97	11.2%	37	4.3%	864	100%
Dzimums	Vīrietis	177	42.3%	127	30.1%	44	10.5%	53	12.7%	18	4.4%	419	100%
	Sieviete	215	48.3%	145	32.6%	22	4.9%	44	9.9%	19	4.2%	445	100%
Vecums	18 - 24	23	25.5%	32	34.8%	12	13.3%	16	17.6%	8	8.9%	91	100%
	25 - 34	88	48.5%	55	30.6%	12	6.6%	21	11.6%	5	2.8%	181	100%
	35 - 44	83	47.8%	60	34.4%	11	6.3%	15	8.6%	5	2.9%	174	100%
	45 - 54	68	40.5%	57	33.8%	15	8.9%	19	11.4%	9	5.3%	168	100%
	55 - 63	72	52.5%	34	25.0%	11	8.0%	13	9.4%	7	5.2%	137	100%
	64 - 74	58	51.6%	34	29.6%	5	4.4%	13	11.7%	3	2.7%	113	100%
Izglītība	Pamatizglītība	18	23.3%	29	37.2%	9	11.8%	16	21.0%	5	6.7%	77	100%
	Vidējā, vidējā profesionālā	205	39.4%	173	33.2%	47	9.1%	68	13.1%	27	5.2%	520	100%
	Augstākā	169	63.2%	70	26.2%	10	3.8%	13	4.9%	5	1.9%	267	100%
Tautība	Latvietis (-te)	274	45.8%	192	31.7%	46	7.7%	65	10.8%	24	4.1%	601	100%
	Cits (-ta)	118	44.7%	80	30.7%	20	7.6%	32	12.1%	13	4.9%	263	100%
Sarunvaloda ģimenē	Latviešu	276	46.3%	190	31.5%	44	7.3%	64	10.7%	25	4.2%	599	100%
	Krievu	116	43.8%	82	31.2%	22	8.4%	32	12.1%	12	4.5%	264	100%
	Citā							1	100%			1	100%
Nodarbinātības sektors	Publiskajā sektorā (valsts, pašvaldības)	109	55.0%	58	29.3%	9	4.8%	15	7.6%	7	3.4%	198	100%
	Privātajā sektorā	188	44.9%	127	30.4%	37	8.7%	49	11.7%	18	4.4%	419	100%
	Nestrādāju	95	38.5%	87	34.9%	20	8.1%	33	13.5%	12	4.9%	247	100%
Pamatnodarbošanās	Vadītājs	49	76.7%	12	18.5%	1	1.7%	2	3.0%			64	100%
	Speciālists, ierēdnis	133	51.0%	77	29.7%	14	5.4%	25	9.6%	11	4.2%	260	100%
	Strādnieks	93	38.0%	84	34.3%	25	10.2%	33	13.4%	10	4.1%	245	100%
	Zemnieks	5	28.1%	4	24.6%	2	10.9%	2	12.4%	4	23.9%	17	100%
	Individuālais darbs	17	54.8%	8	25.8%	4	13.0%	2	6.4%			31	100%
	Pensionārs	64	47.8%	43	31.9%	10	7.6%	14	10.5%	3	2.2%	134	100%
	Skolnieks, students	11	28.6%	15	37.7%	5	12.9%	4	10.3%	4	10.5%	39	100%
	Mājsaimiece	5	21.6%	13	53.3%	1	4.3%	4	16.4%	1	4.3%	24	100%
	Bezdarbnieks	15	30.2%	16	31.9%	4	7.8%	11	22.2%	4	7.9%	50	100%
Mēneša vidējie ienākumi uz vienu mājsaimniecības locekli (kvintīles)	Zemi ienākumi	42	35.4%	38	31.4%	15	12.4%	21	17.7%	4	3.2%	120	100%
	Vidēji zemi ienākumi	38	39.0%	41	41.1%	7	7.1%	10	9.9%	3	2.9%	99	100%
	Vidēji ienākumi	54	42.6%	42	33.7%	8	6.2%	18	14.1%	4	3.3%	126	100%
	Vidēji augsti ienākumi	93	55.4%	44	26.5%	8	4.8%	14	8.6%	8	4.7%	167	100%
	Augsti ienākumi	92	61.5%	33	22.4%	7	4.8%	14	9.3%	3	2.0%	149	100%
	Grūti pateikt/ NA	73	35.9%	74	36.1%	21	10.4%	20	10.0%	15	7.6%	203	100%
Reģions (vēlēj. apg.)	Rīga	149	56.7%	73	28.3%	14	5.6%	17	6.4%	8	3.0%	261	100%
	Vidzeme	111	44.8%	70	28.3%	17	6.9%	37	15.0%	12	4.9%	247	100%
	Kurzeme	48	42.8%	34	30.2%	9	8.1%	14	12.7%	7	6.2%	112	100%
	Zemgale	39	32.8%	48	39.1%	14	11.0%	15	12.3%	6	4.8%	122	100%
	Latgale	45	37.1%	47	37.9%	12	9.9%	14	11.5%	4	3.5%	122	100%
Apdzīvota vieta	Rīga	149	56.7%	73	28.3%	14	5.6%	17	6.4%	8	3.0%	261	100%
	cita pilsēta	129	41.4%	104	33.0%	24	7.6%	41	13.1%	15	4.9%	313	100%
	lauki	114	39.5%	95	32.5%	28	9.6%	39	13.6%	14	4.9%	290	100%

Bāze: LR pilsoņi, n=864

Vēlētāju attieksmju pētījums 2018

1. Vai Jūs plānojat piedalīties 13.Saeimas vēlēšanās, kas notiks 2018. gada 6. oktobrī?

		Vai Jūs plānojat piedalīties 13.Saeimas vēlēšanās, kas notiks 2018. gada 6. oktobrī?						Total	
		Piedalīšos		Nepiedalīšos		Grūti pateikt/NA		nesvērts skaits	rindu %
		nesvērts skaits	rindu %	nesvērts skaits	rindu %	nesvērts skaits	rindu %		
LR pilsoņi kopumā		664	76.8%	163	18.9%	37	4.3%	864	100.0%
Dzimums	Vīrietis	304	72.4%	97	23.2%	18	4.4%	419	100.0%
	Sieviete	360	81.0%	66	14.8%	19	4.2%	445	100.0%
Vecums	18 - 24	55	60.3%	28	30.8%	8	8.9%	91	100.0%
	25 - 34	143	79.0%	33	18.2%	5	2.8%	181	100.0%
	35 - 44	143	82.2%	26	14.9%	5	2.9%	174	100.0%
	45 - 54	125	74.4%	34	20.3%	9	5.3%	168	100.0%
	55 - 63	106	77.4%	24	17.4%	7	5.2%	137	100.0%
	64 - 74	92	81.2%	18	16.1%	3	2.7%	113	100.0%
Izglītība	Pamatizglītība	47	60.5%	25	32.8%	5	6.7%	77	100.0%
	Vidējā, vidējā profesionālā	378	72.7%	115	22.2%	27	5.2%	520	100.0%
	Augstākā	239	89.4%	23	8.7%	5	1.9%	267	100.0%
Tautība	Latvietis (-te)	466	77.5%	111	18.5%	24	4.1%	601	100.0%
	Cits (-ta)	198	75.4%	52	19.7%	13	4.9%	263	100.0%
Sarunvaloda ģimenē	Latviešu	466	77.8%	108	18.0%	25	4.2%	599	100.0%
	Krievu	198	75.0%	54	20.5%	12	4.5%	264	100.0%
	Citā			1	100.0%			1	100.0%
Nodarbinātības sektors	Publiskajā sektorā (valsts, pašvaldības)	167	84.2%	24	12.3%	7	3.4%	198	100.0%
	Privātajā sektorā	315	75.3%	86	20.4%	18	4.4%	419	100.0%
	Nestrādāju	182	73.4%	53	21.7%	12	4.9%	247	100.0%
Pamatnodarbošanās	Vadītājs	61	95.3%	3	4.7%			64	100.0%
	Speciālists, ierēdnis	210	80.7%	39	15.0%	11	4.2%	260	100.0%
	Strādnieks	177	72.3%	58	23.6%	10	4.1%	245	100.0%
	Zemnieks	9	52.7%	4	23.4%	4	23.9%	17	100.0%
	Individuālais darbs	25	80.6%	6	19.4%			31	100.0%
	Pensionārs	107	79.7%	24	18.1%	3	2.2%	134	100.0%
	Skolnieks, students	26	66.4%	9	23.1%	4	10.5%	39	100.0%
	Mājsaimniece	18	74.9%	5	20.8%	1	4.3%	24	100.0%
Bezdarbnieks	31	62.1%	15	30.0%	4	7.9%	50	100.0%	
Mēneša vidējie ienākumi uz vienu mājsaimniecības locekli (kvintiles)	Zemi ienākumi	80	66.7%	36	30.0%	4	3.2%	120	100.0%
	Vidēji zemi ienākumi	79	80.0%	17	17.1%	3	2.9%	99	100.0%
	Vidēji ienākumi	96	76.3%	26	20.3%	4	3.3%	126	100.0%
	Vidēji augsti ienākumi	137	81.9%	22	13.4%	8	4.7%	167	100.0%
	Augsti ienākumi	125	83.9%	21	14.1%	3	2.0%	149	100.0%
	Grūti pateikt/ NA	147	72.0%	41	20.4%	15	7.6%	203	100.0%
Reģions (vēlēš. apg.)	Rīga	222	84.9%	31	12.0%	8	3.0%	261	100.0%
	Vidzeme	181	73.1%	54	22.0%	12	4.9%	247	100.0%
	Kurzeme	82	73.0%	23	20.8%	7	6.2%	112	100.0%
	Zemgale	87	71.9%	29	23.3%	6	4.8%	122	100.0%
	Latgale	92	75.1%	26	21.4%	4	3.5%	122	100.0%
Apdzīvota vieta	Rīga	222	84.9%	31	12.0%	8	3.0%	261	100.0%
	cita pilsēta	233	74.4%	65	20.8%	15	4.9%	313	100.0%
	lauki	209	72.0%	67	23.1%	14	4.9%	290	100.0%

Bāze: LR pilsoņi, n=864

Vēlētāju attieksmju pētījums 2018

2.1. Lūdzu, raksturojiet galvenos iemeslus, kāpēc Jūs PIEDALĪSIETIES vēlēšanās!

Lūdzu, raksturojiet galvenos iemeslus, kāpēc Jūs PIEDALĪSIETIES vēlēšanās!

	Pilsona pienākums		Cerība uz labāku nākotni, pārmaiņām		Vēlas paust savu viedokli		Vienmēr piedalās vēlēšanās		Vēlas atbalstīt kādu noteiktu partiju, kandidātu		Vēlas nobalsot, lai kāda partija saņem mazāk vietu		Katrā balsij ir nozīme		Jūt atbildību par to, kas notiek Latvijā		Grūti pateikt/ NA		Vēl nav izlemts, vai piedalīsies		
	nesvērts skaits	rindu %	nesvērts skaits	rindu %	nesvērts skaits	rindu %	nesvērts skaits	rindu %	nesvērts skaits	rindu %	nesvērts skaits	rindu %	nesvērts skaits	rindu %	nesvērts skaits	rindu %	nesvērts skaits	rindu %	nesvērts skaits	rindu %	
Visi respondenti	252	37.7%	104	15.8%	66	9.9%	53	7.9%	52	8.0%	50	7.4%	42	6.4%	27	4.1%	20	3.1%	9	1.3%	
Dzimums	Vīrietis	124	40.6%	46	15.2%	24	7.9%	24	7.8%	26	8.8%	26	8.4%	17	5.6%	7	2.3%	8	2.6%	5	1.6%
	Sieviete	128	35.2%	58	16.3%	42	11.6%	29	8.1%	26	7.3%	24	6.6%	25	7.0%	20	5.6%	12	3.5%	4	1.1%
Vecums	18 - 24	21	37.9%	8	14.6%	6	10.8%	1	1.8%	7	13.0%	4	7.1%	1	1.9%	2	3.7%				
	25 - 34	43	29.8%	23	16.2%	15	10.4%	8	5.7%	17	12.0%	12	8.3%	13	9.1%	7	5.0%	4	2.8%	2	1.4%
	35 - 44	56	39.2%	23	16.0%	14	9.8%	10	6.9%	10	7.1%	12	8.4%	10	7.1%	6	4.1%	5	3.4%	2	1.4%
	45 - 54	51	40.5%	26	20.7%	13	10.6%	10	8.1%	7	5.7%	6	4.7%	9	7.2%	4	3.1%	4	3.3%	2	1.5%
	55 - 63	45	42.3%	13	12.2%	8	7.4%	12	11.3%	7	6.9%	7	6.7%	3	2.8%	5	4.7%	5	4.9%	1	.9%
64 - 74	36	39.1%	11	12.1%	10	10.8%	12	12.9%	4	4.4%	9	9.7%	6	6.5%	3	3.2%	2	2.2%	2	2.1%	
Izglītība	Pamatizglītība	19	39.9%	5	10.9%	2	4.1%	6	12.9%	3	6.7%	3	6.3%	3	6.3%	1	2.0%	2	4.5%		
	Vidēja, vidējā profesionālā	141	37.1%	62	16.6%	39	10.3%	26	6.8%	34	9.2%	31	8.1%	19	5.0%	14	3.6%	12	3.2%	6	1.6%
	Augstākā	92	38.1%	37	15.5%	25	10.4%	21	8.7%	15	6.4%	16	6.6%	20	8.5%	12	5.1%	6	2.6%	3	1.2%
Tautība	Latvietis (-te)	192	41.2%	68	14.7%	52	11.1%	35	7.4%	25	5.4%	41	8.8%	29	6.3%	20	4.3%	10	2.2%	7	1.5%
	Cits (-ta)	60	30.0%	36	18.2%	14	7.2%	18	9.1%	27	13.8%	9	4.4%	13	6.6%	7	3.5%	10	5.1%	2	1.0%
Sarunvaloda ģimenē	Latviešu	193	41.4%	66	14.2%	49	10.5%	36	7.6%	25	5.4%	42	9.0%	27	5.8%	21	4.5%	10	2.1%	8	1.7%
	Krievu	59	29.5%	38	19.3%	17	8.5%	17	8.6%	27	13.8%	8	3.9%	15	7.6%	6	3.0%	10	5.2%	1	.6%
Nodarbinātības sektors	Publiskajā sektorā (valsts, pašvaldības)	66	39.2%	24	14.2%	18	10.7%	14	8.5%	10	6.1%	10	6.1%	13	8.1%	14	8.4%	4	2.5%	1	.6%
	Privātajā sektorā	119	37.4%	53	17.0%	32	10.2%	24	7.6%	29	9.3%	22	6.9%	18	5.8%	9	2.9%	9	2.8%	3	1.0%
	Nestrādāju	67	36.7%	27	15.1%	16	8.6%	15	8.0%	13	7.5%	18	9.7%	11	5.9%	4	2.1%	7	4.1%	5	2.7%
Pamatnodarbošanās	Vadītājs	27	43.3%	12	20.4%	7	11.2%	5	7.9%	1	1.8%	3	4.9%	3	5.1%	1	1.7%	2	3.6%		
	Speciālists, ierēdnis	71	33.5%	33	15.6%	21	9.9%	17	8.3%	21	10.0%	15	7.3%	20	9.7%	13	6.2%	5	2.3%	2	.9%
	Strādnieks	73	41.0%	28	15.8%	18	10.2%	13	7.2%	17	9.9%	9	5.0%	6	3.5%	8	4.4%	5	2.8%	1	.6%
	Zemnieks	4	45.1%	2	21.7%	1	12.0%					2	21.2%								
	Individuālais darbs	10	39.4%	2	8.2%	3	12.7%	3	12.0%			3	11.7%	2	7.7%	1	4.6%	1	3.8%	1	3.9%
	Pensionārs	42	39.5%	16	15.2%	12	11.1%	12	10.9%			10	9.1%	5	4.5%	3	2.7%	3	3.0%	4	3.8%
	Skolnieks, students	11	41.9%	2	7.7%	2	7.6%			3	11.9%	2	7.5%	1	3.9%						
	Mājsaimniece	3	17.2%	5	28.2%	1	5.1%	1	6.2%	1	5.1%	3	16.2%	3	16.3%	1	5.6%	1	5.8%	1	5.3%
Bezdarbnieks	11	34.8%	4	13.3%	1	3.3%	2	6.2%	4	13.6%	3	9.8%	2	5.9%			3	9.9%			
Mēneša vidējie ienākumi uz vienu mājsaimniecības locekli (kvintīles)	Zemi ienākumi	30	37.1%	11	14.4%	8	10.1%	7	8.6%	6	8.0%	8	9.8%	5	6.2%	1	1.2%	2	2.5%	4	4.8%
	Vidēji zemi ienākumi	28	35.0%	18	22.5%	6	7.8%	5	6.3%	9	12.0%	4	5.0%	2	2.5%	4	5.0%	4	5.1%		
	Vidēji ienākumi	46	47.8%	13	13.9%	5	5.3%	3	3.1%	7	7.2%	9	9.0%	5	5.2%	3	3.1%	2	2.1%	2	2.0%
	Vidēji augsti ienākumi	46	33.5%	26	19.2%	15	10.9%	17	12.0%	11	8.1%	10	7.1%	8	6.0%	5	3.5%	3	2.4%	1	.8%
	Augsti ienākumi	49	38.5%	19	15.2%	13	10.2%	13	10.6%	9	7.5%	11	8.8%	8	6.5%	6	4.9%	2	1.6%	1	.8%
	Grūti pateikt/ NA	53	36.0%	17	11.5%	19	12.6%	8	5.4%	10	6.9%	8	5.5%	14	9.5%	8	5.5%	7	4.9%	1	.7%
Reģions (vēlēš. apg.)	Rīga	74	33.1%	37	16.8%	21	9.3%	19	8.5%	31	14.2%	14	6.1%	19	8.7%	8	3.6%	6	2.7%	3	1.3%
	Vidzeme	70	38.2%	26	14.3%	19	10.7%	12	6.7%	11	6.2%	15	8.3%	11	6.0%	10	5.6%	4	2.3%	4	2.3%
	Kurzeme	35	42.5%	10	12.3%	8	9.8%	9	11.1%	1	1.3%	13	15.6%	4	4.9%	1	1.2%	1	1.4%		
	Zemgale	34	39.3%	14	16.3%	11	12.4%	2	2.2%	5	5.9%	5	5.8%	4	4.5%	4	4.4%	4	4.7%	1	1.1%
	Latgale	39	42.2%	17	18.9%	7	7.4%	11	11.7%	4	4.4%	3	3.3%	4	4.5%	4	4.3%	5	5.4%	1	1.1%
Apdzīvota vieta	Rīga	74	33.1%	37	16.8%	21	9.3%	19	8.5%	31	14.2%	14	6.1%	19	8.7%	8	3.6%	6	2.7%	3	1.3%
	cita pilsēta	91	38.6%	37	16.0%	22	9.5%	18	7.6%	14	6.1%	18	7.7%	13	5.5%	12	5.3%	8	3.5%	4	1.8%
	lauki	87	41.6%	30	14.4%	23	10.9%	16	7.7%	7	3.5%	18	8.5%	10	4.8%	7	3.2%	6	2.9%	2	.9%

Bāze: LR pilsoņi, kuri norādīja, ka "noteikti piedalīsies" vai "vaiņāk ticams, ka piedalīsies" 13.Saeimas vēlēšanās, n=664 Tabulas turpinājums nākamajā lpp.

Vēlētāju attieksmju pētījums 2018

2.1. Lūdzu, raksturojiet galvenos iemeslus, kāpēc Jūs PIEDALĪSIETIES vēlēšanās!

		Lūdzu, raksturojiet galvenos iemeslus, kāpēc Jūs PIEDALĪSIETIES vēlēšanās!																Total	
		Piedalās ģimenes locekļi, radi, draugi (visi piedalās)		Tās būs pirmās vēlēšanas		Cita atbilde		Patīk piedalīties, interesanti		Nav ticības, neuzticas nevienam		Nezin, par ko balsot/ nav, par ko balsot		Neredz jēgu		Mana balss neko neietekmēs		nesvērts skaits	rindu %
		nesvērts skaits	rindu %	nesvērts skaits	rindu %	nesvērts skaits	rindu %	nesvērts skaits	rindu %	nesvērts skaits	rindu %	nesvērts skaits	rindu %	nesvērts skaits	rindu %	nesvērts skaits	rindu %		
Visi respondenti		6	.9%	4	.6%	4	.6%	3	.5%	3	.4%	1	.1%	1	.1%	1	.1%	664	105.1%
Dzimums	Vīrietis	3	1.0%	1	.3%	2	.7%	1	.3%	1	.3%	1	.3%	1	.3%	1	.3%	304	104.4%
	Sieviete	3	.9%	3	.8%	2	.6%	2	.6%	2	.5%							360	105.6%
Vecums	18 - 24	3	5.6%	4	7.3%											1	1.9%	55	105.6%
	25 - 34	2	1.4%			2	1.4%	1	.7%	1	.7%							143	104.8%
	35 - 44					1	.7%											143	104.2%
	45 - 54	1	.8%					1	.8%									125	107.1%
	55 - 63					1	.9%	1	.9%	1	.9%	1	.9%					106	103.7%
64 - 74									1	1.1%			1	1.1%			92	105.3%	
Izglītība	Pamatizglītība	1	2.3%	2	4.1%									1	2.1%			47	102.1%
	Vidējā, vidējā profesionālā	4	1.1%	2	.5%	1	.3%	2	.6%	2	.5%					1	.3%	378	104.7%
	Augstākā	1	.4%			3	1.3%	1	.4%	1	.4%	1	.4%					239	106.3%
Tautība	Latvietis (-te)	3	.7%	3	.6%	3	.7%	2	.4%	3	.6%	1	.2%	1	.2%	1	.2%	466	106.5%
	Cits (-ta)	3	1.5%	1	.5%	1	.5%	1	.5%									198	102.0%
Sarunvaloda ģimenē	Latviešu	3	.7%	3	.6%	3	.7%	2	.4%	3	.6%	1	.2%	1	.2%	1	.2%	466	106.0%
	Krievu	3	1.5%	1	.5%	1	.5%	1	.5%									198	103.0%
Nodarbinātības sektors	Publiskajā sektorā (valsts, pašvaldības)	1	.6%			2	1.2%											167	106.2%
	Privātajā sektorā	3	1.0%			1	.3%	3	1.0%	2	.6%	1	.3%			1	.3%	315	104.4%
	Nestrādāju	2	1.1%	4	2.2%	1	.6%			1	.5%			1	.5%			182	105.4%
Pamatnodarbošanās	Vadītājs					1	1.8%											61	101.7%
	Speciālists, ierēdnis	1	.5%			2	1.0%	1	.5%	1	.5%	1	.5%					210	106.7%
	Strādnieks	3	1.8%					1	.6%	1	.5%					1	.5%	177	103.9%
	Zemnieks																	9	100.0%
	Individuālais darbs							1	3.9%									25	107.8%
	Pensionārs					1	1.0%			1	.9%			1	.9%			107	107.4%
	Skolnieks, students	1	3.8%	4	15.6%													26	100.0%
	Mājsaimniece																	18	111.2%
Bezdarbnieks	1	3.2%															31	100.0%	
Mēneša vidējie ienākumi uz vienu mājsaimniecības locekli (kvintīles)	Zemi ienākumi			1	1.2%	1	1.2%			1	1.2%							80	106.2%
	Vidēji zemi ienākumi			1	1.3%			1	1.3%	1	1.2%					1	1.2%	79	106.2%
	Vidēji ienākumi			2	2.0%	1	1.1%	1	1.2%									96	103.1%
	Vidēji augsti ienākumi					1	.7%					1	.7%	1	.7%			137	105.7%
	Augsti ienākumi	3	2.5%			1	.8%	1	.8%									125	108.8%
Grūti pateikt/ NA	3	2.0%							1	.7%							147	101.4%	
Reģions (vēlēt. apg.)	Rīga	4	1.9%	1	.4%			1	.4%	1	.5%	1	.4%					222	108.0%
	Vidzeme	1	.5%	1	.5%	2	1.1%	1	.6%	1	.5%			1	.5%	1	.5%	181	104.9%
	Kurzeme	1	1.3%															82	101.2%
	Zemgale			2	2.1%	1	1.1%	1	1.3%									87	101.1%
	Latgale					1	1.2%			1	1.1%							92	105.5%
Apdzīvota vieta	Rīga	4	1.9%	1	.4%			1	.4%	1	.5%	1	.4%					222	108.0%
	cita pilsēta					1	.4%	1	.5%	2	.8%							233	103.4%
	lauki	2	.9%	3	1.4%	3	1.5%	1	.5%					1	.4%	1	.5%	209	103.8%

Bāze: LR pilsoņi, kuri norādīja, ka "noteikti piedalīsies" vai "vaiņāk ticams, ka piedalīsies" 13.Saeimas vēlēšanās, n=664

Vēlētāju attieksmju pētījums 2018

2.2. Lūdzu, raksturojiet galvenos iemeslus, kāpēc Jūs NEPIEDALĪSĪETIES vēlēšanās!

		Lūdzu, raksturojiet galvenos iemeslus, kāpēc Jūs NEPIEDALĪSĪETIES vēlēšanās!															
		Nekas nebūs labāk		Nav ticības, neuzticas nevienam		Neredz jēgu		Viss jau tāpat ir izlemts		Neinteresē politika/ vienaldzīgi šie jautājumi		Nezin, par ko balsot/ par ko balsot		Atradīsies ārpus Latvijas		Cita atbilde	
		nesvērts skaits	rindu %	nesvērts skaits	rindu %	nesvērts skaits	rindu %	nesvērts skaits	rindu %	nesvērts skaits	rindu %	nesvērts skaits	rindu %	nesvērts skaits	rindu %	nesvērts skaits	rindu %
Visi respondenti		41	25.3%	33	20.5%	33	20.3%	13	7.8%	13	7.8%	12	7.5%	11	6.8%	7	4.2%
Dzimums	Vīrietis	24	24.9%	20	20.9%	19	19.3%	6	6.2%	5	5.2%	10	10.6%	8	8.4%	3	2.9%
	Sieviete	17	26.0%	13	19.9%	14	21.9%	7	10.2%	8	11.6%	2	2.9%	3	4.5%	4	6.1%
Vecums	18 - 24	3	10.7%	4	14.3%	7	24.9%	2	6.9%	5	17.7%			4	14.7%	3	10.5%
	25 - 34	7	20.9%	5	15.7%	9	26.9%	4	12.0%	2	6.2%	4	12.2%	2	6.1%	1	2.9%
	35 - 44	6	23.1%	7	27.6%	5	19.2%	4	15.3%	2	7.4%	1	4.2%	1	4.0%	2	7.8%
	45 - 54	14	41.3%	6	18.0%	7	20.6%			2	6.1%	3	8.7%	2	5.6%	1	3.1%
	55 - 63	6	24.4%	7	29.3%	4	16.6%	2	8.5%	1	4.1%	2	8.1%	2	8.4%		
	64 - 74	5	27.6%	4	22.9%	1	5.7%	1	5.6%	1	5.3%	2	10.7%				
Izglītība	Pamatizglītība	7	27.9%	5	19.6%	2	8.2%	3	12.5%	3	11.3%	3	12.2%			4	15.8%
	Vidējā, vidējā profesionālā	27	23.8%	23	20.2%	26	22.5%	5	4.3%	9	7.7%	8	7.0%	10	8.8%	3	2.6%
	Augstākā	7	30.3%	5	23.0%	5	22.4%	5	20.6%	1	4.8%	1	4.8%	1	4.1%		
Tautība	Latvietis (-te)	30	27.4%	17	15.2%	24	21.9%	10	9.0%	9	7.7%	9	8.2%	6	5.5%	5	4.4%
	Cits (-ta)	11	21.2%	16	31.1%	9	17.1%	3	5.5%	4	8.1%	3	6.1%	5	9.5%	2	3.9%
Sarunvaloda ģimenē	Latviešu	30	28.2%	20	18.4%	24	22.6%	11	10.2%	8	6.9%	6	5.6%	4	3.7%	4	3.6%
	Krievu	11	20.4%	13	24.8%	9	16.6%	2	3.5%	5	9.6%	6	11.2%	6	11.0%	3	5.4%
	Citā												1	100.0%			
Nodarbinātības sektors	Publiskajā sektorā (valsts, pašvaldības)	8	33.4%	3	12.4%	6	25.0%	3	11.8%	4	17.3%	2	8.5%	1	4.3%		
	Privātajā sektorā	21	24.4%	24	28.2%	20	23.2%	7	7.9%	4	4.4%	6	7.2%	7	8.2%	3	3.4%
	Nestrādāju	12	23.0%	6	11.4%	7	13.4%	3	5.7%	5	9.2%	4	7.4%	3	5.6%	4	7.5%
Pamatnodarbošanās	Vadītājs					1	32.3%			1	36.5%	1	31.3%				
	Speciālists, ierēdnis	7	18.1%	7	17.9%	12	30.8%	4	9.9%	2	5.1%	4	10.7%	4	10.4%	3	7.4%
	Strādnieks	21	36.4%	16	27.7%	11	18.9%	5	8.5%	4	6.6%	3	5.3%	3	5.2%		
	Zemnieks	1	23.4%	3	76.4%	1	23.4%										
	Individuālais darbs			1	17.8%	1	17.0%	1	15.0%	1	17.1%			1	17.0%		
	Pensionārs	5	20.7%	5	21.2%	1	4.1%	1	4.0%	2	8.2%	3	12.2%				
	Skolnieks, students					1	11.6%			3	33.5%			1	11.3%	2	21.7%
	Mājsaimniece	2	41.7%			2	39.6%					1	20.9%	1	18.7%		
Bezdarbnieks	5	33.1%	1	6.8%	3	19.7%	2	13.3%					1	6.7%	2	13.3%	
Mēneša vidējie ienākumi uz vienu mājsaimniecības locekli (kvintiles)	Zemi ienākumi	12	34.2%	6	16.5%	7	18.8%	3	8.5%	3	7.9%	2	5.6%	3	8.3%	3	8.2%
	Vidēji zemi ienākumi	3	17.6%	2	12.5%	4	23.1%	2	11.6%	1	6.7%	2	11.7%				
	Vidēji ienākumi	10	37.9%	6	23.2%	3	12.5%	3	11.0%	3	11.0%	1	3.5%	1	4.1%	2	7.3%
	Vidēji augsti ienākumi	6	28.6%	4	18.4%	6	27.4%	5	21.2%	1	4.1%	1	4.5%	1	4.1%		
	Augsti ienākumi	3	14.5%	8	38.9%	7	33.3%	2	9.2%			2	9.3%	1	4.8%		
	Grūti pateikt/ NA	7	17.0%	7	17.1%	6	14.8%	1	2.5%	5	12.3%	4	10.5%	5	12.4%	2	4.9%
Reģions (vēlēš. apg.)	Rīga	5	16.1%	8	26.3%	9	28.4%	3	9.1%	3	10.3%	2	6.6%	2	6.4%	1	2.9%
	Vidzeme	15	27.7%	13	24.4%	11	20.3%	3	5.6%	4	7.4%	5	9.5%	2	3.7%	1	1.8%
	Kurzeme	6	27.0%	4	16.9%	3	13.6%	3	12.3%	2	7.9%	1	4.5%	3	13.4%	2	8.5%
	Zemgale	10	34.9%	4	13.7%	5	17.7%	3	11.0%	2	6.6%	1	3.2%	2	7.3%	3	10.5%
	Latgale	5	19.8%	4	15.9%	5	19.5%	1	3.6%	2	7.0%	3	11.6%	2	7.7%		
Apdzīvota vieta	Rīga	5	16.1%	8	26.3%	9	28.4%	3	9.1%	3	10.3%	2	6.6%	2	6.4%	1	2.9%
	cita pilsēta	14	22.1%	12	18.4%	12	18.5%	5	7.4%	5	7.3%	6	9.5%	7	10.8%	5	7.6%
	lauki	22	32.8%	13	19.8%	12	18.3%	5	7.6%	5	7.1%	4	5.9%	2	3.1%	1	1.5%

Bāze: LR pilsoņi, kuri norādīja, ka "noteikti nepiedalīsies" vai "vairāk ticams, ka nepiedalīsies" 13. Saeimas vēlēšanās, n=163. Tabulas turpinājums nākamajā lpp.

Vēlētāju attieksmju pētījums 2018

2.2. Lūdzu, raksturojiet galvenos iemeslus, kāpēc Jūs NEPIEDALĪSĪETIES vēlēšanās!

		Lūdzu, raksturojiet galvenos iemeslus, kāpēc Jūs NEPIEDALĪSĪETIES vēlēšanās!										Total	
		Grūti pateikt/ NA		Mana balss neko neietekmēs		Negrib tērēt laiku/ nebūs laika		Negribu		Vēl nav izlemts, vai piedalīšies			
		nesvērts skaits	rindu %	nesvērts skaits	rindu %	nesvērts skaits	rindu %	nesvērts skaits	rindu %	nesvērts skaits	rindu %	nesvērts skaits	rindu %
Visi respondenti		7	4.2%	6	3.5%	6	3.5%	5	3.0%	2	1.2%	163	115.8%
Dzimums	Vīrietis	3	3.1%	5	4.9%	6	5.9%	3	3.0%	2	2.0%	97	117.2%
	Sieviete	4	5.9%	1	1.6%			2	3.0%			66	113.7%
Vecums	18 - 24	2	7.4%	2	7.1%			1	3.4%			28	117.7%
	25 - 34					1	2.9%					33	105.8%
	35 - 44	1	3.9%			3	11.5%	1	3.8%	1	3.7%	26	131.4%
	45 - 54	1	2.9%			1	2.8%	1	3.0%			34	112.1%
	55 - 63	2	8.4%	2	8.6%			1	4.1%	1	4.3%	24	124.8%
	64 - 74	1	5.4%	2	10.9%	1	5.5%	1	5.9%			18	105.6%
Izglītība	Pamatizglītība					2	7.5%	1	4.0%			25	119.1%
	Vidējā, vidējā profesionālā	6	5.1%	5	4.2%	4	3.4%	3	2.6%	2	1.7%	115	113.8%
	Augstākā	1	4.1%	1	4.0%			1	3.9%			23	122.0%
Tautība	Latvietis (-te)	4	3.6%	2	1.7%	5	4.4%	4	3.6%	2	1.8%	111	114.1%
	Cits (-ta)	3	5.5%	4	7.3%	1	1.8%	1	1.8%			52	119.0%
Sarunvaloda ģimenē	Latviešu	4	3.7%	3	2.7%	6	5.4%	4	3.7%	2	1.8%	108	116.4%
	Krievu	3	5.3%	3	5.2%			1	1.8%			54	114.8%
	Citā											1	100.0%
Nodarbinātības sektors	Publiskajā sektorā (valsts, pašvaldības)			1	3.8%							24	116.3%
	Privātajā sektorā	3	3.4%	1	1.1%	4	4.5%	3	3.4%	1	1.0%	86	120.5%
	Nestrādāju	4	7.5%	4	7.6%	2	3.6%	2	3.7%	1	2.0%	53	107.5%
Pamatnodarbošanās	Vadītājs											3	100.0%
	Speciālists, ierēdnis	3	7.5%	1	2.3%			1	2.7%			39	123.0%
	Strādnieks			1	1.7%	4	6.7%	1	1.6%	1	1.6%	58	120.0%
	Zemnieks											4	123.4%
	Individuālais darbs							1	16.1%			6	100.0%
	Pensionārs	3	12.7%	2	8.0%	1	4.0%	1	4.3%	1	4.5%	24	104.0%
	Skolnieks, students	1	11.3%					1	10.6%			9	100.0%
	Mājsaimniece											5	120.8%
Bezdarbnieks			2	13.7%	1	6.0%					15	112.6%	
Mēneša vidējie ienākumi uz vienu mājsaimniecības locekli (kvintiles)	Zemi ienākumi	1	2.9%	1	2.9%	1	2.6%			1	2.6%	36	118.8%
	Vidēji zemi ienākumi	1	5.4%	3	16.9%	2	11.5%	1	6.0%			17	123.1%
	Vidēji ienākumi	1	4.1%	1	4.1%	1	3.6%					26	111.4%
	Vidēji augsti ienākumi			1	4.2%			1	4.8%	1	4.6%	22	121.9%
	Augsti ienākumi							1	4.6%			21	114.5%
	Grūti pateikt/ NA	4	9.4%			2	4.9%	2	4.4%			41	110.2%
Reģions (vēlēš. apg.)	Rīga	2	6.3%	1	2.9%							31	115.4%
	Vidzeme	1	1.7%			1	1.7%	3	5.6%	2	3.5%	54	112.8%
	Kurzeme			1	4.6%	1	4.0%					23	112.6%
	Zemgale	2	6.9%	1	3.2%	2	6.8%	1	3.3%			29	124.8%
	Latgale	2	7.7%	3	11.3%	2	7.9%	1	3.5%			26	115.5%
Apdzīvota vieta	Rīga	2	6.3%	1	2.9%							31	115.4%
	cita pilsēta	2	3.1%	2	3.0%	4	5.9%	1	1.5%			65	115.3%
	lauki	3	4.3%	3	4.3%	2	2.9%	4	5.8%	2	2.9%	67	116.4%

Bāze: LR pilsoņi, kuri norādīja, ka "noteikti nepiedalīsies" vai "vairāk ticams, ka nepiedalīsies" 13. Saeimas vēlēšanās, n=163

Vēlētāju attieksmju pētījums 2018

3. Kad Jūs parasti pieņemat lēmumu par to, vai piedalīsieties vēlēšanās?

		Kad Jūs parasti pieņemat lēmumu par to, vai piedalīsieties vēlēšanās?														Total			
		Vēlēšanu dienā		2-3 dienu laikā pirms vēlēšanām		Pēdējās nedēļas laikā pirms vēlēšanām		2-3 nedēļu laikā pirms vēlēšanām		Pēdējā mēneša laikā pirms vēlēšanām		Agrāk		Iepriekšējo vēlēšanu laikā vēl nebija tiesību piedalīties (jaunāks par 18 gadiem, nebija LR pilsonības utt.)		Grūti pateikt/ NA			
		nesvērts skaits	rindu %	nesvērts skaits	rindu %	nesvērts skaits	rindu %	nesvērts skaits	rindu %	nesvērts skaits	rindu %	nesvērts skaits	rindu %	nesvērts skaits	rindu %	nesvērts skaits	rindu %	nesvērts skaits	rindu %
LR pilsoņi kopumā		65	7.6%	64	7.4%	92	10.6%	56	6.4%	92	10.7%	392	45.4%	16	1.8%	87	10.0%	864	100.0%
Dzimums	Vīrietis	30	7.2%	32	7.7%	42	10.1%	26	6.3%	45	10.7%	186	44.3%	8	1.8%	50	12.0%	419	100.0%
	Sieviete	35	7.9%	32	7.1%	50	11.2%	30	6.6%	47	10.7%	206	46.5%	8	1.7%	37	8.2%	445	100.0%
Vecums	18 - 24	9	9.9%	6	6.5%	8	8.8%	6	6.6%	9	9.9%	21	23.0%	15	16.5%	17	18.8%	91	100.0%
	25 - 34	19	10.5%	9	5.0%	21	11.6%	11	6.1%	17	9.3%	95	52.4%	9	5.1%	181	100.0%		
	35 - 44	10	5.8%	17	9.8%	25	14.2%	8	4.6%	16	9.2%	79	45.5%	19	10.8%	174	100.0%		
	45 - 54	13	7.6%	16	9.5%	19	11.3%	10	5.9%	22	13.1%	66	39.4%	1	.6%	21	12.6%	168	100.0%
	55 - 63	8	5.9%	11	8.1%	9	6.5%	12	8.8%	17	12.4%	65	47.5%	15	10.8%	137	100.0%		
	64 - 74	6	5.3%	5	4.4%	10	8.9%	9	7.9%	11	9.5%	66	58.6%	6	5.4%	113	100.0%		
Izglītība	Pamatizglītība	10	13.3%	5	6.4%	8	10.4%	4	5.1%	4	5.2%	25	32.1%	9	11.5%	12	16.0%	77	100.0%
	Vidējā, vidējā profesionālā	34	6.6%	42	8.1%	54	10.3%	37	7.1%	64	12.3%	220	42.4%	7	1.3%	62	11.9%	520	100.0%
	Augstākā	21	7.9%	17	6.4%	30	11.3%	15	5.5%	24	9.1%	147	55.0%	13	4.8%	267	100.0%		
Tautība	Latvietis (-te)	49	8.2%	46	7.7%	66	11.0%	37	6.1%	61	10.1%	274	45.7%	10	1.6%	58	9.6%	601	100.0%
	Cits (-ta)	16	6.2%	18	7.0%	26	9.8%	19	7.1%	31	11.8%	118	44.9%	6	2.2%	29	11.0%	263	100.0%
Sarunvaloda ģimenē	Latviešu	49	8.2%	48	8.0%	66	11.0%	37	6.1%	57	9.5%	277	46.4%	8	1.3%	57	9.4%	599	100.0%
	Krievu	16	6.2%	16	6.2%	26	9.8%	19	7.1%	35	13.2%	115	43.6%	8	2.9%	29	11.0%	264	100.0%
	Citā													1	100.0%	1	100.0%	1	100.0%
Nodarbinātības sektors	Publiskajā sektorā (valsts, pašvaldības)	19	9.8%	18	9.0%	23	11.5%	11	5.7%	30	15.2%	84	42.2%	1	.6%	12	5.9%	198	100.0%
	Privātajā sektorā	31	7.3%	29	6.9%	43	10.3%	29	6.8%	39	9.4%	196	47.0%	3	.7%	49	11.6%	419	100.0%
	Nestrādāju	15	6.1%	17	7.0%	26	10.5%	16	6.5%	23	9.2%	112	45.2%	12	4.7%	26	10.7%	247	100.0%
Pamatnodarbošanās	Vadītājs	7	11.2%	9	14.3%	7	10.5%	2	3.2%	8	13.0%	29	44.5%			2	3.2%	64	100.0%
	Speciālists, ierēdnis	19	7.4%	17	6.4%	31	12.0%	15	5.7%	32	12.3%	122	47.1%	1	.4%	23	8.7%	260	100.0%
	Strādnieks	20	8.1%	19	7.8%	24	9.6%	19	7.7%	25	10.1%	105	43.2%	3	1.2%	30	12.2%	245	100.0%
	Zemnieks	3	17.6%	2	11.6%	2	11.6%	2	23.9%	4	23.9%	6	34.5%			2	12.4%	17	100.0%
	Individuālais darbs	1	3.1%	2	6.2%	2	7.0%	4	12.6%			18	58.5%			4	12.6%	31	100.0%
	Pensionārs	7	5.1%	6	4.6%	10	7.4%	9	6.7%	13	9.6%	79	58.9%			10	7.7%	134	100.0%
	Skolnieks, students	2	5.1%	2	4.9%	4	10.4%	1	2.5%	5	12.9%	7	18.1%	12	30.5%	6	15.6%	39	100.0%
	Mājsaimniece	1	4.3%	3	12.2%	4	16.2%	4	16.3%	2	8.5%	8	34.3%			2	8.2%	24	100.0%
	Bezdarbnieks	5	10.1%	6	12.1%	8	15.7%	2	4.3%	3	6.1%	18	36.0%			8	15.8%	50	100.0%
Mēneša vidējie ienākumi uz vienu mājsaimniecības locekli (kvintīles)	Zemi ienākumi	7	5.7%	7	5.7%	20	16.4%	6	5.1%	12	10.1%	48	40.7%	2	1.6%	18	14.7%	120	100.0%
	Vidēji zemi ienākumi	3	3.0%	5	5.3%	5	5.1%	13	13.0%	14	14.0%	50	50.6%	4	4.1%	5	4.9%	99	100.0%
	Vidēji ienākumi	9	7.4%	5	4.0%	13	10.2%	11	8.9%	14	11.2%	57	44.9%	2	1.5%	15	11.9%	126	100.0%
	Vidēji augsti ienākumi	13	7.7%	12	7.5%	14	8.3%	11	6.7%	20	12.2%	83	49.3%	1	.6%	13	7.7%	167	100.0%
	Augsti ienākumi	13	8.6%	14	9.2%	22	14.7%	4	2.7%	12	8.1%	75	50.8%			9	6.0%	149	100.0%
	Grūti pateikt/ NA	20	10.1%	21	10.2%	18	9.0%	11	5.3%	20	9.8%	79	38.9%	7	3.2%	27	13.5%	203	100.0%
Reģions (vēlēš. apg.)	Rīga	17	6.5%	18	7.0%	36	13.8%	21	7.9%	33	12.7%	118	45.2%	2	.7%	16	6.2%	261	100.0%
	Vidzeme	19	7.9%	21	8.5%	23	9.4%	8	3.2%	20	8.1%	127	51.3%	5	2.0%	24	9.6%	247	100.0%
	Kurzeme	11	9.7%	9	8.0%	10	8.5%	10	9.2%	5	4.3%	49	43.9%	2	1.7%	16	14.6%	112	100.0%
	Zemgale	10	8.2%	10	8.2%	15	12.0%	7	6.0%	12	9.9%	49	40.6%	2	1.5%	17	13.6%	122	100.0%
	Latgale	8	6.7%	6	4.8%	8	6.7%	10	8.1%	22	18.1%	49	40.1%	5	3.9%	14	11.6%	122	100.0%
Apdzīvota vieta	Rīga	17	6.5%	18	7.0%	36	13.8%	21	7.9%	33	12.7%	118	45.2%	2	.7%	16	6.2%	261	100.0%
	cita pilsēta	24	7.8%	21	6.7%	19	6.1%	19	6.0%	34	11.0%	150	47.9%	10	3.1%	36	11.5%	313	100.0%
	lauki	24	8.3%	25	8.6%	37	12.7%	16	5.7%	25	8.5%	124	43.0%	4	1.3%	35	12.0%	290	100.0%

Bāze: LR pilsoņi, n=864

Vēlētāju attieksmju pētījums 2018

4.1. Cik bieži Jūs izmantojat katru no šiem informācijas avotiem: Televīzija

		Televīzija											Total		
		Katru dienu vai gandrīz katru dienu		Vismaz reizi nedēļā		Vismaz reizi mēnesī		Retāk nekā reizi mēnesī		Neizmanto vispār		Grūti pateikt/ NA		nesvērts skaits	rindu %
		nesvērts skaits	rindu %	nesvērts skaits	rindu %	nesvērts skaits	rindu %	nesvērts skaits	rindu %	nesvērts skaits	rindu %	nesvērts skaits	rindu %		
LR pilsoņi kopumā		584	67.2%	147	17.3%	33	3.9%	26	2.9%	72	8.4%	2	.2%	864	100%
Dzimums	Vīrietis	266	63.2%	67	16.2%	20	4.8%	18	4.2%	48	11.6%			419	100%
	Sieviete	318	71.0%	80	18.3%	13	3.0%	8	1.7%	24	5.5%	2	.5%	445	100%
Vecums	18 - 24	38	41.4%	25	27.8%	7	7.6%	6	6.6%	15	16.6%			91	100%
	25 - 34	95	52.6%	43	23.7%	10	5.6%	5	2.7%	27	14.9%	1	.5%	181	100%
	35 - 44	120	68.8%	26	15.0%	3	1.7%	10	5.8%	15	8.7%			174	100%
	45 - 54	119	70.8%	31	18.6%	6	3.5%	1	.6%	10	5.9%	1	.6%	168	100%
	55 - 63	110	80.3%	14	10.4%	6	4.3%	4	2.9%	3	2.2%			137	100%
	64 - 74	102	90.2%	8	7.2%	1	.9%			2	1.7%			113	100%
Izglītība	Pamatizglītība	57	73.6%	9	11.8%	2	2.8%	3	3.7%	6	8.1%			77	100%
	Vidējā, vidējā profesionālā	350	67.1%	89	17.3%	20	3.9%	16	3.0%	45	8.7%			520	100%
	Augstākā	177	65.7%	49	18.8%	11	4.2%	7	2.5%	21	8.0%	2	.8%	267	100%
Tautība	Latvietis (-te)	416	69.0%	96	16.2%	22	3.7%	20	3.3%	45	7.5%	2	.4%	601	100%
	Cits (-ta)	168	63.5%	51	19.6%	11	4.3%	6	2.1%	27	10.4%			263	100%
Sarunvaloda ģimenē	Latviešu	428	71.3%	91	15.4%	21	3.5%	19	3.1%	38	6.4%	2	.4%	599	100%
	Krievu	155	58.4%	56	21.4%	12	4.7%	7	2.5%	34	12.9%			264	100%
	Citā	1	100%											1	100%
Nodarbinātības sektors	Publiskajā sektorā (valsts, pašvaldības)	141	71.0%	30	15.4%	7	3.5%	7	3.4%	12	6.1%	1	.5%	198	100%
	Privātajā sektorā	257	61.1%	82	19.8%	21	5.1%	14	3.2%	44	10.5%	1	.2%	419	100%
	Nestrādāju	186	75.1%	35	14.3%	5	2.0%	5	2.0%	16	6.7%			247	100%
Pamatnodarbošanās	Vadītājs	37	57.7%	13	20.8%	4	5.9%	3	4.4%	6	9.6%	1	1.6%	64	100%
	Speciālists, ierēdnis	163	62.1%	54	21.2%	12	4.7%	6	2.3%	24	9.4%	1	.4%	260	100%
	Strādnieks	165	67.5%	37	15.2%	9	3.7%	11	4.3%	23	9.3%			245	100%
	Zemnieks	10	58.3%	3	18.3%	2	12.0%			2	11.4%			17	100%
	Individuālais darbs	23	74.2%	5	15.9%	1	3.3%	1	3.3%	1	3.2%			31	100%
	Pensionārs	116	86.2%	11	8.3%	1	.7%			6	4.8%			134	100%
	Skolnieks, students	16	40.9%	10	25.8%	3	7.5%	4	10.1%	6	15.6%			39	100%
	Mājsaimniece	17	70.8%	3	12.5%	1	4.1%			3	12.6%			24	100%
	Bezdarbnieks	37	74.2%	11	21.8%			1	1.9%	1	2.0%			50	100%
Mēneša vidējie ienākumi uz vienu mājsaimniecības locekli (kvintīles)	Zemi ienākumi	83	69.0%	18	15.3%	2	1.7%	4	3.2%	13	10.7%			120	100%
	Vidēji zemi ienākumi	78	79.0%	18	18.0%			1	1.0%	2	2.0%			99	100%
	Vidēji ienākumi	91	71.6%	20	16.3%	2	1.6%	5	4.0%	8	6.5%			126	100%
	Vidēji augsti ienākumi	113	67.2%	25	15.2%	8	4.8%	5	2.9%	16	9.8%			167	100%
	Augsti ienākumi	92	61.9%	25	16.7%	10	6.7%	5	3.2%	15	10.2%	2	1.4%	149	100%
	Grūti pateikt/ NA	127	62.0%	41	20.9%	11	5.4%	6	2.8%	18	8.9%			203	100%
Reģions (vēlēt. apg.)	Rīga	151	57.2%	51	20.0%	16	6.2%	8	3.0%	34	13.3%	1	.4%	261	100%
	Vidzeme	182	73.5%	43	17.6%	5	2.0%	6	2.4%	11	4.5%			247	100%
	Kurzeme	70	62.0%	21	19.1%	3	2.8%	4	3.5%	13	11.7%	1	.9%	112	100%
	Zemgale	96	78.7%	13	10.9%	2	1.6%	5	3.9%	6	4.8%			122	100%
	Latgale	85	69.6%	19	15.6%	7	5.7%	3	2.4%	8	6.7%			122	100%
Apdzīvota vieta	Rīga	151	57.2%	51	20.0%	16	6.2%	8	3.0%	34	13.3%	1	.4%	261	100%
	cita pilsēta	226	72.0%	56	18.0%	6	2.0%	8	2.4%	17	5.6%			313	100%
	lauki	207	71.3%	40	14.0%	11	3.8%	10	3.4%	21	7.1%	1	.4%	290	100%

Bāze: LR pilsoņi, n=864

Vēlētāju attieksmju pētījums 2018

4.2. Cik bieži Jūs izmantojat katru no šiem informācijas avotiem: Radio

		Radio												Total	
		Katru dienu vai gandrīz katru dienu		Vismaz reizi nedēļā		Vismaz reizi mēnesī		Retāk nekā reizi mēnesī		Neizmanto vispār		Grūti pateikt/ NA		nesvērts skaits	rindu %
		nesvērts skaits	rindu %	nesvērts skaits	rindu %	nesvērts skaits	rindu %	nesvērts skaits	rindu %	nesvērts skaits	rindu %	nesvērts skaits	rindu %		
LR pilsoņi kopumā		446	51.4%	155	17.9%	45	5.2%	36	4.1%	177	20.7%	5	.6%	864	100%
Dzimums	Vīrietis	230	54.8%	76	18.1%	20	4.7%	18	4.2%	75	18.1%			419	100%
	Sieviete	216	48.2%	79	17.8%	25	5.7%	18	4.1%	102	23.1%	5	1.1%	445	100%
Vecums	18 - 24	31	34.1%	20	22.0%	10	10.9%	4	4.3%	25	27.6%	1	1.2%	91	100%
	25 - 34	83	46.0%	33	18.1%	17	9.2%	9	5.0%	38	21.2%	1	.5%	181	100%
	35 - 44	100	57.5%	35	20.1%	5	2.8%	9	5.2%	24	13.8%	1	.6%	174	100%
	45 - 54	88	52.3%	26	15.5%	7	4.2%	6	3.5%	39	23.4%	2	1.2%	168	100%
	55 - 63	76	55.3%	28	20.4%	4	2.9%	4	2.9%	25	18.6%			137	100%
	64 - 74	68	59.8%	13	11.6%	2	1.8%	4	3.5%	26	23.2%			113	100%
Izglītība	Pamatizglītība	38	49.0%	14	17.6%	2	2.8%	5	6.2%	18	24.4%			77	100%
	Vidējā, vidējā profesionālā	263	50.3%	82	15.9%	31	5.9%	24	4.6%	118	22.9%	2	.4%	520	100%
	Augstākā	145	54.4%	59	21.9%	12	4.7%	7	2.6%	41	15.3%	3	1.1%	267	100%
Tautība	Latvietis (-te)	333	55.4%	105	17.5%	32	5.4%	25	4.1%	102	16.9%	4	.7%	601	100%
	Cits (-ta)	113	43.0%	50	18.8%	13	4.9%	11	4.1%	75	28.8%	1	.4%	263	100%
Sarunvaloda ģimenē	Latviešu	335	55.8%	108	18.1%	30	5.1%	25	4.1%	97	16.2%	4	.7%	599	100%
	Krievu	110	41.8%	47	17.6%	15	5.7%	11	4.2%	80	30.3%	1	.4%	264	100%
	Citā	1	100%											1	100%
Nodarbinātības sektors	Publiskajā sektorā (valsts, pašvaldības)	99	50.2%	40	19.8%	11	5.7%	13	6.6%	33	16.7%	2	1.0%	198	100%
	Privātajā sektorā	219	51.9%	80	19.1%	19	4.5%	15	3.5%	84	20.5%	2	.5%	419	100%
	Nestrādāju	128	51.7%	35	14.2%	15	6.2%	8	3.2%	60	24.4%	1	.4%	247	100%
Pamatnodarbošanās	Vadītājs	32	49.7%	16	24.9%	3	4.9%	5	7.9%	7	11.0%	1	1.6%	64	100%
	Speciālists, ierēdnis	125	48.0%	56	21.3%	15	5.7%	8	3.1%	53	20.7%	3	1.1%	260	100%
	Strādnieks	129	52.4%	40	16.2%	9	3.7%	15	6.0%	52	21.7%			245	100%
	Zemnieks	12	70.8%	2	11.6%	1	5.8%			2	11.8%			17	100%
	Individuālais darbs	20	63.2%	6	20.4%	2	6.9%			3	9.6%			31	100%
	Pensionārs	82	60.7%	19	14.5%	2	1.6%	4	2.9%	27	20.3%			134	100%
	Skolnieks, students	12	30.9%	6	15.5%	6	15.2%	2	4.9%	13	33.5%			39	100%
	Mājsaimniece	9	38.4%	4	15.8%	2	8.2%			8	33.4%	1	4.2%	24	100%
	Bezdarbnieks	25	50.6%	6	11.7%	5	10.0%	2	4.0%	12	23.7%			50	100%
Mēneša vidējie ienākumi uz vienu mājsaimniecības locekli (kvintīles)	Zemi ienākumi	65	54.4%	16	13.1%	4	3.3%	7	5.7%	28	23.5%			120	100%
	Vidēji zemi ienākumi	46	45.6%	24	24.4%	4	3.9%	5	5.1%	20	21.0%			99	100%
	Vidēji ienākumi	72	56.5%	17	13.9%	4	3.3%	5	4.2%	28	22.1%			126	100%
	Vidēji augsti ienākumi	96	57.6%	28	16.5%	8	4.7%	4	2.3%	30	18.3%	1	.6%	167	100%
	Augsti ienākumi	68	45.7%	32	21.2%	12	8.3%	4	2.6%	31	20.9%	2	1.4%	149	100%
	Grūti pateikt/ NA	99	48.6%	38	18.9%	13	6.4%	11	5.3%	40	19.9%	2	.9%	203	100%
Reģions (vēlēs. apg.)	Rīga	113	43.2%	46	17.8%	15	5.7%	14	5.3%	70	26.8%	3	1.1%	261	100%
	Vidzeme	151	60.8%	35	14.1%	11	4.5%	9	3.6%	40	16.6%	1	.4%	247	100%
	Kurzeme	51	45.4%	26	23.0%	4	3.8%	4	3.6%	26	23.1%	1	.9%	112	100%
	Zemgale	78	63.7%	17	13.8%	5	4.2%			22	18.4%			122	100%
	Latgale	53	43.3%	31	25.5%	10	8.1%	9	7.2%	19	15.9%			122	100%
Apdzīvota vieta	Rīga	113	43.2%	46	17.8%	15	5.7%	14	5.3%	70	26.8%	3	1.1%	261	100%
	cita pilsēta	170	54.2%	54	17.1%	15	4.8%	12	3.8%	62	20.1%			313	100%
	lauki	163	56.0%	55	18.8%	15	5.2%	10	3.4%	45	15.7%	2	.7%	290	100%

Bāze: LR pilsoņi, n=864

Vēlētāju attieksmju pētījums 2018

4.3. Cik bieži Jūs izmantojat katru no šiem informācijas avotiem: Ziņu portāli internetā

		Ziņu portāli internetā												Total	
		Katru dienu vai gandrīz katru dienu		Vismaz reizi nedēļā		Vismaz reizi mēnesī		Retāk nekā reizi mēnesī		Neizmanto vispār		Grūti pateikt/ NA		nesvērts skaits	rindu %
		nesvērts skaits	rindu %	nesvērts skaits	rindu %	nesvērts skaits	rindu %	nesvērts skaits	rindu %	nesvērts skaits	rindu %	nesvērts skaits	rindu %		
LR pilsoņi kopumā		518	60.2%	135	15.8%	34	4.0%	12	1.4%	153	17.3%	12	1.4%	864	100%
Dzimums	Vīrietis	254	61.0%	63	15.1%	14	3.4%	6	1.4%	74	17.2%	8	1.9%	419	100%
	Sieviete	264	59.4%	72	16.4%	20	4.6%	6	1.3%	79	17.3%	4	.9%	445	100%
Vecums	18 - 24	63	69.5%	20	21.7%	3	3.3%	2	2.2%	3	3.3%			91	100%
	25 - 34	136	75.1%	28	15.4%	9	5.0%	1	.5%	7	3.9%			181	100%
	35 - 44	126	72.2%	25	14.5%	8	4.6%	1	.6%	12	6.9%	2	1.2%	174	100%
	45 - 54	92	54.7%	33	19.7%	9	5.3%	1	.6%	30	17.9%	3	1.8%	168	100%
	55 - 63	67	48.7%	22	16.1%	3	2.2%	4	2.9%	38	27.8%	3	2.2%	137	100%
	64 - 74	34	30.2%	7	6.4%	2	1.7%	3	2.7%	63	55.4%	4	3.6%	113	100%
Izglītība	Pamatzglītība	30	39.8%	12	15.6%	3	4.0%	1	1.3%	29	36.8%	2	2.5%	77	100%
	Vidējā, vidējā profesionālā	289	55.6%	89	17.3%	23	4.4%	8	1.5%	105	19.9%	6	1.2%	520	100%
	Augstākā	199	74.7%	34	12.9%	8	3.1%	3	1.1%	19	6.7%	4	1.5%	267	100%
Tautība	Latvietis (-te)	374	62.6%	93	15.6%	20	3.4%	6	1.0%	98	15.8%	10	1.7%	601	100%
	Cits (-ta)	144	55.1%	42	16.2%	14	5.3%	6	2.2%	55	20.5%	2	.7%	263	100%
Sarunvaloda ģimenē	Latviešu	367	61.6%	97	16.3%	17	2.9%	6	1.0%	101	16.4%	11	1.8%	599	100%
	Krievu	150	56.9%	38	14.7%	17	6.4%	6	2.2%	52	19.3%	1	.4%	264	100%
	Citā	1	100%											1	100%
Nodarbinātības sektors	Publiskajā sektorā (valsts, pašvaldības)	140	70.6%	32	16.2%	6	3.2%	1	.5%	17	8.5%	2	1.0%	198	100%
	Privātajā sektorā	277	65.9%	76	18.3%	18	4.3%	4	.9%	39	9.3%	5	1.2%	419	100%
	Nestrādāju	101	41.3%	27	10.9%	10	4.1%	7	2.9%	97	38.9%	5	2.0%	247	100%
Pamatnodarbošanās	Vadītājs	53	82.8%	8	12.6%	2	3.2%			1	1.4%			64	100%
	Speciālists, ierēdnis	189	72.6%	37	14.3%	10	4.0%	3	1.1%	15	5.8%	6	2.3%	260	100%
	Strādnieks	142	57.7%	55	22.6%	10	4.1%	2	.8%	36	14.7%			245	100%
	Zemnieks	10	57.5%	4	24.9%	1	5.9%			1	5.5%	1	6.2%	17	100%
	Individuālais darbs	23	73.6%	4	13.3%	1	3.3%			3	9.7%			31	100%
	Pensionārs	41	30.8%	11	8.4%	2	1.5%	5	3.9%	71	52.4%	4	2.9%	134	100%
	Skolnieks, students	23	59.3%	10	25.2%	2	5.2%	2	5.1%	2	5.1%			39	100%
	Mājsaimniece	14	59.0%	5	20.4%	2	8.3%			3	12.4%			24	100%
	Bezdarbnieks	23	45.7%	1	2.1%	4	7.7%			21	42.5%	1	2.1%	50	100%
Mēneša vidējie ienākumi uz vienu mājsaimniecības locekli (kvintīles)	Zemi ienākumi	53	44.1%	19	16.0%	6	4.9%	1	.9%	41	34.1%			120	100%
	Vidēji zemi ienākumi	33	33.0%	14	14.7%	5	5.3%	2	2.0%	44	44.1%	1	1.0%	99	100%
	Vidēji ienākumi	76	60.5%	23	18.7%	3	2.5%	1	.7%	21	16.1%	2	1.5%	126	100%
	Vidēji augsti ienākumi	112	67.1%	24	14.6%	6	3.7%	3	1.8%	21	12.2%	1	.6%	167	100%
	Augsti ienākumi	115	77.4%	25	16.7%	4	2.8%			5	3.1%			149	100%
	Grūti pateikt/ NA	129	63.7%	30	14.7%	10	5.0%	5	2.4%	21	10.2%	8	4.0%	203	100%
Reģions (vēlēs. apg.)	Rīga	178	68.3%	30	11.6%	10	4.0%	4	1.6%	37	13.6%	2	.8%	261	100%
	Vidzeme	149	60.6%	43	17.7%	5	2.0%	3	1.1%	40	15.8%	7	2.8%	247	100%
	Kurzeme	59	52.5%	27	24.4%	2	1.8%	2	1.8%	21	18.6%	1	.9%	112	100%
	Zemgale	70	57.7%	19	15.6%	6	4.9%			25	20.0%	2	1.6%	122	100%
	Latgale	62	50.9%	16	13.3%	11	9.1%	3	2.4%	30	24.4%			122	100%
Apdzīvota vieta	Rīga	178	68.3%	30	11.6%	10	4.0%	4	1.6%	37	13.6%	2	.8%	261	100%
	cita pilsēta	175	56.2%	66	21.2%	13	4.2%	7	2.2%	48	14.9%	4	1.3%	313	100%
	lauki	165	57.0%	39	13.7%	11	3.8%	1	.3%	68	23.1%	6	2.0%	290	100%

Bāze: LR pilsoņi, n=864

Vēlētāju attieksmju pētījums 2018

4.4. Cik bieži Jūs izmantojat katru no šiem informācijas avotiem: Sociālie tīkli un platformas (Facebook, Twitter, Instagram, Youtube u.c.)

		Sociālie tīkli un platformas (Facebook, Twitter, Instagram, Youtube u.c.)												Total	
		Katru dienu vai gandrīz katru dienu		Vismaz reizi nedēļā		Vismaz reizi mēnesī		Retāk nekā reizi mēnesī		Neizmanto vispār		Grūti pateikt/ NA		nesvērts skaits	rindu %
		nesvērts skaits	rindu %	nesvērts skaits	rindu %	nesvērts skaits	rindu %	nesvērts skaits	rindu %	nesvērts skaits	rindu %	nesvērts skaits	rindu %		
LR pilsoņi kopumā		496	57.8%	104	12.3%	27	3.1%	14	1.6%	204	23.1%	19	2.2%	864	100%
Dzimums	Vīrietis	230	55.4%	51	12.4%	13	3.0%	6	1.4%	106	24.8%	13	3.1%	419	100%
	Sieviete	266	60.0%	53	12.2%	14	3.1%	8	1.8%	98	21.5%	6	1.4%	445	100%
Vecums	18 - 24	77	84.8%	11	11.9%	1	1.1%	2	2.2%					91	100%
	25 - 34	149	82.3%	22	12.2%	3	1.6%			6	3.3%	1	.5%	181	100%
	35 - 44	120	68.8%	14	8.1%	9	5.2%	6	3.5%	22	12.6%	3	1.7%	174	100%
	45 - 54	82	48.7%	29	17.4%	6	3.5%	4	2.4%	41	24.5%	6	3.6%	168	100%
	55 - 63	48	34.9%	21	15.5%	5	3.7%	2	1.5%	57	41.5%	4	2.9%	137	100%
	64 - 74	20	17.9%	7	6.3%	3	2.6%			78	68.8%	5	4.4%	113	100%
Izglītība	Pamatizglītība	35	46.3%	6	7.9%	3	3.8%	1	1.2%	29	36.8%	3	3.9%	77	100%
	Vidējā, vidējā profesionālā	275	53.1%	69	13.5%	16	3.0%	10	1.9%	141	26.7%	9	1.8%	520	100%
	Augstākā	186	70.0%	29	11.1%	8	3.0%	3	1.1%	34	12.2%	7	2.6%	267	100%
Tautība	Latvietis (-te)	354	59.3%	68	11.5%	19	3.1%	9	1.5%	133	21.5%	18	3.0%	601	100%
	Cits (-ta)	142	54.5%	36	13.9%	8	3.0%	5	1.9%	71	26.4%	1	.4%	263	100%
Sarunvaloda ģimenē	Latviešu	349	58.6%	67	11.4%	19	3.2%	9	1.5%	136	22.1%	19	3.2%	599	100%
	Krievu	146	55.8%	37	14.2%	8	2.9%	5	1.9%	68	25.2%			264	100%
	Citā	1	100%											1	100%
Nodarbinātības sektors	Publiskajā sektorā (valsts, pašvaldības)	125	63.0%	25	13.0%	8	4.0%	3	1.6%	32	16.0%	5	2.5%	198	100%
	Privātajā sektorā	274	65.2%	57	13.9%	9	2.1%	8	1.8%	62	14.8%	9	2.2%	419	100%
	Nestrādāju	97	39.9%	22	8.9%	10	4.1%	3	1.2%	110	43.9%	5	2.0%	247	100%
Pamatnodarbošanās	Vadītājs	51	79.5%	4	6.5%	1	1.4%			7	10.9%	1	1.6%	64	100%
	Speciālists, ierēdnis	173	66.3%	34	13.5%	8	3.0%	4	1.5%	33	12.7%	8	3.0%	260	100%
	Strādnieks	143	58.4%	37	15.3%	7	2.8%	7	2.8%	49	19.9%	2	.8%	245	100%
	Zemnieks	9	52.1%	4	24.2%	1	5.9%			1	5.5%	2	12.4%	17	100%
	Individuālais darbs	23	74.5%	3	9.7%					4	12.8%	1	3.0%	31	100%
	Pensionārs	24	18.1%	14	10.8%	5	3.9%			86	63.4%	5	3.7%	134	100%
	Skolnieks, students	31	79.7%	6	15.1%	1	2.6%	1	2.6%					39	100%
	Mājsaimniece	18	75.9%	2	7.8%	2	8.3%			2	8.1%			24	100%
	Bezdarbnieks	24	48.0%			2	3.8%	2	3.9%	22	44.2%			50	100%
Mēneša vidējie ienākumi uz vienu mājsaimniecības locekli (kvintīles)	Zemi ienākumi	53	44.3%	9	7.5%	6	5.0%	4	3.2%	47	39.1%	1	.8%	120	100%
	Vidēji zemi ienākumi	35	35.3%	11	11.6%	2	2.1%	2	2.1%	48	48.0%	1	1.0%	99	100%
	Vidēji ienākumi	67	53.5%	18	14.7%	2	1.5%	1	.8%	36	28.0%	2	1.5%	126	100%
	Vidēji augsti ienākumi	105	63.0%	23	14.1%	5	3.0%	4	2.4%	27	15.6%	3	1.9%	167	100%
	Augsti ienākumi	113	76.0%	20	13.7%	4	2.5%			10	6.5%	2	1.3%	149	100%
	Grūti pateikt/ NA	123	61.0%	23	11.3%	8	3.8%	3	1.5%	36	17.4%	10	4.9%	203	100%
Reģions (vēlēs. apg.)	Rīga	173	66.7%	22	8.6%	7	2.6%	4	1.5%	49	18.3%	6	2.3%	261	100%
	Vidzeme	142	57.7%	35	14.7%	3	1.2%	3	1.2%	55	21.7%	9	3.6%	247	100%
	Kurzeme	65	58.0%	17	15.4%	3	2.8%			26	22.8%	1	.9%	112	100%
	Zemgale	62	51.3%	17	14.1%	6	4.8%	5	4.1%	29	23.3%	3	2.4%	122	100%
	Latgale	54	44.5%	13	10.9%	8	6.5%	2	1.7%	45	36.4%			122	100%
Apdzīvota vieta	Rīga	173	66.7%	22	8.6%	7	2.6%	4	1.5%	49	18.3%	6	2.3%	261	100%
	cita pilsēta	167	53.7%	49	16.0%	9	2.8%	5	1.6%	76	23.6%	7	2.3%	313	100%
	lauki	156	54.0%	33	11.6%	11	3.7%	5	1.7%	79	26.9%	6	2.0%	290	100%

Bāze: LR pilsoņi, n=864

Vēlētāju attieksmju pētījums 2018

5. Ja būtu tāda iespēja, vai Jūs vēlētos strādāt vēlēšanu iecirknī (tas nozīmē – 6 stundas piektdienā pirms vēlēšanām un līdz 20 stundām vēlēšanu dienā (sestdienā) un naktī (svētdienā)?)

		Ja būtu tāda iespēja, vai Jūs vēlētos strādāt vēlēšanu iecirknī (tas nozīmē – 6 stundas piektdienā pirms vēlēšanām un līdz 20 stundām vēlēšanu dienā (sestdienā) un naktī (svētdienā)?)								Total	
		Jā, būtu ar mieru strādāt kā brīvprātīgais, sabiedriskā kārtā (nesaņemot par to atalgojumu)		Jā, būtu ar mieru strādāt par noteiktu naudas summu		Nē, vēlēšanu iecirknī strādāt nevēlos		Grūti pateikt/NA		nesvērts skaits	rindu %
		nesvērts skaits	rindu %	nesvērts skaits	rindu %	nesvērts skaits	rindu %	nesvērts skaits	rindu %		
LR pilsoņi kopumā		50	5.8%	170	19.8%	572	66.1%	72	8.3%	864	100.0%
Dzimums	Vīrietis	19	4.6%	67	16.0%	295	70.5%	38	9.0%	419	100.0%
	Sieviete	31	6.9%	103	23.4%	277	62.0%	34	7.7%	445	100.0%
Vecums	18 - 24	5	5.5%	24	26.6%	56	61.4%	6	6.5%	91	100.0%
	25 - 34	8	4.4%	42	23.3%	115	63.5%	16	8.8%	181	100.0%
	35 - 44	12	7.0%	37	21.3%	111	63.8%	14	8.0%	174	100.0%
	45 - 54	11	6.5%	31	18.3%	113	67.4%	13	7.7%	168	100.0%
	55 - 63	9	6.5%	24	17.5%	90	65.8%	14	10.3%	137	100.0%
	64 - 74	5	4.4%	12	10.6%	87	77.0%	9	8.0%	113	100.0%
Izglītība	Pamatizglītība	1	1.3%	13	17.2%	51	65.5%	12	16.0%	77	100.0%
	Vidējā, vidējā profesionālā	21	4.1%	105	20.2%	354	68.0%	40	7.7%	520	100.0%
	Augstākā	28	10.2%	52	19.6%	167	62.7%	20	7.5%	267	100.0%
Tautība	Latvietis (-te)	37	6.1%	115	19.2%	396	65.7%	53	8.9%	601	100.0%
	Cits (-ta)	13	4.9%	55	21.0%	176	67.0%	19	7.1%	263	100.0%
Sarunvaloda ģimenē	Latviešu	36	6.0%	121	20.3%	389	64.8%	53	8.9%	599	100.0%
	Krievu	14	5.4%	49	18.7%	182	68.8%	19	7.1%	264	100.0%
	Citā					1	100.0%			1	100.0%
Nodarbinātības sektors	Publiskajā sektorā (valsts, pašvaldības)	17	8.5%	46	23.3%	121	61.1%	14	7.1%	198	100.0%
	Privātajā sektorā	25	5.9%	75	17.9%	280	66.9%	39	9.2%	419	100.0%
	Nestrādāju	8	3.1%	49	20.2%	171	69.0%	19	7.7%	247	100.0%
Pamatnodarbošanās	Vadītājs	7	10.8%	6	9.4%	45	70.6%	6	9.2%	64	100.0%
	Speciālists, ierēdnis	24	9.0%	51	19.7%	167	64.3%	18	7.1%	260	100.0%
	Strādnieks	10	4.2%	52	21.2%	161	65.8%	22	8.8%	245	100.0%
	Zemnieks			3	17.7%	12	70.5%	2	11.8%	17	100.0%
	Individuālais darbs	1	3.1%	9	29.2%	16	51.5%	5	16.2%	31	100.0%
	Pensionārs	4	2.8%	16	12.1%	105	78.4%	9	6.7%	134	100.0%
	Skolnieks, students	2	5.1%	14	36.1%	19	48.7%	4	10.1%	39	100.0%
	Mājsaimniece	1	4.2%	5	21.6%	18	74.2%			24	100.0%
Bezdarbnieks	1	1.9%	14	28.0%	29	57.8%	6	12.3%	50	100.0%	
Mēneša vidējie ienākumi uz vienu mājsaimniecības locekli (kvintiles)	Zemi ienākumi	6	4.9%	25	20.6%	79	66.3%	10	8.2%	120	100.0%
	Vidēji zemi ienākumi			21	21.4%	68	68.7%	10	10.0%	99	100.0%
	Vidēji ienākumi	5	4.2%	31	24.6%	79	62.4%	11	8.8%	126	100.0%
	Vidēji augsti ienākumi	14	8.2%	26	15.7%	116	69.3%	11	6.8%	167	100.0%
	Augsti ienākumi	15	9.8%	29	19.9%	95	63.7%	10	6.6%	149	100.0%
Grūti pateikt/ NA	10	4.9%	38	18.8%	135	66.4%	20	9.9%	203	100.0%	
Reģions (vēlēš. apg.)	Rīga	17	6.5%	43	16.6%	181	69.2%	20	7.7%	261	100.0%
	Vidzeme	14	5.5%	47	19.3%	164	66.5%	22	8.8%	247	100.0%
	Kurzeme	9	8.3%	23	20.5%	77	68.5%	3	2.7%	112	100.0%
	Zemgale	4	3.4%	29	23.9%	73	59.4%	16	13.3%	122	100.0%
	Latgale	6	4.8%	28	22.9%	77	63.3%	11	9.0%	122	100.0%
Apdzīvota vieta	Rīga	17	6.5%	43	16.6%	181	69.2%	20	7.7%	261	100.0%
	cita pilsēta	22	6.9%	54	17.4%	205	65.5%	32	10.2%	313	100.0%
	lauki	11	3.8%	73	25.2%	186	64.1%	20	7.0%	290	100.0%

Bāze: LR pilsoņi, n=864

Vēlētāju attieksmju pētījums 2018

6. Dažkārt vēlēšanās tiek mēģināts par naudu vai citu materiālu labumu "nopirkt" vēlētāju balsis. Iedomājieties, ka Jums pirms 13. Saeimas vēlēšanām tiktu piedāvāta nauda par to, lai Jūs nobalsotu par noteiktu sarakstu, kandidātu. Kā Jūs rīkotos?

		Dažkārt vēlēšanās tiek mēģināts par naudu vai citu materiālu labumu "nopirkt" vēlētāju balsis. Iedomājieties, ka Jums pirms 13. Saeimas vēlēšanām tiktu piedāvāta nauda par to, lai Jūs nobalsotu par noteiktu sarakstu, kandidātu. Kā Jūs rīkotos?										Total	
		Noteikti piekristu šim piedāvājumam		Lielāka ir iespēja, ka piekristu šim piedāvājumam		Lielāka ir iespēja, ka nepiekristu šim piedāvājumam		Noteikti nepiekristu šim piedāvājumam		Grūti pateikt/NA			
		nesvērts skaits	rindu %	nesvērts skaits	rindu %	nesvērts skaits	rindu %	nesvērts skaits	rindu %	nesvērts skaits	rindu %	nesvērts skaits	rindu %
LR pilsoņi kopumā		14	1.6%	30	3.5%	113	13.1%	638	73.7%	69	8.1%	864	100%
Dzimums	Vīrietis	8	1.9%	12	2.9%	67	16.0%	294	70.1%	38	9.2%	419	100%
	Sieviete	6	1.4%	18	4.1%	46	10.3%	344	77.1%	31	7.1%	445	100%
Vecums	18 - 24	3	3.3%	4	4.3%	9	9.8%	67	73.9%	8	8.7%	91	100%
	25 - 34	5	2.7%	6	3.3%	20	11.2%	136	75.0%	14	7.8%	181	100%
	35 - 44	2	1.1%	7	4.1%	31	17.8%	120	69.0%	14	8.0%	174	100%
	45 - 54	3	1.8%	7	4.1%	22	13.2%	120	71.3%	16	9.6%	168	100%
	55 - 63	1	.8%	5	3.6%	19	13.8%	102	74.3%	10	7.5%	137	100%
	64 - 74			1	.9%	12	10.7%	93	82.1%	7	6.4%	113	100%
Izglītība	Pamatizglītība	3	4.0%	4	5.3%	11	14.4%	50	64.4%	9	11.9%	77	100%
	Vidējā, vidējā profesionālā	8	1.6%	17	3.3%	76	14.6%	369	70.7%	50	9.7%	520	100%
	Augstākā	3	1.1%	9	3.4%	26	9.7%	219	82.0%	10	3.8%	267	100%
Tautība	Latvietis (-te)	11	1.9%	19	3.2%	76	12.6%	456	75.8%	39	6.5%	601	100%
	Cits (-ta)	3	1.1%	11	4.1%	37	14.2%	182	69.1%	30	11.4%	263	100%
Sarunvaloda ģimenē	Latviešu	12	2.1%	20	3.4%	79	13.1%	450	75.1%	38	6.3%	599	100%
	Krievu	2	.7%	10	3.8%	34	13.1%	187	70.6%	31	11.8%	264	100%
	Citā							1	100%			1	100%
Nodarbinātības sektors	Publiskajā sektorā (valsts, pašvaldības)	2	1.1%	5	2.5%	25	12.6%	152	76.7%	14	7.1%	198	100%
	Privātajā sektorā	10	2.4%	15	3.5%	60	14.3%	302	71.9%	32	7.9%	419	100%
	Nestrādāju	2	.8%	10	4.3%	28	11.3%	184	74.3%	23	9.3%	247	100%
Pamatnodarbošanās	Vadītājs	1	1.4%	2	3.1%	6	9.1%	53	83.4%	2	3.0%	64	100%
	Speciālists, ierēdnis	5	2.0%	6	2.3%	29	11.2%	210	80.5%	10	4.0%	260	100%
	Strādnieks	6	2.4%	9	3.7%	44	17.9%	157	64.0%	29	12.0%	245	100%
	Zemnieks			1	5.9%	2	12.1%	12	69.6%	2	12.4%	17	100%
	Individuālais darbs			2	6.2%	4	13.0%	22	70.1%	3	10.7%	31	100%
	Pensionārs			2	1.5%	16	12.0%	106	78.8%	10	7.6%	134	100%
	Skolnieks, students	2	5.1%	1	2.5%	3	7.5%	27	69.7%	6	15.2%	39	100%
	Mājsaimniece			3	13.3%	2	8.5%	17	70.2%	2	8.1%	24	100%
	Bezdarbnieks			4	8.1%	7	13.8%	34	68.4%	5	9.7%	50	100%
Mēneša vidējie ienākumi uz vienu mājsaimniecības locekli (kvintīles)	Zemi ienākumi	2	1.7%	8	6.7%	21	17.7%	83	69.2%	6	4.7%	120	100%
	Vidēji zemi ienākumi	3	3.0%	3	3.0%	14	14.4%	69	69.3%	10	10.3%	99	100%
	Vidēji ienākumi	3	2.5%	1	.9%	21	16.9%	92	72.7%	9	7.0%	126	100%
	Vidēji augsti ienākumi	3	1.7%	4	2.5%	15	9.1%	134	79.9%	11	6.7%	167	100%
	Augsti ienākumi	1	.7%	6	4.0%	16	10.6%	119	79.8%	7	4.9%	149	100%
	Grūti pateikt/ NA	2	1.0%	8	3.9%	26	12.5%	141	69.4%	26	13.1%	203	100%
Reģions (vēlēš. apg.)	Rīga	4	1.6%	7	2.8%	28	10.7%	213	81.3%	9	3.6%	261	100%
	Vidzeme	4	1.6%	11	4.5%	40	16.0%	164	66.3%	28	11.6%	247	100%
	Kurzeme	2	1.7%	2	1.7%	11	9.8%	92	82.3%	5	4.5%	112	100%
	Zemgale	3	2.6%	3	2.5%	21	17.4%	85	69.2%	10	8.2%	122	100%
	Latgale	1	.8%	7	5.7%	13	10.9%	84	68.8%	17	13.8%	122	100%
Apdzīvota vieta	Rīga	4	1.6%	7	2.8%	28	10.7%	213	81.3%	9	3.6%	261	100%
	cita pilsēta	6	1.9%	10	3.2%	43	13.8%	220	70.2%	34	10.9%	313	100%
	lauki	4	1.4%	13	4.5%	42	14.5%	205	70.5%	26	9.1%	290	100%

Bāze: LR pilsoņi, n=864

Vēlētāju attieksmju pētījums 2018

6. Dažkārt vēlēšanās tiek mēģināts par naudu vai citu materiālu labumu "nopirkt" vēlētāju balsis. Iedomājieties, ka Jums pirms 13. Saeimas vēlēšanām tiktu piedāvāta nauda par to, lai Jūs nobalsotu par noteiktu sarakstu, kandidātu. Kā Jūs rīkotos?

		Dažkārt vēlēšanās tiek mēģināts par naudu vai citu materiālu labumu "nopirkt" vēlētāju balsis. Iedomājieties, ka Jums pirms 13. Saeimas vēlēšanām tiktu piedāvāta nauda par to, lai Jūs nobalsotu par noteiktu sarakstu, kandidātu. Kā Jūs rīkotos?						Total	
		Piekrīstu šim piedāvājumam		Nepiekrīstu šim piedāvājumam		Grūti pateikt/NA		nesvērts skaits	rindu %
		nesvērts skaits	rindu %	nesvērts skaits	rindu %	nesvērts skaits	rindu %		
LR pilsoņi kopumā		44	5.1%	751	86.8%	69	8.1%	864	100.0%
Dzimums	Vīrietis	20	4.7%	361	86.1%	38	9.2%	419	100.0%
	Sieviete	24	5.5%	390	87.4%	31	7.1%	445	100.0%
Vecums	18 - 24	7	7.6%	76	83.8%	8	8.7%	91	100.0%
	25 - 34	11	6.1%	156	86.1%	14	7.8%	181	100.0%
	35 - 44	9	5.2%	151	86.8%	14	8.0%	174	100.0%
	45 - 54	10	5.9%	142	84.4%	16	9.6%	168	100.0%
	55 - 63	6	4.4%	121	88.1%	10	7.5%	137	100.0%
	64 - 74	1	.9%	105	92.7%	7	6.4%	113	100.0%
Izglītība	Pamatizglītība	7	9.3%	61	78.8%	9	11.9%	77	100.0%
	Vidējā, vidējā profesionālā	25	4.9%	445	85.4%	50	9.7%	520	100.0%
	Augstākā	12	4.5%	245	91.7%	10	3.8%	267	100.0%
Tautība	Latvietis (-te)	30	5.1%	532	88.4%	39	6.5%	601	100.0%
	Cits (-ta)	14	5.3%	219	83.3%	30	11.4%	263	100.0%
Sarunvaloda ģimenē	Latviešu	32	5.4%	529	88.2%	38	6.3%	599	100.0%
	Krievu	12	4.5%	221	83.6%	31	11.8%	264	100.0%
	Citā			1	100.0%			1	100.0%
Nodarbinātības sektors	Publiskajā sektorā (valsts, pašvaldības)	7	3.5%	177	89.3%	14	7.1%	198	100.0%
	Privātajā sektorā	25	5.9%	362	86.2%	32	7.9%	419	100.0%
	Nestrādāju	12	5.1%	212	85.6%	23	9.3%	247	100.0%
Pamatnodarbošanās	Vadītājs	3	4.6%	59	92.4%	2	3.0%	64	100.0%
	Speciālists, ierēdnis	11	4.3%	239	91.7%	10	4.0%	260	100.0%
	Strādnieks	15	6.1%	201	81.9%	29	12.0%	245	100.0%
	Zemnieks	1	5.9%	14	81.7%	2	12.4%	17	100.0%
	Individuālais darbs	2	6.2%	26	83.1%	3	10.7%	31	100.0%
	Pensionārs	2	1.5%	122	90.8%	10	7.6%	134	100.0%
	Skolnieks, students	3	7.6%	30	77.1%	6	15.2%	39	100.0%
	Mājsaimniece	3	13.3%	19	78.7%	2	8.1%	24	100.0%
	Bezdarbnieks	4	8.1%	41	82.2%	5	9.7%	50	100.0%
Mēneša vidējie ienākumi uz vienu mājsaimniecības locekli (kvintiles)	Zemi ienākumi	10	8.4%	104	86.9%	6	4.7%	120	100.0%
	Vidēji zemi ienākumi	6	6.1%	83	83.6%	10	10.3%	99	100.0%
	Vidēji ienākumi	4	3.4%	113	89.6%	9	7.0%	126	100.0%
	Vidēji augsti ienākumi	7	4.2%	149	89.0%	11	6.7%	167	100.0%
	Augsti ienākumi	7	4.7%	135	90.4%	7	4.9%	149	100.0%
	Grūti pateikt/ NA	10	4.9%	167	81.9%	26	13.1%	203	100.0%
Reģions (vēlēš. apg.)	Rīga	11	4.4%	241	92.0%	9	3.6%	261	100.0%
	Vidzeme	15	6.1%	204	82.3%	28	11.6%	247	100.0%
	Kurzeme	4	3.4%	103	92.1%	5	4.5%	112	100.0%
	Zemgale	6	5.1%	106	86.7%	10	8.2%	122	100.0%
	Latgale	8	6.5%	97	79.7%	17	13.8%	122	100.0%
Apdzīvota vieta	Rīga	11	4.4%	241	92.0%	9	3.6%	261	100.0%
	cita pilsēta	16	5.1%	263	84.0%	34	10.9%	313	100.0%
	lauki	17	5.9%	247	85.0%	26	9.1%	290	100.0%

Bāze: LR pilsoņi, n=864

Vēlētāju attieksmju pētījums 2018

7. Vispārīgi runājot, cik lielā mērā Jūs nosodāt cilvēkus, kuri piekrit "pārdot balsi" (t.i., nobalsot par noteiktu partiju un vēlāk par to saņemt noteiktu naudas summu)? Lūdzu, novērtējiet savu attieksmi 5 punktu skalā, kur "1" nozīmē "tā ir ļoti nosodāma rīcība", bet "5" - "šajā rīcībā nav nekā nosodāma".

		Vispārīgi runājot, cik lielā mērā Jūs nosodāt cilvēkus, kuri piekrit "pārdot balsi" (t.i., nobalsot par noteiktu partiju un vēlāk par to saņemt noteiktu naudas summu)?												Total				
		1 - tā ir ļoti nosodāma rīcība		2		3		4		5 - šajā rīcībā nav nekā nosodāma		Grūti pateikt/ NA		nesvērts skaits	rindu %	nesvērts skaits	vidējā vērtība	standartnovirze
		nesvērts skaits	rindu %	nesvērts skaits	rindu %	nesvērts skaits	rindu %	nesvērts skaits	rindu %	nesvērts skaits	rindu %	nesvērts skaits	rindu %					
LR pilsoņi kopumā		511	59.0%	134	15.6%	100	11.5%	48	5.6%	35	4.1%	36	4.2%	864	100.0%	828	1.75	1.14
Dzimums	Vīrietis	228	54.2%	69	16.6%	58	13.7%	29	7.0%	19	4.6%	16	3.8%	419	100.0%	403	1.87	1.19
	Sieviete	283	63.5%	65	14.6%	42	9.5%	19	4.2%	16	3.6%	20	4.6%	445	100.0%	425	1.64	1.07
Vecums	18 - 24	46	50.6%	15	16.8%	17	18.5%	4	4.3%	6	6.5%	3	3.3%	91	100.0%	88	1.96	1.23
	25 - 34	104	57.3%	26	14.5%	20	11.0%	11	6.1%	14	7.8%	6	3.3%	181	100.0%	175	1.89	1.29
	35 - 44	92	52.7%	36	20.8%	20	11.6%	13	7.4%	5	2.9%	8	4.6%	174	100.0%	166	1.81	1.11
	45 - 54	102	60.6%	21	12.6%	21	12.5%	10	5.9%	5	3.0%	9	5.4%	168	100.0%	159	1.71	1.11
	55 - 63	84	61.2%	22	16.2%	12	8.7%	8	5.9%	3	2.2%	8	5.9%	137	100.0%	129	1.64	1.04
	64 - 74	83	73.4%	14	12.4%	10	8.9%	2	1.7%	2	1.8%	2	1.8%	113	100.0%	111	1.43	.87
Izglītība	Pamatizglītība	40	51.5%	12	15.5%	10	12.7%	3	4.2%	5	6.6%	7	9.5%	77	100.0%	70	1.88	1.25
	Vidējā, vidējā profesionālā	284	54.3%	89	17.2%	71	13.7%	31	5.9%	24	4.7%	21	4.1%	520	100.0%	499	1.85	1.17
	Augstākā	187	70.2%	33	12.4%	19	7.0%	14	5.2%	6	2.3%	8	2.9%	267	100.0%	259	1.53	1.00
Tautība	Latvietis (-te)	376	62.6%	80	13.3%	68	11.3%	36	6.0%	21	3.5%	20	3.3%	601	100.0%	581	1.70	1.12
	Cits (-ta)	135	51.3%	54	20.6%	32	12.1%	12	4.6%	14	5.3%	16	6.1%	263	100.0%	247	1.85	1.17
Sarunvaloda ģimenē	Latviešu	373	62.3%	87	14.5%	67	11.2%	33	5.5%	20	3.4%	19	3.2%	599	100.0%	580	1.69	1.10
	Krievu	138	52.2%	47	18.0%	33	12.4%	15	5.7%	15	5.7%	16	6.1%	264	100.0%	248	1.88	1.21
	Citā											1	100.0%	1	100.0%	0		
Nodarbinātības sektors	Publiskajā sektorā (valsts, pašvaldības)	128	64.9%	24	11.9%	17	8.5%	12	5.9%	9	4.8%	8	4.0%	198	100.0%	190	1.68	1.17
	Privātajā sektorā	227	54.1%	76	18.3%	56	13.2%	25	6.0%	16	3.8%	19	4.5%	419	100.0%	400	1.82	1.14
	Nestrādāju	156	62.9%	34	13.7%	27	11.1%	11	4.5%	10	4.0%	9	3.8%	247	100.0%	238	1.68	1.11
Pamatnodarbošanās	Vadītājs	44	69.2%	13	20.1%	2	3.0%	3	4.7%	1	1.5%	1	1.4%	64	100.0%	63	1.47	.89
	Speciālists, ierēdnis	170	65.3%	36	14.0%	22	8.5%	13	4.9%	9	3.5%	10	3.8%	260	100.0%	250	1.62	1.08
	Strādnieks	115	46.9%	42	17.2%	43	17.3%	19	7.7%	14	5.9%	12	4.9%	245	100.0%	233	2.04	1.25
	Zemnieks	11	63.6%	3	18.4%	1	5.8%	1	5.9%			1	6.2%	17	100.0%	16	1.51	.90
	Individuālais darbs	15	48.2%	6	19.4%	5	16.4%	1	3.1%	1	3.2%	3	9.7%	31	100.0%	28	1.82	1.09
	Pensionārs	94	69.9%	17	12.7%	13	9.8%	3	2.2%	3	2.3%	4	3.1%	134	100.0%	130	1.50	.94
	Skolnieks, students	22	56.9%	5	13.0%	5	12.6%	2	4.9%	4	10.0%	1	2.5%	39	100.0%	38	1.96	1.38
	Mājsaimniece	15	61.7%	4	16.5%	2	8.9%	2	8.7%	1	4.2%			24	100.0%	24	1.77	1.20
	Bezdarbnieks	25	50.3%	8	15.3%	7	14.1%	4	7.9%	2	3.9%	4	8.5%	50	100.0%	46	1.91	1.21
Mēneša vidējie ienākumi uz vienu mājsaimniecības locekli (kvintiles)	Zemi ienākumi	69	57.1%	19	15.7%	17	14.5%	6	4.9%	6	5.2%	3	2.6%	120	100.0%	117	1.82	1.18
	Vidēji zemi ienākumi	56	55.9%	18	18.5%	14	14.2%	2	2.1%	6	6.1%	3	3.3%	99	100.0%	96	1.80	1.16
	Vidēji ienākumi	77	60.5%	18	14.4%	14	11.2%	7	5.6%	5	4.2%	5	4.1%	126	100.0%	121	1.73	1.15
	Vidēji augsti ienākumi	108	64.3%	28	17.1%	14	8.2%	6	3.6%	7	4.2%	4	2.5%	167	100.0%	163	1.63	1.07
	Augsti ienākumi	102	68.8%	20	13.4%	13	8.6%	9	5.9%	3	2.0%	2	1.2%	149	100.0%	147	1.57	1.02
	Grūti pateikt/ NA	99	48.9%	31	15.2%	28	13.7%	18	8.8%	8	4.0%	19	9.4%	203	100.0%	184	1.94	1.22
Reģions (vēlēs. apg.)	Rīga	176	67.1%	38	14.7%	17	6.5%	14	5.4%	7	2.8%	9	3.5%	261	100.0%	252	1.57	1.04
	Vidzeme	135	54.8%	45	18.1%	39	15.7%	13	5.3%	9	3.6%	6	2.5%	247	100.0%	241	1.82	1.12
	Kurzeme	71	62.9%	12	10.8%	13	11.9%	6	5.4%	4	3.5%	6	5.5%	112	100.0%	106	1.69	1.12
	Zemgale	75	61.1%	22	18.1%	11	9.0%	5	4.1%	2	1.7%	7	6.0%	122	100.0%	115	1.59	.96
	Latgale	54	44.2%	17	13.9%	20	16.4%	10	8.0%	13	10.8%	8	6.6%	122	100.0%	114	2.22	1.42
Apdzīvota vieta	Rīga	176	67.1%	38	14.7%	17	6.5%	14	5.4%	7	2.8%	9	3.5%	261	100.0%	252	1.57	1.04
	cita pilsēta	163	52.0%	51	16.4%	46	14.6%	20	6.3%	14	4.5%	19	6.2%	313	100.0%	294	1.88	1.18
	lauki	172	59.2%	45	15.5%	37	12.9%	14	4.8%	14	4.9%	8	2.8%	290	100.0%	282	1.77	1.16

Bāze: LR pilsoņi, n=864

a. Bāze vidējai vērtībai: respondenti, kuri ir snieguši konkrētu atbildi (netiek ņemts vērā atbildes "Grūti pateikt/NA" minēšanas biežums)

Aptaujā izmantotā anketa

1. Vai Jūs plānojat piedalīties 13.Saeimas vēlēšanās, kas notiks 2018. gada 6. oktobrī?

Noteikti piedalīšos	1
Vairāk ticams, ka piedalīšos	2
Vairāk ticams, ka nepiedalīšos	3
Noteikti nepiedalīšos	4
Grūti pateikt/NA	8

2. Lūdzu, raksturojiet galvenos iemeslus, kāpēc Jūs piedalīsieties/nepiedalīsieties (UZMANĪBU INTERVĒTĀJAM, jautāt tā, kā atbildēts uz jautājumu 1) vēlēšanās!

3. Kad Jūs parasti pieņemat lēmumu par to, vai piedalīsieties vēlēšanās?

UZMANĪBU INTERVĒTĀJAM: ja respondents atbild, ka „vienmēr piedalās vēlēšanās”, atzīmēt atbildes variantu „agrāk”

Vēlēšanu dienā	1
2-3 dienu laikā pirms vēlēšanām	2
Pēdējās nedēļas laikā pirms vēlēšanām	3
2-3 nedēļu laikā pirms vēlēšanām	4
Pēdējā mēneša laikā pirms vēlēšanām	5
Agrāk	6
Iepriekšējo vēlēšanu laikā vēl nebija tiesību piedalīties (jaunāks par 18 gadiem, nebija LR pilsonības utt.)	7
Grūti pateikt/ NA	8

4. Cik bieži Jūs izmantojat katru no šiem informācijas avotiem?

		Katru dienu vai gandrīz katru dienu	Vismaz reizi nedēļā	Vismaz reizi mēnesī	Retāk nekā reizi mēnesī	Neizmanto vispār	Grūti pateikt/ NA
1	Televīzija	1	2	3	4	5	8
2	Radio	1	2	3	4	5	8
3	Ziņu portāli internetā	1	2	3	4	5	8
4	Sociālie tīkli un platformas (Facebook, Twitter, Instagram, Youtube u.c.)	1	2	3	4	5	8

5. Ja būtu tāda iespēja, vai Jūs vēlētos strādāt vēlēšanu iecirknī (tas nozīmē – 6 stundas piektdienā pirms vēlēšanām un līdz 20 stundām vēlēšanu dienā (sestdienā) un naktī (svētdienā)?

Jā, būtu ar mieru strādāt kā brīvprātīgais, sabiedriskā kārtā (nesaņemot par to atalgojumu)	1
Jā, būtu ar mieru strādāt par noteiktu naudas summu (norādīt, par kādu summu (uz rokas) būtu gatavs strādāt) EUR	2
Nē, vēlēšanu iecirknī strādāt nevēlos	3
Grūti pateikt/NA	8

6. Dažkārt vēlēšanās tiek mēģināts par naudu vai citu materiālu labumu “nopirkt” vēlētāju balsis. Iedomājieties, ka Jums pirms 13. Saeimas vēlēšanām tiktu piedāvāta nauda par to, lai Jūs nobalsotu par noteiktu sarakstu, kandidātu. Kā Jūs rīkotos?

Noteikti piekristu šim piedāvājumam	1
Lielāka ir iespēja, ka piekristu šim piedāvājumam	2
Lielāka ir iespēja, ka nepiekristu šim piedāvājumam	3
Noteikti nepiekristu šim piedāvājumam	4
Grūti pateikt/NA	8

7. Vispārīgi runājot, cik lielā mērā Jūs nosodāt cilvēkus, kuri piekrīt “pārdot balsi” (t.i., nobalsot par noteiktu partiju un vēlāk par to saņemt noteiktu naudas summu)? Lūdzu, novērtējiet savu attieksmi 5 punktu skalā, kur “1” nozīmē “tā ir ļoti nosodāma rīcība”, bet “5” – “šajā rīcībā nav nekā nosodāma”.

1 – tā ir ļoti nosodāma rīcība					5 – šajā rīcībā nav nekā nosodāma
1	2	3	4		5

Grūti pateikt/NA..... 98

SKDS

sabiedriskās domas pētījumu centrs

Baznīcas iela 32-2, Rīga, Latvija, LV-1010

Tālr.: 67 312 876, fakss: 67 312 874

E-mail: skds@skds.lv

www.skds.lv