

Vēlētāju attieksmju pētījums 2022

LR pilsoņu aptauja

2022.gada februāris

Saturs

Aptaujas tehniskā informācija	3
Terminu skaidrojums.....	4
Statistiskās kļūdas novērtēšanas tabula.....	5
Respondentu sociāldemogrāfiskais profils	6
1. Līdzdalība gaidāmajās 14.Saeimas vēlēšanās.....	7
2. Motivācija līdzdalībai Saeimas vēlēšanās	17
3. Nepieciešamā informācija par vēlēšanu norisi	20
4. Rīcība gadījumā, ja tiktu mēģināts “nopirkt balsi”	24
5. Attieksme pret cilvēkiem, kuri piekrīt “pārdot balsi”.....	27
Rezultātu tabulas	30
Kopējais atbilžu sadalījums.....	31
Sociāldemogrāfisko grupu atbilžu sadalījums	53
<i>L1. Kad Jūs parasti pieņemat lēmumu par to, vai piedalīsieties Saeimas vēlēšanās?.....</i>	<i>53</i>
<i>L2. Vai Jūs plānojat piedalīties 14.Saeimas vēlēšanās, kas notiks 2022.gada 1.oktobrī?</i>	<i>54</i>
<i>L3.1. Lūdzu, raksturojiet galvenos iemeslus, kāpēc Jūs plānojat piedalīties gaidāmajās 14.Saeimas vēlēšanās, kas notiks 2022.gada 1.oktobrī!</i>	<i>56</i>
<i>L3.2. Lūdzu, raksturojiet galvenos iemeslus, kāpēc Jūs neplānojat piedalīties gaidāmajās 14.Saeimas vēlēšanās, kas notiks 2022.gada 1.oktobrī!</i>	<i>57</i>
<i>L3.3. Lūdzu, raksturojiet galvenos iemeslus, kāpēc Jūs vēl nezināt, vai piedalīsieties gaidāmajās 14.Saeimas vēlēšanās, kas notiks 2022.gada 1.oktobrī!</i>	<i>58</i>
<i>L4. Par kurām balsošanas iespējām un ar vēlēšanu norisi saistītiem jautājumiem Jūs vēlētos iegūt vairāk/ plašāku informāciju?</i>	<i>59</i>
<i>L5. Lūdzu, raksturojiet, kas Jūs galvenokārt motivētu vai vēl vairāk motivētu piedalīties Saeimas vēlēšanās?</i>	<i>60</i>
<i>L6. Domājot par 14.Saeimas vēlēšanām, to norisi, kur Jums būtu ērtāk saņemt informāciju?</i>	<i>61</i>
<i>L7. Dažkārt vēlēšanās tiek mēģināts par naudu vai citu materiālu labumu “nopirkt” vēlētajū balsis. Iedomājieties, ka Jums pirms 14.Saeimas vēlēšanām tiktu piedāvāta nauda par to, lai Jūs nobalsotu par noteiktu sarakstu, kandidātu. Kā Jūs rīkotos?</i>	<i>62</i>
<i>L8. Vispārīgi runājot, cik lielā mērā Jūs nosodāt cilvēkus, kuri piekrīt “pārdot balsi” (t.i., nobalsot par noteiktu partiju un vēlāk par to saņemt noteiktu naudas summu)? Lūdzu, novērtējiet savu attieksmi 5 punktu skalā, kur “1” nozīmē “tā ir ļoti nosodāma rīcība”, bet “5” – “šajā rīcībā nav nekā nosodāma”</i>	<i>63</i>
Aptaujā izmantotā anketa	64

Aptaujas tehniskā informācija

PĒTĪJUMA VEICĒJS	Pētījumu centrs SKDS
ĢENERĀLAIS KOPUMS	Latvijas pastāvīgie iedzīvotāji vecumā no 18 līdz 75 gadiem
PLĀNOTĀS IZLASES APJOMS	1000 respondenti (ģenerālajam kopumam reprezentatīva izlase)
SASNIEGTĀS IZLASES APJOMS	1009 respondenti (t.sk. 888 LR pilsoņi)
IZLASES METODE	Stratificētā nejaušā izlase
STRATIFIKĀCIJAS PAZĪMES	Administratīvi teritoriālā
APTAUJAS VEIKŠANAS METODE	Tiešās intervijas respondentu dzīvesvietās
ĢEOGRĀFISKAIS PĀRKLĀJUMS	Visi Latvijas reģioni (127 izlases punkti)
APTAUJAS VEIKŠANAS LAIKS	No 11.02.2022. līdz 22.02.2022.

SASNIEGTĀS IZLASES SALĪDZINĀJUMS AR IEDZĪVOTĀJU STATISTIKU

	Respondentu skaits izlasē (%) pirms svēršanas	Respondentu skaits izlasē (%) pēc svēršanas*	LR IeM PMLP Iedz. reģ. dati uz 08.02.2022.
KOPĀ	100.0	100.0	100.0

REĢIONS

Rīga	33.1	33.1	33.1
Pierīga	19.3	19.8	19.8
Vidzeme	9.7	9.5	9.5
Kurzeme	12.7	12.3	12.3
Zemgale	11.5	11.7	11.7
Latgale	13.7	13.6	13.6

DZIMUMS

Vīrieši	48.2	48.4	48.4
Sievietes	51.8	51.6	51.6

TAUTĪBA

Latvieši	59.3	59.3	59.3
Citi	40.7	40.7	40.7

VECUMS

18 - 24 g.v.	9.3	8.5	8.5
25 - 34 g.v.	17.0	17.7	17.7
35 - 44 g.v.	20.8	20.0	20.0
45 - 54 g.v.	18.7	19.1	19.1
55 - 63 g.v.	16.0	17.3	17.3
64 - 75 g.v.	18.1	17.4	17.4

STATUSS

Strādājošie	65.8	66.6
Nestrādājošie	34.2	33.4

IZGLĪTĪBA

Pamatizglītība	10.5	10.3
Vidējā, vidējā profesionālā	60.7	60.6
Augstākā	28.8	29.1

PILSONĪBA

LR pilsoņi	88.0	88.1
Respondenti bez LR pilsonības	12.0	11.9

*Dati tika pakļauti svēršanas procedūrai. Materiālā izmantoti svērti procenti un nesvērts skaits.

MATERIĀLĀ ANALIZĒTI DATI PAR LR PILSOŅU ATBILDĒM.

Dažā grafiku dati noapaļoti līdz veselam skaitlim. Noapaļošanas dēļ iespējama nobīde par vienu procenta punktu.

Terminu skaidrojums

IZLASE

Latvijas iedzīvotāju kopuma mikromodelis

REĢIONI (VĒLĒŠANU APGABALI)

Rīga – Rīgas valstspilsētas pašvaldība.

Vidzeme

Pilsētas – Jūrmalas valstspilsētas pašvaldība.

Novadi – Alūksnes, Ādažu, Cēsu, Gulbenes, Ķekavas, Limbažu, Madonas, Mārupes, Ogres, Olaines, Ropažu, Salaspils, Saulkrastu, Siguldas, Smiltenes, Valkas, Valmieras, Varakļānu novads.

Kurzeme

Pilsētas – Ventpils valstspilsētas pašvaldība, Liepājas valstspilsētas pašvaldība.

Novadi – Dienvidkurzemes, Kuldīgas, Saldus, Talsu, Ventpils novads.

Zemgale

Pilsētas – Jelgavas valstspilsētas pašvaldība.

Novadi – Aizkraukles, Bauskas, Dobeles, Jelgavas, Jēkabpils, Tukuma novads.

Latgale

Pilsētas – Daugavpils valstspilsētas pašvaldība, Rēzeknes valstspilsētas pašvaldība.

Novadi – Augšdaugavas, Balvu, Krāslavas, Līvānu, Ludzas, Preiļu, Rēzeknes novads.

APDZĪVOTĀS VIETAS TIPS

Rīga – Rīgas pilsēta.

Cita pilsēta – Daugavpils, Liepāja, Jelgava, Ventpils, Rēzekne, Jūrmala, Valmiera, Jēkabpils un citas pilsētas.

Lauki – pagasti, lauku viensētas.

IZGLĪTĪBA

Pamatizglītība – respondents ar pamata vai nepabeigtu vidējo izglītību.

Vidējā, vidējā profesionālā – respondents ar vispārējo vidējo, vidējo speciālo, nepabeigtu augstāko izglītību.

Augstākā – respondents ar augstāko izglītību.

NODARBINĀTĪBAS SEKTORS

Publiskais sektors – respondenti, kuri strādā valsts vai pašvaldības iestādēs vai uzņēmumos ar valsts vai pašvaldības kapitālu.

Privātais sektors – respondenti, kuri strādā uzņēmumos ar privāto kapitālu.

Nestrādā – respondenti: mājsaimnieces, pensionāri, skolēni, studenti, bezdarbnieki.

Cits – respondenti, kuriem ir gadījuma darbi, strādā apmaksātu darbu sabiedriskās organizācijās, kā arī tie respondenti, kuri nezināja konkrētu nodarbinātības sektoru.

PAMATNODARBOŠANĀS

Vadītājs/-a – augstākā vai vidējā līmeņa vadītājs/-a: uzņēmuma, firmas, organizācijas, nodaļas vadītājs/-a, vadošais/-ā speciālists/-e uzņēmumā, iestādē.

Speciālists/-e, ierēdnis/-e – ierēdnis/-e vai darbinieks/-ce valsts, pašvaldību iestādē vai privātā uzņēmumā; nestrādā fizisku darbu.

Strādnieks/-ce – ierindas darbinieks/-ce rūpniecībā, celtniecībā, lauksaimniecībā, tirdzniecībā, apkalpojošajā sfērā, sabiedriskajā ēdināšanā; strādā fizisku darbu.

Uzņēmējs/-a, individuālais darbs – pats/-i sev darba devējs/-a, arī profesionāls/-a speciālists/-e (advokāts/-e, ārsts/-e u.tml.), uzņēmuma īpašnieks/-ce.

Pensionārs/-e – persona, kas ir pensijā un nestrādā algotu darbu, arī invaliditātes pensionārs/-e.

Skolēns, students/-e – persona, kas mācās dienas nodaļā kādā no mācību iestādēm.

Mājsaimniece/-ks – persona, kas ir mājsaimnieks vai mājsaimniece un pašlaik nestrādā algotu darbu; arī ja atrodas bērna kopšanas atvaļinājumā.

Bezdarbnieks/-ce – persona, kas ir darba spējīgā vecumā un nekur nestrādā

IENĀKUMU LĪMENIS

Vidējie ienākumi uz vienu mājsaimniecības locekli mēnesī, ieskaitot visus ienākumus (algas, stipendijas, pabalstus, pensijas u.t.t.) pēc nodokļu nomaksas

Zemi – līdz €271

Vidēji zemi – no €272 līdz €369

Vidēji – no €370 līdz €499

Vidēji augsti – no €500 līdz €659

Augsti – €660 un vairāk.

Statistiskās kļūdas novērtēšanas tabula

Pētījuma rezultātos vienmēr pastāv zināma *statistiskās kļūdas* varbūtība. Analizējot un interpretējot pētījumā iegūtos rezultātus, to vajadzētu ņemt vērā. Tās atšķirības, kuras iekļaujas statistiskās kļūdas robežās jeb ir mazākas par to, var uzskatīt par *nenozīmīgām*.

Statistiskā kļūda tiek aprēķināta pēc sekojošās formulas :

$$SK = q \times \sqrt{\pi \times (100 - \pi) / n}$$

kur :

SK - statistiskā kļūda

q - koeficients, kas pie 95% varbūtības ir vienāds ar 1.96

π - pētījumā iegūtais respondentu atbilžu procentuālais sadalījums

n - respondentu skaits

Lai ērtāk un ātrāk noteiktu statistisko mērījuma kļūdu, ir lietderīgi izmantot statistiskās kļūdas novērtēšanas tabulu.

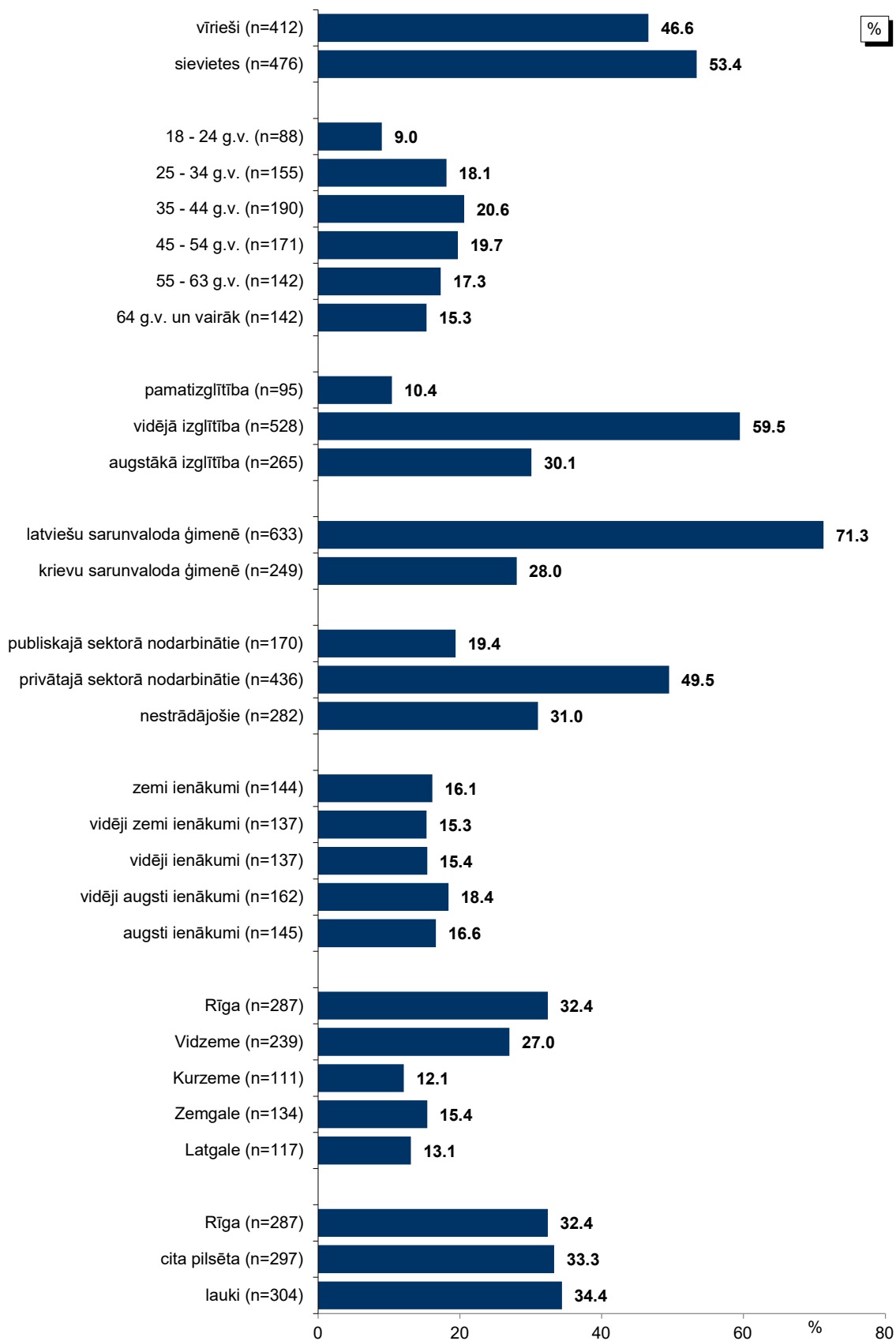
PĒTĪJUMA REZULTĀTU STATISTISKĀS KĻŪDAS NOVĒRTĒŠANAS TABULA
(ar 95 % varbūtību)

Procentuālais atbilžu sadalījums (%)	Respondentu skaits [N] =															
	50	75	100	200	300	400	500	600	700	800	900	1000	1100	1200	1500	2000
1 vai 99	2.8	2.2	1.9	1.4	1.1	1.0	0.9	0.8	0.7	0.7	0.6	0.6	0.6	0.5	0.5	0.4
2 vai 98	3.9	3.2	2.7	1.9	1.6	1.4	1.2	1.1	1.0	1.0	0.9	0.9	0.8	0.8	0.7	0.6
4 vai 96	5.4	4.5	3.8	2.7	2.2	1.9	1.7	1.6	1.5	1.4	1.3	1.2	1.2	1.1	1.0	0.9
6 vai 94	6.6	5.4	4.7	3.3	2.7	2.3	2.0	1.9	1.8	1.7	1.6	1.5	1.4	1.3	1.2	1.0
8 vai 92	7.5	6.1	5.3	3.8	3.1	2.7	2.4	2.2	2.0	1.9	1.8	1.7	1.6	1.5	1.4	1.2
10 vai 90	8.3	6.8	5.9	4.2	3.4	2.9	2.6	2.4	2.2	2.0	2.0	1.9	1.8	1.7	1.5	1.3
12 vai 88	9.0	7.4	6.4	4.5	3.7	3.2	2.9	2.6	2.4	2.3	2.1	2.0	1.9	1.8	1.6	1.4
15 vai 85	9.9	8.0	7.0	5.0	4.0	3.5	3.1	2.9	2.6	2.5	2.3	2.2	2.1	2.0	1.8	1.6
18 vai 82	10.7	8.7	7.5	5.3	4.4	3.8	3.4	3.0	2.9	2.7	2.5	2.4	2.3	2.2	1.9	1.7
20 vai 80	11.1	9.1	7.8	5.5	4.5	3.9	3.5	3.2	3.0	2.8	2.6	2.5	2.4	2.3	2.0	1.8
22 vai 78	11.5	9.4	8.1	5.7	4.7	4.1	3.6	3.3	3.1	2.9	2.7	2.6	2.5	2.4	2.1	1.8
25 vai 75	12.0	9.8	8.5	6.0	4.9	4.2	3.8	3.5	3.2	3.0	2.8	2.7	2.6	2.5	2.2	1.9
28 vai 72	12.5	10.2	8.8	6.2	5.1	4.4	3.9	3.6	3.3	3.1	2.9	2.8	2.7	2.5	2.3	2.0
30 vai 70	12.7	10.4	9.0	6.4	5.2	4.5	4.0	3.7	3.4	3.2	3.0	2.8	2.7	2.6	2.3	2.0
32 vai 68	12.9	10.6	9.1	6.5	5.3	4.6	4.1	3.7	3.5	3.2	3.1	2.9	2.8	2.6	2.4	2.1
35 vai 65	13.2	10.8	9.4	6.6	5.4	4.7	4.2	3.8	3.5	3.3	3.1	3.0	2.8	2.7	2.4	2.1
40 vai 60	13.6	11.1	9.6	6.8	5.5	4.8	4.3	3.9	3.6	3.4	3.2	3.0	2.9	2.8	2.5	2.2
45 vai 55	13.8	11.3	9.8	6.9	5.6	4.9	4.4	4.0	3.7	3.5	3.3	3.1	2.9	2.8	2.5	2.2
50 vai 50	13.9	11.3	9.8	6.9	5.7	4.9	4.4	4.0	3.7	3.5	3.3	3.1	3.0	2.8	2.5	2.2

Lai noteiktu statistisko mērījuma kļūdu, ir jāzina nesvērts respondentu skaits attiecīgajā grupā un rezultāts procentos. Izmantojot šos lielumus, tabulas attiecīgajā iedaļā var atrast statistiskās mērījuma kļūdas robežas +/- procentos ar 95% varbūtību.

Piemēram, ja pētījuma rezultātā no visiem aptaujātajiem LR pilsoņiem (respondentu skaits n=888) tiek iegūta mērķa grupa 10.0%, kas pauž apstiprinošu attieksmi pret spriedumu vai izteikumu "X", tad ar 95% varbūtību mēs varam teikt, ka statistiskā mērījuma kļūda šeit ir +/- 2.0% robežās. No tā izriet, ka mērķa grupa, kura identificē sevi ar spriedumu vai izteikumu "X", ir no 8.0% līdz 12.0%.

Respondentu sociāldemogrāfiskais profils



Bāze: LR pilsoņi, n=888

1. Līdzdalība gaidāmajās 14.Saeimas vēlēšanās

2022.gada februārī balsstiesīgajiem Latvijas iedzīvotājiem lūdza norādīt, vai viņi plāno piedalīties 14.Saeimas vēlēšanās, kas notiks 2022.gada 1.oktobrī, kā arī detalizētāk raksturot, kāpēc viņi plāno vai neplāno piedalīties.

Plāni piedalīties 14. Saeimas vēlēšanās

Pētījuma rezultāti liecina, ka 30% respondentu 2022.gada februārī atzina, ka “noteikti” piedalīsies 14.Saeimas vēlēšanās, un vēl 36% norādīja, ka “vairāk ticams, ka piedalīšos”. To, ka vēlēšanās piedalīties neplāno, kopumā norādīja 26% aptaujāto LR pilsoņu: 14% atzīmēja, ka “vairāk ticams, ka nepiedalīšos”, bet 13% - ka “noteikti nepiedalīšos”.

Ja salīdzina iepriekš veikto aptauju datus, jāsecina, ka 2022.gadā respondenti retāk nekā iepriekš atzina, ka Saeimas vēlēšanās “noteikti” piedalīsies (2006.: 40%, 2010.: 35%, 2014.: 49%, 2018.: 45%, 2022.: 30%).

Raksturojot dažādu sociāldemogrāfisko grupu atbildes, vērojams, ka sievietes, respondenti, kuriem ir 64 gadi un vairāk, aptaujātie ar augstāko izglītību, publiskajā sektorā nodarbinātie, pētījuma dalībnieki ar augstiem ienākumiem, kā arī Rīgas iedzīvotāji biežāk nekā caurmērā atzina, ka 14.Saeimas vēlēšanās “noteikti” piedalīsies.

Iemesli, kāpēc plāno piedalīties 14. Saeimas vēlēšanās

Lūgti nosaukt iemeslus, kāpēc viņi plāno piedalīties 14.Saeimas vēlēšanās (šis bija t.s. “atvērtais” jautājums, kurā netika piedāvāti atbilžu varianti, respondenti paši formulēja savas atbildes, kuras datu apstrādes gaitā tika apkopotas lielākās grupās), visbiežāk respondenti atzina to par savu pilsoņa pienākumu (43%). 29% respondentu norādīja, ka ies uz vēlēšanām, jo cer uz labāku nākotni, pārmaiņām, 10% - ka darīs to, lai atbalstītu noteiktu partiju/ kandidātu, 9% - vienmēr piedalās vēlēšanās, bet 7% - darīs to, jo tādā veidā vēlas paust savu viedokli. Citi iemesli nosaukti retāk.

Ja salīdzina ar 2018.gadu, vērojams, ka 2022.gadā respondenti biežāk atzina, ka līdzdalība vēlēšanās ir viņu pilsoņa pienākums (2018.: 38%, 2022.: 43%), kā arī ievērojami biežāk norādīja, ka cer uz labāku nākotni, pārmaiņām (2018.: 16%, 2022.: 29%).

Iemesli, kāpēc neplāno piedalīties 14. Saeimas vēlēšanās

Jautāti, kāpēc viņi nepiedalīsies 14.Saeimas vēlēšanās, vairāk kā trešdaļa (36%) pētījuma dalībnieku atzina, ka neredz tam jēgu (tāpat nekā nemainīsies utt.). Katrs ceturtais respondents atbildēja, ka nav ticības, neuzticas nekam (25%), 20% norādīja, ka nezina, par ko balsot, bet 9% - ka politika viņus neinteresē. Citas atbildes nosauca 5% un mazāk aptaujāto LR pilsoņu.

Salīdzinot 2022.gadā veiktās aptaujas datus ar iepriekš veikto aptauju rezultātiem, var novērot, ka šogad respondenti ievērojami biežāk nekā iepriekš atzina, ka dalībai vēlēšanās neredz jēgu (2006.: 14%, 2010.: 17%, 2018.: 20%, 2022.: 36%). Šogad biežāk nekā 2018.gadā respondenti norādīja, ka vēlēšanās nepiedalīsies, jo nav ticības, neuzticas nekam (2018.: 21%, 2022.: 25%), un jo nezina, par ko balsot (2018.: 8%, 2022.: 20%).

Lēmuma par piedalīšanos vēlēšanās pieņemšanas brīdis

Lūgti norādīt, kad viņi parasti pieņem lēmumu par to, vai piedalīsies vēlēšanās, 7% respondentu atzina, ka lēmumu pieņem vēlēšanu dienā, 2-3 dienu laikā pirms vēlēšanām to dara 8%, pēdējās nedēļas laikā pirms vēlēšanām – 15%, 2-3 nedēļu laikā pirms vēlēšanām – 10%, pēdējā mēneša laikā pirms vēlēšanām – 13%, bet 35% norādīja, ka šo lēmumu pieņem vēl agrāk.

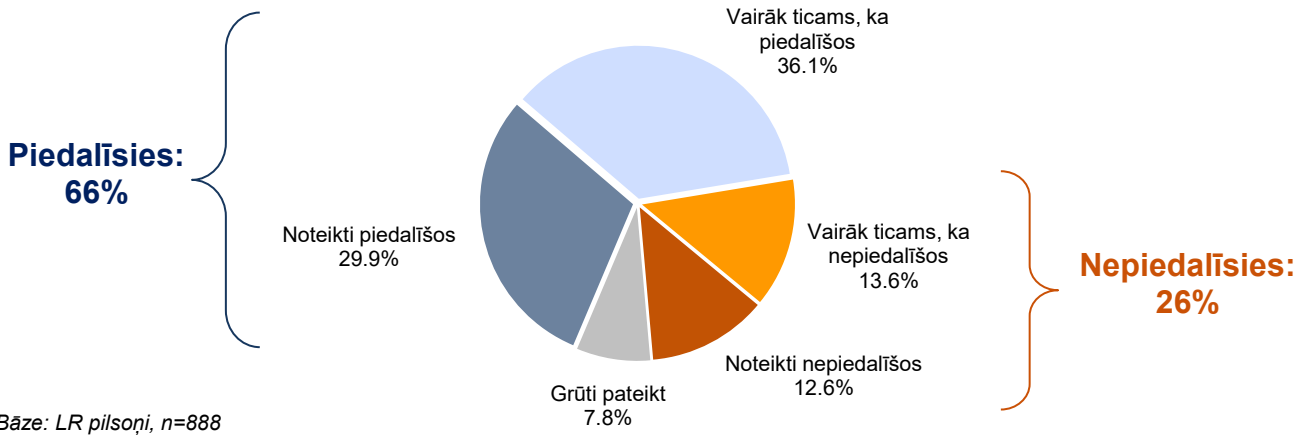
Ja salīdzina 2018. un 2022.gada aptauju datus, jāsecina, ka 2022.gadā respondenti ievērojami retāk atzina, ka lēmumu par dalību vēlēšanās pieņem agrāk nekā pēdējā mēneša laikā pirms vēlēšanām (2018.: 45%, 2022.: 35%). Biežāk šogad nekā pirms četriem gadiem respondenti atzina, ka lēmumu par piedalīšanos vēlēšanās pieņem pēdējās nedēļas laikā pirms vēlēšanām (2018.: 11%, 2022.: 15%).

No respondentiem, kuri norādīja, ka *“noteikti”* piedalīsies Saeimas vēlēšanās, 4% atzina, ka lēmumu par piedalīšanos pieņem vēlēšanu dienā, 4% - 2-3 dienu laikā pirms vēlēšanām, 12% - pēdējās nedēļas laikā pirms vēlēšanām, 8% - 2-3 nedēļu laikā pirms vēlēšanām, 15% - pēdējā mēneša laikā pirms vēlēšanām, bet 55% norādīja, ka šo lēmumu pieņem agrāk.

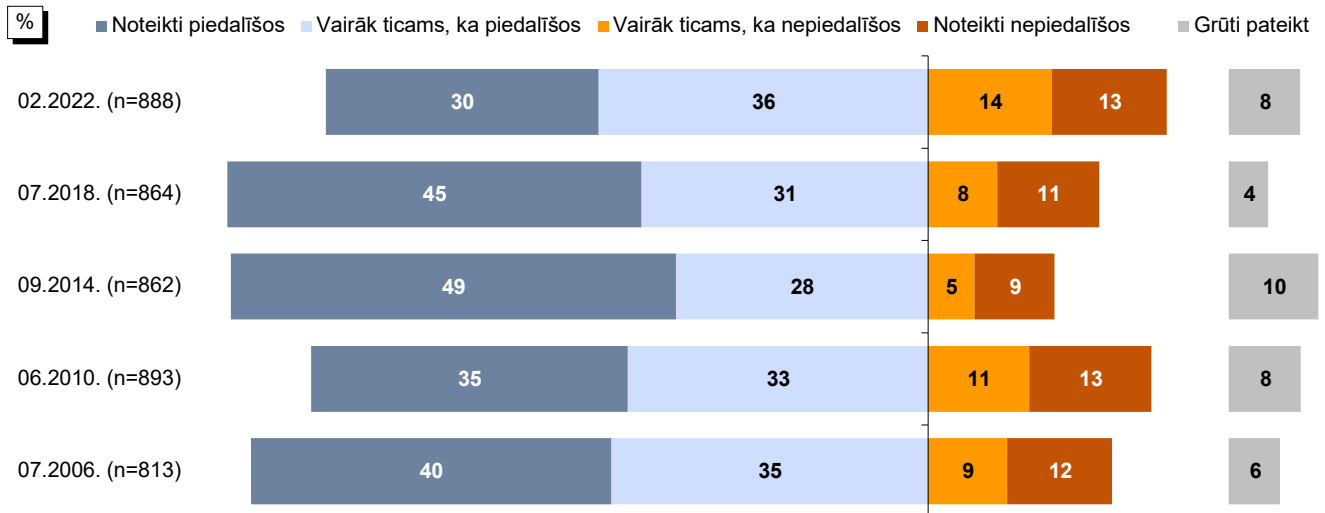
1. Līdzdalība gaidāmajās 14.Saeimas vēlēšanās

Plāni piedalīties 14.Saeimas vēlēšanās

"Vai Jūs plānojat piedalīties 14.Saeimas vēlēšanās, kas notiks 2022.gada 1.oktobrī?"



2006.*, 2010.**, 2014.***, 2018.**** un 2022. gada aptauju datu salīdzinājums



Bāzes: LR pilsoņi

*2006.g. tika uzdots jautājums "Vai Jūs piedalīsieties 9.Saeimas vēlēšanās, kas notiks 2006.gada 7.oktobrī?"

**2010.g. tika uzdots jautājums "Vai Jūs piedalīsieties 10. Saeimas vēlēšanās, kas notiks 2010.gada 2. oktobrī?"

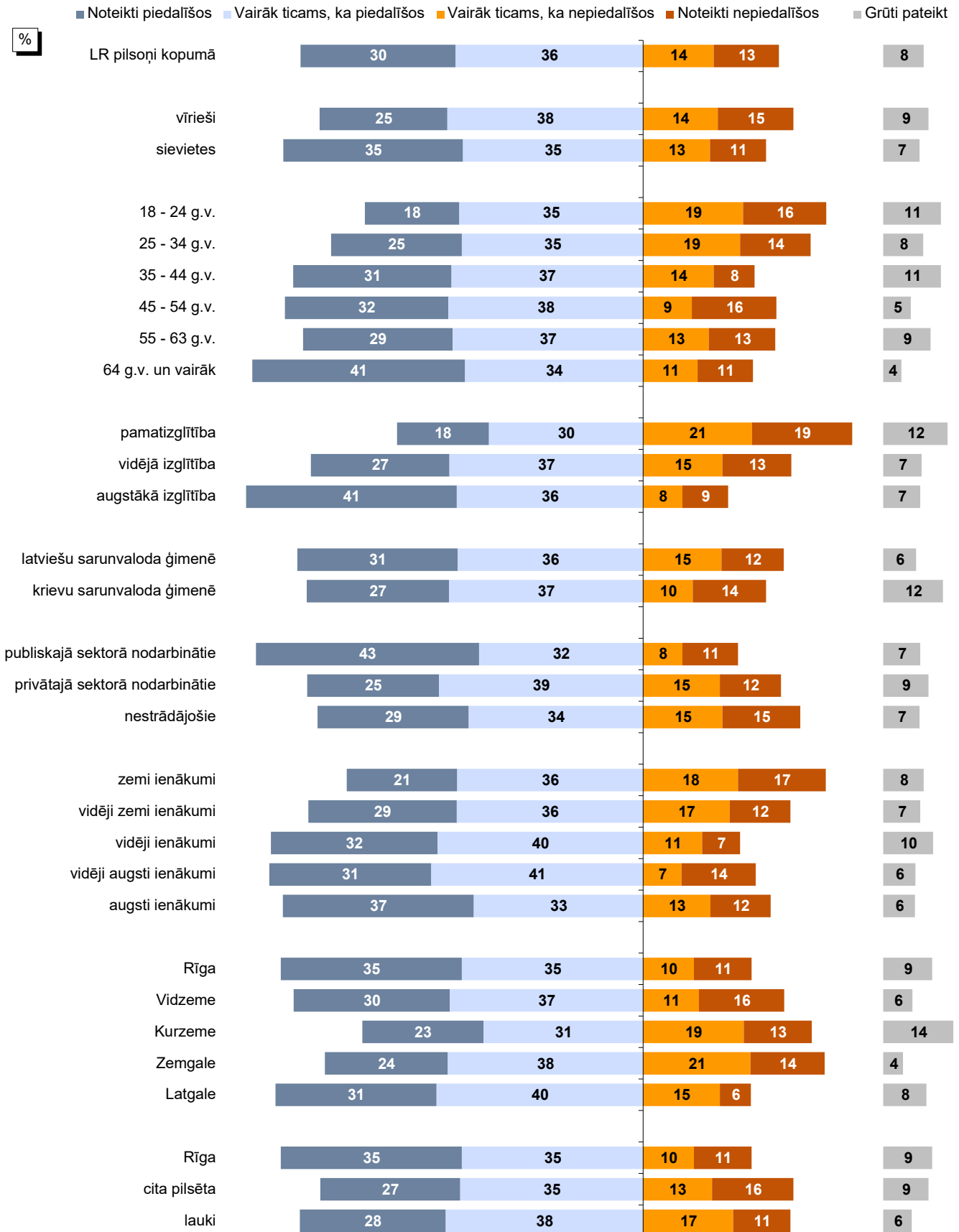
***2014.g. tika uzdots jautājums "Vai Jūs piedalīsieties Saeimas vēlēšanās, kas notiks 2014.gada 4.oktobrī?"

****2018.g. tika uzdots jautājums "Vai Jūs plānojat piedalīties 13.Saeimas vēlēšanās, kas notiks 2018.gada 6.oktobrī?"

Vēlētāju attieksmju pētījums 2022

"Vai Jūs plānojat piedalīties 14.Saeimas vēlēšanās, kas notiks 2022.gada 1.oktobrī?"

Sociāldemogrāfisko grupu atbilžu salīdzinājums

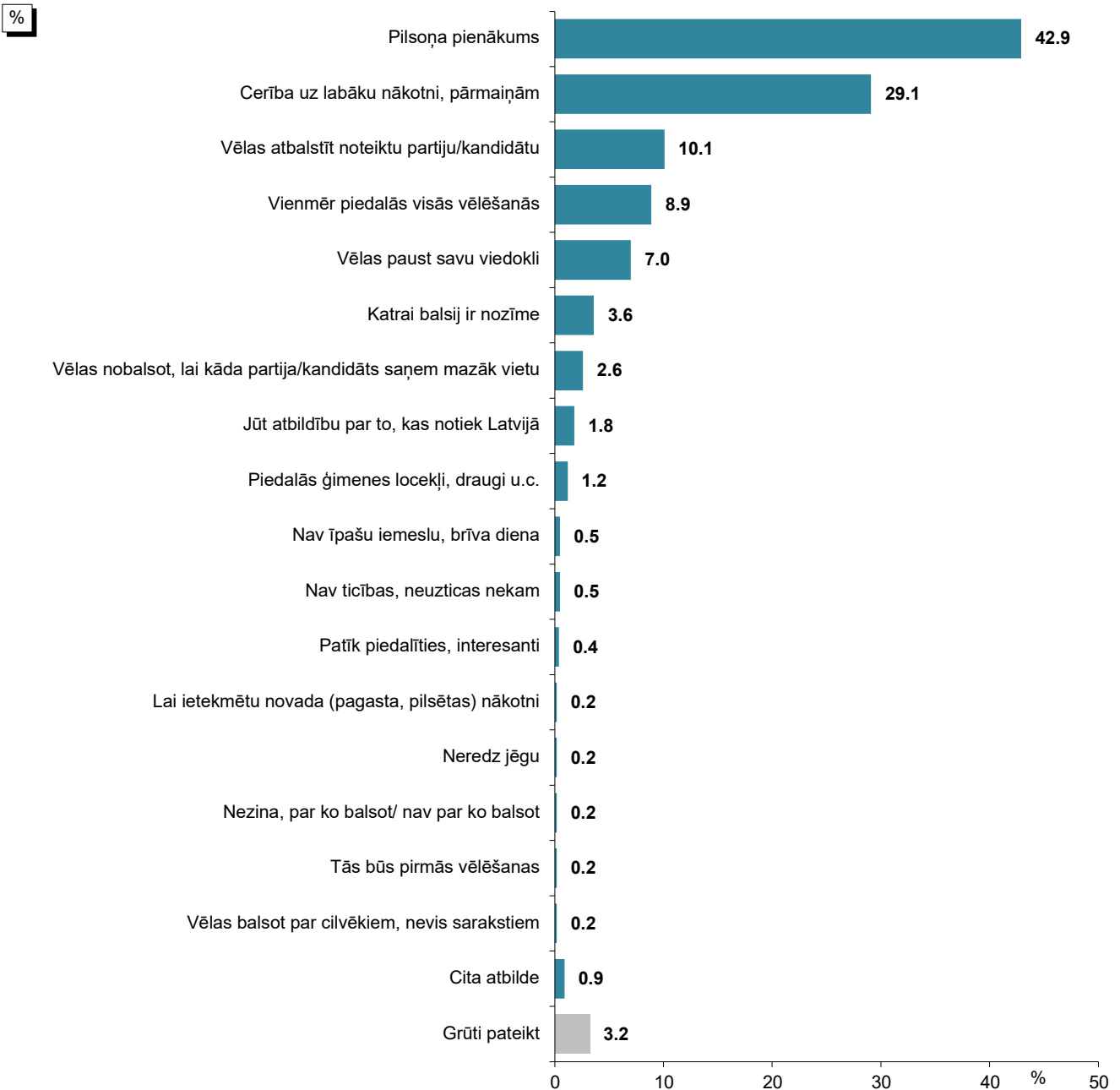


Bāzes: skatīt respondentu sociāldemogrāfisko profilu 6.lpp.

Vēlētāju attieksmju pētījums 2022

Iemesli, kāpēc plāno piedalīties 14.Saeimas vēlēšanās

"Lūdzu, raksturojiet galvenos iemeslus, kāpēc Jūs plānojat piedalīties gaidāmajās 14.Saeimas vēlēšanās, kas notiks 2022.gada 1.oktobrī!"



Bāze: LR pilsoņi, kuri norādīja, ka "noteikti piedalīsies" vai "vairāk ticams, ka piedalīsies" 14.Saeimas vēlēšanās, n=586

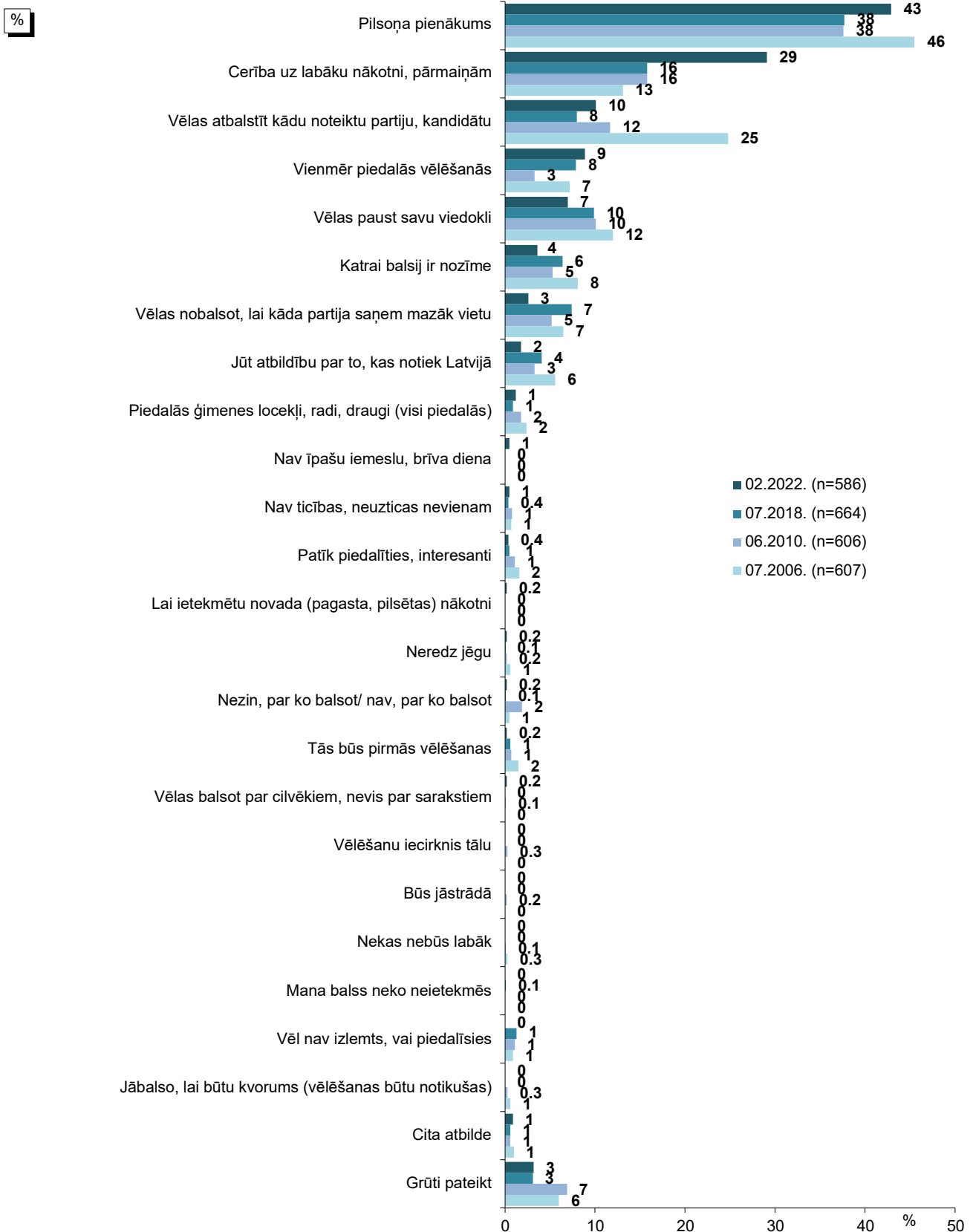
*Tā kā respondenti varēja minēt vairāk nekā 1 atbildi, kopējā atbilžu summa pārsniedz 100%.

**Kategorijā "Cita atbilde" ietilpst: "kā komisijas loceklis, būs obligāta dalība" (minēts 1 reizi); "man patīk mūsu pagasta vēlēšanu komisija" (minēts 1 reizi); "vadīšos pēc situācijas un noskaņojuma valstī, parasti piedalos, bet, ja sadusmo, redzēsim" (minēts 1 reizi); "vajag piedalīties, lai vēlēšanu komisijai būtu, ko darīt" (minēts 1 reizi); "vērošu notikumus" (minēts 1 reizi).

Vēlētāju attieksmju pētījums 2022

"Lūdzu, raksturojiet galvenos iemeslus, kāpēc Jūs plānojat piedalīties gaidāmajās 14.Saeimas vēlēšanās, kas notiks 2022.gada 1.oktobrī!"

2006., 2010., 2018. un 2022.gada aptauju datu salīdzinājums

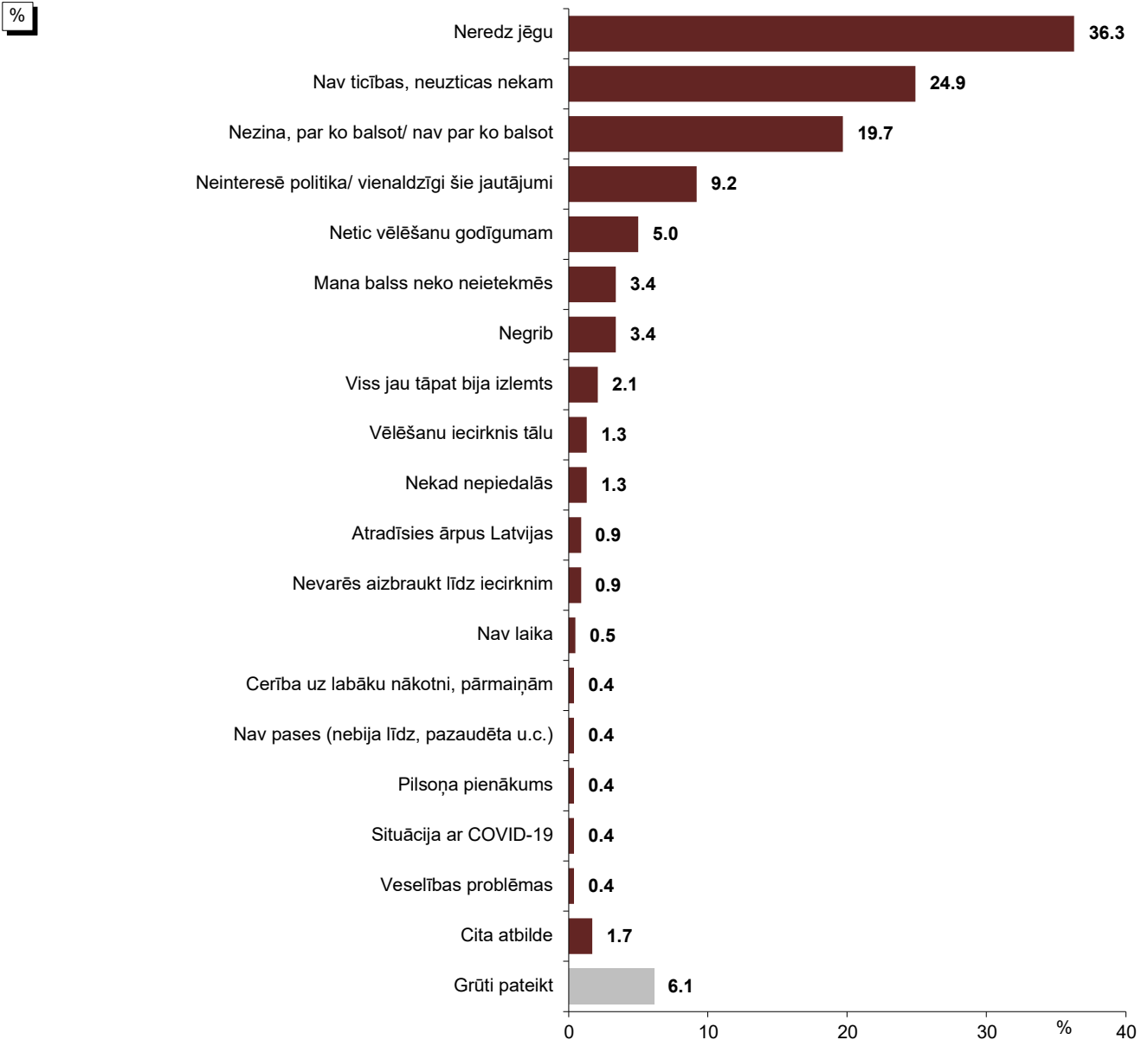


Bāzes: LR pilsoņi, kuri norādīja, ka "noteikti piedalīsies" vai "vairāk ticams, ka piedalīsies" Saeimas vēlēšanās

*Tā kā respondenti varēja minēt vairāk nekā 1 atbildi, kopējā atbilžu summa pārsniedz 100%.

Iemesli, kāpēc neplāno piedalīties 14.Saeimas vēlēšanās

"Lūdzu, raksturojiet galvenos iemeslus, kāpēc Jūs neplānojat piedalīties gaidāmajās 14.Saeimas vēlēšanās, kas notiks 2022.gada 1.oktobrī!"



Bāze: LR pilsoņi, kuri norādīja, ka "noteikti nepiedalīsies" vai "vairāk ticams, ka nepiedalīsies" 14.Saeimas vēlēšanās, n=232

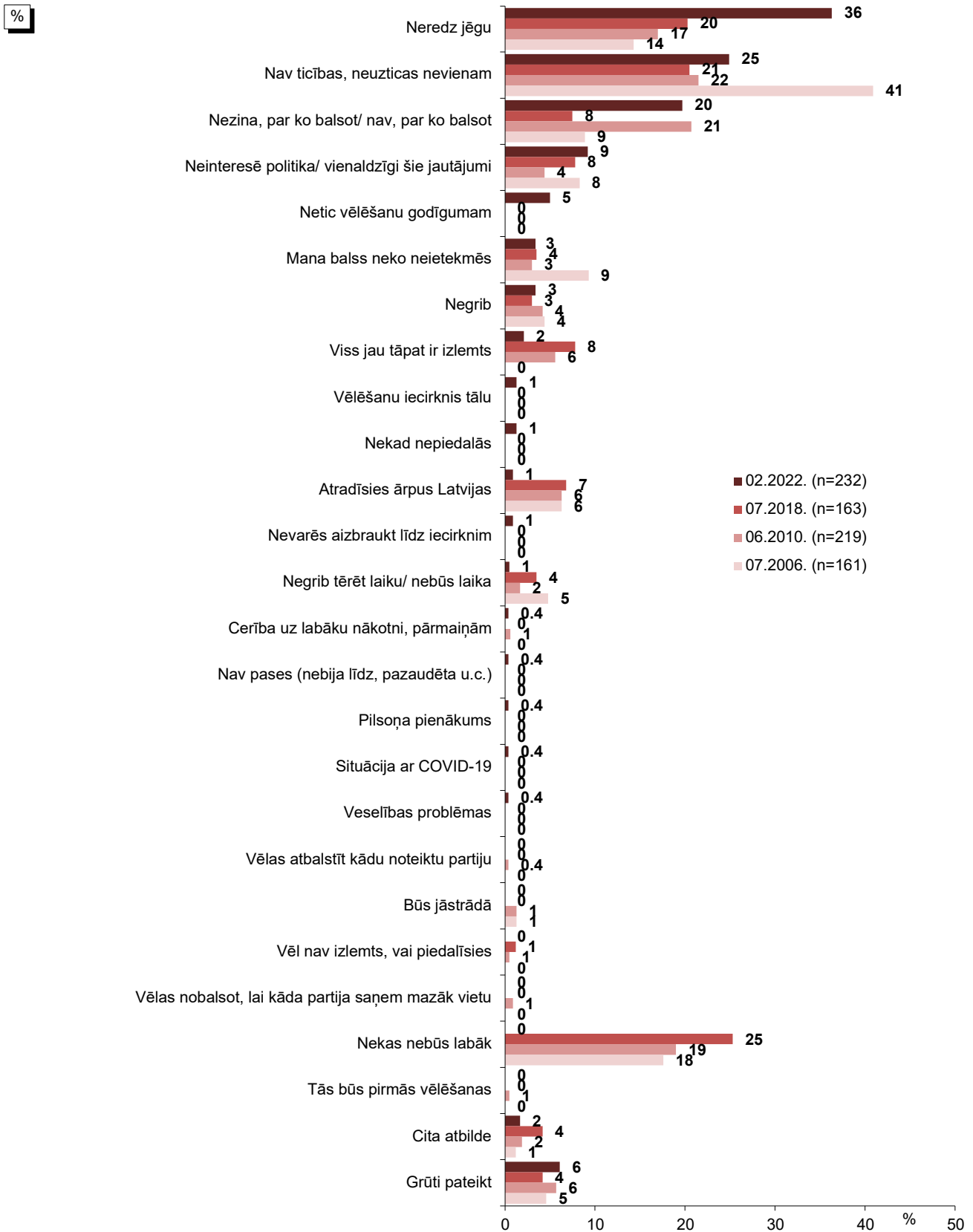
*Tā kā respondenti varēja minēt vairāk nekā 1 atbildi, kopējā atbilžu summa pārsniedz 100%.

**Kategorijā "Cita atbilde" ietilpst: "galvenais iemesls - vecums" (minēts 1 reizi); "lai jaunie balso, viņi vairāk ko saprot" (minēts 1 reizi); "ļoti izvērtēju kandidātus un sarakstus, pagaidām esmu pesimistiski noskaņots" (minēts 1 reizi); "nav skaidrības" (minēts 1 reizi).

Vēlētāju attieksmju pētījums 2022

"Lūdzu, raksturojiet galvenos iemeslus, kāpēc Jūs neplānojat piedalīties gaidāmajās 14. Saeimas vēlēšanās, kas notiks 2022.gada 1.oktobrī!"

2006., 2010., 2018. un 2022.gada aptauju datu salīdzinājums



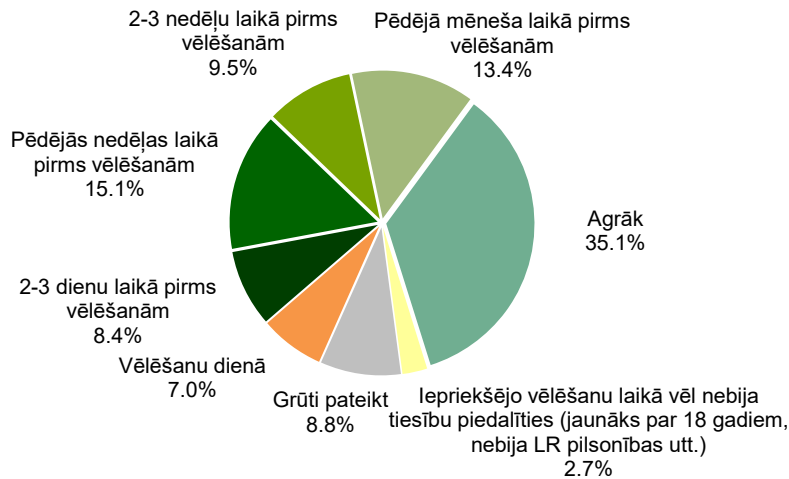
Bāzes: LR pilsoņi, kuri norādīja, ka "noteikti nepiedalīsies" vai "vairāk ticams, ka nepiedalīsies" Saeimas vēlēšanās

*Tā kā respondenti varēja minēt vairāk nekā 1 atbildi, kopējā atbilžu summa pārsniedz 100%.

Vēlētāju attieksmju pētījums 2022

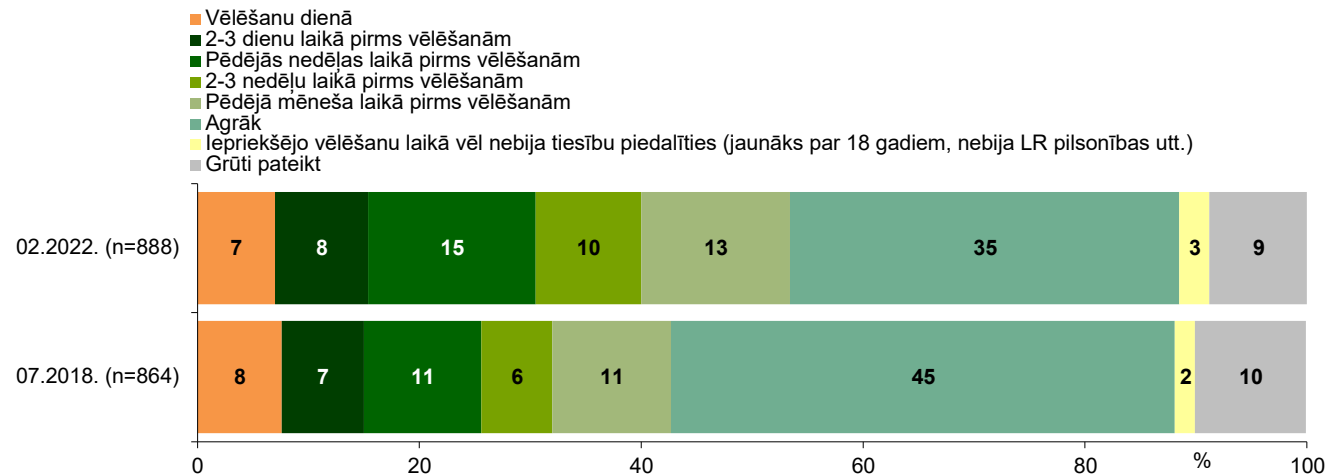
Lēmuma par piedalīšanos vēlēšanās pieņemšanas brīdis

"Kad Jūs parasti pieņemat lēmumu par to, vai piedalīsieties Saeimas vēlēšanās?"



Bāze: LR pilsoņi, n=888

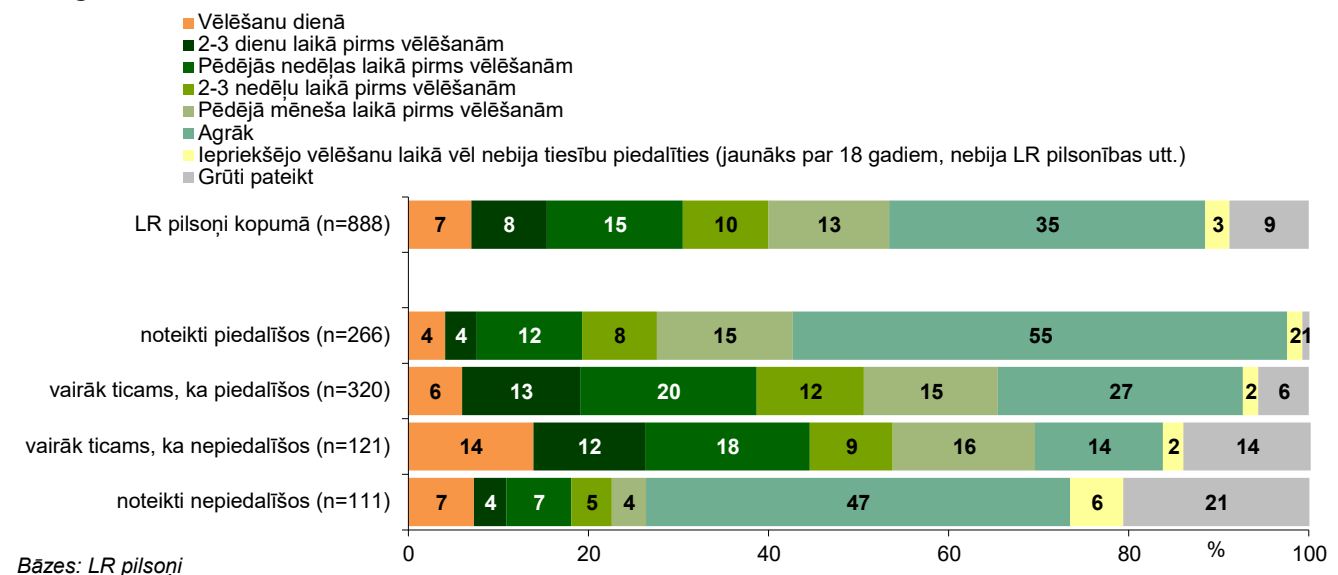
2018.* un 2022.gada aptauju datu salīdzinājums



Bāzes: LR pilsoņi

*2018.g. tika uzdots jautājums "Kad Jūs parasti pieņemat lēmumu par to, vai piedalīsieties vēlēšanās?"

Atbilžu salīdzinājums atkarībā no tā, vai respondents plāno piedalīties 14.Saeimas vēlēšanās, kas notiks 2022.gada 1.oktobrī



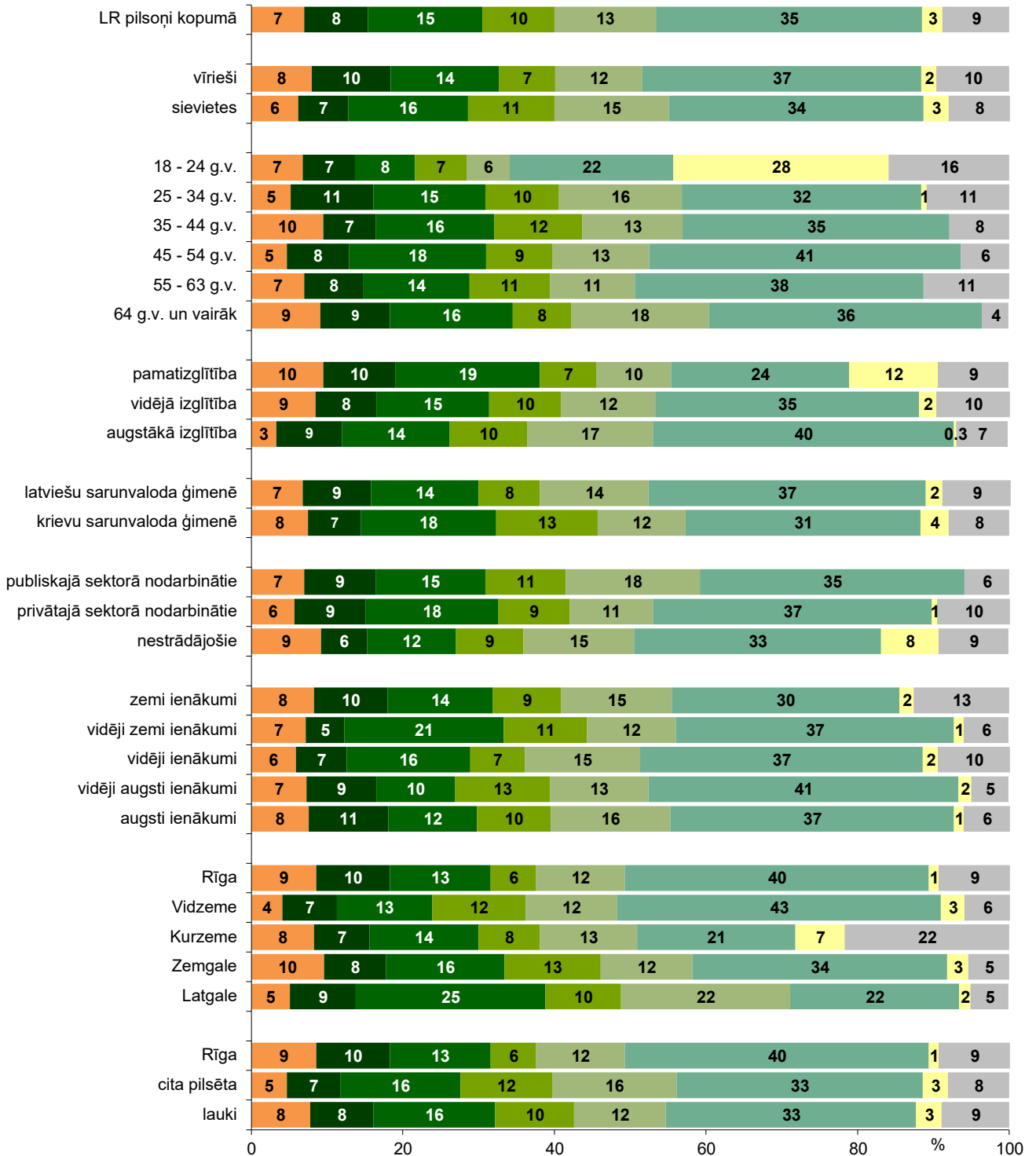
Bāzes: LR pilsoņi

Vēlētāju attieksmju pētījums 2022

"Kad Jūs parasti pieņemat lēmumu par to, vai piedalīsieties Saeimas vēlēšanās?"

Sociāldemogrāfisko grupu atbilžu salīdzinājums

- Vēlēšanu dienā
- 2-3 dienu laikā pirms vēlēšanām
- Pēdējās nedēļas laikā pirms vēlēšanām
- 2-3 nedēļu laikā pirms vēlēšanām
- Pēdējā mēneša laikā pirms vēlēšanām
- Agrāk
- Iepriekšējo vēlēšanu laikā vēl nebija tiesību piedalīties (jaunāks par 18 gadiem, nebija LR pilsonības utt.)
- Grūti pateikt



Bāzes: skatīt respondentu sociāldemogrāfisko profilu 6.lpp.

2. Motivācija līdzdalībai Saeimas vēlēšanās

Pētījuma ietvaros respondentiem lūdza norādīt, kas viņus galvenokārt motivētu vai vēl vairāk motivētu piedalīties Saeimas vēlēšanās.

Aptuveni trešdaļa respondentu (34%) norādīja, ka piedalīties viņus motivētu tas, ja ievēlētu deputāti, partijas pildītu priekšvēlēšanu solījumus. Gandrīz tikpat bieži respondenti norādīja, ka piedalītos, ja būtu iespēja atsaukt ievēlētos deputātus, kuri strādā slikti vai zaudējuši uzticību (32%).

30% respondentu atzina, ka piedalītos vēlēšanās, ja būtu pārliecināti, ka valstī kaut kas mainīsies, 30% - ja kandidāti, kuri saņēmuši daudz svītrojumus, netiktu ievēlēti par deputātiem vai iecelti augstos amatos, 28% - ja varētu balsot par kandidātiem no dažādiem sarakstiem, 24% - ja sarakstā būtu deputātu kandidāti, kuri viņiem patīk, kurus vērtē pozitīvi, 15% - ja sarakstā būtu viņiem pazīstami deputātu kandidāti, 14% - ja būtu pārliecība, ka viņu atbalstītie kandidāti tiks ievēlēti, 14% - ja būtu pārliecināti, ka Saeimas sastāvs mainīsies (piem., tiks ievēlēti citi deputāti, mainīsies spēku samērs utt.), 13% - ja vēlēšanu iecirknis būtu tuvu mājām, 13% - ja būtu vairāk informācijas par partijām, deputātu kandidātiem, 12% - ja būtu iespēja balsot internetā, 8% - ja vēlēšanu iecirknis strādātu ilgāk nekā parasti, 7% - ja būtu pieejama skaidra un saprotama informācija par vēlēšanām, piedalīšanās kārtību, 7% - ja pa pastu saņemtu uzaicinājumu piedalīties vēlēšanās, 7% - ja nebūtu riska inficēties ar COVID-19, 7% - ja būtu plašākas iespējas nobalsot iepriekš. 11% respondentu atzina, ka viņus nekas nevar pamudināt piedalīties vēlēšanās.

Interesanti piebilst, ka no respondentiem, kuri atzina, ka vēlēšanās *"noteikti nepiedalīsies"*, 50% norādīja, ka viņus nekas nevar pamudināt piedalīties vēlēšanās. To norādīja arī 15% no tiem, kuri atzina, ka *"vairāk ticams, ka nepiedalīsies"* vēlēšanās.

Respondenti, kur atzina, ka vēlēšanās *"noteikti nepiedalīsies"*, salīdzinoši visbiežāk norādīja, ka piedalīties viņus motivētu tas, ja ievēlētu deputāti, partijas pildītu priekšvēlēšanu solījumus (21%). Savukārt tie respondenti, kuri norādīja, ka *"vairāk ticams, ka nepiedalīsies"* vēlēšanās, visbiežāk atzina, ka piedalītos, ja ievēlētu deputāti, partijas pildītu priekšvēlēšanu solījumus (43%), ja būtu iespēja atsaukt ievēlētos deputātus, kuri strādā slikti vai zaudējuši uzticību (38%) un ja būtu pārliecināti, ka valstī kaut kas mainīsies (37%).

2. Motivācija līdzdalībai Saeimas vēlēšanās

"Lūdzu, raksturojiet, kas Jūs galvenokārt motivētu vai vēl vairāk motivētu piedalīties Saeimas vēlēšanās?"



Bāze: LR pilsoņi, n=888

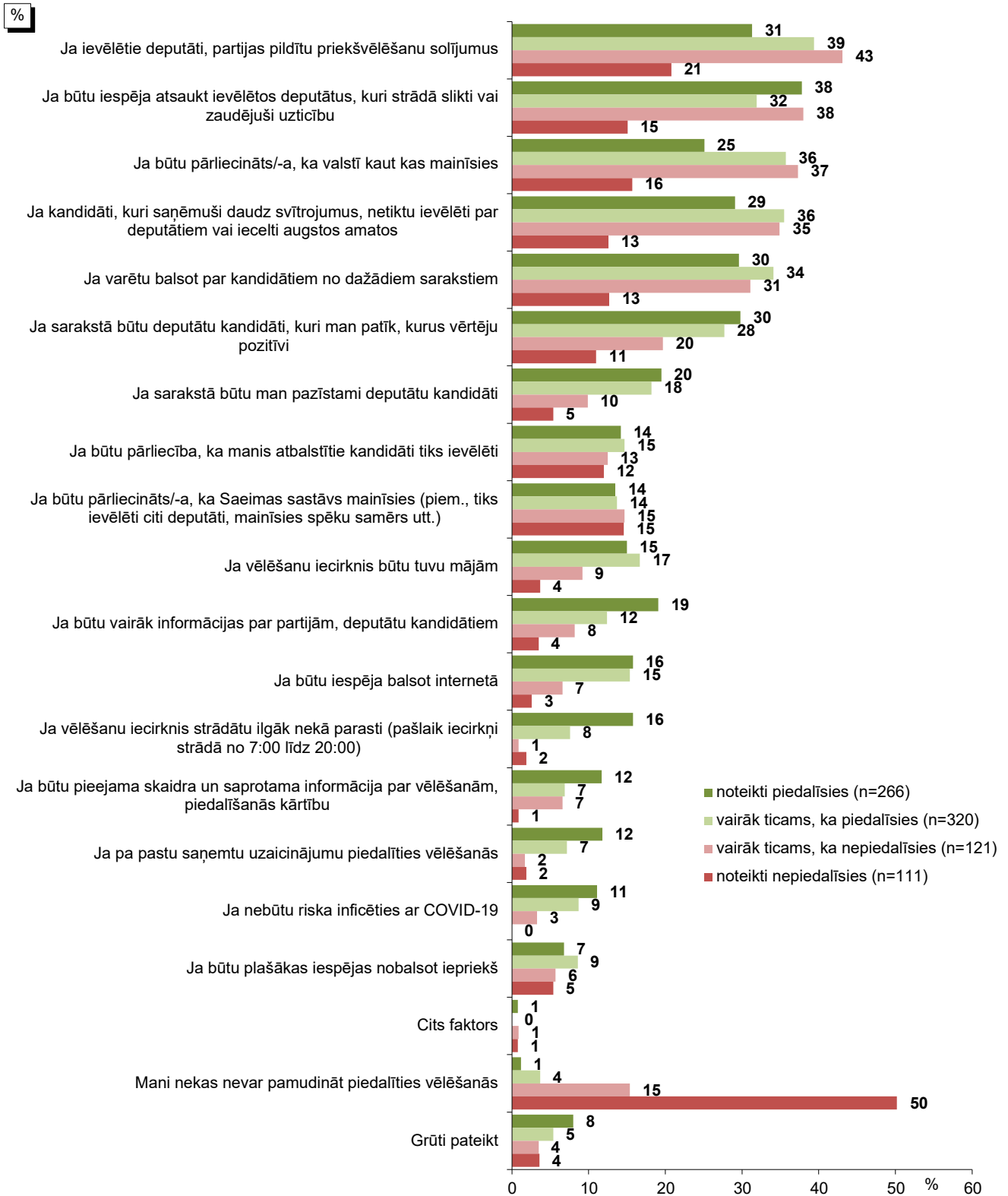
*Tā kā respondenti varēja atzīmēt vairāk nekā 1 atbildi, kopējā atbilžu summa pārsniedz 100%.

**Kategorijā "*Cits faktors*" ietilpst: "ja būtu pārliecība par taisnīgām vēlēšanām" (minēts 1 reizi); "ja kandidātiem nebūtu alkatība pēc naudas" (minēts 1 reizi); "ja neveidojas koalīcija uz pašlabumu uzvarējušās partijas" (minēts 1 reizi); "valsti vajag izglābt no idiotisma" (minēts 1 reizi).

Vēlētāju attieksmju pētījums 2022

"Lūdzu, raksturojiet, kas Jūs galvenokārt motivētu vai vēl vairāk motivētu piedalīties Saeimas vēlēšanās?"

Atbilžu salīdzinājums atkarībā no tā, vai respondents plāno piedalīties 14.Saeimas vēlēšanās, kas notiks 2022.gada 1.oktobrī**



Bāzes: LR pilsoņi

*Tā kā respondenti varēja atzīmēt vairāk nekā 1 atbildi, kopējā atbilžu summa pārsniedz 100%.

**Respondentu atbildes uz jautājumu: "Vai Jūs plānojat piedalīties 14.Saeimas vēlēšanās, kas notiks 2022.gada 1.oktobrī?".

3. Nepieciešamā informācija par vēlēšanu norisi

Aptaujas ietvaros tika noskaidrots, par kādiem jautājumiem saistībā ar vēlēšanām respondentiem būtu nepieciešama informācija, kā arī tika noskaidroti veidi, kādos respondentiem būtu ērtāk saņemt informāciju.

Par vēlēšanu norisi nepieciešamā informācija

Jautāti, par kurām balsošanas iespējām un ar vēlēšanu norisi saistītiem jautājumiem viņi vēlētos iegūt vairāk/ plašāku informāciju, 21% respondentu norādīja, ka vēlētos iegūt informāciju par partiju programmām un kandidātiem, 16% - par to, kurā vēlēšanu iecirknī var balsot, 13% - par iespēju nobalsot iepriekš, 12% - par to, kur varēs iepazīties ar vēlēšanu rezultātiem, 11% - par elektroniskā vēlētāju reģistra izmantošanu balsošanas procesā, 10% - par vēlēšanu rezultātu aprēķināšanas kārtību, 8% - par balsošanas kārtību un zīmes aizpildīšanu, 8% - par vēlēšanu novērošanu. Citi jautājumi nosaukti retāk. Jāatzīmē, ka 44% respondentu atzina, ka ne par vienu no šiem jautājumiem nevēlas vairāk/ plašāku informāciju.

Vēlamie informācijas avoti

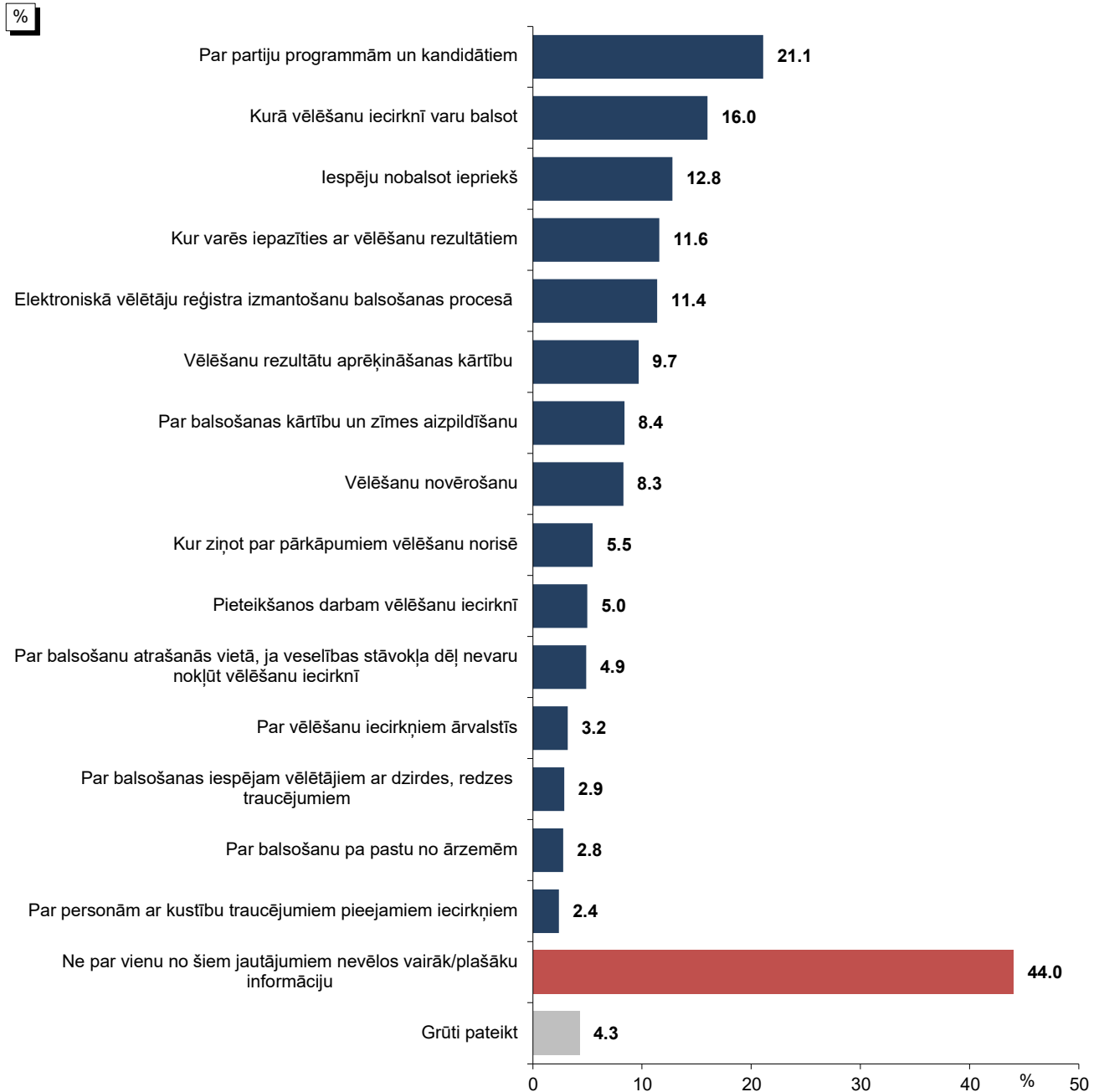
Lūgti atbildēt uz jautājumu *"Domājot par 14.Saeimas vēlēšanām, to norisi, kur Jums būtu ērtāk saņemt informāciju?"*, visbiežāk pētījuma dalībnieki norādīja, ka informāciju vēlētos iegūt televīzijā (49%) un ziņu portālos internetā (41%).

27% aptaujāto minēja sociālo tīklu platformas (Facebook, Twitter, Instagram, Youtube, Tiktok u.c.), 24% - radio, 17% atbildēja, ka informāciju vēlētos iegūt no informatīviem materiāliem, bukletiem pastkastītē, 11% - vietējos/ reģionālajos preses izdevumos, 9% - no partiju priekšvēlēšanu kampaņu materiāliem, 9% - nacionālā līmeņa preses izdevumos, 8% - centrālās vēlēšanu komisijas (CVK) mājaslapā (www.cvk.lv), 6% - vides reklāmās (plakāti uz ēkām, transporta pieturās u.c.), 6% - savas pašvaldības mājaslapā. Jāmin, ka 14% atzina, ka tādu informāciju iegūt nevēlas.

3. Nepieciešamā informācija par vēlēšanu norisi

Par vēlēšanu norisi nepieciešamā informācija

"Par kurām balsošanas iespējām un ar vēlēšanu norisi saistītiem jautājumiem Jūs vēlētos iegūt vairāk/ plašāku informāciju?"



Bāze: LR pilsoņi, n=888

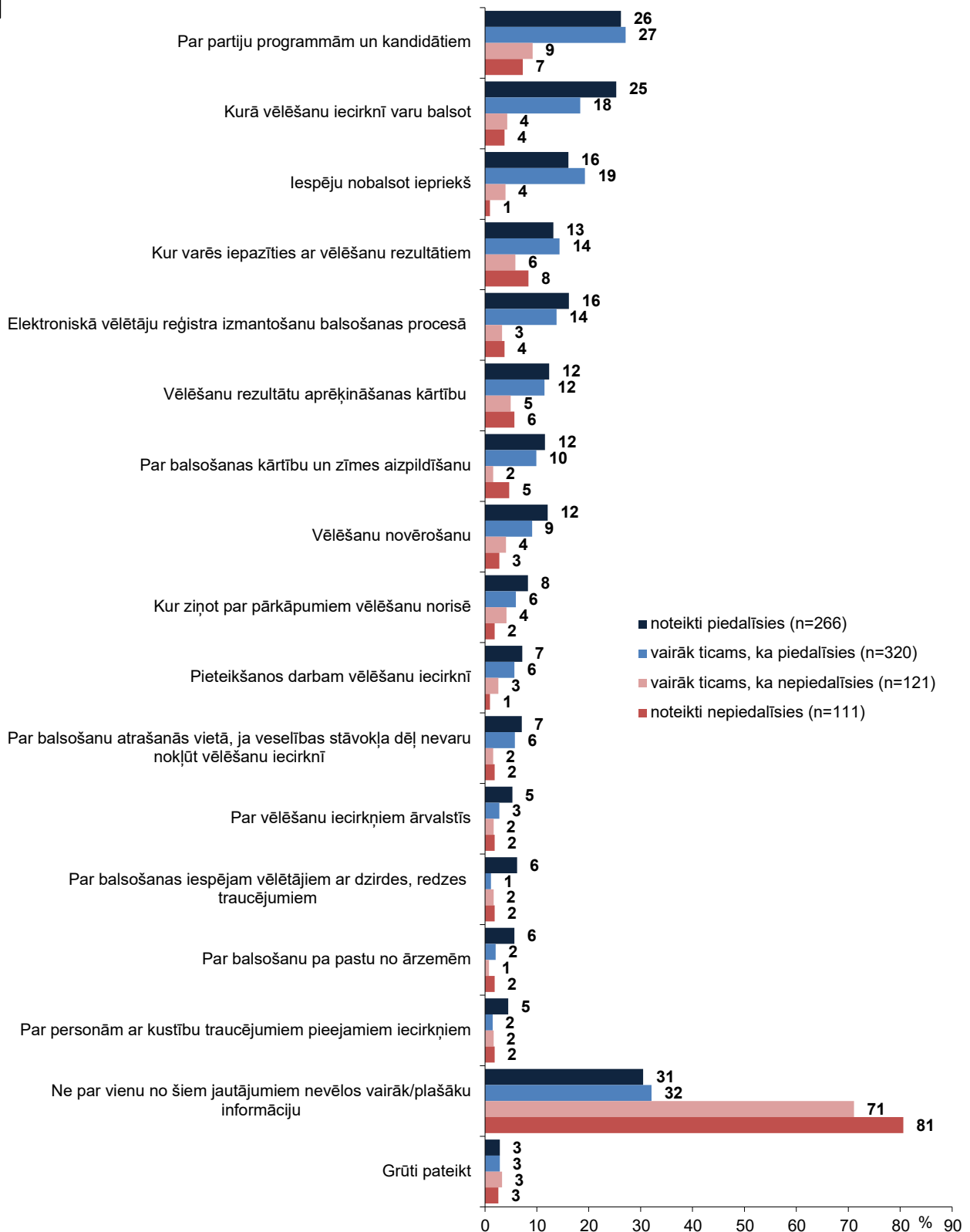
*Tā kā respondenti varēja atzīmēt vairāk nekā 1 atbildi, kopējā atbilžu summa pārsniedz 100%.

Vēlētāju attieksmju pētījums 2022

"Par kurām balsošanas iespējām un ar vēlēšanu norisi saistītiem jautājumiem Jūs vēlētos iegūt vairāk/ plašāku informāciju?"

Atbilžu salīdzinājums atkarībā no tā, vai respondents plāno piedalīties 14.Saeimas vēlēšanās, kas notiks 2022.gada 1.oktobrī**

%



Bāzes: LR pilsoņi

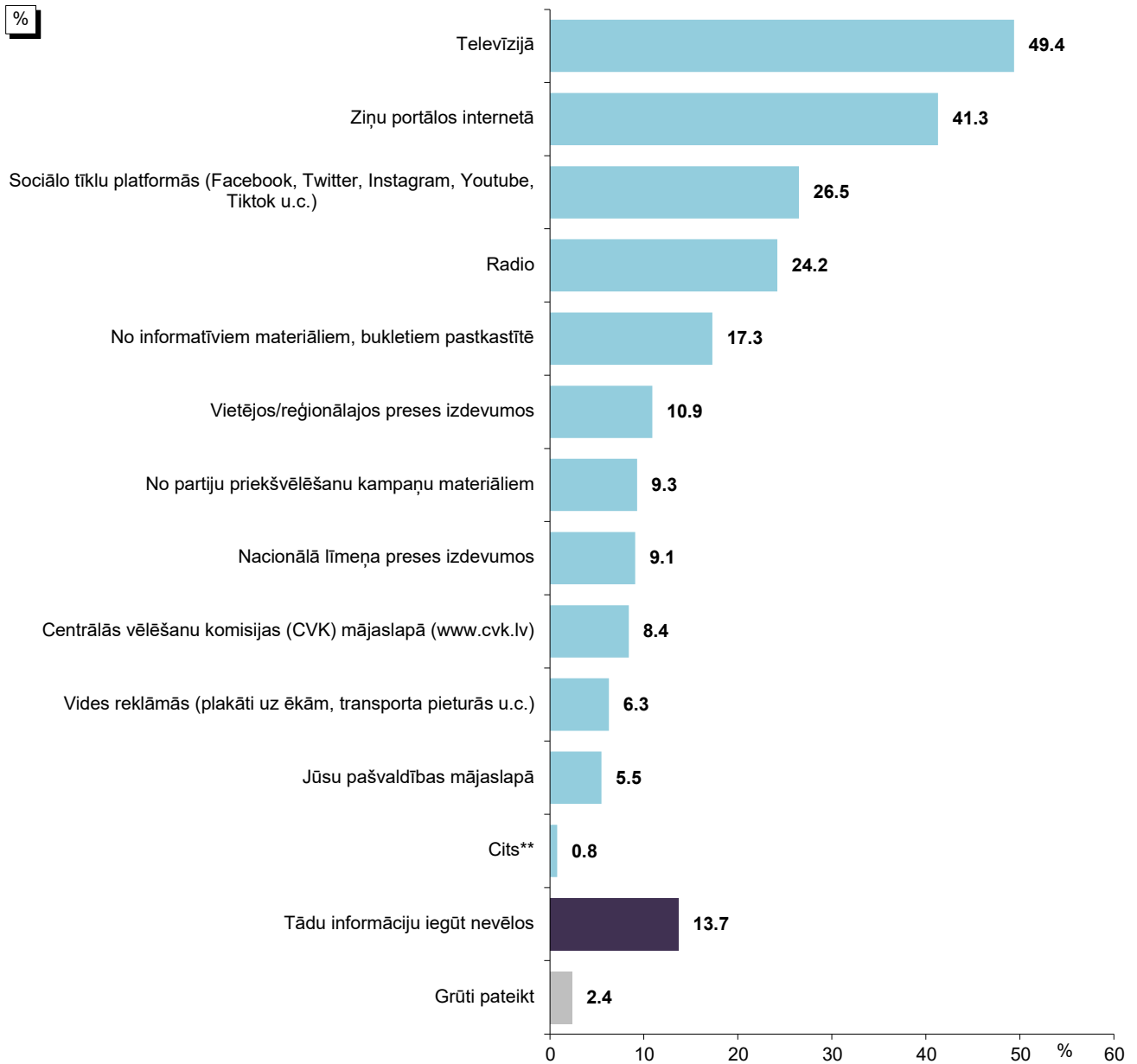
*Tā kā respondenti varēja atzīmēt vairāk nekā 1 atbildi, kopējā atbilžu summa pārsniedz 100%.

**Atbildes uz jautājumu "Vai Jūs plānojat piedalīties 14.Saeimas vēlēšanās, kas notiks 2022.gada 1.oktobrī?"

Vēlētāju attieksmju pētījums 2022

Vēlamie informācijas avoti

"Domājot par 14. Saeimas vēlēšanām, to norisi, kur Jums būtu ērtāk saņemt informāciju?"



Bāze: LR pilsoņi, n=888

*Tā kā respondenti varēja atzīmēt vairāk nekā 1 atbildi, kopējā atbilžu summa pārsniedz 100%.

**Kategorijā "Cits" ietilpst: "e-pastā" (minēts 2 reizes); "ar cilvēkiem sarunās" (minēts 1 reizi); "atsevišķi izveidota interneta mājaslapa partiju programmām" (minēts 1 reizi); "no ģimenes locekļiem" (minēts 1 reizi); "tikšanās ar kandidātiem" (minēts 1 reizi); "vietējā vēlēšanu iecirknī" (minēts 1 reizi).

4. Rīcība gadījumā, ja tiktu mēģināts “nopirkt balsi”

2022.gada februārī respondentiem lūdza paust attieksmi pret situāciju, ja viņiem pirms 14.Saeimas vēlēšanām tiktu piedāvāta nauda par to, lai viņi nobalsotu par noteiktu sarakstu, kandidātu.

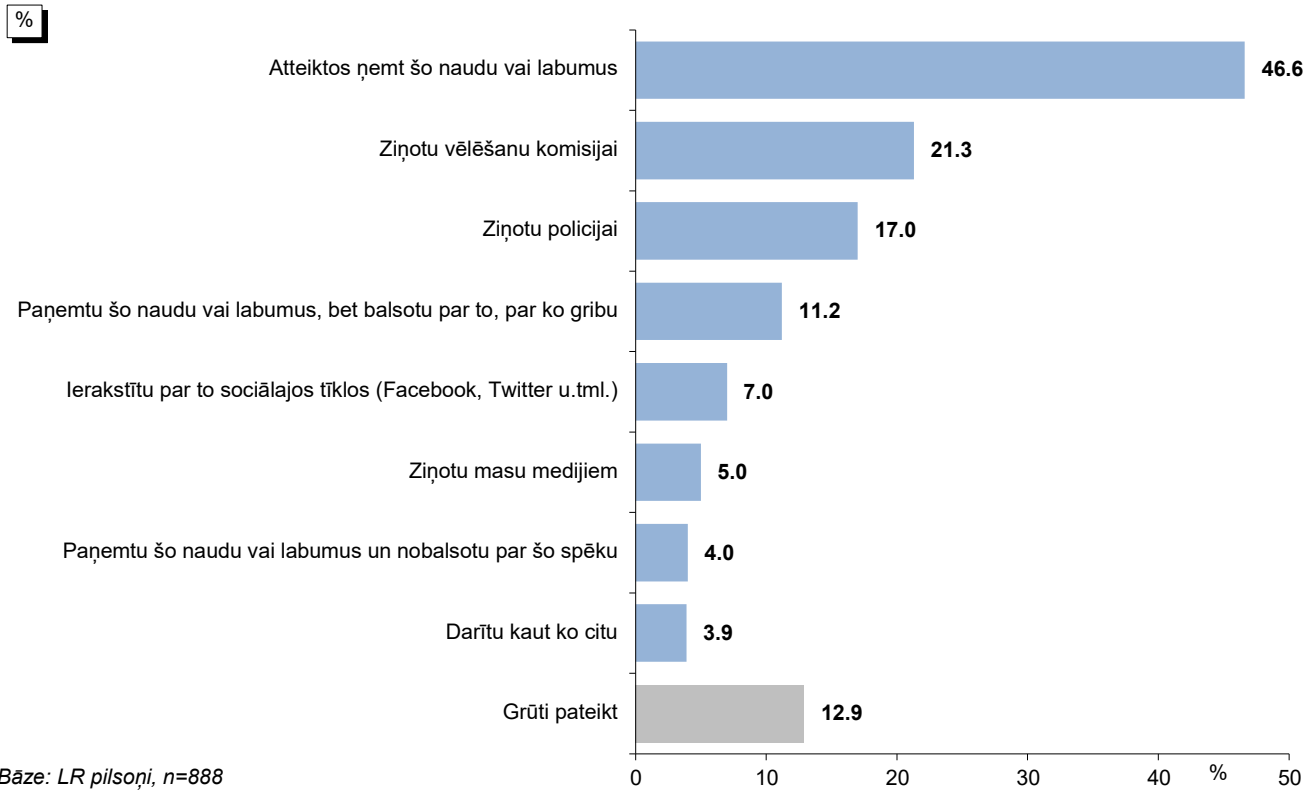
Saskaņā ar aptaujas datiem 47% aptaujāto LR pilsoņu norādīja, ka šādā situācijā atteiktos ņemt šo naudu vai labumus. 21% atzina, ka ziņotu vēlēšanu komisijai, 17% - ziņotu policijai, 11% - paņemtu šo naudu vai labumus, bet balsotu par to, par ko grib, 7% - ierakstītu par to sociālajos tīklos (Facebook, Twitter u.tml.), 5% - ziņotu masu medijiem, 4% - paņemtu šo naudu vai labumus un nobalsotu par šo spēku, bet 4% - darītu kaut ko citu.

Raksturojot dažādu sociāldemogrāfisko grupu atbildes, var novērot, ka biežāk nekā caurmērā to, ka šādā situācijā atteiktos ņemt šo naudu vai labumus, norādīja sievietes, respondenti, kuriem ir 55 gadi un vairāk, nestrādājošie, pētījuma dalībnieki ar vidēji zemiem ienākumiem, kā arī Kurzemē un Latgalē dzīvojošie.

Savukārt Zemgales iedzīvotāji, kā arī citās pilsētās (ne Rīgā) dzīvojošie biežāk nekā caurmērā atzina, ka paņemtu šo naudu vai labumus un nobalsotu par šo spēku.

4. Rīcība gadījumā, ja tiktu mēģināts “nopirkt balsi”

"Dažkārt vēlēšanās tiek mēģināts par naudu vai citu materiālu labumu “nopirkt” vēlētāju balsis. Iedomājieties, ka Jums pirms 14.Saeimas vēlēšanām tiktu piedāvāta nauda par to, lai Jūs nobalsotu par noteiktu sarakstu, kandidātu. Kā Jūs rīkotos?"



Bāze: LR pilsoņi, n=888


*Tā kā respondenti varēja atzīmēt vairākas atbildes, kopējā atbilžu summa pārsniedz 100%.

Vēlētāju attieksmju pētījums 2022

"Dažkārt vēlēšanās tiek mēģināts par naudu vai citu materiālu labumu "nopirkt" vēlētāju balsis. Iedomājieties, ka Jums pirms 14.Saeimas vēlēšanām tiktu piedāvāta nauda par to, lai Jūs nobalsotu par noteiktu sarakstu, kandidātu. Kā Jūs rīkotos?"

Sociāldemogrāfisko grupu atbilžu salīdzinājums

%



Bāzes: skatīt respondentu sociāldemogrāfisko profilu 6.lpp.

*Tā kā respondenti varēja atzīmēt vairākas atbildes, kopējā atbilžu summa pārsniedz 100%.

5. Attieksme pret cilvēkiem, kuri piekrīt “pārdot balsi”

Aptaujas ietvaros LR pilsoņiem lūdza paust attieksmi pret cilvēkiem, kuri piekrīt “pārdot balsi”: attieksmi lūdza novērtēt piecu punktu skalā, kur “1” nozīmē, ka tā ir ļoti nosodāma rīcība, bet “5” – ka šajā rīcībā nav nekā nosodāma.

Saskaņā ar pētījuma rezultātiem 54% respondentu atzina, ka šāda rīcība ir ļoti nosodāma (vērtējums “1”). To, ka šādā rīcībā nav nekā nosodāma (vērtējums “5”), norādīja 3% aptaujāto LR pilsoņu. Vērtējumu vidējā vērtība 2022.gadā ir 1.76 (2005.: 2.35, 2006.: 2.27, 2010.: 2.14, 2018.: 1.75, 2021.: 1.82).

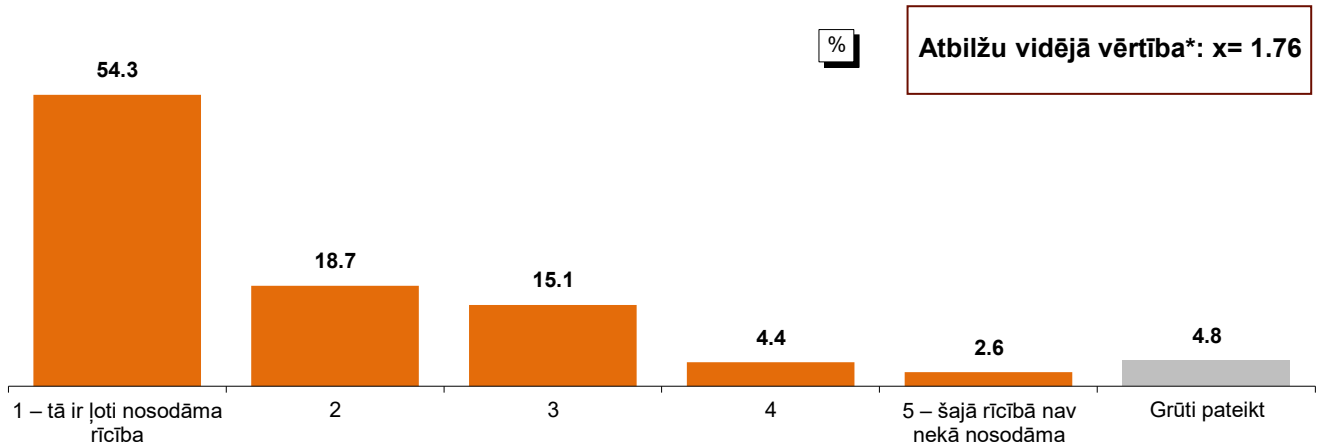
Salīdzinot 2021. un 2022.gada aptauju rezultātus, jāsecina, ka 2022.gadā nedaudz palielinājies to respondentu īpatsvars, kuri norādīja, ka “balss pārdošana” ir ļoti nosodāma rīcība (2021.: 52%, 2022.: 54%). Tiesa, 2018.gadā tas tika norādīts vēl biežāk (59%).

Analizējot dažādu sociāldemogrāfisko grupu atbildes, vērojams, ka biežāk nekā caurmērā viedokli, ka “balss pārdošana” ir ļoti nosodāma rīcība, pauda sievietes, respondenti vecumā no 35 līdz 44 gadiem un tie, kuriem ir 64 gadi un vairāk, aptaujātie ar augstāko izglītību, publiskajā sektorā nodarbinātie, pētījuma dalībnieki ar vidēji zemiem, vidēji augstiem vai augstiem ienākumiem, kā arī Vidzemes un Latgales iedzīvotāji.

Savukārt to, ka šāda rīcība nav nosodāma, biežāk nekā caurmērā atzina Kurzemes iedzīvotāji.

5. Attieksme pret cilvēkiem, kuri piekrīt "pārdot balsi"

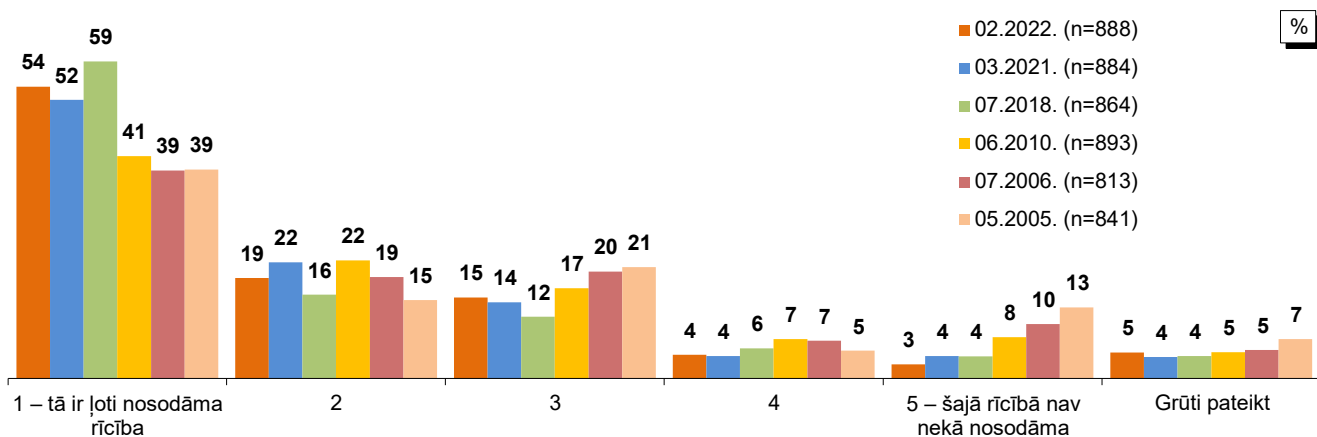
"Vispārīgi runājot, cik lielā mērā Jūs nosodāt cilvēkus, kuri piekrīt "pārdot balsi" (t.i., nobalsot par noteiktu partiju un vēlāk par to saņemt noteiktu naudas summu)? Lūdzu, novērtējiet savu attieksmi 5 punktu skalā, kur "1" nozīmē "tā ir ļoti nosodāma rīcība", bet "5" – "šajā rīcībā nav nekā nosodāma"."



Bāze: LR pilsoņi, n=888


*Atbilžu vidējā vērtība rēķināta no respondentiem, kuri snieguši konkrētu atbildi (netiek ņemts vērā atbildes "Grūti pateikt" īpatsvars).

2005., 2006., 2010., 2018., 2021. un 2022. gada aptauju datu salīdzinājums



Bāzes: LR pilsoņi

Attieksme pret cilvēkiem, kuri piekrīt "pārdot balsi": atbilžu vidējās vērtības salīdzinājums



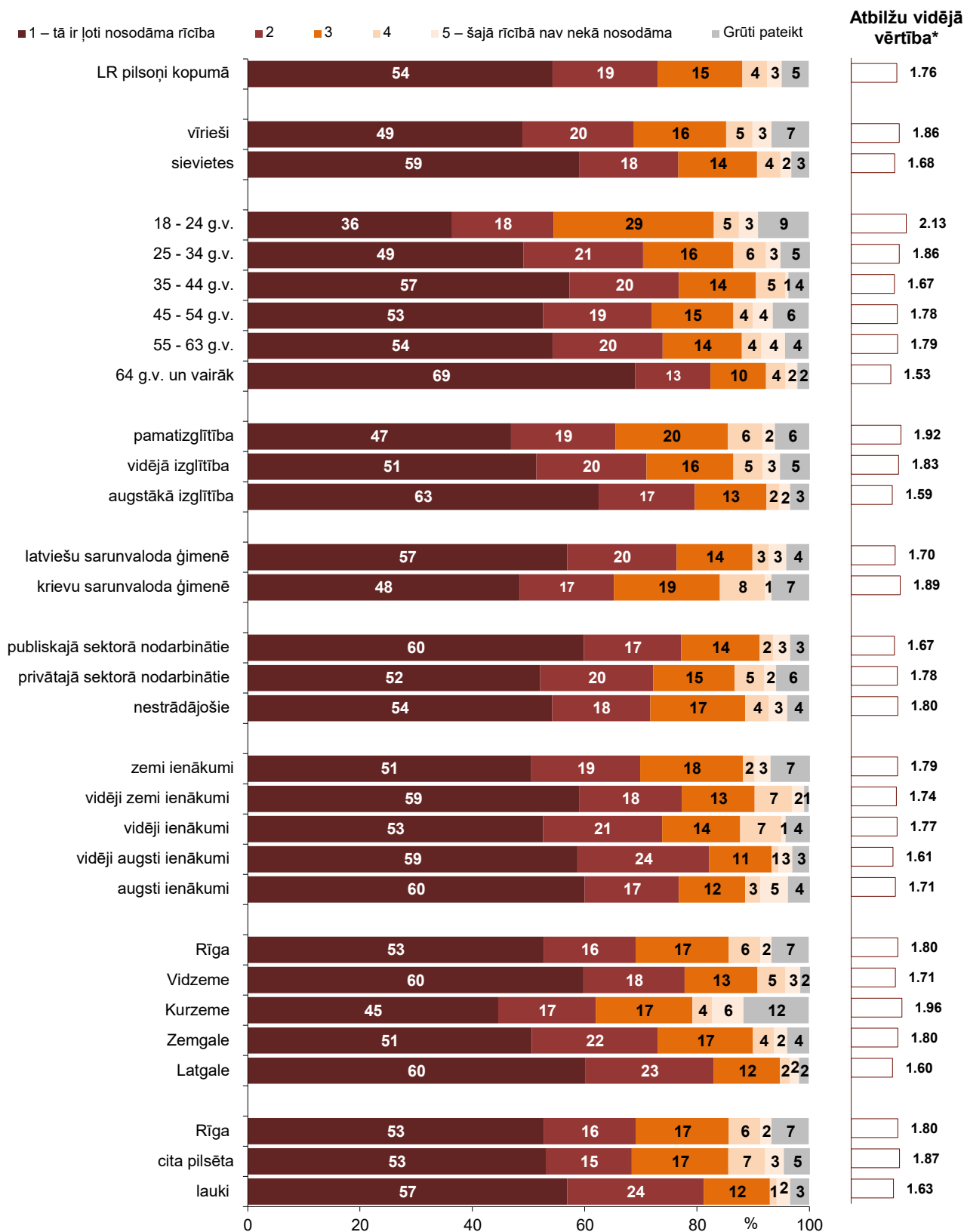
Bāzes: LR pilsoņi, kuri snieguši konkrētu atbildi (netiek ņemts vērā atbildes "Grūti pateikt" īpatsvars)

*Atbilžu vidējā vērtība rēķināta no respondentiem, kuri snieguši konkrētu atbildi (netiek ņemts vērā atbildes "Grūti pateikt" īpatsvars).

Vēlētāju attieksmju pētījums 2022

"Vispārīgi runājot, cik lielā mērā Jūs nosodāt cilvēkus, kuri piekrīt "pārdot balsi" (t.i., nobalsot par noteiktu partiju un vēlāk par to saņemt noteiktu naudas summu)? Lūdzu, novērtējiet savu attieksmi 5 punktu skalā, kur "1" nozīmē "tā ir ļoti nosodāma rīcība", bet "5" – "šajā rīcībā nav nekā nosodāma"."

Sociāldemogrāfisko grupu atbilžu salīdzinājums



Bāzes: skatīt respondentu sociāldemogrāfisko profilu 6.lpp.

*Atbilžu vidējā vērtība rēķināta no respondentiem, kuri snieguši konkrētu atbildi (netiek ņemts vērā atbildes "Grūti pateikt" īpatsvars).

Rezultātu tabulas

Kopējais atbilžu sadalījums

L1. Kad Jūs parasti pieņemat lēmumu par to, vai piedalīsieties Saeimas vēlēšanās?

		nesvērts skaits	kol %
Kad Jūs parasti pieņemat lēmumu par to, vai piedalīsieties Saeimas vēlēšanās?	Vēlēšanu dienā	63	7.0%
	2-3 dienu laikā pirms vēlēšanām	74	8.4%
	Pēdējās nedēļas laikā pirms vēlēšanām	134	15.1%
	2-3 nedēļu laikā pirms vēlēšanām	84	9.5%
	Pēdējā mēneša laikā pirms vēlēšanām	119	13.4%
	Agrāk	310	35.1%
	Iepriekšējo vēlēšanu laikā vēl nebija tiesību piedalīties (jaunāks par 18 gadiem, nebija LR pilsonības utt.)	26	2.7%
	Grūti pateikt/ NA	78	8.8%
	Total	888	100.0%

Bāze: LR pilsoņi, n=888

L2. Vai Jūs plānojat piedalīties 14.Saeimas vēlēšanās, kas notiks 2022.gada 1.oktobrī?

		nesvērts skaits	kol %
Vai Jūs plānojat piedalīties 14.Saeimas vēlēšanās, kas notiks 2022.gada 1.oktobrī?	Noteikti piedalīšos	266	29.9%
	Vairāk ticams, ka piedalīšos	320	36.1%
	Vairāk ticams, ka nepiedalīšos	121	13.6%
	Noteikti nepiedalīšos	111	12.6%
	Grūti pateikt/NA	70	7.8%
	Total	888	100.0%

Bāze: LR pilsoņi, n=888

L2. Vai Jūs plānojat piedalīties 14.Saeimas vēlēšanās, kas notiks 2022.gada 1.oktobrī?

		nesvērts skaits	kol %
Vai Jūs plānojat piedalīties 14.Saeimas vēlēšanās, kas notiks 2022.gada 1.oktobrī?	Piedalīšos	586	66.0%
	Nepiedalīšos	232	26.2%
	Grūti pateikt/NA	70	7.8%
	Total	888	100.0%

Bāze: LR pilsoņi, n=888

Vēlētāju attieksmju pētījums 2022

L3.1. Lūdzu, raksturojiet galvenos iemeslus, kāpēc Jūs PLĀNOJAT piedalīties gaidāmajās 14.Saeimas vēlēšanās, kas notiks 2022.gada 1.oktobrī!

	nesvērts skaits	kol %
Lūdzu, raksturojiet galvenos iemeslus, kāpēc Jūs PLĀNOJAT piedalīties gaidāmajās 14.Saeimas vēlēšanās, kas notiks 2022.gada 1.oktobrī!	Pilsoņa pienākums	252 42.9%
	Cerība uz labāku nākotni, pārmaiņām	170 29.1%
	Vēlas atbalstīt noteiktu partiju/kandidātu	59 10.1%
	Vienmēr piedalās visās vēlēšanās	52 8.9%
	Vēlas paust savu viedokli	41 7.0%
	Katrai balsij ir nozīme	21 3.6%
	Grūti pateikt/NA	18 3.2%
	Vēlas nobalsot, lai kāda partija/kandidāts saņem mazāk vietu	15 2.6%
	Jūt atbildību par to, kas notiek Latvijā	11 1.8%
	Piedalās ģimenes locekļi, draugi u.c.	7 1.2%
	Cita atbilde	5 .9%
	Nav īpašu iemeslu, brīva diena	3 .5%
	Nav ticības, neuzticas nekam	3 .5%
	Patīk piedalīties, interesanti	2 .4%
	Lai ietekmētu novada (pagasta, pilsētas) nākotni	1 .2%
	Tās būs pirmās vēlēšanas	1 .2%
	Vēlas balsot par cilvēkiem, nevis sarakstiem	1 .2%
	Nezina, par ko balsot/ nav par ko balsot	1 .2%
	Neredz jēgu	1 .2%
	Total	586 113.4%

Bāze: LR pilsoņi, kuri norādīja, ka noteikti piedalīsies vai vairāk ticams, ka piedalīsies 14.Saeimas vēlēšanās, n=586

Kategorijā "Cita atbilde" ietilpst:

Kā komisijas loceklis, būs obligāta dalība	minēts 1 reizi
Man patīk mūsu pagasta vēlēšanu komisija	minēts 1 reizi
Vadīšos pēc situācijas un noskaņojuma valstī, parasti piedalos, bet, ja sadusmo, redzēsīm	minēts 1 reizi
Vajag piedalīties, lai vēlēšanu komisijai būtu, ko darīt	minēts 1 reizi
Vērošu notikumus	minēts 1 reizi

L3.1. Lūdzu, raksturojiet galvenos iemeslus, kāpēc Jūs PLĀNOJAT piedalīties gaidāmajās 14.Saeimas vēlēšanās, kas notiks 2022.gada 1.oktobrī!

	nesvērts skaits	
Valid	apnika, ka vienas un tās pašas personas politikā	1
	apzinīgi pildu pilsoņa pienākumu, kaut vairs nav ticības	1
	apzinos ne tikai tiesības, bet arī pienākumus	1
	ar cerību dzīvot labāk	1
	ar cerību izmantot iespēju uz labāku situāciju	1
	ar cerību labākai dzīvei	1
	ar cerību, ka kas būs labāk	1
	ar cerību, ka kaut kas mainīsies	2
	ar cerību, ka kaut kas mainīsies uz labo pusi	1
	ar savu balsi grib atbalstīt vēlēšanu procesu un valsti	1
	ar savu balsi gribu ietekmēt rezultātu	1
	balsojot paužu savu viedokli par valstī notiekošo	1
	balsošu par cilvēkiem, lai kaut ko mainītu	1
	balsošu, bet ir neuzticība - mūsu vietā viss jau ir izlemts	1
	balsošu, jo manī ir cerība uz ko labu	1
	balsošu, lai valstī kaut kas mainās	1
	balsstiesīgajiem ir vienkārši jāiet un jābalso	1
	balsstiesīgs, tātad jāvēl	1
	bez atbildes	1
	būtu jāpiedalās visiem pilsoņiem	1
	cer, ka parādīsies kāda jauna partija, kas piedāvās ko citu	1

Bāze: LR pilsoņi, kuri norādīja, ka noteikti piedalīsies vai vairāk ticams, ka piedalīsies 14.Saeimas vēlēšanās, n=586 Tabulas turpinājums nākamajā lpp.

Vēlētāju attieksmju pētījums 2022

L3.1. Lūdzu, raksturojiet galvenos iemeslus, kāpēc Jūs PLĀNOJAT piedalīties gaidāmajās 14.Saeimas vēlēšanās, kas notiks 2022.gada 1.oktobrī!

	nesvērts skaits
Valid	
cerēsim, ka kaut kas mainīsies	1
cerība kaut ko mainīt, varbūt izdodas ievēlēt kādu, kas domā par tautu	1
cerība Latvijā piedzīvot labākus laikus	1
cerība uz izmaiņām	1
cerība uz labāko	1
cerība, ka būs labāk dzīvot, būs lielākas algas	1
cerība, ka būs valstī izmaiņas	1
cerībā, ka kaut kas var mainīties	1
cerību pilns pārmaiņām	1
ceru uz labākiem laikiem, uz sakarīgu valdību	1
ceru uz pārmaiņām	1
ceru, ka ar savu balsi kaut ko ietekmēšu	1
ceru, ka būs jauni deputāti	1
ceru, ka ievēlēs cilvēkus, kas uzlabos situāciju valstī	1
ceru, ka kas mainīsies, ka būs labāk	1
ceru, ka kaut ko var izmainīt	1
ceru, ka pie varas būs partija, par kuru nobalsošu	1
ceru, ka Saeimas sastāvs mainīsies	1
ceru, ka tiks ievēlēti deputāti, kam ir svarīga Latvijas nākotne	1
ceru, ka valstī kaut kas mainīsies	1
ceru, ka valstī kaut kas mainīsies uz labo pusi	1
cilvēku balsis ietekmē tautas likteni	1
citu iespēju pat neapsveru, uzskatu, ka tas ir mans pienākums	1
dara to vienmēr	1
dara to vienmēr un arī draugus, ģimēni, paziņas silti aicina vēlēties	1
darba specifika uzliek par pienākumu piedalīties vēlēšanās	1
daru to vienmēr	1
daru to, jo tas ir jādara visiem	1
demokrātiskā valstī pilsonim ir jābūt politiski aktīvam	1
dēļ konkrēta deputāta	1
domāju, ja būs par ko vēlēties	1
domāju, ka katram tas jādara	1
domāju, ka šogad balsošu, jo man ir kompānija šeit, Piedrujā, agrāk dzīvoju citur	1
domāju, ka tas ir visiem jādara	1
doties vēlēties ir mans pienākums	1
dzīve ir neparedzama	1
dzīvoju Latvijā un tas ir jādara	1
ēju kāda cita ietekmēta	1
es beidzot ceru uz Latvijas pozitīvu attīstības darbību	1
es domāju, ka es balsošu, jo es esmu jau pilngadīga un man ir tiesības balsot	1
es gribu pati izvēlēties Saeimas deputātus	1
es gribu, lai ir cita valdība, jo šobrīd līdzšinējai valdībai neuzticos, nav konkrētības	1
es nevēlos, lai mana balss tiktu attiecināta uz citu partiju	1
es to vienmēr daru	1
es vēlēšanas uztveru neitrāli un cenšos tajā visā politikā iekšā neiet, vēlēšanās piedalos, lai veiktu savu balsojumu	1
es vēlos, lai tiktu ievēlēti cilvēki, kuriem uzticos, gribu, lai pie teikšanas ir zinoši un stingri cilvēki	1
es vienmēr piedalos, lai gan lielas jēgas tam nav	1
esmu Latvijas pilsone	2
esmu Latvijas pilsonis	1
esmu LR pilsonis, tas ietilpst pienākumos	1
esmu LV pilsone, tas ir jādara	1
esmu naiva, varbūt, ir cerība, ka pie varas atnāks tie cilvēki, kuri grib kaut ko mainīt un uzlabot situāciju	1
esmu pilsonis LV	1
esmu to vienmēr darījis un darīšu	1
esmu valsts politiskās vides veidotājs	1
grib izpildīt savu pilsoņa pienākumu	1
grib nomainīt vecos izsaimniekotājus	1
gribas ietekmēt Latvijā notiekošo, lai mēs dzīvotu	1
gribas kaut ko mainīt	1
gribas pārmaiņas	1

Bāze: LR pilsoņi, kuri norādīja, ka noteikti piedalīsies vai vairāk ticams, ka piedalīsies 14.Saeimas vēlēšanās, n=586 Tabulas turpinājums nākamajā lpp.

Vēlētāju attieksmju pētījums 2022

L3.1. Lūdzu, raksturojiet galvenos iemeslus, kāpēc Jūs PLĀNOJAT piedalīties gaidāmajās 14.Saeimas vēlēšanās, kas notiks 2022.gada 1.oktobrī!

	nesvērts skaits
Valid	
gribas valstī pārmaiņas	1
gribās cerēt, ka ievēlētie deputāti kaut ko izmanīs valstī	1
gribās redzēt jaunas idejas un sejas valdībā	1
gribētos mainīt situāciju	1
gribētos ticēt, ka valstī kaut kas mainīsies	1
gribētos, lai būtu spēcīgāki valsts vadītāji	1
gribētu redzēt citus cilvēkus valsts vadībā	1
gribu atbalstīt kandidātus jaunos	1
gribu atbalstīt kandidātus, kuriem ticu	1
gribu atdot savu viedokli par attiecīgu jautājumu	1
gribu balsot par atbilstošiem kandidātiem	1
gribu cerēt, lai būtu labāk valstī	1
gribu dzīvot labi	1
gribu ietekmēt esošo situāciju un uzlabot to	1
gribu ietekmēt vēlēšanu rezultātu	1
gribu ievēlēt tādus cilvēkus, kas dzīvi Latvijā uzlabotu	1
gribu izmainīt politisko stāvokli, lai Latvija attīstītos	1
gribu izmaiņas valdībā	1
gribu izteikt savu viedokli	1
gribu kaut ko mainīt	1
gribu kaut ko mainīt uz labāku	1
gribu labāku dzīvi	1
gribu mainīt pastāvošo iekārtu, lai ir tās jaunās partijas un jaunie politiķi un cerēt lai būtu labāk	1
gribu mainīt Saeimas sastāvu, neesmu apmierināts	1
gribu nomainīt Saeimu un valdošos politiķus	1
gribu normālu valdību, kura rūpējas par tautas labklājību	1
gribu paust savu viedokli	1
gribu pārmaiņas, lai tiek ievēlēti citi deputāti, un valstī kaut kas mainītos	1
gribu piedalīties	1
gribu ticēt, ka kaut kas mainīsies	1
gribu uzlabot savas valsts dzīvi	1
gribu valstī jūtamas pārmaiņas	1
gribu, lai ievēl dažus politiķus	1
gribu, lai Latvija būtu bagāta un attīstīta valsts	1
gribu, lai Saeimas sastāvs mainās	1
gribu, lai Saeimas sastāvs mainās, tāpēc es balsoju	1
gribu, lai tiktu mana balss ņemta vērā	1
gribu, lai valdībā ir labāki deputāti	1
gribu, lai valstī kaut kas mainās	2
grūti atbildēt	1
ģimene iet un mani aicina līdzi, nevaru atteikties	1
iedzīvotāju pienākums	1
iespēja izteikt savu viedokli	1
iespēja, ka samazināsies korupcija valstī	1
iespējams varētu likvidēt korupciju	1
iespējams, ka mana balss palīdzēs pieņemt izšķirošo lēmumu	1
iesu balsot ar cerību, ka beidzot kaut kas mainīsies uz labo pusi	1
ietekmētu vēlēšanu rezultātus	1
ikviena pienākums	1
ikviena pienākums, tā ir iespēja	1
ikvienam balsojumam ir liela nozīme	1
interesē LV attīstība	1
ir cerība uz labāku nākotni	1
ir iespēja, ir jāiet	1
ir interesanti uz vēlēšanām aiziet	1
ir jāiet, lai paustu savu viedokli	2
ir kaut kas jāmaina valstī, lai arī vēlēšanas dod mazu cerību, ka mainīsies	1
ir ne tikai tiesības, bet ir pienākums pret savu valsti un tiem, kas izcīnījuši mums tādas iespējas	1
ir svarīgi viss, kas notiek valstī	1
ir taču labi justies vajadzīgam vismaz reizi 4 gados	1
ir viedoklis, tad to arī ir jāpauž	1

Bāze: LR pilsoņi, kuri norādīja, ka noteikti piedalīsies vai vairāk ticams, ka piedalīsies 14.Saeimas vēlēšanās, n=586 Tabulas turpinājums nākamajā lpp.

Vēlētāju attieksmju pētījums 2022

L3.1. Lūdzu, raksturojiet galvenos iemeslus, kāpēc Jūs PLĀNOJAT piedalīties gaidāmajās 14.Saeimas vēlēšanās, kas notiks 2022.gada 1.oktobrī!

	nesvērts skaits
Valid	
it kā pilsoņa pienākums	1
izmainīt politisko situāciju valstī	1
izpildīšu pilsoņa pienākumu	1
izpildīšu savu pilsoņa pienākumu	1
izpildīt pienākumu pret valsti	1
izpildu pilsoņa pienākumu	1
izteikšu savu attieksmi	1
īpaši neticot iespējai ietekmēt notikumu gaitu, piedalīšanos vēlēšanās, uzskatu par pienākumu	1
ja būs kāda partija, par kuru būs vērts balsot	1
ja būs kādi, kas plāno šos nogāzt	1
ja būs par ko balsot, tad arī balsošu	1
ja būs par ko balsot, tad balsošu	1
ja būs tāda partija, par ko balsot, pagaidām nav	1
ja gadīsies pa ceļam - piedalīšos	1
ja ir jāpiedalās, tad piedalos	1
ja izlemju par ko balsot, tad eju, bet vispār jau tas ir jādara, citādi nevar	1
ja izlemšu par ko balsot, tad iešu, tagad liela neticība visam	1
ja neies, nekas nemainīsies	2
ja neko nedarīsim, tad arī nekas nemainīsies	1
ja pilsoņiem dotas tādas tiesības, tās jāizmanto	1
jābalso ir, ja neies neviens - paši sabāzīs	1
jāiegulda nākotnē	1
jāiet ir balsot vienmēr	1
jāiet izsvītrot "Vienotība"	1
jāiet uz vēlēšanām	1
jāietekmē, vienmēr piedalos	1
jāizpilda pilsoņu pienākums	1
jāmaina situācija valstī	1
jāmaina šī sistēma	1
jāmēģina mainīt situācija	1
jānāk jauniem, lai vecie var iet pelnītā atpūtā	1
jānomet "Vienotība"	1
jānosviež vecā valdība	1
jāpiedalās, jo kas tad notiks, ja neviens nepiedalīsies	1
jāpiedalās, lai tomēr kaut kas mainītos	1
jāpilda mans pilsoņa pienākums	1
jāveic kārtējā vēlēšanu tūre cerībā uz labāku Saeimu	1
jo es kā labs pilsonis apzinos ne tikai savas tiesības, bet arī pienākumus	1
jo ir jāpiedalās	1
jo katru reizi piedalos	1
jo tas ir katra pilsoņa pienākums	1
jo tas ir mans pienākums	1
jo vairāk balsos latvieši, jo mazākas izredzes krievu partijai	1
kad ir iespēja, tad piedalos, jo tas ir Latvijas pilsoņa pienākums	1
kas tad cits, ja ne mēs paši - sociāli atbildīgiem cilvēkiem jāpiedalās	1
katra apzinīga pilsoņa pienākums	1
katra balss ir no svara	1
katra balss ir nozīmīga	1
katra balss ir svarīga	1
katra balsstiesīgā uzdevums ir balsot	1
katra latvieša pienākums	1
katra LR pilsoņa pienākums	1
katra pilsoņa pienākums	3
katra pilsoņu pienākums	1
katrai balsij ir nozīme	1
katram iedzīvotājam jāpiedalās vēlēšanās	1
katram no mums jāpieliek roka, lai kaut kas mainītos	1
katram pilsonim ir jāpiedalās vēlēšanās, jo tas izlemj mūsu nākotni	1
katram pilsonim tas jādara	2
katrās vēlēšanās svarīgi visiem piedalīties	1
katru gadu es balsoju un domāju, ka šogad arī balsošu	1

Bāze: LR pilsoņi, kuri norādīja, ka noteikti piedalīsies vai vairāk ticams, ka piedalīsies 14.Saeimas vēlēšanās, n=586 Tabulas turpinājums nākamajā lpp.

Vēlētāju attieksmju pētījums 2022

L3.1. Lūdzu, raksturojiet galvenos iemeslus, kāpēc Jūs PLĀNOJAT piedalīties gaidāmajās 14.Saeimas vēlēšanās, kas notiks 2022.gada 1.oktobrī!

	nesvērts skaits
Valid	
katru reizi es balsoju	1
katru reizi piedalos un paužu savu viedokli	1
kaut kas jādara, lai būtu labāk	1
kaut kas jāmaina - lai būtu izmaiņas	1
kaut kas varbūt mainīsies	1
kaut kāds labums no manas balsis taču būs	1
kaut ko mainīt valstī gribu	1
kaut ko varēs izmainīt uz labo pusi	1
kā komisijas loceklis, būs obligāta dalība	1
kārtējā cerība uz veiksmes stāstu	1
kurš cits, ja ne mēs, kaut ko mainīs	1
kurš gan cits, ja ne es	1
labā pilsoņa pienākums	1
labākai dzīvei	1
labāku iznākumu gaida	1
lai atnāk jauna politiska partija un cilvēki, kuri rūpējas par labklājību un kvalitatīvu dzīvi	1
lai balsotu par savu partiju	1
lai būtu labāk un valdībai prioritāte būtu iedzīvotāji un to labklājība	1
lai būtu paša izvēlēti deputāti, nevis sēdēt mājās un runāt, ka viss ir slikti	1
lai būtu taisnīgāka valdība	1
lai es drīkstētu sūdzēties, ja neesmu apmierināts	1
lai ievēlētu godīgus cilvēkus Saeimā, kuri rūpējas par tautu un valsti	1
lai ievēlētu jaunus ministrus	1
lai ievēlētu jaunus spēkus, kas neizputinātu Latviju	1
lai ievēlētu labākus valsts vadītājus	1
lai izlabotu situāciju valstī visās jomās	1
lai izmainītu stāvokli valstī	1
lai izteiktu savu viedokli	1
lai kaut kas mainītos	1
lai kaut kas mainītos uz labo pusi	1
lai Latvija būtu ar godīgu un tiesisku pārvaldi	1
lai Latvijā mainītos politisko spēku līderis	1
lai mainītu Saeimas sastāvu	1
lai mainītu situāciju valstī un ir jāmaina vēlēšanu sistēmu	1
lai mani bērni dzīvotu citādos apstākļos	1
lai mani simpatizējošie deputātu kandidāti tiktu ievēlēti	1
lai mēs labāk dzīvotu un izvēlētos pareizo valdību, lai cenas neaugtu visam	1
lai neievēl tikai tos pašus, kas ir šobrīd	1
lai neievēlē Saskaņu, gribu piedalīties, lai krievi netiek pie varas	1
lai neļautu cittautiešiem pārņemt varu	1
lai nepieļautu liberālu iekļaušanu	1
lai netiktu ievēlēts kāds man nepatīkams politiskais spēks, tāpēc ir jāiet balsot	1
lai nobalsotu par savu partiju	1
lai nomainītu šo valdību	1
lai padarītu Latviju par bagātu un attīstītu valsti	1
lai palīdzētu uzvarēt "Saskaņai"	1
lai sniegtu atbalstu konkrētai partijai	1
lai šo valdību likvidētu	1
lai taptu patiesa valdība	1
lai tiek ievēlēti deputāti, kuri pilda savus solījumus	1
lai tieku sadzirdēta	1
lai tur būtu pārmaiņas uz labāko pusi	1
lai uzlabotos kaut kas, varbūt nākamie būs labāki	1
lai uzlabotos Latvijas situācija	1
lai uzlabotos situācija valstī	1
lai uzlabotu dzīvi	1
lai uzlabotu ekonomiku	1
lai uzlabotu situāciju valstī	1
lai uzlabotu situāciju valstī, lai kaut kas mainītos	1
lai uzlabotu valsts attīstību intensīvāk	1
lai uzvar konkrētā partijai	1

Bāze: LR pilsoņi, kuri norādīja, ka noteikti piedalīsies vai vairāk ticams, ka piedalīsies 14.Saeimas vēlēšanās, n=586 Tabulas turpinājums nākamajā lpp.

Vēlētāju attieksmju pētījums 2022

L3.1. Lūdzu, raksturojiet galvenos iemeslus, kāpēc Jūs PLĀNOJAT piedalīties gaidāmajās 14.Saeimas vēlēšanās, kas notiks 2022.gada 1.oktobrī!

	nesvērts skaits	
Valid	lai valstī kas uzlabotos	1
	Latvija - mūsu kopīgās mājas ir jāsakopj un jāsakārto cilvēkiem, kuriem mēs uzticamies	1
	Latvijas pilsoņi esmu	1
	Latvijas pilsonis tak esmu	1
	Latvijas pilsoņa pienākums ir piedalīties vēlēšanās	1
	liela vēlme mainīt situāciju	1
	LR pilsoņa pienākums	2
	ļoti gribētu, lai uzvar Zaļo un Zemnieku Savienība	1
	ļoti vāja ticamība šī brīža valdības darbam	1
	ļoti vēlos nobalsot par konkrētu partiju	1
	mainīt iedzīvotāju dzīves kvalitāti	1
	man gribas pārmaiņas	1
	man nav vienaldzīgs valsts liktenis	1
	man šī valdība nepatīk	1
	man tas ir svarīgi	1
	mana balss ir vajadzīga	1
	manai balsij ir nozīme	1
	manas tiesības piedalīties vēlēšanās, nodot balsi	1
	mans pienākums - tiesības	1
	mans pienākums	3
	mans pienākums to darīt	1
	mans pienākums, vienmēr piedalos	1
	mans pilsoņa pienākums	4
	mans pilsoņa pienākums piedalīties vēlēšanās	1
	mans pilsoņa uzdevums	1
	maz ticams, ka mana balss kaut ko mainīs, bet ir jāpiedalās vēlēšanās, jo esmu Latvijas pilsonis	1
	mums ir ne tikai tiesības, bet arī pienākumi, katram tas jā dara	1
	mūsu vietā neviens neko nedarīs	1
	nav atbildes	2
	nav citas iespējas izteikt viedokli	1
	nav iemesla to nedarīt	1
	nav jautājums, vai jāiet, tas ir jā dara, katra pienākums	1
	nav komentāru	1
	neapmierina pašreizējās valdības darbs	1
	neesmu domājis, kāpēc to daru	1
	nekad nebalsoju, šogad domāju, ka balsošu	1
	nekāda īsta iemesla nav, domāju, ka tas ir visiem latviešiem jā dara	1
	nemāku pamatot	2
	nepatīk pašreizējā valdība	1
	neuzskatu, ka jābūt kādām iemeslam, lai nobalsotu, to jā dara katram	1
	nezinu	4
	nezinu, kā atbildēt	1
	obligāti jābalso, mans pilsoņa pienākums	1
	obligāti jāiet	1
	paklausu ģimenē nolemtajam un eju uz vēlēšanām	1
	par vēlēšanām domāju rudenī, ne tagad	1
	parasti eju kopā ar visu ģimeni	1
	parasti jau piedalos, braucu kopā ar vecākiem	1
	parasti kopā ar sievu to darām, vienkārši darām un viss	1
	parasti piedalos	1
	parasti piedalos, ejam ar draugu kopā, vēlāk rīkojam tējas dzeršanu, tas ir kā pasākums	1
	pārliecība un ticība par ko labu	1
	piedalīšanās vēlēšanās ir viena no iespējām izteikt savu viedokli	1
	piedalīšanos vajadzētu noteikt kā obligātu	1
	piedalīšos vēlēšanās, lai pie varas nonāktu tādi idioti kā Šlesers un Gobzems, Ušakovs un Zdanoka	1
	piedalīšos vēlēšanās, uzskatu par savu pienākumu	1
	piedalīšos, jo tās lietas, kuras risina mūsu valdība, ir nesvarīgas, bet svarīgākās izliekas neredzam, ir pēdējā iespēja	1
	piedalīšos, lai kaut kas vismaz mainītos	1
	piedalīšos, lai panāktu, ka valstībā ir LZS	1

Bāze: LR pilsoņi, kuri norādīja, ka noteikti piedalīsies vai vairāk ticams, ka piedalīsies 14.Saeimas vēlēšanās, n=586 Tabulas turpinājums nākamajā lpp.

Vēlētāju attieksmju pētījums 2022

L3.1. Lūdzu, raksturojiet galvenos iemeslus, kāpēc Jūs PLĀNOJAT piedalīties gaidāmajās 14.Saeimas vēlēšanās, kas notiks 2022.gada 1.oktobrī!

	nesvērts skaits	
Valid		
	piedalos politiskos procesos	1
	piedalos valsts dzīvē	1
	piedalos vēlēšanās, lai vairāk balsu saņemtu manis izvēlēta partija	1
	piedalos, jo esmu Latvijas pilsoņe	1
	pienākuma pēc	1
	pienākums	1
	pienākums iet uz vēlēšanām	1
	pienākums pret valsti	1
	pienākums spiež	1
	pienākums un atbildība	1
	pienākums un pieradums	1
	pienākums, tas jādara, lai piedalās kopējā, lai mana balss neaiziet nekuriem	1
	piespiedis, jo savādāk būs visādi ierobežojumi	1
	pietiek tikai zagt, vajag sākt strādāt	1
	pilda savu pilsoņa pienākumu	1
	pildīšu pilsoņa pienākumu	1
	pildītu savu pilsoņa pienākumu	1
	pildu savu pienākumu ik gadu	2
	pilsonis esmu	1
	pilsoniskais pienākums	2
	pilsoniskais pienākums, lai valdībā nenonāktu tie, kam tur nevajadzētu būt	1
	pilsoniskā atbildība	1
	pilsonisks pienākums	1
	pilsoņa galvenās tiesības, lai gan pēc tam jau visi vēlētājus aizmirst	1
	pilsoņa pienākums	24
	pilsoņa pienākums ir balsot	1
	pilsoņa pienākums ir piedalīties vēlēšanās	1
	pilsoņa pienākums jāpilda	1
	pilsoņa pienākums no padomju gadiem	1
	pilsoņa pienākums tas ir Latvijas	1
	pilsoņa pienākums un paša atbildīgums	1
	pilsoņa pienākums un tikai tā iespējamās pārmaiņas	1
	pilsoņa pienākums un, lai krievu partijas neievēl Saeimā	1
	pilsoņa pienākums, bet nav ilūziju, ka ir iespēja kaut ko mainīt	1
	pilsoņa pienākums, daru to parasti	1
	pilsoņa pienākums, uzskatu tā	1
	pilsoņa tiesības un pienākumi	1
	pilsoņiem visiem jābalso	1
	pilsoņu pienākums	3
	plānoju, jo esmu LR pilsoņe un tas ir mans pienākums	1
	plānoju, jo gribu, lai pie varas atkal tiek ZZS	1
	politisko uzskatu nostiprināšana	1
	redzēs, kā attīstīsies situācija Saeimā, bet viss ir apnicis, jo nekas nemainās, nevienas nedomā	1
	par valsts attīstību, dzīvo šodienai	1
	redzēs, kāds būs politiskais stāvoklis	1
	sakarā ar to, ka es esmu pilsonis	1
	savām rokām kaut ko mainīt gribu	1
	sportiskā interese par rezultātiem	1
	stulbs jautājums - vienmēr piedalījos un piedalīšos	1
	svarīga ir vispārēja attīstība	1
	svarīgi izteikt viedokli	1
	šaubās vai kas mainīsies, bet jāpiedalās	1
	šis ir pienākums visiem	1
	tad jau redzēs	1
	tas ir ikviena uzdevums, ir jābalso	1
	tas ir jādara visiem, tā es domāju, lai pēc tam nebūj, ka slikta vara savēlētā	1
	tas ir katra Latvijas pilsoņa pienākums	1
	tas ir katra LR pilsoņa pienākums	2
	tas ir katra pienākums	1
	tas ir katra pilsoņa pienākums	4
	tas ir mans pienākums	6
	tas ir mans pienākums kā Latvijas pilsonim	1

Bāze: LR pilsoņi, kuri norādīja, ka noteikti piedalīsies vai vairāk ticams, ka piedalīsies 14.Saeimas vēlēšanās, n=586 Tabulas turpinājums nākamajā lpp.

Vēlētāju attieksmju pētījums 2022

L3.1. Lūdzu, raksturojiet galvenos iemeslus, kāpēc Jūs PLĀNOJAT piedalīties gaidāmajās 14.Saeimas vēlēšanās, kas notiks 2022.gada 1.oktobrī!

	nesvērts skaits
Valid	
tas ir mans pienākums kā pilsonim	1
tas ir mans pienākums un es to vienmēr daru	1
tas ir mans pienākums, esmu apzinīga, vienmēr balsoju par ZZS	1
tas ir mans pienākums, jo šeit dzīvoju	1
tas ir mans pilsoniskais pienākums	1
tas ir mans pilsoņa pienākums	2
tas ir mans pilsoņa pienākums un es gribu to izmantot	1
tas ir mans svēts pienākums	1
tas ir obligāts pienākums	1
tas ir pienākums	1
tas ir pienākums pret valsti	1
tas ir pienākums un tradīcija	1
tas ir pilsoņa pienākums	9
tas ir pilsoņa pienākums, nepalaid vēlēšanas garām un neizlaist tās ne reizi	1
tas ir pilsoņu pienākums	1
tas ir svarīgi, varbūt kļūs labāka dzīve	1
tas ir svarīgs demokrātijas process	1
tas mans pienākums	1
tas tāds kā rituāls - ja ir vēlēšanas, es eju un piedalos	1
tas vienkārši ir jādara katram	1
tautai jāievēl politiķi, kuri darbosies tautas labā	1
tā es izsaku savu pozīciju	1
tā es varu izteikt savu viedokli, kaut gan pēc tam īsti jēgas no tā nav	1
tā ir ierasta lietu kārtība	1
tā ir jādara ikvienam, kam ir balsstiesības	1
tā ir mana cerība vienīgā	1
tāpēc, ka esmu Latvijas pilsone	1
tāpēc, ka esmu likumpaklausīga pilsone	1
tāpēc, ka esmu pilngadīga un tiesiska to darīt	1
tāpēc, ka gribu palīdzēt savai partijai un tiem cilvēkiem, kuriem uzticos	1
tāpēc, ka man nav vienalga	1
tāpēc, ka tas ir mans pienākums - Latvijas pilsoņa	1
tāpēc, ka tas ir mans pilsoņa pienākums	1
tāpēc, ka tas ir pilsoņa pienākums	1
tāpēc, ka tā ir iespēja, lai nebūtu jāsūdzas	1
tāpēc, ka vajag balsot, lai kaut kas mainās Saeimā	1
tāpēc, ka vienmēr piedalos un mans radnieks būs sarakstā	1
tās ir manas tiesības	1
ticu demokrātijai	1
ticu, ka 14.Saeimā būs ievēlēti godīgi deputāti un situācija valstī uzlabosies	1
tieksšanās uz pārmaiņām	1
to jādara katram pilsonim	1
to sauc par patriotismu	1
to, kas notiek tagad, vajag mainīt, mainīt valdības attieksmi pret pensionāriem, pret uzņēmējiem, pret visu to vājprātu, kas notiek saistībā ar Covid 19, arī karu Ukrainā, ar visiem ES noteikumiem	1
tomēr jāiet balsot, tas ir mūsu pienākums	1
tomēr pilsoņiem par savu valsti jācīnās	1
un ja nu šoreiz izdodas ievēlēt istos	1
uz vēlēšanām ir jāiet obligāti	2
uzlabot mūsu, mūsu bērnu un mazbērnu dzīvi	1
uzlabot situāciju valstī un pilsētā	1
uzskatu to par LR pilsoņa pienākumu	1
uzskatu to par pienākumu	1
uzskatu to par savu pienākumu	1
uzskatu, ka ir jāiet uz vēlēšanām	1
uzskatu, ka piedalīšanās ir katra pilsoņa pienākums, lai kāda arī nebūtu attieksme	1
uzskatu, ka tas ir mans pienākums	1
uzskatu, ka visiem pilsoņiem ir jābalso	2
uztveru to kā pienākumu, kā rezultātā varu nepārmest sev, ka mana balss varbūt kaut ko būtu ietekmējusi	1
vadīšos pēc situācijas un noskaņojuma valstī, parasti piedalos, bet, ja sadusmo, redzēsim	1

Bāze: LR pilsoņi, kuri norādīja, ka noteikti piedalīsies vai vairāk ticams, ka piedalīsies 14.Saeimas vēlēšanās, n=586 Tabulas turpinājums nākamajā lpp.

Vēlētāju attieksmju pētījums 2022

L3.1. Lūdzu, raksturojiet galvenos iemeslus, kāpēc Jūs PLĀNOJAT piedalīties gaidāmajās 14.Saeimas vēlēšanās, kas notiks 2022.gada 1.oktobrī!

	nesvērts skaits
Valid	
vai tad tas nav pilsoņa pienākums?	1
vairāk ticams, jo gribas, lai lietas virzās pareizāk, tiek ievērotas tiesības un likumi	1
vajadzēs mainīt kaut ko	1
vajadzīgas pārmaiņas valstī, jaunus cilvēkus valdībā	1
vajag balsot	1
vajag citu valdību	1
vajag jaunus politiķus, kuri virzīs valsti uz priekšu	1
vajag mainīt dzīvi uz labo pusi	1
vajag pārmaiņas un tās var panākt tikai tad, ja visi ies balsot	1
vajag pārmaiņas, balsošanu par uzlabojumiem, lai būtu	1
vajag piedalīties, jābalso, jo citādi uzvarēs kāda no nepieņemamām partijām	1
vajag piedalīties, lai vēlēšanu komisijai būtu ko darīt	1
vajag, lai kaut kas mainās	1
vajag, tāpēc eju vēlē	1
valsti jāklausa, jāievēro tās noteikumi	1
valstī nepieciešamas pārmaiņas	1
valsts likumus jāievēro	1
valsts pienākums	1
valsts pilsoņa pienākums	1
varbūt būs labāka dzīve	1
varbūt dzīve labāka būs	1
varbūt izdosies ievēlēt pareizākus cilvēkus un varbūt arī mana balss būs svarīga	1
varbūt kaut kas izmainīsies, ja nobalsošu par savu partiju, bet cerības vājas	1
varbūt kaut kas uzlabosies	1
varbūt kaut ko Latvijā varēs mainīt	1
varbūt tiks izveidotas vairāk darba vietas ar labu apmaksu	1
varbūt var vēlē atbildīgāku valdību	1
varbūt varēs izmainīt kaut ko	1
varbūt varētu uzlabot labklājību valstī	1
varbūt, ka kaut kas mainās	1
veids kā nodrošināt pārmaiņas valstī - doties uz vēlēšanām un nobalsot pareizi	1
vēl ceru, ka varam šeit kaut ko mainīt	1
vēl domāju	1
vēl domāju, bet nezinu	1
vēl nav zudusi ticība, ka arī vienkāršais vēlētājs var ietekmēt procesus, no kuriem ir atkarīga valsts attīstība un ekonomika	1
vēlēšanās parasti piedalos	1
vēlos būt politiski aktīvs	1
vēlos citus godīgākus cilvēkus, kas vadīs valsti	1
vēlos dot iespēju lemt par Latvijas svarīgām lietām - latviešiem	1
vēlos nobalsot par partiju, kas varētu būt tautai atbalsts kaut ko darīt	1
vēlos pateikt ko domāju, tagad man ir tāda iespēja	1
vēlos pārmaiņas	1
vēlos uzlabot dzīves labklājību	1
vērošu notikumus	1
viena balss arī var ko izšķirt	1
vienīgā iespēja iespaidot LV valsts attīstību	1
vienkārši domāju, par ko īsti varētu balsot	1
vienkārši jāpiedalās	1
vienkārši piedalīsies un viss	1
vienmēr balsoju	3
vienmēr eju uz vēlēšanām	1
vienmēr esmu balsojusi	1
vienmēr esmu piedalījies	1
vienmēr esmu piedalījies un darīšu to arī turpmāk	1
vienmēr piedalos	10
vienmēr piedalos kā apzinīgs pilsonis un gribu vēlē par jauno parlamentu	1
vienmēr piedalos vēlēšanās	2
vienmēr piedalos vēlēšanās, nekad neesmu izlaidusi nevienas vēlēšanas	1
vienmēr piedalos, eju balsot	1
vienmēr piedalos, tas mans pienākums	1
vienmēr piedalos, tāpēc arī eju	1

Bāze: LR pilsoņi, kuri norādīja, ka noteikti piedalīsies vai vairāk ticams, ka piedalīsies 14.Saeimas vēlēšanās, n=586 Tabulas turpinājums nākamajā lpp.

Vēlētāju attieksmju pētījums 2022

L3.1. Lūdzu, raksturojiet galvenos iemeslus, kāpēc Jūs PLĀNOJAT piedalīties gaidāmajās 14.Saeimas vēlēšanās, kas notiks 2022.gada 1.oktobrī!

	nesvērts skaits
Valid	
visiem balsstiesīgajiem tas jādara	1
visiem pilsoņiem ir jābalso, tikai, tad kaut kas mainīsies	1
visiem pilsoņiem jāņem dalība	1
visu pienākums	1
Total	586

Bāze: LR pilsoņi, kuri norādīja, ka noteikti piedalīsies vai vairāk ticams, ka piedalīsies 14.Saeimas vēlēšanās, n=586

L3.1. Lūdzu, raksturojiet galvenos iemeslus, kāpēc Jūs PLĀNOJAT piedalīties gaidāmajās 14.Saeimas vēlēšanās, kas notiks 2022.gada 1.oktobrī!

	nesvērts skaits
Valid	548
būs cita valdība	1
es gribu, lai valstī kaut kas mainās	1
gribu, lai valstī kaut kas mainās	1
iespēja kaut ko mainīt	1
interesē valsts nākotne	1
ja grib kaut ko dzīvē mainīt, jāiet balsot	1
ja varētu balsot par personību, tad gan būtu labāks iznākums	1
jāpiedalās visiem, tikai izvērtējot izvēli	1
kad neiet balsot, tad sanāk, ka valdībā tiek degradanti	1
kas būs, ja cilvēki nepiedalīsies?	1
katra balss ir svarīga	1
katrai balsij ir nozīme	1
kaut nedaudz ietekmēt rezultātu	1
lai atbalstītu savu simpatizējošo partiju	1
lai būtu labvēlīgi dzīves apstākļi	1
lai mazinātu korupciju	1
lai visādi antivakseri neuzvarētu	1
lepojos, ka esmu latvietis	1
man patīk mūsu pagasta vēlēšanu komisija	1
nav vienalga, kas notiek ar valsti	1
no katra cilvēka balsojuma var mainīties rezultāti balsojumā	1
pienākuma apziņa	1
pienākums pret Latviju - manu dzimteni	1
pilsoņa pienākums	4
šobrīd plānoju piedalīties, kas būs oktobrī, grūti pateikt	1
tas ir katra cilvēka pienākums	1
tas ir pienākums	1
tas ir pienākums pilsoņa	1
tā ir iespēja kaut ko mainīt	1
tāda audzināšana	1
tiem, kuri neiet uz vēlēšanām, vēlāk nav tiesību kritizēt un iebilst	1
vēlos atdot savu balsi	1
vēlos labāku nākotni Latvijai	1
vēlos vadoni valstij	1
zina savus pienākumus	1
Total	586

Bāze: LR pilsoņi, kuri norādīja, ka noteikti piedalīsies vai vairāk ticams, ka piedalīsies 14.Saeimas vēlēšanās, n=586

Vēlētāju attieksmju pētījums 2022

L3.1. Lūdzu, raksturojiet galvenos iemeslus, kāpēc Jūs **PLĀNOJAT** piedalīties gaidāmajās 14.Saeimas vēlēšanās, kas notiks 2022.gada 1.oktobrī!

	nesvērts skaits
Valid	581
esmu par to, lai viņiem būtu daudz maz kopīgas domas, vienāds virziens	1
ir iespēja ietekmēt valsti	1
lai pianisti nevada medicīnas nozari	1
pienākums pret Latviju	1
vienmēr piedalos vēlēšanās	1
Total	586

Bāze: LR pilsoņi, kuri norādīja, ka noteikti piedalīsies vai vairāk ticams, ka piedalīsies 14.Saeimas vēlēšanās, n=586

L3.2. Lūdzu, raksturojiet galvenos iemeslus, kāpēc Jūs **NEPLĀNOJAT** piedalīties gaidāmajās 14.Saeimas vēlēšanās, kas notiks 2022.gada 1.oktobrī!

	nesvērts skaits	kol %
Lūdzu, raksturojiet galvenos iemeslus, kāpēc Jūs NEPLĀNOJAT piedalīties gaidāmajās 14.Saeimas vēlēšanās, kas notiks 2022.gada 1.oktobrī!	Neredz jēgu	83 36.3%
	Nav ticības, neuzticas nekam	57 24.9%
	Nezina, par ko balsot/ nav par ko balsot	46 19.7%
	Neinteresē politika/ vienaldzīgi šie jautājumi	22 9.2%
	Grūti pateikt/NA	14 6.1%
	Netic vēlēšanu godīgumam	12 5.0%
	Mana balss neko neietekmēs	8 3.4%
	Negrib	8 3.4%
	Viss jau tāpat bija izlemts	5 2.1%
	Cita atbilde	4 1.7%
	Vēlēšanu iecirknis tālu	3 1.3%
	Nekad nepiedalās	3 1.3%
	Atradīsies ārpus Latvijas	2 .9%
	Nevarēs aizbraukt līdz iecirknim	2 .9%
	Pilsoņa pienākums	1 .4%
	Cerība uz labāku nākotni, pārmaiņām	1 .4%
	Nav laika	1 .5%
	Veselības problēmas	1 .4%
	Nav pases (nebija līdz, pazaudēta u.c.)	1 .4%
	Situācija ar COVID-19	1 .4%
	Total	232 118.9%

Bāze: LR pilsoņi, kuri norādīja, ka noteikti nepiedalīsies vai vairāk ticams, ka nepiedalīsies 14.Saeimas vēlēšanās, n=232

Kategorijā "Cita atbilde" ietilpst:

Galvenais iemesls - vecums

minēts 1 reizi

Lai jaunie balso, viņi vairāk ko saprot

minēts 1 reizi

Ļoti izvērtēšu kandidātus un sarakstus, pagaidām

esmu pesimistiski noskaņota

minēts 1 reizi

Nav skaidrības

minēts 1 reizi

Vēlētāju attieksmju pētījums 2022

L3.2. Lūdzu, raksturojiet galvenos iemeslus, kāpēc Jūs NEPLĀNOJAT piedalīties gaidāmajās 14.Saeimas vēlēšanās, kas notiks 2022.gada 1.oktobrī!

Valid		nesvērts skaits
	"augšas" atrāvušās no tautas	1
	būšu aizbraucis no valsts	1
	cik esmu bijusi un balsojusi par izvēlēto partiju, tāpat tiek ievēlēti vieni un tie paši, šī vēlēšanu sistēma nekad neko nevar izmainīt	1
	daudzas reizes balsoju par Saskaņu, bet šo partiju nelaiz pie varas	1
	daudzās partijās veido koalīcijas, tad meklē kompromisus, lai tiktu pie kaut kāda lēmuma, bet valsts attīstība nenotiek	1
	droši vien, ka tad nebūšu Latvijā, jo no darba braucu komandējumos	1
	es esmu bijis balsot 1 reizi, vairāk kā 20 gadus atpakaļ, nejutos motivēts to darīt	1
	galvenais iemesls - vecums	1
	grūti atbildēt	1
	grūti pateikt	1
	iecirknis ir tālu no dzīvesvietas un nav ar ko tur noķūst	1
	ievēl, dara pa savam, nekāda labuma	1
	ievēlētās partijas nepilda solījumus, neuzklausa tautu	1
	ja nevar vēlēšanu rezultātā ievēlēt A.Lembergu, tad nav jēgas	1
	ja piedalīšos, no tā nekas nemainīsies	1
	ja tomēr piedalītos, iemestu tukšu aploksni, jo pašreizējās partijas uzticību neviēš	1
	jau gadiem neredzu, ka politiķi spētu un gribētu sakārtot valsti, tā ka neredzu jēgu savai dalībai vēlēšanās	1
	jēgas nav	1
	jo nekas nemainās, tikai tukši solījumi	1
	jo no vēlēšanām nav nekāda liela jēga	1
	jo tāpat nevaru ietekmēt neko šajā valstī	1
	labuma nebūs, tikai laika tēršana	1
	lai jaunie balso, viņi vairāk ko saprot	1
	lai par ko balsotu, rezultāts tāds pats - amatos nonāks savtīgi cilvēki, kas par valsti, iedzīvotājiem nedomā vispār	1
	līdz rudenim vēl tālu	1
	ļoti izvērtēšu kandidātus un sarakstus, pagaidām esmu pesimistiski noskaņots	1
	man no tā nekāda labuma	1
	mana balss izmainīt neko nespēj	1
	mana balss neko neietekmē	1
	mana balss neko nemainīs	1
	manā dzīvē nebūs labas pārmaiņas no vēlēšanām	1
	mani īsti neinteresē politika	1
	mani tas neinteresē	2
	maz sekoju līdzī politikai, man nav zināšanu un izpratnes par šo jautājumu	1
	mūsu valstī grūti kaut ko mainīt, kāda jēga balsot	1
	nav atbildes	1
	nav atbildes uz šo, vienkārši nav par ko balsot	1
	nav godīgas vēlēšanu sistēmas	1
	nav jau par ko balsot	1
	nav jēgas	3
	nav jēgas balsot, jo tur jau viss ir nolemts manā vietā	1
	nav jēgas piedalīties, jo viss jau ir nolemts bez tautas balsīm	1
	nav jēgas, jo deputāti bieži pieņem tik stulbus lēmumus, ka man vēlāk būs kauns, ka es par viņiem balsoju	1
	nav jēgas, jo nekas nemainīsies	1
	nav jēgas, jo tāpat nekas nemainās	1
	nav jēgas, nav pārliecības, ka kaut ko tas mainīs	1
	nav jēgas, nekas nemainās	1
	nav labu kandidātu	1
	nav laika un neticu solījumiem	1
	nav ne jausmas, par ko balsot, un tāpēc arī neinteresē	1
	nav nozīmes, jo tik un tā nekas nemainīsies	1
	nav par ko balsot, nav kandidātu	1
	nav par ko balsot, neredzu tam jēgu, visi tie paši deputāti, kas sola, bet nedara	1
	nav par ko balsot, tāpat netiek pie varas tie, kurus iebalso, neredzu jēgu	1
	nav par ko vēlē, neuzticos	1
	nav par kuru partiju balsot	1
	nav pases un nebūs	1
	nav politiskā spēka par ko balsot	1
	nav skaidrība	1

Bāze: LR pilsoņi, kuri norādīja, ka noteikti nepiedalīsies vai vairāk ticams, ka nepiedalīsies 14.Saeimas vēlēšanās, n=232 Tabulas turpinājums nākamajā lpp.

Vēlētāju attieksmju pētījums 2022

L3.2. Lūdzu, raksturojiet galvenos iemeslus, kāpēc Jūs NEPLĀNOJAT piedalīties gaidāmajās 14.Saeimas vēlēšanās, kas notiks 2022.gada 1.oktobrī!

Valid	nesvērts skaits
nav tam nekādas nozīmes, jo valdību neveido tā partija, kura uzvarēja vēlēšanās, Saskaņa vairākas reizes vinnēja	1
nav tādu kandidātu, šobrīd, par kuriem varētu balsot	1
nav ticība kaut kādiem uzlabojumiem	1
nav ticības uzlabojumiem valstī	1
nav ticības valdībai, nekās nemainās uz labo pusi	1
nav ticības, ka būs izmaiņas	1
nav ticības, ka ir kārtīgi cilvēki	1
nav ticības, ka kaut kas uzlabosies	1
nav ticības, ka mainot politiskus, valstī kaut kas mainīsies	1
nav ticības, nekās nemainās uz labo pusi	1
nav Ušakovs, nebūs par ko balsot	1
nav uzticības Saeimai un deputātiem	1
nav uzticības Saeimai un prezidentam	1
nav uzticības, ievēl tos pašus un izmaiņu nav	1
nav vērts	1
neaizraujos ar tādām lietām	1
neatbalstu nevienu partiju	1
nebalsoju par zagļiem	1
nebalsoju, jo neticu, ka 1 balss kaut ko ietekmē	1
nedomāju, ka kaut kas uzlabosies	1
neesmu ne reizi piedalījies	1
negribas braukt, tālu iecirknis	1
negribu balsot	3
negribu vēltīgi tērēt laiku	1
negribu, jo neredzu jēgu	1
neinteresē mani tas	1
neinteresē politika	1
neinteresē, kā arī neiedziļinās politikā	1
neinteresējos par politiku	2
neinteresējos par šo cirku vairāk	1
nekad nemainās tāpat	1
nekad nepiedalos	1
nekas jau nemainīsies	1
nekas nemainās šajā valstī - kas pie siles tiek, tas zog un shēmo	1
nekas nemainās, balso par ko gribi	1
nekas nemainīsies, ar katru gadu dzīve Latvijā pasliktinās (algas un pensijas mazas, nodokļi un cenas veikalos lielas)	1
neko nezina par politikiem	1
neko no politikas nesaprot un neinteresē	1
neloloju sapņus, ka kaut kas varētu mainīties	1
nepiedalos politiskajā dzīvē	1
nepiedalos, jo neinteresē vēlēšanas	1
nerada pārliecību, ka tautas labā var kaut ko darīt	1
neredz jēgu	3
neredz jēgu balsot, tāpat nekās nemainīsies	1
neredz tam nekādu jēgu	1
neredzu atšķirības partijās	1
neredzu jēgu	3
neredzu jēgu balsošanai, tas neko priekš tautas nemaina	1
neredzu jēgu balsošanai, tāpat valstī nekās nemainīsies pareizā virzienā	1
neredzu jēgu piedalīties	1
neredzu jēgu, nekās nemainās	1
neredzu jēgu, tas, ko tauta ievēl, to pie varas nelaiž	1
neredzu līderi valstī	1
neredzu nekādu jēgu, labāk nebūs	1
neredzu nekādu nozīmi tam	1
neredzu nevienu līderi, par kuru balsot	1
neredzu pagaidām, par ko balsot	1
neredzu par ko balsot	1
neredzu par ko balsot, neticu, ka vēlēšanu rezultāts ir godīgs	1
neredzu par ko vēlēties, jo neticu vairāk	1

Bāze: LR pilsoņi, kuri norādīja, ka noteikti nepiedalīsies vai vairāk ticams, ka nepiedalīsies 14.Saeimas vēlēšanās, n=232 Tabulas turpinājums nākamajā lpp.

Vēlētāju attieksmju pētījums 2022

L3.2. Lūdzu, raksturojiet galvenos iemeslus, kāpēc Jūs NEPLĀNOJAT piedalīties gaidāmajās 14.Saeimas vēlēšanās, kas notiks 2022.gada 1.oktobrī!

Valid	nesvērts skaits
neredzu stiprus līderus - kandidātus	1
neredzu tam jēgas, balso par ko gribi, tie paši "šeptmaņi" vien ir	1
neredzu tam lielu jēgu	1
neredzu, par ko balsot	2
nesaprotu par ko tur var vēlē, visi tik zog un spēlē teātri	1
nesaprotu vairs par ko vispār balsot, visi sveši un neinteresē politika	1
nesaskatu nekādu labumu	1
nesaskatu vajadzību balsot par idiotiem un zagļiem	1
nesekoju politikai un nesaprotu par ko balsot	1
nesekoju politiskajiem notikumiem, jo neredzu iespēju kaut ko ietekmēt	1
neticu nevienai partijai	1
neticu nevienam politiķim un neuzticos arī nevienam	1
neticu nevienam politiķim, visi tikai sola un sola	1
neticu nevienam, jo nekas nemainās uz labo pusi	1
neticu partijām	1
neticu politiķiem	2
neticu politiķiem, neviens nerada uzticību, neviens nav godīgs	1
neticu politiķu pirmsvēlēšanu solījumiem	1
neticu solījumiem	1
neticu taisnīgam vēlēšanām pēc 13.Saeimas vēlēšanām	1
neticu tukšiem solījumiem	1
neticu, ka būs godīgas vēlēšanas	1
neticu, ka kas izmainīsies	1
neticu, ka kaut kas mainīsies, jo pareizie politiķi nekad netiks pie varas	1
neticu, ka kāda partija varēs sakārtot sagrauto valsts ekonomiku	1
neticu, ka mana balss var kaut ko izmainīt	1
neticu, ka varu ko mainīt šajā valstī	1
neuzskatu manu balsi par tik svarīgu kopējā skaitā, nesajūtu sevi par tik lielu patrioti	1
neuzskatu, ka vēlēšanas būtu godīgas	1
neuzticība valdībai	1
neuzticos Saeimai un tur nav par ko balsot	1
neuzticos valstij	1
neuzticos vēlēšanām	1
nevaru izsvērt, kuru partiju vēlē, jo visi tikai sola, bet nekas nemainās	1
nevaru pamatot	1
nevēlas atbildēt	1
nevēlos balsot	1
nevēlos, uzskatu to par mazsvarīgu	1
nevienam deputātam neticu, viņi neredz cilvēkus, viņiem vajag tikai naudu	1
nezina	1
nezinu	2
nezinu nevienas partijas pozīciju	1
nezinu par ko balsot	3
nezinu par ko balsot, neredzu nevienu labu partiju	1
noteikti būs slinkums aiziet	1
noteikti nepiedalīšos, pilnīgi bezjēdzīgi	1
pagaidām nav tādu kandidātu, par kuriem balsot	1
par agru viņām vēl	1
par ko balsot tur nav jau	1
par pārmaiņām nesapņoju	1
pat, ja es balsotu, nekas nemainīsies	1
pilnīgi bezjēdzīgi, tāpat pie vadības būs partijas, kuras pat īsti nav ievēlētas	1
pilnīgi neinteresē politika	1
pilsona pienākums	1
pirmkārt, jāsameklē ar ko aizbraukt uz vēlēšanām	1
politika neinteresē	1
politiķi ir pievīlušī tautu un zaudējuši uzticību, piemēram, šajos, tautai grūtajos laikos, paaugstināt algas sev, tā ir vienkārši nīrgāšanās - esmu liels un varens	1
poza principiāla	1
sen tam neredz jēgu	1

Bāze: LR pilsoņi, kuri norādīja, ka noteikti nepiedalīsies vai vairāk ticams, ka nepiedalīsies 14.Saeimas vēlēšanās, n=232 Tabulas turpinājums nākamajā lpp.

Vēlētāju attieksmju pētījums 2022

L3.2. Lūdzu, raksturojiet galvenos iemeslus, kāpēc Jūs NEPLĀNOJAT piedalīties gaidāmajās 14.Saeimas vēlēšanās, kas notiks 2022.gada 1.oktobrī!

Valid		nesvērts skaits
	šim nekad nav bijusi jēga	1
	šobrīd par vēlēšanām nedomāju	1
	šobrīd pēc pašreizējās situācijas nepareizi izvēlēta Covid-19 apkarošanas politika	1
	tam nav nekādas jēgas	1
	tas vēl tālā nākotnē	1
	tā vienkārši ir	1
	tādas partijas nav, par ko vēlēties	1
	tāpēc, ka es nevienam neticu	1
	tāpēc, ka man visas partijas ir vienādas, neko nesaprotu	1
	tāpēc, ka neticu nekam, pirms vēlēšanām sola un pēc tam aizmirsies	1
	tāpēc, ka nezinu, kurš ir un kurš nav labs	1
	ticība pazudusi balsot	1
	tur nav ko ievēlēt	1
	tur nevienam nevar ticēt, tur visi rauj savās kabatās	1
	tur speciāli izlasa ar īpašiem uzvārdiem, Naudiņš, Kariņš, Viņķele, Parādnieks, tas nav nopietni, kas tur Saeimā un valdībā notiek?	1
	tur visi tik par sevi un savu kabatu domā	1
	tur viss tāpat uzpirkts	1
	uzskatu, ka nekas nemainīsies	1
	vai ir jēga?	1
	vairāk neticu nekam	1
	vairs nav ticības	1
	vairs netic partijām	1
	valdība nedomā par iedzīvotājiem	1
	valdība pastāvīgi tautu māna, nav jēgas, sola daudz, bet nedara nekā	1
	valdībai neticu	1
	veselības problēmu dēļ	1
	vēl ir cerība, ka kaut kas mainīsies, pagaidām bez optimisma	1
	vēl ir laiks līdz 01.10. izdomāt	1
	vēlēšanas neinteresē	1
	vēlēšanām nav nekādas nozīmes, jo visu izlemj paši politiķi	1
	vēlēšanu iecirknis ir pārāk tālu no mājām	1
	vēlēšanu rezultāti nav atkarīgi no tautas	1
	vienalga nekas nemainīsies	2
	vienkārši nevēlas, tāpat viss tiks izdarīts par labu viņiem nevis par labu Latvijas iedzīvotājiem	1
	viņi tāpat ievēl to, kas viņiem ir izdomāts	1
	visi zina tikai solīt, bet nedarīt	1
	viss ir likvidēts - visi veikali mazie ciet, fuj Latvijai, par ko balsot? Zagļiem?	1
	zudusi ticība	1
	Total	232

Bāze: LR pilsoņi, kuri norādīja, ka noteikti nepiedalīsies vai vairāk ticams, ka nepiedalīsies 14.Saeimas vēlēšanās, n=232

Vēlētāju attieksmju pētījums 2022

L3.2. Lūdzu, raksturojiet galvenos iemeslus, kāpēc Jūs NEPLĀNOJAT piedalīties gaidāmajās 14.Saeimas vēlēšanās, kas notiks 2022.gada 1.oktobrī!

	nesvērts skaits
Valid	214
balso vai nē, ievēl vienalga savējos	1
esmu redzējusi kā krāpjas vēlēšanās	1
joprojām nekas valstī nemainīsies, korupcija pieaug	1
kā arī nesekoju politikai līdz ar to nevarētu veikt informētu lēmumu	1
man neviens neko neiedos, vēl nezinu	1
mana balss vēlēšanās tāpat neko nemainīs	1
nav jēgas no vēlēšanām, jo tiek cilvēki, kuri nav ievēlēti	1
nav kandidātu par kuriem vēlētos balsot	1
nav man autoritātes	1
nav par ko balsot	1
nav pārliecības par rezultātu godīgumu	1
neeju, jo nezinu par ko balsot	1
neinteresē politika	1
partiju maiņa politiķiem	1
premjeri un deputāti kādi būs ievēlēti, nepilda priekšvēlēšanu solījumus	1
programmās tikai solījumi, kurus nevar realizēt	1
shēmo vienā shēmošanā un par tautu un godīgumu neviens nedomā	1
vēlēšanas neko neietekmē	1
Total	232

Bāze: LR pilsoņi, kuri norādīja, ka noteikti nepiedalīsies vai vairāk ticams, ka nepiedalīsies 14.Saeimas vēlēšanās, n=232

L3.2. Lūdzu, raksturojiet galvenos iemeslus, kāpēc Jūs NEPLĀNOJAT piedalīties gaidāmajās 14.Saeimas vēlēšanās, kas notiks 2022.gada 1.oktobrī!

	nesvērts skaits
Valid	231
izmaiņas tāpat nebūs pēc vēlēšanām pilsoņiem	1
Total	232

Bāze: LR pilsoņi, kuri norādīja, ka noteikti nepiedalīsies vai vairāk ticams, ka nepiedalīsies 14.Saeimas vēlēšanās, n=232

L3.3. Lūdzu, raksturojiet galvenos iemeslus, kāpēc Jūs VĒL NEZINĀT, vai piedalīsieties gaidāmajās 14.Saeimas vēlēšanās, kas notiks 2022.gada 1.oktobrī!

	nesvērts skaits	kol %	
Lūdzu, raksturojiet galvenos iemeslus, kāpēc Jūs VĒL NEZINĀT, vai piedalīsieties gaidāmajās 14.Saeimas vēlēšanās, kas notiks 2022.gada 1.oktobrī!	Grūti pateikt/NA	37	53.1%
	Nezina, par ko balsot/ nav par ko balsot	15	21.9%
	Neredz jēgu	9	13.0%
	Neinteresē politika/ vienaldzīgi šie jautājumi	4	5.1%
	Nav ticības, neuzticas nekam	2	2.9%
	Cita atbilde	2	2.6%
	Nav laika	1	1.3%
	Būs aizņemts/strādās	1	1.5%
	Netic vēlēšanu godīgumam	1	1.4%
Total	70	102.8%	

Bāze: LR pilsoņi, kuri nezina, vai piedalīsies 14.Saeimas vēlēšanās, n=70

Kategorijā "Cita atbilde" ietilpst:
Domāju, ka vēlēšanas nenotiks
Programmu neredzēju nevienu

minēts 1 reizi
minēts 1 reizi

Vēlētāju attieksmju pētījums 2022

L3.3. Lūdzu, raksturojiet galvenos iemeslus, kāpēc Jūs VĒL NEZINĀT, vai piedalīsieties gaidāmajās 14.Saeimas vēlēšanās, kas notiks 2022.gada 1.oktobrī!

	nesvērts skaits
Valid	
atkarīgs no laika un iespējas	1
balsošu, ja būs izvirzītas perspektīvas programmas	1
cik ir balsots, ar cerībām, ka kaut kas valstī mainīsies, bet diemžēl nemainās, tādēļ pašlaik grūti atbildēt	1
domāšu par to pēdējā nedēļā	1
domāšu, ja būs par ko balsot	1
grūti atbildēt	1
grūti izlemt	1
grūti pateikt	6
grūti pateikt, kas būs 1.oktobrī	1
ir sajūta, ka neko nevar izmainīt, pat balsojot par sev aktuālu partiju, nav garantēts, ka uzvarētāji veidos valdību	1
ja būs par ko balsot, iešu, pagaidām nav partijas, par kuru gribētu balsot	1
ja būs, par ko vēlēt - citi kandidāti	1
ja būtu, par ko balsot	1
kas lai zina, kāda būs situācija	1
kā es varu zināt vai paredzēt, kas notiks 1.oktobrī, es vados pēc tā brīža situācijas	1
kā sanāks	1
kāda būs noskaņa, pagaidām nezinu	1
lai gan man tās būs pirmās vēlēšanas, vēl nezinu, vai piedalīšos vēlēšanās	1
man nav skaidrs par ko balsot	1
man neinteresē politika	1
nav atbildes	2
nav atbildes, jo nekas nemainās, paliek arvien grūtāk izdzīvot	1
nav izlēmis, vai dosies	1
nav pārliecības, ka tam ir jēga vairs	1
nav skaidrības, vai dosies vēlēt	1
nav vēl saprotams, par ko	1
neesmu izlēmis, ja būs kāda partija, par kuru vēlēšos balsot, tad iešu uz vēlēšanām	1
neesmu izvērtējis par ko balsot, jo visi tikai sola, bet līdz darīšanai nav nonākuši, solījumi aizmirstās	1
neesmu vēl izlēmis	1
neinteresē politika	1
neko nezinu par vēlēšanām	1
neredzu jēgu piedalīties, jo dzīves līmenis valstī neuzlabojas	1
neredzu jēgu vairs	1
neredzu tam jēgu	1
neticu tām vēlēšanām	1
nevaru neko pateikt	1
nevēlas atbildēt	1
nezina kāda būs situācija	1
nezina teikt	1
nezinu	5
nezinu par ko balsot	1
nezinu par ko balsot, neredzu nevienu perspektīvu partiju, kas atbalstīs tautu	1
nezinu vēl	1
partijas pēc vēlēšanām mainās un nepilda solījumus	1
pārāk liela izvēle	1
politika man neinteresē - neiedziļinos	1
programmu neredzēju nevienu	1
respondents neko nesaka	1
tad jau redzēs, ja būs jēga balsošanai	1
tad jau redzēs, kā būs	1
tuvāk nāks, tad redzēs	1
vēl domu līmenī, jo ejot balsot, tāpat saprotu, ka situācija nemainās, bet negribas, lai mana balss nonāk kaut kur citur, tāpēc visticamāk, ka būs jāiet	1
vēl izlemšu, vai došos	1
vēl izlēmis neesmu	1
vēl laiks padomāt	1
vēl nevaru pateikt, jo nezinu par ko varētu balsot	1
vēl nezinu par ko varētu balsot	1
vēl nezinu, ko darīšu	1
vēl šobrīd ir grūti pateikt, jo neesmu vēl izlēmis, par ko balsot	1
viss būs atkarīgs no darba grafika un paša noskaņojuma	1
Total	70

Bāze: LR pilsoņi, kuri nezina, vai piedalīsies 14.Saeimas vēlēšanās, n=70

Vēlētāju attieksmju pētījums 2022

L3.3. Lūdzu, raksturojiet galvenos iemeslus, kāpēc Jūs VĒL NEZINĀT, vai piedalīsieties gaidāmajās 14.Saeimas vēlēšanās, kas notiks 2022.gada 1.oktobrī!

	nesvērts skaits
Valid	69
manuprāt, nav jēgas esošai politiskajai sistēmai	1
Total	70

Bāze: LR pilsoņi, kuri nezina, vai piedalīsies 14.Saeimas vēlēšanās, n=70

L3.3. Lūdzu, raksturojiet galvenos iemeslus, kāpēc Jūs VĒL NEZINĀT, vai piedalīsieties gaidāmajās 14.Saeimas vēlēšanās, kas notiks 2022.gada 1.oktobrī!

	nesvērts skaits
Valid	69
domāju, ka vēlēšanas nenotiks	1
Total	70

Bāze: LR pilsoņi, kuri nezina, vai piedalīsies 14.Saeimas vēlēšanās, n=70

L4. Par kurām balsošanas iespējām un ar vēlēšanu norisi saistītiem jautājumiem Jūs vēlētos iegūt vairāk/ plašāku informāciju?

	nesvērts skaits	kol %	
Par kurām balsošanas iespējām un ar vēlēšanu norisi saistītiem jautājumiem Jūs vēlētos iegūt vairāk/ plašāku informāciju?	Elektroniskā vēlētāju reģistra izmantošanu balsošanas procesā	101	11.4%
	Par balsošanu pa pastu no ārzemēm	25	2.8%
	Kurā vēlēšanu iecirknī varu balsot	141	16.0%
	Par balsošanas iespējām vēlētājiem ar dzirdes, redzes traucējumiem	25	2.9%
	Par balsošanu atrašanās vietā, ja veselības stāvokļa dēļ nevaru nokļūt vēlēšanu iecirknī	44	4.9%
	Par personām ar kustību traucējumiem pieejamiem iecirkņiem	21	2.4%
	Par vēlēšanu iecirkņiem ārvalstīs	28	3.2%
	Pieteikšanos darbam vēlēšanu iecirknī	44	5.0%
	Vēlēšanu novērošanu	73	8.3%
	Par balsošanas kārtību un zīmes aizpildīšanu	75	8.4%
	Vēlēšanu rezultātu aprēķināšanas kārtību	86	9.7%
	Kur varēs iepazīties ar vēlēšanu rezultātiem	103	11.6%
	Par partiju programmām un kandidātiem	188	21.1%
	Kur ziņot par pārkāpumiem vēlēšanu norisē	49	5.5%
	Iespēju nobalsot iepriekš	113	12.8%
	Ne par vienu no šiem jautājumiem nevēlos vairāk/plašāku informāciju	391	44.0%
	Grūti pateikt/NA	38	4.3%
	Total	888	174.3%

Bāze: LR pilsoņi, n=888

Vēlētāju attieksmju pētījums 2022

L5. Lūdzu, raksturojiet, kas Jūs galvenokārt motivētu vai vēl vairāk motivētu piedalīties Saeimas vēlēšanās?

	nesvērts skaits	kol %
Lūdzu, raksturojiet, kas Jūs galvenokārt motivētu vai vēl vairāk motivētu piedalīties Saeimas vēlēšanās?		
Ja vēlēšanu iecirknis būtu tuvu mājām	117	13.3%
Ja vēlēšanu iecirknis strādātu ilgāk nekā parasti (pašlaik iecirkņi strādā no 7:00 līdz 20:00)	74	8.4%
Ja būtu pieejama skaidra un saprotama informācija par vēlēšanām, piedalīšanās kārtību	64	7.2%
Ja pa pastu saņemtu uzaicinājumu piedalīties vēlēšanās	61	6.9%
Ja būtu vairāk informācijas par partijām, deputātu kandidāti	113	12.7%
Ja sarakstā būtu deputātu kandidāti, kuri man patīk, kurus vērtēju pozitīvi	216	24.2%
Ja sarakstā būtu man pazīstami deputātu kandidāti	129	14.5%
Ja nebūtu riska inficēties ar COVID-19	61	6.9%
Ja ievēlētie deputāti, partijas pildītu priekšvēlēšanu solījumus	298	33.6%
Ja būtu iespēja atsaukt ievēlētos deputātus, kuri strādā slikti vai zaudējuši uzticību	282	31.8%
Ja varētu balsot par kandidātiem no dažādiem sarakstiem	248	28.0%
Ja kandidāti, kuri saņēmuši daudz svītrojumus, netiktu ievēlēti par deputātiem vai iecelti augstos amatos	262	29.6%
Ja būtu iespēja balsot internetā	111	12.4%
Ja būtu pārliecināts/-a, ka valstī kaut kas mainīsies	264	29.8%
Ja būtu plašākas iespējas nobalsot iepriekš	59	6.7%
Ja būtu pārliecība, ka manis atbalstītie kandidāti tiks ievēlēti	122	13.8%
Ja būtu pārliecināts/-a, ka Saeimas sastāvs mainīsies (piem., tiks ievēlēti citi deputāti, mainīsies spēku samērs utt.)	121	13.6%
Cits faktors	4	.5%
Mani nekas nevar pamudināt piedalīties vēlēšanās	98	11.0%
Grūti pateikt/NA	65	7.3%
Total	888	312.1%

Bāze: LR pilsoņi, n=888

Kategorijā "Cits faktors" ietilpst:

Ja būtu pārliecība par taisnīgām vēlēšanām

minēts 1 reizi

Ja kandidātiem nebūtu alkatība pēc naudas

minēts 1 reizi

Ja neveidojas koalīcija uz pašlabumu uzvarējušās partijas

minēts 1 reizi

Valsti vajag izglābt no idiotisma

minēts 1 reizi

Vēlētāju attieksmju pētījums 2022

L6. Domājot par 14.Saeimas vēlēšanām, to norisi, kur Jums būtu ērtāk saņemt informāciju?

	nesvērts skaits	kol %	
Domājot par 14.Saeimas vēlēšanām, to norisi, kur Jums būtu ērtāk saņemt informāciju?	Televīzijā	436	49.4%
	Radio	213	24.2%
	Ziņu portālos internetā	367	41.3%
	Nacionālā līmeņa preses izdevumos	81	9.1%
	Vietējos/reģionālajos preses izdevumos	96	10.9%
	Sociālo tīklu platformās (Facebook, Twitter, Instagram, Youtube, Tiktok u.c.)	237	26.5%
	Centrālās vēlēšanu komisijas (CVK) mājaslapā (www.cvk.lv)	74	8.4%
	Jūsu pašvaldības mājaslapā	49	5.5%
	No partiju priekšvēlēšanu kampaņu materiāliem	82	9.3%
	No informatīviem materiāliem, bukletiem pastkastītē	154	17.3%
	Vides reklāmās (plakāti uz ēkām, transporta pieturās u.c.)	56	6.3%
	Cits	7	.8%
	Tādu informāciju iegūt nevēlos	122	13.7%
	Grūti pateikt/NA	21	2.4%
Total	888	225.0%	

Bāze: LR pilsoņi, n=888

Kategorijā "Cits" ietilpst:

E-pastā	minēts 2 reizes
Ar cilvēkiem sarunās	minēts 1 reizi
Atsevišķi izveidota interneta mājaslapa partiju programmām	minēts 1 reizi
No ģimenes locekļiem	minēts 1 reizi
Tikšanās ar kandidātiem	minēts 1 reizi
Vietējā vēlēšanu iecirknī	minēts 1 reizi

L7. Dažkārt vēlēšanās tiek mēģināts par naudu vai citu materiālu labumu "nopirkt" vēlētāju balsis. Iedomājieties, ka Jums pirms 14.Saeimas vēlēšanām tiktu piedāvāta nauda par to, lai Jūs nobalsotu par noteiktu sarakstu, kandidātu. Kā Jūs rīkotos?

	nesvērts skaits	kol %	
Dažkārt vēlēšanās tiek mēģināts par naudu vai citu materiālu labumu "nopirkt" vēlētāju balsis. Iedomājieties, ka Jums pirms 14.Saeimas vēlēšanām tiktu piedāvāta nauda par to, lai Jūs nobalsotu par noteiktu sarakstu, kandidātu. Kā Jūs rīkotos?	Paņemtu šo naudu vai labumus un nobalsotu par šo spēku	36	4.0%
	Paņemtu šo naudu vai labumus, bet balsotu par to, par ko gribu	98	11.2%
	Atteiktos ņemt šo naudu vai labumus	413	46.6%
	Ziņotu vēlēšanu komisijai	189	21.3%
	Ziņotu masu medijiem	45	5.0%
	Ierakstītu par to sociālajos tīklos (Facebook, Twitter u.tml.)	62	7.0%
	Ziņotu policijai	150	17.0%
	Darītu kaut ko citu	35	3.9%
	Grūti pateikt/NA	115	12.9%
	Total	888	128.9%

Bāze: LR pilsoņi, n=888

L8. Vispārīgi runājot, cik lielā mērā Jūs nosodāt cilvēkus, kuri piekrīt "pārdot balsi" (t.i., nobalsot par noteiktu partiju un vēlāk par to saņemt noteiktu naudas summu)? Lūdzu, novērtējiet savu attieksmi 5 punktu skalā, kur "1" nozīmē "tā ir ļoti nosodāma rīcība", bet "5" - "šajā rīcībā nav nekā nosodāma".

	nesvērts skaits	kol %	
Vispārīgi runājot, cik lielā mērā Jūs nosodāt cilvēkus, kuri piekrīt "pārdot balsi" (t.i., nobalsot par noteiktu partiju un vēlāk par to saņemt noteiktu naudas summu)? Lūdzu, novērtējiet savu attieksmi 5 punktu skalā, kur "1" nozīmē "tā ir ļoti nosodāma rīcība", bet "5" - "šajā rīcībā nav nekā nosodāma".	1 – tā ir ļoti nosodāma rīcība	482	54.3%
	2	166	18.7%
	3	135	15.1%
	4	39	4.4%
	5 – šajā rīcībā nav nekā nosodāma	23	2.6%
	Grūti pateikt/NA	43	4.8%
Total	888	100.0%	

Bāze: LR pilsoņi, n=888

Vēlētāju attieksmju pētījums 2022

L8. Vispārīgi runājot, cik lielā mērā Jūs nosodāt cilvēkus, kuri piekrīt "pārdot balsi" (t.i., nobalsot par noteiktu partiju un vēlāk par to saņemt noteiktu naudas summu)? Lūdzu, novērtējiet savu attieksmi 5 punktu skalā, kur "1" nozīmē "tā ir ļoti nosodāma rīcība", bet "5" - "šajā rīcībā nav nekā nosodāma".

VIDĒJĀ VĒRTĪBA

	nesvērts skaits	vidējā vērtība	standartnovirze
Vispārīgi runājot, cik lielā mērā Jūs nosodāt cilvēkus, kuri piekrīt "pārdot balsi" (t.i., nobalsot par noteiktu partiju un vēlāk par to saņemt noteiktu naudas summu)?	845	1.76	1.05

Bāze vidējai vērtībai: respondenti, kuri ir snieguši konkrētu atbildi (netiek ņemts vērā atbildes "Grūti pateikt" minēšanas biežums)

Sociāldemogrāfisko grupu atbilžu sadalījums

L1. Kad Jūs parasti pieņemat lēmumu par to, vai piedalīties Saeimas vēlēšanās?

		Kad Jūs parasti pieņemat lēmumu par to, vai piedalīties Saeimas vēlēšanās?														Total			
		Vēlēšanu dienā		2-3 dienu laikā pirms vēlēšanām		Pēdējās nedēļas laikā pirms vēlēšanām		2-3 nedēļu laikā pirms vēlēšanām		Pēdējā mēneša laikā pirms vēlēšanām		Agrāk		Iepriekšējo vēlēšanu laikā vēl nebija tiesību piedalīties (jaunāks par 18 gadiem, nebija LR pilsonības utt.)		Grūti pateikt/ NA		nesvērts skaits	rindu %
		nesvērts skaits	rindu %	nesvērts skaits	rindu %	nesvērts skaits	rindu %	nesvērts skaits	rindu %	nesvērts skaits	rindu %	nesvērts skaits	rindu %	nesvērts skaits	rindu %	nesvērts skaits	rindu %		
LR pilsoņi kopumā		63	7.0%	74	8.4%	134	15.1%	84	9.5%	119	13.4%	310	35.1%	26	2.7%	78	8.8%	888	100.0%
Dzimums	Vīrietis	33	8.0%	43	10.4%	59	14.3%	30	7.4%	47	11.5%	151	36.8%	9	2.0%	40	9.6%	412	100.0%
	Sieviete	30	6.2%	31	6.6%	75	15.8%	54	11.4%	72	15.1%	159	33.6%	17	3.3%	38	8.1%	476	100.0%
Vecums	18 - 24	6	6.8%	6	6.9%	7	7.9%	6	6.8%	5	5.7%	19	21.6%	25	28.4%	14	15.9%	88	100.0%
	25 - 34	8	5.2%	17	10.9%	23	14.8%	15	9.7%	25	16.2%	49	31.6%	1	.7%	17	10.9%	155	100.0%
	35 - 44	18	9.5%	13	6.9%	30	15.7%	22	11.6%	25	13.2%	67	35.2%	15	7.9%	15	7.9%	190	100.0%
	45 - 54	8	4.7%	14	8.2%	31	18.1%	15	8.7%	22	12.8%	70	41.1%	11	6.4%	11	6.4%	171	100.0%
	55 - 63	10	7.0%	11	7.8%	20	14.0%	15	10.6%	16	11.2%	54	38.1%	16	11.3%	16	11.3%	142	100.0%
	64 - 75	13	9.1%	13	9.2%	23	16.2%	11	7.7%	26	18.2%	51	36.0%	5	3.5%	5	3.5%	142	100.0%
Izglītība	Pamatizglītība	9	9.5%	9	9.5%	18	19.1%	7	7.4%	9	9.9%	22	23.5%	12	11.7%	9	9.3%	95	100.0%
	Vidējā, vidējā profesionālā	45	8.5%	42	8.0%	78	14.9%	50	9.5%	66	12.4%	183	34.8%	13	2.3%	51	9.7%	528	100.0%
	Augstākā	9	3.3%	23	8.7%	38	14.2%	27	10.2%	44	16.6%	105	39.7%	1	.3%	18	6.8%	265	100.0%
Tautība	Latvietis (-te)	42	7.0%	52	8.7%	82	13.7%	50	8.4%	82	13.7%	220	37.1%	13	2.0%	57	9.6%	598	100.0%
	Cits (-ta)	21	7.2%	22	7.7%	52	18.1%	34	11.8%	37	12.8%	90	31.1%	13	4.1%	21	7.2%	290	100.0%
Sarunvaloda ģimenē	Latviešu	43	6.8%	57	9.0%	90	14.2%	51	8.1%	90	14.3%	230	36.6%	15	2.2%	57	9.0%	633	100.0%
	Krievu	19	7.5%	17	7.0%	44	17.8%	33	13.4%	29	11.6%	77	31.0%	10	3.7%	20	8.0%	249	100.0%
	Citā	1	16.9%								3	51.3%	1	15.0%	1	16.9%	6	100.0%	
Nodarbinātības sektors	Publiskajā sektorā (valsts, pašvaldības)	12	7.0%	16	9.4%	25	14.5%	18	10.6%	30	17.7%	59	34.9%			10	5.9%	170	100.0%
	Privātajā sektorā	25	5.7%	41	9.4%	76	17.5%	41	9.4%	48	11.0%	160	36.8%	3	.7%	42	9.6%	436	100.0%
	Nestrādāju	26	9.2%	17	6.1%	33	11.7%	25	8.9%	41	14.6%	91	32.6%	23	7.6%	26	9.2%	282	100.0%
Pamatnodarbošanās	Vadītājs/-a	1	2.1%	3	6.6%	6	12.9%	3	6.3%	10	22.0%	22	48.0%			1	2.1%	46	100.0%
	Speciālists/-e, ierēdnis/-e	10	3.9%	24	9.3%	39	15.3%	21	8.3%	35	13.7%	99	38.7%	1	.4%	27	10.5%	256	100.0%
	Strādnieks/-ce	20	7.8%	24	9.5%	50	19.6%	34	13.3%	26	10.1%	81	31.8%	2	.7%	18	7.1%	255	100.0%
	Uzņēmējs/-a, individuālais darbs	6	12.2%	6	12.0%	6	11.9%	1	2.3%	7	14.3%	17	35.3%			6	12.1%	49	100.0%
	Pensionārs/-e	13	8.6%	13	8.6%	17	11.2%	13	8.5%	29	19.0%	59	38.8%			8	5.4%	152	100.0%
	Skolēns, students/-e	3	7.2%			6	14.1%	1	2.7%	2	4.8%	1	2.7%	22	51.9%	7	16.6%	42	100.0%
	Mājsaimniece/-ks	2	5.4%	1	3.1%	3	9.7%	7	20.7%	5	16.0%	9	27.2%	1	2.8%	5	15.1%	33	100.0%
	Bezdarbnieks/-ce	8	14.5%	3	5.3%	7	12.8%	4	7.3%	5	8.9%	22	40.1%			6	11.0%	55	100.0%
Mēneša vidējie ienākumi uz vienu mājsaimniecības locekli (kvintīļos)	Zemi ienākumi	12	8.3%	14	9.7%	20	13.9%	13	9.0%	21	14.6%	43	30.0%	3	1.9%	18	12.6%	144	100.0%
	Vidēji zemi ienākumi	10	7.2%	7	5.1%	29	21.0%	15	11.0%	16	11.7%	50	36.7%	2	1.3%	8	5.9%	137	100.0%
	Vidēji ienākumi	8	5.9%	9	6.7%	22	16.3%	10	7.2%	21	15.2%	51	37.3%	3	2.0%	13	9.5%	137	100.0%
	Vidēji augsti ienākumi	12	7.3%	15	9.2%	17	10.4%	20	12.5%	21	13.0%	66	40.9%	3	1.7%	8	4.9%	162	100.0%
	Augsti ienākumi	11	7.6%	15	10.5%	17	11.7%	14	9.7%	23	15.8%	54	37.4%	2	1.3%	9	6.1%	145	100.0%
Grūti pateikt/ NA	10	5.9%	14	8.5%	29	18.1%	12	7.4%	17	10.5%	46	28.5%	13	7.4%	22	13.6%	163	100.0%	
Reģions (vēlēšanu apgabali)	Rīga	25	8.6%	28	9.7%	38	13.3%	17	6.0%	34	11.7%	114	40.1%	4	1.3%	27	9.4%	287	100.0%
	Vidzeme	10	4.1%	17	7.2%	30	12.6%	29	12.3%	29	12.1%	102	42.7%	8	3.1%	14	6.0%	239	100.0%
	Kurzeme	9	8.3%	8	7.3%	16	14.4%	9	8.1%	14	12.8%	23	20.9%	8	6.5%	24	21.7%	111	100.0%
	Zemgale	13	9.6%	11	8.2%	21	15.6%	17	12.7%	16	12.1%	45	33.6%	4	2.8%	7	5.4%	134	100.0%
	Latgale	6	5.1%	10	8.7%	29	25.0%	12	10.0%	26	22.3%	26	22.3%	2	1.5%	6	5.0%	117	100.0%
Apdzīvotas vietas tips	Rīga	25	8.6%	28	9.7%	38	13.3%	17	6.0%	34	11.7%	114	40.1%	4	1.3%	27	9.4%	287	100.0%
	Cita pilsēta	14	4.7%	21	7.1%	47	15.8%	36	12.1%	48	16.4%	96	32.5%	11	3.3%	24	8.1%	297	100.0%
	Lauki	24	7.8%	25	8.3%	49	16.1%	31	10.4%	37	12.1%	100	33.0%	11	3.4%	27	8.9%	304	100.0%

Bāze: LR pilsoņi, n=888

Vēlētāju attieksmju pētījums 2022

L2. Vai Jūs plānojat piedalīties 14.Saeimas vēlēšanās, kas notiks 2022.gada 1.oktobrī?

		Vai Jūs plānojat piedalīties 14.Saeimas vēlēšanās, kas notiks 2022.gada 1.oktobrī?										Total	
		Noteikti piedalīšos		Vairāk ticams, ka piedalīšos		Vairāk ticams, ka nepiedalīšos		Noteikti nepiedalīšos		Grūti pateikt/NA		nesvērts skaits	rindu %
		nesvērts skaits	rindu %	nesvērts skaits	rindu %	nesvērts skaits	rindu %	nesvērts skaits	rindu %	nesvērts skaits	rindu %		
LR pilsoņi kopumā		266	29.9%	320	36.1%	121	13.6%	111	12.6%	70	7.8%	888	100.0%
Dzimums	Vīrietis	101	24.6%	155	37.7%	60	14.4%	60	14.6%	36	8.7%	412	100.0%
	Sieviete	165	34.6%	165	34.7%	61	12.9%	51	10.8%	34	7.0%	476	100.0%
Vecums	18 - 24	16	18.2%	31	35.4%	17	19.3%	14	16.0%	10	11.1%	88	100.0%
	25 - 34	39	25.2%	54	34.9%	29	18.7%	21	13.6%	12	7.7%	155	100.0%
	35 - 44	58	30.5%	70	36.9%	26	13.6%	15	7.9%	21	11.1%	190	100.0%
	45 - 54	54	31.5%	64	37.5%	16	9.4%	28	16.3%	9	5.3%	171	100.0%
	55 - 63	41	28.8%	52	36.7%	18	12.7%	18	12.8%	13	9.1%	142	100.0%
	64 - 75	58	41.0%	49	34.3%	15	10.5%	15	10.7%	5	3.5%	142	100.0%
Izglītība	Pamatizglītība	17	17.7%	28	29.7%	20	21.0%	18	19.3%	12	12.4%	95	100.0%
	Vidējā, vidējā profesionālā	141	26.7%	197	37.3%	81	15.3%	70	13.3%	39	7.4%	528	100.0%
	Augstākā	108	40.6%	95	35.9%	20	7.6%	23	8.8%	19	7.1%	265	100.0%
Tautība	Latvietis (-te)	190	31.7%	205	34.2%	89	14.8%	74	12.5%	40	6.7%	598	100.0%
	Cits (-ta)	76	26.2%	115	39.8%	32	11.0%	37	12.7%	30	10.2%	290	100.0%
Sarunvaloda ģimenē	Latviešu	196	30.9%	226	35.7%	96	15.1%	75	12.0%	40	6.3%	633	100.0%
	Krievu	68	27.4%	93	37.4%	24	9.6%	35	14.1%	29	11.5%	249	100.0%
	Citā	2	34.7%	1	16.6%	1	16.9%	1	16.9%	1	15.0%	6	100.0%
Nodarbinātības sektors	Publiskajā sektorā (valsts, pašvaldības)	73	43.0%	54	31.6%	13	7.6%	18	10.7%	12	7.1%	170	100.0%
	Privātajā sektorā	111	25.4%	171	39.3%	65	14.8%	51	11.8%	38	8.7%	436	100.0%
	Nestrādāju	82	29.1%	95	33.6%	43	15.3%	42	15.0%	20	7.0%	282	100.0%
Pamatnodarbošanās	Vadītājs/-a	22	48.0%	15	32.6%	3	6.5%	4	8.5%	2	4.3%	46	100.0%
	Speciālists/-e, ierēdnis/-e	98	38.2%	91	35.6%	25	9.7%	20	7.9%	22	8.5%	256	100.0%
	Strādnieks/-ce	52	20.3%	106	41.7%	40	15.5%	34	13.4%	23	9.1%	255	100.0%
	Uzņēmējs/-a, individuālais darbs	12	24.6%	13	25.9%	10	20.6%	11	22.9%	3	6.0%	49	100.0%
	Pensionārs/-e	57	37.2%	54	35.5%	17	11.2%	16	10.6%	8	5.4%	152	100.0%
	Skolēns, students/-e	5	11.9%	15	35.3%	8	19.0%	8	19.8%	6	14.0%	42	100.0%
	Mājsaimniece/-ks	4	12.0%	15	45.8%	9	27.7%	3	9.0%	2	5.4%	33	100.0%
	Bezdarbnieks/-ce	16	29.1%	11	20.2%	9	16.4%	15	27.2%	4	7.2%	55	100.0%
Mēneša vidējie ienākumi uz vienu mājsaimniecības locekli (kvintiles)	Zemi ienākumi	31	21.3%	52	35.8%	26	18.3%	24	16.9%	11	7.8%	144	100.0%
	Vidēji zemi ienākumi	39	28.6%	49	35.9%	23	16.7%	16	11.7%	10	7.1%	137	100.0%
	Vidēji ienākumi	44	32.1%	54	39.6%	16	11.4%	10	7.3%	13	9.6%	137	100.0%
	Vidēji augsti ienākumi	51	31.2%	66	40.8%	12	7.4%	23	14.3%	10	6.2%	162	100.0%
	Augsti ienākumi	53	36.8%	47	32.6%	19	13.0%	17	11.6%	9	6.1%	145	100.0%
	Grūti pateikt/ NA	48	29.5%	52	31.8%	25	15.4%	21	13.2%	17	10.2%	163	100.0%
Reģions (vēlēšanu apgabali)	Rīga	100	34.9%	100	34.9%	28	9.8%	32	11.1%	27	9.4%	287	100.0%
	Vidzeme	72	30.1%	89	37.2%	26	10.8%	39	16.4%	13	5.6%	239	100.0%
	Kurzeme	26	23.4%	34	30.7%	22	19.4%	14	13.1%	15	13.5%	111	100.0%
	Zemgale	32	23.7%	50	37.6%	28	20.7%	19	14.3%	5	3.8%	134	100.0%
	Latgale	36	31.0%	47	39.8%	17	14.8%	7	6.0%	10	8.3%	117	100.0%
Apdzīvotas vietas tips	Rīga	100	34.9%	100	34.9%	28	9.8%	32	11.1%	27	9.4%	287	100.0%
	Cita pilsēta	80	27.0%	105	35.2%	40	13.3%	46	15.7%	26	8.7%	297	100.0%
	Lauki	86	28.1%	115	38.0%	53	17.4%	33	11.0%	17	5.5%	304	100.0%

Bāze: LR pilsoņi, n=888

Vēlētāju attieksmju pētījums 2022

L2. Vai Jūs plānojat piedalīties 14.Saeimas vēlēšanās, kas notiks 2022.gada 1.oktobrī?

		Vai Jūs plānojat piedalīties 14.Saeimas vēlēšanās, kas notiks 2022.gada 1.oktobrī?						Total	
		Piedalīšos		Nepiedalīšos		Grūti pateikt/NA		nesvērts skaits	rindu %
		nesvērts skaits	rindu %	nesvērts skaits	rindu %	nesvērts skaits	rindu %		
LR pilsoņi kopumā		586	66.0%	232	26.2%	70	7.8%	888	100.0%
Dzimums	Vīrietis	256	62.3%	120	29.0%	36	8.7%	412	100.0%
	Sieviete	330	69.3%	112	23.7%	34	7.0%	476	100.0%
Vecums	18 - 24	47	53.6%	31	35.3%	10	11.1%	88	100.0%
	25 - 34	93	60.1%	50	32.2%	12	7.7%	155	100.0%
	35 - 44	128	67.4%	41	21.6%	21	11.1%	190	100.0%
	45 - 54	118	69.0%	44	25.7%	9	5.3%	171	100.0%
	55 - 63	93	65.5%	36	25.4%	13	9.1%	142	100.0%
	64 - 75	107	75.3%	30	21.2%	5	3.5%	142	100.0%
Izglītība	Pamatizglītība	45	47.3%	38	40.3%	12	12.4%	95	100.0%
	Vidējā, vidējā profesionālā	338	64.0%	151	28.6%	39	7.4%	528	100.0%
	Augstākā	203	76.5%	43	16.4%	19	7.1%	265	100.0%
Tautība	Latvietis (-te)	395	66.0%	163	27.3%	40	6.7%	598	100.0%
	Cits (-ta)	191	66.1%	69	23.8%	30	10.2%	290	100.0%
Sarunvaloda ģimenē	Latviešu	422	66.6%	171	27.1%	40	6.3%	633	100.0%
	Krievu	161	64.8%	59	23.7%	29	11.5%	249	100.0%
	Citā	3	51.3%	2	33.8%	1	15.0%	6	100.0%
Nodarbinātības sektors	Publiskajā sektorā (valsts, pašvaldības)	127	74.6%	31	18.3%	12	7.1%	170	100.0%
	Privātajā sektorā	282	64.7%	116	26.6%	38	8.7%	436	100.0%
	Nestrādāju	177	62.7%	85	30.4%	20	7.0%	282	100.0%
Pamatnodarbošanās	Vadītājs/-a	37	80.7%	7	15.0%	2	4.3%	46	100.0%
	Speciālists/-e, ierēdnis/-e	189	73.8%	45	17.7%	22	8.5%	256	100.0%
	Strādnieks/-ce	158	62.0%	74	28.9%	23	9.1%	255	100.0%
	Uzņēmējs/-a, individuālais darbs	25	50.5%	21	43.5%	3	6.0%	49	100.0%
	Pensionārs/-e	111	72.8%	33	21.8%	8	5.4%	152	100.0%
	Skolēns, students/-e	20	47.2%	16	38.8%	6	14.0%	42	100.0%
	Mājsaimniece/-ks	19	57.8%	12	36.7%	2	5.4%	33	100.0%
	Bezdarbnieks/-ce	27	49.2%	24	43.6%	4	7.2%	55	100.0%
Mēneša vidējie ienākumi uz vienu mājsaimniecības locekli (kvintiles)	Zemi ienākumi	83	57.1%	50	35.2%	11	7.8%	144	100.0%
	Vidēji zemi ienākumi	88	64.4%	39	28.5%	10	7.1%	137	100.0%
	Vidēji ienākumi	98	71.7%	26	18.7%	13	9.6%	137	100.0%
	Vidēji augsti ienākumi	117	72.1%	35	21.7%	10	6.2%	162	100.0%
	Augsti ienākumi	100	69.4%	36	24.5%	9	6.1%	145	100.0%
	Grūti pateikt/ NA	100	61.3%	46	28.5%	17	10.2%	163	100.0%
Reģions (vēlēšanu apgabali)	Rīga	200	69.8%	60	20.9%	27	9.4%	287	100.0%
	Vidzeme	161	67.3%	65	27.2%	13	5.6%	239	100.0%
	Kurzeme	60	54.1%	36	32.5%	15	13.5%	111	100.0%
	Zemgale	82	61.2%	47	35.0%	5	3.8%	134	100.0%
	Latgale	83	70.8%	24	20.8%	10	8.3%	117	100.0%
Apdzīvotas vietas tips	Rīga	200	69.8%	60	20.9%	27	9.4%	287	100.0%
	Cita pilsēta	185	62.2%	86	29.0%	26	8.7%	297	100.0%
	Lauki	201	66.1%	86	28.3%	17	5.5%	304	100.0%

Bāze: LR pilsoņi, n=888

Vēlētāju attieksmju pētījums 2022

L3.3. Lūdzu, raksturojiet galvenos iemeslus, kāpēc Jūs VĒL NEZINĀT, vai piedalīsieties gaidāmajās 14.Saeimas vēlēšanās, kas notiks 2022.gada 1.oktobrī!

		Lūdzu, raksturojiet galvenos iemeslus, kāpēc Jūs VĒL NEZINĀT, vai piedalīsieties gaidāmajās 14.Saeimas vēlēšanās, kas notiks 2022.gada 1.oktobrī!																	Total		
		Grūti pateikt/NA		Nezina, par ko balsot/ nav par ko balsot		Neredz jēgu		Neinteresē politika/ vienaldzīgi šie jautājumi		Nav ticības, neuzticas nekam		Cita atbilde		Nav laika		Būs aizņemts/strādās		Netic vēlēšanu godīgumam		nesvērts skaits	rindu %
		nesvērts skaits	rindu %	nesvērts skaits	rindu %	nesvērts skaits	rindu %	nesvērts skaits	rindu %	nesvērts skaits	rindu %	nesvērts skaits	rindu %	nesvērts skaits	rindu %	nesvērts skaits	rindu %	nesvērts skaits	rindu %		
LR pilsoņi kopumā		37	53.1%	15	21.9%	9	13.0%	4	5.1%	2	2.9%	2	2.6%	1	1.3%	1	1.5%	1	1.4%	70	102.8%
Dzimums	Vīrietis	20	55.5%	9	25.5%	5	13.4%			1	2.9%	1	2.4%			1	2.8%	1	2.8%	36	105.4%
	Sieviete	17	50.4%	6	18.0%	4	12.6%	4	10.6%	1	2.8%	1	2.9%	1	2.6%					34	100.0%
Vecums	18 - 24	3	30.3%	1	10.2%	1	9.9%	4	39.8%			1	9.9%	1	9.9%					10	109.9%
	25 - 34	7	58.5%	3	25.0%										1	8.3%	1	8.1%	12	100.0%	
	35 - 44	14	66.6%	4	19.0%	3	14.3%												21	100.0%	
	45 - 54	5	55.7%	2	22.0%	2	22.3%												9	100.0%	
	55 - 63	5	38.8%	5	38.3%	3	23.0%			1	7.6%								13	107.6%	
	64 - 75	3	60.6%							1	19.4%	1	20.0%						5	100.0%	
Izglītība	Pamatizglītība	5	41.5%	3	25.5%	3	25.4%	1	7.6%	1	9.2%	1	7.7%							12	116.9%
	Vidējā, vidējā profesionālā	21	54.4%	7	18.2%	5	13.1%	3	6.9%					1	2.3%	1	2.6%	1	2.6%	39	100.0%
	Augstākā	11	57.3%	5	27.4%	1	5.4%			1	4.9%	1	5.0%							19	100.0%
Tautība	Latvietis (-te)	25	63.2%	9	22.7%	3	7.4%	2	4.4%	2	5.0%									40	102.6%
	Cits (-ta)	12	39.3%	6	20.8%	6	20.7%	2	6.1%			2	6.2%	1	3.0%	1	3.5%	1	3.4%	30	103.0%
Sarunvaloda ģimenē	Latviešu	25	63.1%	9	22.7%	3	7.4%	2	4.4%	2	5.0%									40	102.6%
	Krievu	12	40.7%	6	21.4%	6	21.2%	1	3.2%			2	6.4%	1	3.1%	1	3.6%	1	3.5%	29	103.1%
	Citā							1	100.0%											1	100.0%
Nodarbinātības sektors	Publiskajā sektorā (valsts, pašvaldības)	7	58.2%	2	16.5%	3	25.3%													12	100.0%
	Privātajā sektorā	21	54.9%	10	26.7%	4	10.8%	1	2.3%	1	2.8%					1	2.7%	1	2.6%	38	102.8%
	Nestrādāju	9	46.1%	3	15.8%	2	9.8%	3	13.9%	1	4.9%	2	9.6%	1	4.6%					20	104.6%
Pamatnodarbošanās	Vadītājs/-a	1	48.0%	1	52.0%															2	100.0%
	Speciālists/-e, ierēdnis/-e	15	67.9%	1	4.9%	4	18.6%	1	4.0%									1	4.6%	22	100.0%
	Strādnieks/-ce	10	43.6%	9	38.8%	3	13.2%			1	4.5%					1	4.4%			23	104.5%
	Uzņēmējs/-a, individuālais darbs	2	66.0%	1	34.0%															3	100.0%
	Pensionārs/-e	4	50.1%	2	26.4%					1	11.6%	1	11.9%							8	100.0%
	Skolēns, students/-e	2	33.8%	1	16.9%	1	16.5%	2	32.8%			1	16.5%							6	116.5%
	Mājsaimniece/-ks							1	50.8%					1	49.2%					2	100.0%
Bezdarbnieks/-ce	3	75.3%			1	24.7%													4	100.0%	
Mēneša vidējie ienākumi uz vienu mājsaimniecības locekli (kvintīles)	Zemi ienākumi	7	64.9%	2	18.6%	2	16.6%					1	8.0%							11	108.0%
	Vidēji zemi ienākumi	4	41.0%	2	20.6%	1	10.9%	2	18.3%					1	9.1%					10	100.0%
	Vidēji ienākumi	6	46.7%	4	30.8%					1	7.1%					1	7.8%	1	7.6%	13	100.0%
	Vidēji augsti ienākumi	5	49.8%	2	20.6%	2	20.2%			1	10.4%	1	9.4%							10	110.4%
	Augsti ienākumi	4	43.8%	3	33.9%	2	22.3%													9	100.0%
Grūti pateikt/ NA	11	64.2%	2	12.1%	2	12.8%	2	10.9%											17	100.0%	
Reģions (vēlēšanu apgabali)	Rīga	15	55.3%	6	22.3%	4	15.4%	1	3.4%			1	3.6%							27	100.0%
	Vidzeme	7	54.3%	5	39.1%					1	8.0%			1	6.6%					13	108.0%
	Kurzeme	5	34.5%	3	20.6%	2	13.4%	3	18.2%	1	6.4%	1	6.1%					1	6.9%	15	106.1%
	Zemgale	2	40.5%	1	20.2%	2	39.2%													5	100.0%
	Latgale	8	79.5%			1	9.8%								1	10.6%				10	100.0%
Apdzīvotas vietas tips	Rīga	15	55.3%	6	22.3%	4	15.4%	1	3.4%			1	3.6%							27	100.0%
	Cita pilsēta	13	50.0%	6	23.8%	3	11.5%	2	6.8%	1	4.1%	1	3.4%			1	4.0%	1	3.9%	26	107.5%
	Lauki	9	54.2%	3	18.3%	2	11.5%	1	5.2%	1	5.5%			1	5.2%					17	100.0%

Bāze: LR pilsoņi, kuri nezina, vai piedalīsies 14.Saeimas vēlēšanās, n=70

Vēlētāju attieksmju pētījums 2022

L7. Dažkārt vēlēšanās tiek mēģināts par naudu vai citu materiālu labumu "nopirkt" vēlētāju balsis. Iedomājieties, ka Jums pirms 14.Saeimas vēlēšanām tiktu piedāvāta nauda par to, lai Jūs nobalsotu par noteiktu sarakstu, kandidātu. Kā Jūs rīkotos?

		Dažkārt vēlēšanās tiek mēģināts par naudu vai citu materiālu labumu "nopirkt" vēlētāju balsis. Iedomājieties, ka Jums pirms 14.Saeimas vēlēšanām tiktu piedāvāta nauda par to, lai Jūs nobalsotu par noteiktu sarakstu, kandidātu. Kā Jūs rīkotos?																		Total	
		Paņemtu šo naudu vai labumus un nobalsotu par šo spēku		Paņemtu šo naudu vai labumus, bet balsotu par to, par ko gribu		Atteikts ņemt šo naudu vai labumus		Ziņotu vēlēšanu komisijai		Ziņotu masu medijiem		Ierakstītu par to sociālajos tīklos (Facebook, Twitter u.tml.)		Ziņotu policijai		Darītu kaut ko citu		Grūti pateikt/NA		nesvērts skaits	rindu %
		nesvērts skaits	rindu %	nesvērts skaits	rindu %	nesvērts skaits	rindu %	nesvērts skaits	rindu %	nesvērts skaits	rindu %	nesvērts skaits	rindu %	nesvērts skaits	rindu %	nesvērts skaits	rindu %	nesvērts skaits	rindu %		
LR pilsoņi kopumā		36	4.0%	98	11.2%	413	46.6%	189	21.3%	45	5.0%	62	7.0%	150	17.0%	35	3.9%	115	12.9%	888	128.9%
Dzimums	Vīrietis	20	4.8%	63	15.4%	163	39.7%	75	18.3%	14	3.3%	31	7.5%	70	17.0%	20	4.8%	63	15.2%	412	126.1%
	Sieviete	16	3.3%	35	7.4%	250	52.7%	114	24.0%	31	6.5%	31	6.5%	80	16.9%	15	3.1%	52	10.9%	476	131.3%
Vecums	18 - 24	5	5.7%	16	18.4%	24	27.2%	10	11.3%	3	3.4%	8	9.1%	5	5.7%	7	8.0%	22	24.9%	88	113.7%
	25 - 34	7	4.6%	20	12.9%	64	41.4%	29	18.7%	11	7.1%	14	9.0%	34	22.0%	3	2.0%	26	16.7%	155	134.3%
	35 - 44	6	3.2%	16	8.5%	83	43.7%	51	26.8%	11	5.7%	17	9.0%	44	23.2%	5	2.7%	23	12.1%	190	134.7%
	45 - 54	7	4.1%	16	9.4%	82	47.9%	43	25.0%	8	4.6%	12	7.0%	32	18.9%	6	3.5%	18	10.6%	171	131.0%
	55 - 63	3	2.1%	23	16.3%	78	54.7%	31	21.7%	5	3.5%	9	6.3%	16	11.3%	4	2.8%	16	11.4%	142	130.1%
	64 - 75	8	5.6%	7	4.9%	82	57.6%	25	17.6%	7	5.0%	2	1.4%	19	13.3%	10	7.0%	10	7.1%	142	119.5%
Izglītība	Pamatizglītība	5	5.3%	6	6.4%	42	43.9%	18	19.0%	2	2.1%	4	4.3%	12	12.9%	7	7.1%	17	18.0%	95	119.0%
	Vidējā, vidējā profesionālā	27	5.1%	74	14.2%	246	46.7%	98	18.6%	21	3.9%	33	6.2%	75	14.2%	16	3.0%	74	13.9%	528	125.9%
	Augstākā	4	1.5%	18	6.8%	125	47.5%	73	27.4%	22	8.3%	25	9.4%	63	23.8%	12	4.5%	24	9.0%	265	138.2%
Tautība	Latvietis (-te)	18	3.0%	67	11.3%	276	46.2%	139	23.2%	31	5.1%	43	7.2%	108	18.2%	20	3.3%	71	11.9%	598	129.3%
	Cits (-ta)	18	6.2%	31	10.8%	137	47.6%	50	17.4%	14	4.9%	19	6.6%	42	14.6%	15	5.1%	44	15.0%	290	128.1%
Sarunvaloda ģimenē	Latviešu	19	3.0%	71	11.3%	295	46.7%	146	23.0%	34	5.3%	43	6.8%	114	18.1%	23	3.6%	75	11.8%	633	129.6%
	Krievu	16	6.4%	25	10.2%	116	46.7%	42	17.0%	11	4.4%	18	7.3%	36	14.6%	12	4.8%	39	15.6%	249	127.0%
	Citā	1	16.9%	2	33.4%	2	34.7%	1	18.4%			1	16.6%					1	15.0%	6	135.0%
Nodarbinātības sektors	Publiskajā sektorā (valsts, pašvaldības)	2	1.2%	9	5.2%	79	46.7%	43	25.3%	13	7.6%	17	9.9%	37	21.6%	5	2.9%	20	11.7%	170	132.2%
	Privātajā sektorā	18	4.1%	63	14.6%	189	43.6%	92	21.0%	22	5.0%	36	8.2%	86	19.7%	12	2.8%	60	13.7%	436	132.6%
	Nestrādāju	16	5.7%	26	9.3%	145	51.5%	54	19.3%	10	3.6%	9	3.2%	27	9.7%	18	6.3%	35	12.3%	282	120.9%
Pamatnodarbošanās	Vadītājs/-a			3	6.5%	20	43.8%	10	21.7%	3	6.5%	6	12.7%	14	30.7%	1	2.2%	6	12.9%	46	136.9%
	Speciālists/-e, ierēdnis/-e	10	4.0%	19	7.3%	112	44.1%	65	25.4%	19	7.4%	20	7.7%	55	21.5%	8	3.0%	34	13.3%	256	133.7%
	Strādnieks/-ce	8	3.1%	41	16.3%	111	43.7%	49	19.2%	12	4.5%	23	9.0%	42	16.4%	5	2.0%	35	13.6%	255	127.7%
	Uzņēmējs/-a, individuālais darbs	2	3.8%	9	18.7%	25	51.0%	11	21.9%	1	2.1%	4	8.4%	12	24.2%	3	6.5%	5	10.4%	49	147.0%
	Pensionārs/-e	9	5.9%	9	6.0%	90	59.1%	32	21.2%	9	6.0%	2	1.3%	18	11.8%	9	5.8%	10	6.7%	152	123.9%
	Skolēns, students/-e	2	4.8%	8	19.6%	11	26.6%	5	11.9%			2	4.7%	2	4.7%	3	7.0%	12	28.1%	42	107.4%
	Mājsaimniece/-ks	2	5.9%	1	3.4%	16	48.6%	4	11.8%	1	2.8%	3	9.5%	4	12.2%	4	12.2%	4	11.5%	33	117.9%
	Bezdarbnieks/-ce	3	5.7%	8	14.5%	28	50.2%	13	23.7%			2	3.6%	3	5.8%	2	3.7%	9	16.9%	55	124.2%
Mēneša vidējie ienākumi uz vienu mājsaimniecības locekli (kvintiles)	Zemi ienākumi	5	3.5%	15	10.5%	64	44.3%	31	21.6%	5	3.4%	4	2.8%	13	8.8%	9	6.1%	22	15.5%	144	116.5%
	Vidēji zemi ienākumi	6	4.3%	15	11.3%	77	56.1%	24	17.5%	5	3.5%	7	5.2%	17	12.7%	3	2.1%	13	9.4%	137	122.2%
	Vidēji ienākumi	7	5.2%	11	8.1%	67	49.0%	33	24.1%	10	7.3%	7	5.1%	25	18.1%	5	3.5%	16	11.8%	137	132.4%
	Vidēji augsti ienākumi	5	3.1%	15	9.4%	75	46.3%	42	25.8%	9	5.6%	12	7.5%	38	23.8%	5	3.1%	14	8.5%	162	133.0%
	Augsti ienākumi	5	3.3%	15	10.5%	70	48.7%	30	20.9%	8	5.4%	19	12.9%	26	18.0%	7	4.7%	17	11.4%	145	135.7%
	Grūti pateikt/ NA	8	5.0%	27	16.7%	60	37.2%	29	17.6%	8	5.0%	13	7.9%	31	19.0%	6	3.7%	33	20.1%	163	132.2%
Reģions (vēlēšanu apgabali)	Rīga	6	2.1%	37	13.0%	132	46.1%	56	19.8%	13	4.6%	21	7.3%	64	22.5%	19	6.5%	35	12.2%	287	133.9%
	Vidzeme	12	4.9%	31	13.0%	97	40.7%	68	28.1%	16	6.6%	18	7.6%	37	15.6%	5	2.0%	34	14.4%	239	133.0%
	Kurzeme	5	4.5%	9	8.5%	55	49.8%	13	11.9%	5	4.5%	10	9.1%	17	15.0%	3	2.6%	21	18.7%	111	124.5%
	Zemgale	11	8.2%	15	11.3%	66	49.4%	18	13.4%	4	2.9%	7	5.2%	18	13.4%	8	5.9%	12	9.0%	134	118.7%
	Latgale	2	1.7%	6	5.1%	63	54.2%	34	29.0%	7	5.9%	6	5.1%	14	12.2%			13	10.8%	117	124.0%
Apdzīvotas vietas tips	Rīga	6	2.1%	37	13.0%	132	46.1%	56	19.8%	13	4.6%	21	7.3%	64	22.5%	19	6.5%	35	12.2%	287	133.9%
	Cita pilsēta	22	7.5%	22	7.5%	133	45.0%	54	18.1%	22	7.3%	25	8.4%	41	13.7%	5	1.7%	46	15.4%	297	124.6%
	Lauki	8	2.6%	39	12.9%	148	48.8%	79	25.8%	10	3.2%	16	5.3%	45	14.9%	11	3.6%	34	11.2%	304	128.3%

Bāze: LR pilsoņi, n=888

Vēlētāju attieksmju pētījums 2022

L8. Vispārīgi runājot, cik lielā mērā Jūs nosodāt cilvēkus, kuri piekrit "pārdot balsi" (t.i., nobalsot par noteiktu partiju un vēlāk par to saņemt noteiktu naudas summu)? Lūdzu, novērtējiet savu attieksmi 5 punktu skalā, kur "1" nozīmē "tā ir ļoti nosodāma rīcība", bet "5" - "šajā rīcībā nav nekā nosodāma".

		Vispārīgi runājot, cik lielā mērā Jūs nosodāt cilvēkus, kuri piekrit "pārdot balsi" (t.i., nobalsot par noteiktu partiju un vēlāk par to saņemt noteiktu naudas summu)? Lūdzu, novērtējiet savu attieksmi 5 punktu skalā, kur "1" nozīmē "tā ir ļoti nosodāma rīcība", bet "5" - "šajā rīcībā nav nekā nosodāma".												Total		nesvērts skaits ^a	vidējā vērtība	standart novirze
		1 – tā ir ļoti nosodāma rīcība		2		3		4		5 – šajā rīcībā nav nekā nosodāma		Grūti pateikt/NA		nesvērts skaits	rindu %			
		nesvērts skaits	rindu %	nesvērts skaits	rindu %	nesvērts skaits	rindu %	nesvērts skaits	rindu %	nesvērts skaits	rindu %	nesvērts skaits	rindu %					
LR pilsoņi kopumā		482	54.3%	166	18.7%	135	15.1%	39	4.4%	23	2.6%	43	4.8%	888	100%	845	1.76	1.05
Dzimums	Vīrietis	201	48.9%	82	19.9%	68	16.4%	19	4.7%	14	3.4%	28	6.7%	412	100%	384	1.86	1.10
	Sieviete	281	59.0%	84	17.7%	67	14.0%	20	4.2%	9	1.9%	15	3.2%	476	100%	461	1.68	1.00
Vecums	18 - 24	32	36.4%	16	18.1%	25	28.5%	4	4.5%	3	3.4%	8	9.0%	88	100%	80	2.13	1.12
	25 - 34	76	49.1%	33	21.3%	25	16.1%	9	5.8%	4	2.6%	8	5.2%	155	100%	147	1.86	1.08
	35 - 44	109	57.3%	37	19.5%	26	13.7%	10	5.3%	1	.5%	7	3.7%	190	100%	183	1.67	.95
	45 - 54	90	52.6%	33	19.3%	25	14.6%	6	3.5%	6	3.5%	11	6.4%	171	100%	160	1.78	1.08
	55 - 63	77	54.3%	28	19.6%	20	14.1%	5	3.5%	6	4.2%	6	4.2%	142	100%	136	1.79	1.11
	64 - 75	98	69.0%	19	13.4%	14	9.9%	5	3.5%	3	2.1%	3	2.1%	142	100%	139	1.53	.97
Izglītība	Pamatizglītība	44	46.9%	18	18.6%	19	20.0%	6	6.2%	2	2.2%	6	6.1%	95	100%	89	1.92	1.09
	Vidējā, vidējā profesionālā	272	51.4%	103	19.6%	82	15.5%	27	5.2%	16	3.1%	28	5.3%	528	100%	500	1.83	1.09
	Augstākā	166	62.5%	45	17.1%	34	12.8%	6	2.3%	5	1.9%	9	3.4%	265	100%	256	1.59	.94
Tautība	Latvietis (-te)	338	56.4%	118	19.8%	82	13.6%	17	2.9%	19	3.2%	24	4.0%	598	100%	574	1.72	1.04
	Cits (-ta)	144	49.9%	48	16.5%	53	18.2%	22	7.6%	4	1.4%	19	6.4%	290	100%	271	1.87	1.08
Sarunvaloda ģimenē	Latviešu	361	56.9%	123	19.5%	86	13.5%	18	2.9%	19	3.1%	26	4.1%	633	100%	607	1.70	1.03
	Krievu	120	48.4%	42	16.8%	47	18.9%	20	8.0%	3	1.2%	17	6.7%	249	100%	232	1.89	1.08
	Citā	1	16.3%	1	18.4%	2	31.5%	1	16.9%	1	16.9%			6	100%	6	3.00	1.42
Nodarbinātības sektors	Publiskajā sektorā (valsts, pašvaldības)	102	59.9%	29	17.3%	24	14.0%	4	2.4%	5	3.0%	6	3.4%	170	100%	164	1.67	1.02
	Privātajā sektorā	227	52.1%	88	20.1%	63	14.5%	23	5.3%	9	2.1%	26	5.9%	436	100%	410	1.78	1.04
	Nestrādāju	153	54.2%	49	17.5%	48	16.9%	12	4.2%	9	3.3%	11	3.9%	282	100%	271	1.80	1.09
Pamatnodarbošanās	Vadītājs/-a	27	58.6%	7	15.5%	7	14.9%	2	4.4%	1	2.4%	2	4.3%	46	100%	44	1.71	1.06
	Speciālists/-e, ierēdnis/-e	154	60.0%	49	19.2%	29	11.4%	9	3.6%	4	1.5%	11	4.3%	256	100%	245	1.61	.95
	Strādnieks/-ce	122	47.9%	51	19.9%	46	18.2%	13	5.0%	7	2.8%	16	6.1%	255	100%	239	1.88	1.08
	Uzņēmējs/-a, individuālais darbs	26	53.4%	10	20.2%	5	9.7%	3	6.4%	2	4.2%	3	6.2%	49	100%	46	1.80	1.16
	Pensionārs/-e	103	67.6%	21	13.8%	16	10.5%	6	4.0%	4	2.7%	2	1.4%	152	100%	150	1.58	1.02
	Skolēns, students/-e	12	28.5%	8	18.9%	13	31.2%	4	9.7%	1	2.4%	4	9.3%	42	100%	38	2.32	1.12
	Mājsaimniece/-ks	16	48.1%	7	21.8%	8	23.7%					2	6.4%	33	100%	31	1.74	.85
	Bezdarbnieks/-ce	22	39.9%	13	23.9%	11	19.8%	2	3.6%	4	7.2%	3	5.5%	55	100%	52	2.09	1.22
Mēneša vidējie ienākumi uz vienu mājsaimniecības locekli (kvintīles)	Zemi ienākumi	73	50.5%	28	19.4%	26	18.3%	3	2.1%	4	2.8%	10	7.0%	144	100%	134	1.79	1.03
	Vidēji zemi ienākumi	81	59.0%	25	18.3%	18	13.0%	9	6.6%	3	2.2%	1	.8%	137	100%	136	1.74	1.07
	Vidēji ienākumi	72	52.6%	29	21.2%	19	13.9%	10	7.4%	1	.7%	6	4.3%	137	100%	131	1.77	1.01
	Vidēji augsti ienākumi	95	58.7%	38	23.5%	18	11.1%	2	1.2%	4	2.5%	5	3.0%	162	100%	157	1.61	.93
	Augsti ienākumi	87	60.0%	24	16.8%	17	11.8%	4	2.7%	7	4.9%	6	3.9%	145	100%	139	1.71	1.11
	Grūti pateikt/ NA	74	45.5%	22	13.4%	37	22.4%	11	6.9%	4	2.5%	15	9.3%	163	100%	148	1.98	1.14
Reģions (vēlēšanu apgabali)	Rīga	151	52.7%	47	16.4%	48	16.6%	16	5.6%	6	2.0%	19	6.6%	287	100%	268	1.80	1.07
	Vidzeme	143	59.8%	43	18.0%	31	13.0%	12	5.0%	6	2.6%	4	1.7%	239	100%	235	1.71	1.05
	Kurzeme	50	44.6%	19	17.4%	19	17.2%	4	3.5%	6	5.6%	13	11.6%	111	100%	98	1.96	1.20
	Zemgale	68	50.6%	30	22.4%	23	17.0%	5	3.7%	3	2.4%	5	3.9%	134	100%	129	1.80	1.02
	Latgale	70	60.1%	27	22.9%	14	11.8%	2	1.7%	2	1.7%	2	1.7%	117	100%	115	1.60	.90
Apdzīvotas vietas tips	Rīga	151	52.7%	47	16.4%	48	16.6%	16	5.6%	6	2.0%	19	6.6%	287	100%	268	1.80	1.07
	Cita pilsēta	158	53.1%	45	15.3%	51	17.2%	19	6.5%	10	3.4%	14	4.6%	297	100%	283	1.87	1.15
	Lauki	173	56.9%	74	24.3%	36	11.8%	4	1.2%	7	2.4%	10	3.4%	304	100%	294	1.63	.93

Bāze: LR pilsoņi, n=888

a. Bāze vidējai vērtībai: respondenti, kuri ir snieguši konkrētu atbildi (netiek ņemts vērā atbildes "Grūti pateikt" minēšanas biežums)

Aptaujā izmantotā anketa

L1. Kad Jūs parasti pieņemat lēmumu par to, vai piedalīsieties Saeimas vēlēšanās?

UZMANĪBU INTERVĒTĀJAM: ja respondents atbild, ka „vienmēr piedalās vēlēšanās”, atzīmēt atbilžu variantu „agrāk”.

Vēlēšanu dienā	1
2-3 dienu laikā pirms vēlēšanām	2
Pēdējās nedēļas laikā pirms vēlēšanām	3
2-3 nedēļu laikā pirms vēlēšanām	4
Pēdējā mēneša laikā pirms vēlēšanām	5
Agrāk	6
Iepriekšējo vēlēšanu laikā vēl nebija tiesību piedalīties (jaunāks par 18 gadiem, nebija LR pilsonības utt.)	7
Grūti pateikt/ NA	8

L2. Vai Jūs plānojat piedalīties 14.Saeimas vēlēšanās, kas notiks 2022.gada 1.oktobrī?

Noteikti piedalīšos	1
Vairāk ticams, ka piedalīšos	2
Vairāk ticams, ka nepiedalīšos	3
Noteikti nepiedalīšos	4
Grūti pateikt/NA	8

L3. Lūdzu, raksturojiet galvenos iemeslus, kāpēc Jūs (UZMANĪBU INTERVĒTĀJAM, jautāt tā, kā atbildēts uz jautājumu L2) plānojat/ nepļānojat/ vēl nezina, vai piedalīsieties gaidāmajās 14.Saeimas vēlēšanās, kas notiks 2022.gada 1.oktobrī!

L4. Par kurām balsošanas iespējām un ar vēlēšanu norisi saistītiem jautājumiem Jūs vēlētos iegūt vairāk/ plašāku informāciju? (Atzīmēt visas piemērotās atbildes!)

Elektroniskā vēlētāju reģistra izmantošanu balsošanas procesā	1
Par balsošanu pa pastu no ārzemēm	2
Kurā vēlēšanu iecirknī varu balsot	3
Par balsošanas iespējām vēlētājiem ar dzirdes, redzes traucējumiem	4
Par balsošanu atrašanās vietā, ja veselības stāvokļa dēļ nevaru nokļūt vēlēšanu iecirknī	5
Par personām ar kustību traucējumiem pieejamiem iecirkņiem	6
Par vēlēšanu iecirkņiem ārvalstīs	7
Pieteikšanos darbam vēlēšanu iecirknī	8
Vēlēšanu novērošanu	9
Par balsošanas kārtību un zīmes aizpildīšanu	10
Vēlēšanu rezultātu aprēķināšanas kārtību	11
Kur varēs iepazīties ar vēlēšanu rezultātiem	12
Par partiju programmām un kandidātiem	13
Kur ziņot par pārkāpumiem vēlēšanu norisē	14
Iespēju nobalsot iepriekš	15
Ne par vienu no šiem jautājumiem nevēlos vairāk/plašāku informāciju	16
Grūti pateikt/NA	98

Vēlētāju attieksmju pētījums 2022

L5. Lūdzu, raksturojiet, kas Jūs galvenokārt motivētu vai vēl vairāk motivētu piedalīties Saeimas vēlēšanās? (Atzīmēt līdz 5 atbilžu variantiem!)

Ja vēlēšanu iecirknis būtu tuvu mājām	1
Ja vēlēšanu iecirknis strādātu ilgāk nekā parasti (pašlaik iecirkņi strādā no 7:00 līdz 20:00)	2
Ja būtu pieejama skaidra un saprotama informācija par vēlēšanām, piedalīšanās kārtību	3
Ja pa pastu saņemtu uzaicinājumu piedalīties vēlēšanās	4
Ja būtu vairāk informācijas par partijām, deputātu kandidātiem	5
Ja sarakstā būtu deputātu kandidāti, kuri man patīk, kurus vērtēju pozitīvi	6
Ja sarakstā būtu man pazīstami deputātu kandidāti	7
Ja nebūtu riska inficēties ar COVID-19	8
Ja ievēlētie deputāti, partijas pildītu priekšvēlēšanu solījumus	9
Ja būtu iespēja atsaukt ievēlētos deputātus, kuri strādā slikti vai zaudējuši uzticību	10
Ja varētu balsot par kandidātiem no dažādiem sarakstiem	11
Ja kandidāti, kuri saņēmuši daudz svītrojumus, netiktu ievēlēti par deputātiem vai iecelti augstos amatos	12
Ja būtu iespēja balsot internetā	13
Ja būtu pārliecināts/-a, ka valstī kaut kas mainīsies	14
Ja būtu plašākas iespējas nobalsot iepriekš	15
Ja būtu pārliecība, ka manis atbalstītie kandidāti tiks ievēlēti	16
Ja būtu pārliecināts/-a, ka Saeimas sastāvs mainīsies (piem., tiks ievēlēti citi deputāti, mainīsies spēku samērs utt.)	17
Cits faktors (norādiet, kāds)	18
Mani nekas nevar pamudināt piedalīties vēlēšanās	19
Grūti pateikt/NA	98

L6. Domājot par 14.Saeimas vēlēšanām, to norisi, kur Jums būtu ērtāk saņemt informāciju? (Atzīmēt visas piemērotās atbildes!)

Televīzijā	1
Radio	2
Ziņu portālos internetā	3
Nacionālā līmeņa preses izdevumos	4
Vietējos/reģionālajos preses izdevumos	5
Sociālo tīklu platformās (Facebook, Twitter, Instagram, Youtube, Tiktok u.c.)	6
Centrālās vēlēšanu komisijas (CVK) mājaslapā (www.cvk.lv)	7
Jūsu pašvaldības mājaslapā	8
No partiju priekšvēlēšanu kampaņu materiāliem	9
No informatīviem materiāliem, bukletiem pastkastītē	10
Vides reklāmās (plakāti uz ēkām, transporta pieturās u.c.)	11
Cits (norādit).....	12
Tādu informāciju iegūt nevēlos	13
Grūti pateikt/NA	98

L7. Dažkārt vēlēšanās tiek mēģināts par naudu vai citu materiālu labumu “nopirkt” vēlētāju balsis. Iedomājieties, ka Jums pirms 14.Saeimas vēlēšanām tiktu piedāvāta nauda par to, lai Jūs nobalsotu par noteiktu sarakstu, kandidātu. Kā Jūs rīkotos? Atzīmēt visas piemērotās atbildes!

Paņemtu šo naudu vai labumus un nobalsotu par šo spēku	1
Paņemtu šo naudu vai labumus, bet balsotu par to, par ko gribu	2
Atteiktos ņemt šo naudu vai labumus	3
Ziņotu vēlēšanu komisijai	4
Ziņotu masu medijiem	5
Ierakstītu par to sociālajos tīklos (Facebook, Twitter u.tml.)	6
Ziņotu policijai	7
Darītu kaut ko citu	8
Grūti pateikt/NA	9

L8. Vispārīgi runājot, cik lielā mērā Jūs nosodāt cilvēkus, kuri piekrīt “pārdot balsi” (t.i., nobalsot par noteiktu partiju un vēlāk par to saņemt noteiktu naudas summu)? Lūdzu, novērtējiet savu attieksmi 5 punktu skalā, kur “1” nozīmē “tā ir ļoti nosodāma rīcība”, bet “5” – “šajā rīcībā nav nekā nosodāma”.

1 – tā ir ļoti nosodāma rīcība	2	3	4	5 – šajā rīcībā nav nekā nosodāma
1	2	3	4	5

Grūti pateikt/NA..... 98

SKDS

sabiedriskās domas pētījumu centrs

Baznīcas iela 32-2, Rīga, Latvija, LV-1010

Tālr.: 67 312 876, fakss: 67 312 874

E-mail: skds@skds.lv

www.skds.lv