

# **Vēlētāju attieksmju pētījums 2022**

## **Pēcvēlēšanu aptauja**

**LR pilsoņu aptauja**

2022.gada oktobris

## Saturs

Aptaujas tehniskā informācija.....	3
Terminu skaidrojums .....	4
Respondentu sociāldemogrāfiskais raksturojums.....	5
Statistiskās kļūdas novērtēšanas tabula .....	6
1. Līdzdalība 14.Saeimas vēlēšanās .....	7
2. Saskarsme ar problēmām, kas saistītas ar vēlēšanu iecirkņa darbu.....	16
3. Uzskati par balsu skaitīšanas godīgumu 14.Saeimas vēlēšanās .....	21
4. Reklāmas par balsošanas kārtību atpazīstamība .....	24
5. Uzskati par iespējas nobalsot iepriekš nodrošināšanu.....	27
Rezultātu tabulas .....	30
Kopējais atbilžu sadalījums .....	31
Sociāldemogrāfisko grupu atbilžu sadalījums .....	50
1. Vai Jūs piedalījāties 14.Saeimas vēlēšanās, kas notika šā gada 1.oktobrī? .....	50
2.1. Lūdzu, raksturojiet galvenos iemeslus, kāpēc Jūs piedalījāties šajās 14.Saeimas vēlēšanās! .....	51
2.2. Lūdzu, raksturojiet galvenos iemeslus, kāpēc Jūs nepiedalījāties šajās 14.Saeimas vēlēšanās! .....	53
3. Vai 14. Saeimas vēlēšanās Jūs saskārāties ar problēmām, kas saistītas ar vēlēšanu iecirkņa darbu? .....	55
4. Ja saskārāties ar kādām problēmām, lūdzu, raksturojiet, ar kādām! .....	56
5. Vai uzskatāt, ka vēlēšanu rezultāti vēlēšanu iecirknī, kurā balsojāt 14.Saeimas vēlēšanās, tika saskaitīti godīgi? .....	57
6. Vai pirms 14.Saeimas vēlēšanām Jūs pamanījāt Centrālās vēlēšanu komisijas sagatavoto reklāmu televīzijā, radio, internetā, sociālajos tīklos par balsošanas kārtību?.....	59
7. Kurā vēlēšanu iecirknī Jūs balsojāt 14.Saeimas vēlēšanās?.....	60
8. Vai Jums 14.Saeimas vēlēšanās nācās gaidīt rindā pie vēlēšanu iecirkņa, ja jā – cik ilgi? .....	61
9. Šogad pirms Saeimas vēlēšanām daļā vēlēšanu iecirkņu bija iespēja nobalsot iepriekš (precīzāk – nodot balsi glabāšanā). Ir izskanējis ierosinājums, ka šādu iespēju būtu jānodrošina visos iecirkņos, bet citi iebilst, ka tas prasītu pārāk lielus finanšu līdzekļus un darbaspēku – nepieciešamības gadījumā pietiek ar esošajām iespējām. Daļa arī norāda, ka pietiktu ar balsošanu vēlēšanu dienā. Kā domājat Jūs – vai iespējas nobalsot iepriekš būtu jānodrošina .....	62
Aptaujā izmantotā anketa.....	63

## Aptaujas tehniskā informācija

PĒTĪJUMA VEICĒJS	Pētījumu centrs SKDS
ĢENERĀLAIS KOPUMS	Latvijas pastāvīgie iedzīvotāji vecumā no 18 līdz 75 gadiem
PLĀNOTĀS IZLASES APJOMS	1000 respondenti (ģenerālajam kopumam reprezentatīva izlase)
SASNIEGTĀS IZLASES APJOMS	1000 respondenti ( <b>t.sk. 878 LR pilsonis</b> )
IZLASES METODE	Stratificētā nejaušā izlase
STRATIFIKĀCIJAS PAZĪMES	Administratīvi teritoriālā
APTAUJAS VEIKŠANAS METODE	Tiešās intervijas respondentu dzīves vietās
ĢEOGRĀFISKAIS PĀRKLĀJUMS	Visi Latvijas reģioni (128 izlases punkti)
APTAUJAS VEIKŠANAS LAIKS	No 07.10.2022. līdz 19.10.2022.

### SASNIEGTĀS IZLASES SALĪDZINĀJUMS AR IEDZĪVOTĀJU STATISTIKU

	Respondentu skaits izlasē (%) pirms svēršanas	Respondentu skaits izlasē (%) pēc svēršanas*	LR IeM PMLP Iedz. reģ. dati uz 08.02.2022.
<b>KOPĀ</b>	100.0	100.0	100.0
<b>REĢIONS</b>			
Rīga	32.8	33.1	33.1
Pierīga	19.3	19.8	19.8
Vidzeme	10.0	9.5	9.5
Kurzeme	12.8	12.3	12.3
Zemgale	11.5	11.7	11.7
Latgale	13.6	13.6	13.6
<b>DZIMUMS</b>			
Vīrieši	46.5	48.4	48.4
Sievietes	53.5	51.6	51.6
<b>TAUTĪBA</b>			
Latvieši	59.4	59.3	59.3
Citi	40.6	40.7	40.7
<b>VECUMS</b>			
18 - 24 g.v.	10.0	8.5	8.5
25 - 34 g.v.	17.5	17.7	17.7
35 - 44 g.v.	19.3	20.0	20.0
45 - 54 g.v.	18.5	19.1	19.1
55 - 63 g.v.	15.4	17.3	17.3
64 - 74 g.v.	19.3	17.4	17.4
<b>STATUSS</b>			
Strādājošie	65.4	67.7	
Nestrādājošie	34.6	32.3	
<b>IZGLĪTĪBA</b>			
Pamatzglītība	8.2	8.0	
Vidējā, vidējā profesionālā	64.4	64.2	
Augstākā	27.4	27.9	
<b>PILSONĪBA</b>			
LR pilsoņi	87.8	87.8	
Respondenti bez LR pilsonības	12.2	12.2	

\*Dati tika svērti pēc pazīmēm: reģions, tautība, dzimums, vecums. Atskaitē izmantoti svērti procenti un nesvērts skaits. *Daļā grafiku dati noapaļoti līdz veselam skaitlim. Noapaļošana dēļ iespējama nobīde par vienu procenta punktu.*

**Piezīme: Atskaitē analizēti dati par LR pilsoņu kopumu.**

Projekta vadītāja	Ieva Strode
Materiālu sagatavoja	Jūlija Zencova, Sabīne Ozola, Andra Sietinsone-Kozlova, Megija Pērkone
Aptauju vadīja	Santa Tiona, Karīna Šterna
Datu masīvu veidoja	Liene Līvmane

## Terminu skaidrojums

### IZLASE

Latvijas iedzīvotāju kopuma mikromodelis

### REĢIONI (VĒLĒŠANU APGABALI)

*Rīga* – Rīgas pilsēta

*Vidzeme*

Pilsētas – Jūrmala, Valmiera.

Novadi – Alojās, Alūksnes, Amatas, Apes, Ādažu, Babītes, Baldones, Beverīnas, Burtnieku, Carnikavas, Cesvaines, Cēsu, Ērgļi, Garkalnes, Gulbenes, Ikšķiles, Inčukalna, Jaunpiebalgas, Kocēnu, Krimuldas, Ķeguma, Ķekavas, Lielvārdes, Limbažu, Līgatnes, Lubānas, Madonas, Mazsalacas, Mālpils, Mārupes, Naukšēnu, Ogres, Olaines, Pārgaujas, Priekuļu, Raunas, Ropažu, Rūjienas, Salacgrīvas, Salaspils, Saulkrastu, Sējas, Siguldas, Smiltenes, Stopiņu, Strenču, Valkas, Varakļānu, Vecpiebalgas novads.

*Kurzeme*

Pilsētas – Ventspils, Liepāja.

Novadi – Aizputes, Alsungas, Brocēnu, Dundagas, Durbes, Grobiņas, Kuldīgas, Mērsraga, Nīcas, Pāvilostas, Priekules, Rojas, Rucavas, Saldus, Skrundas, Talsu, Vaiņodes, Ventspils novads.

*Zemgale*

Pilsētas – Jelgava, Jēkabpils.

Novadi – Aizkraukles, Aknīstes, Auces, Bauskas, Dobeles, Engures, Iecavas, Jaunjelgavas, Jaunpils, Jelgavas, Jēkabpils, Kandavas, Kokneses, Krustpils, Neretas, Ozolnieku, Pļaviņu, Rundāles, Salas, Skrīveru, Tērvetes, Tukuma, Vecumnieku, Viesītes novads.

*Latgale*

Pilsētas – Daugavpils, Rēzekne.

Novadi – Aglonas, Baltinavas, Balvu, Ciblas, Dagdas, Daugavpils, Ilūkstes, Kārsavas, Krāslavas, Līvānu, Ludzas, Preiļu, Rēzeknes, Riebiņu, Rugāju, Vārkavas, Viļakas, Viļānu, Zilupes novads.

### APDZĪVOTĀS VIETAS TIPS

*Rīga* – Rīgas pilsēta.

*Cita pilsēta* – Daugavpils, Liepāja, Jelgava, Ventspils, Rēzekne, Jūrmala, Valmiera, Jēkabpils, citas pilsētas.

*Lauki* – pagasti, lauku viensētas.

### IZGLĪTĪBA

*Pamatizglītība* – respondents ar pamata vai nepabeigtu vidējo izglītību.

*Vidējā, vidējā profesionālā* – respondents ar vispārējo vidējo, vidējo profesionālo, nepabeigtu augstāko izglītību.

*Augstākā* – respondents ar augstāko izglītību.

### NODARBINĀTĪBAS SEKTORS

*Publiskais sektors* – respondenti, kuri strādā valsts vai pašvaldības iestādēs vai uzņēmumos ar valsts vai pašvaldības kapitālu.

*Privātais sektors* – respondenti, kuri strādā uzņēmumos ar privāto kapitālu.

*Nestrādā* – respondenti: māsaimnieces, pensionāri, skolēni, studenti, bezdarbnieki.

*Cits* – respondenti, kuriem ir gadījuma darbi, strādā apmaksātu darbu sabiedriskās organizācijās, kā arī tie respondenti, kuri nezināja konkrētu nodarbinātības sektoru.

### PAMATNODARBOŠANĀS

*Vadītājs/-a* – augstākā vai vidējā līmeņa vadītājs/-a: uzņēmuma, firmas, organizācijas, nodaļas vadītājs/-a, vadošais/-ā speciālists/-e uzņēmumā, iestādē.

*Speciālists/-e, ierēdnis/-e* – ierēdnis/-e vai darbinieks/-ce valsts, pašvaldību iestādē vai privātā uzņēmumā; nestrādā fizisku darbu.

*Strādnieks/-ce* – ierindas darbinieks/-ce rūpniecībā, celtniecībā, lauksaimniecībā, tirdzniecībā, apkalpojošajā sfērā, sabiedriskajā ēdināšanā; strādā fizisku darbu.

*Uzņēmējs/-a, individuālais darbs* – pats/-i sev darba devējs/-a, arī profesionāls/-a speciālists/-e (advokāts/-e, ārsts/-e u.tml.), uzņēmuma īpašnieks/-ce.

*Pensionārs/-e* – persona, kas ir pensijā un nestrādā algotu darbu, arī invaliditātes pensionārs/-e.

*Skolēns, students/-e* – persona, kas mācās dienas nodaļā kādā no mācību iestādēm.

*Māsaimniece/-ks* – persona, kas ir māsaimnieks vai māsaimniece un pašlaik nestrādā algotu darbu; arī ja atrodas bērna kopšanas atvaļinājumā.

*Bezdarbnieks/-ce* – persona, kas ir darba spējīgā vecumā un nekur nestrādā.

### IENĀKUMU LĪMENIS

Vidējie ienākumi uz vienu māsaimniecības locekli mēnesī, ieskaitot visus ienākumus (algas, stipendijas, pabalstus, pensijas u.t.t.) pēc nodokļu nomaksas

*Zemi* – līdz €319

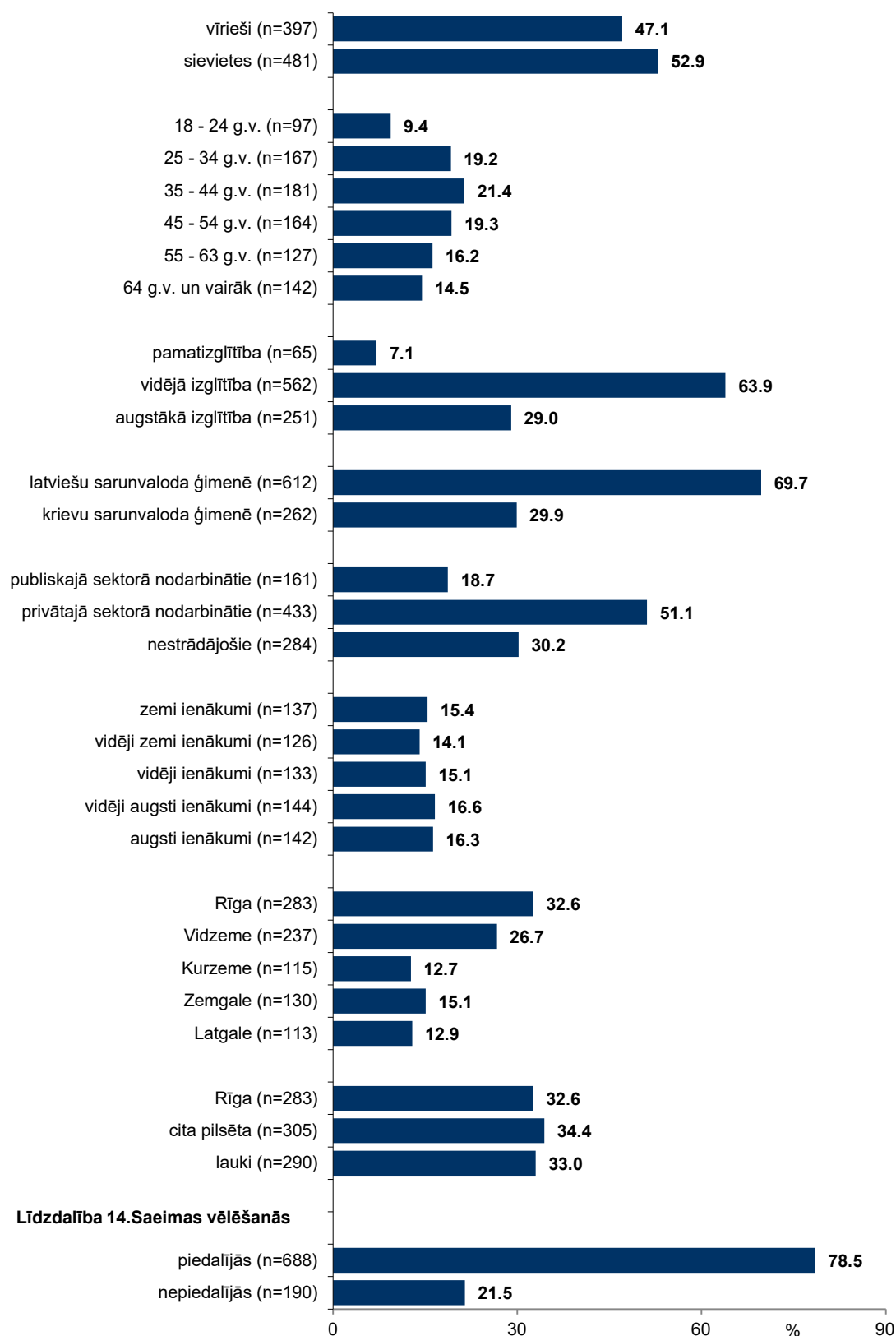
*Vidēji zemi* – no €320 līdz €409

*Vidēji* – no €410 līdz €519

*Vidēji augsti* – no €520 līdz €709

*Augsti* – €610 un vairāk.

## Respondentu sociāldemogrāfiskais raksturojums



Bāze: LR pilsoņi, n=878

## Statistiskās kļūdas novērtēšanas tabula

Pētījuma rezultātos vienmēr pastāv zināma *statistiskās kļūdas* varbūtība. Analizējot un interpretējot pētījumā iegūtos rezultātus, to vajadzētu ņemt vērā. Tās atšķirības, kuras iekļaujas statistiskās kļūdas robežās jeb ir mazākas par to, var uzskatīt par *nenozīmīgām*.

*Statistiskā kļūda* tiek aprēķināta pēc sekojošās formulas :

$$SK = q \times \sqrt{\pi \times (100 - \pi) / n}$$

kur :

SK - statistiskā kļūda

q - koeficients, kas pie 95% varbūtības ir vienāds ar 1.96

$\pi$  - pētījumā iegūtais respondentu atbilžu procentuālais sadalījums

n - respondentu skaits

Lai ērtāk un ātrāk noteiktu statistisko mērījuma kļūdu, ir lietderīgi izmantot statistiskās kļūdas novērtēšanas tabulu.

PĒTĪJUMA REZULTĀTU STATISTISKĀS KĻŪDAS NOVĒRTĒŠANAS TABULA  
(ar 95 % varbūtību)

Procentuālais atbilžu sadalījums (%)	Respondentu skaits [ N ] =															
	50	75	100	200	300	400	500	600	700	800	900	1000	1100	1200	1500	2000
<b>1 vai 99</b>	2.8	2.2	1.9	1.4	1.1	1.0	0.9	0.8	0.7	0.7	0.6	0.6	0.6	0.5	0.5	0.4
<b>2 vai 98</b>	3.9	3.2	2.7	1.9	1.6	1.4	1.2	1.1	1.0	1.0	0.9	0.9	0.8	0.8	0.7	0.6
<b>4 vai 96</b>	5.4	4.5	3.8	2.7	2.2	1.9	1.7	1.6	1.5	1.4	1.3	1.2	1.2	1.1	1.0	0.9
<b>6 vai 94</b>	6.6	5.4	4.7	3.3	2.7	2.3	2.0	1.9	1.8	1.7	1.6	1.5	1.4	1.3	1.2	1.0
<b>8 vai 92</b>	7.5	6.1	5.3	3.8	3.1	2.7	2.4	2.2	2.0	1.9	1.8	1.7	1.6	1.5	1.4	1.2
<b>10 vai 90</b>	8.3	6.8	5.9	4.2	3.4	2.9	2.6	2.4	2.2	2.0	2.0	1.9	1.8	1.7	1.5	1.3
<b>12 vai 88</b>	9.0	7.4	6.4	4.5	3.7	3.2	2.9	2.6	2.4	2.3	2.1	2.0	1.9	1.8	1.6	1.4
<b>15 vai 85</b>	9.9	8.0	7.0	5.0	4.0	3.5	3.1	2.9	2.6	2.5	2.3	2.2	2.1	2.0	1.8	1.6
<b>18 vai 82</b>	10.7	8.7	7.5	5.3	4.4	3.8	3.4	3.0	2.9	2.7	2.5	2.4	2.3	2.2	1.9	1.7
<b>20 vai 80</b>	11.1	9.1	7.8	5.5	4.5	3.9	3.5	3.2	3.0	2.8	2.6	2.5	2.4	2.3	2.0	1.8
<b>22 vai 78</b>	11.5	9.4	8.1	5.7	4.7	4.1	3.6	3.3	3.1	2.9	2.7	2.6	2.5	2.4	2.1	1.8
<b>25 vai 75</b>	12.0	9.8	8.5	6.0	4.9	4.2	3.8	3.5	3.2	3.0	2.8	2.7	2.6	2.5	2.2	1.9
<b>28 vai 72</b>	12.5	10.2	8.8	6.2	5.1	4.4	3.9	3.6	3.3	3.1	2.9	2.8	2.7	2.5	2.3	2.0
<b>30 vai 70</b>	12.7	10.4	9.0	6.4	5.2	4.5	4.0	3.7	3.4	3.2	3.0	2.8	2.7	2.6	2.3	2.0
<b>32 vai 68</b>	12.9	10.6	9.1	6.5	5.3	4.6	4.1	3.7	3.5	3.2	3.1	2.9	2.8	2.6	2.4	2.1
<b>35 vai 65</b>	13.2	10.8	9.4	6.6	5.4	4.7	4.2	3.8	3.5	3.3	3.1	3.0	2.8	2.7	2.4	2.1
<b>40 vai 60</b>	13.6	11.1	9.6	6.8	5.5	4.8	4.3	3.9	3.6	3.4	3.2	3.0	2.9	2.8	2.5	2.2
<b>45 vai 55</b>	13.8	11.3	9.8	6.9	5.6	4.9	4.4	4.0	3.7	3.5	3.3	3.1	2.9	2.8	2.5	2.2
<b>50 vai 50</b>	13.9	11.3	9.8	6.9	5.7	4.9	4.4	4.0	3.7	3.5	3.3	3.1	3.0	2.8	2.5	2.2

Lai noteiktu statistisko mērījuma kļūdu, ir jāzina nesvērts respondentu skaits attiecīgajā grupā un rezultāts procentos. Izmantojot šos lielumus, tabulas attiecīgajā iedaļā var atrast statistiskās mērījuma kļūdas robežas +/- procentos ar **95% varbūtību**.

Piemēram, ja pētījuma rezultātā no visiem aptaujātajiem LR pilsoņiem (respondentu skaits n=878) tiek iegūta mērķa grupa 10.0%, kas pauž apstiprinošu attieksmi pret spriedumu vai izteikumu "X", tad ar 95% varbūtību mēs varam teikt, ka statistiskā mērījuma kļūda šeit ir +/- 2.0% robežās. No tā izriet, ka mērķa grupa, kura identificē sevi ar spriedumu vai izteikumu "X", ir no 8.0% līdz 12.0%.

## 1. Līdzdalība 14.Saeimas vēlēšanās

2022.gada oktobrī veiktajā Latvijas balsstiesīgo iedzīvotāju aptaujā respondentiem uzdeva jautājumu par viņu līdzdalību 14.Saeimas vēlēšanās, norādīt iemeslus, kāpēc viņi piedalījās vai nepiedalījās šajās vēlēšanās, un raksturot apmeklētā vēlēšanu iecirkņa atrašanās vietu.

Pētījuma dati liecina, ka 79% respondentu norādīja, ka viņi ir **piedalījušies** 14.Saeimas vēlēšanās, kas notika šā gada 1.oktobrī\*. Biežāk nekā caurmērā to, ka viņi ir piedalījušies 14.Saeimas vēlēšanās, norādīja sievietes, respondenti vecumā no 45 līdz 54 gadiem, kā arī tie, kuriem ir 64 gadi un vairāk, aptaujātie ar augstāko izglītību, publiskajā sektorā nodarbinātie, pētījuma dalībnieki ar vidējiem, vidēji augstiem vai augstiem ienākumiem, kā arī Vidzemes iedzīvotāji.

2018. un 2022.gada aptauju datu salīdzinājums liecina, ka 2022.gadā respondenti nedaudz biežāk atbildēja, ka ir piedalījušies Saeimas vēlēšanās (2018.: 76%, 2022.: 79%).

Lūgti raksturot, **kāpēc viņi piedalījās vēlēšanās** (šis bija t.s. „atvērtais jautājums” un respondenti paši formulēja savas atbildes), visbiežāk pētījuma dalībnieki norādīja, ka pildījuši pilsoņa pienākumu (38%). 26% atbildēja, ka gājuši uz vēlēšanām, jo cer uz labāku nākotni, 10% vēlējušies atbalstīt kādu noteiktu partiju/ kandidātu, 9% gribējuši paust savu viedokli, 6% to darījuši, lai veco valdību, Saeimu nomainītu jauni politiķi, 6% atzina, ka vienmēr piedalās vēlēšanās, 5% - ka vēlējās nobalsot, lai kāda partija saņem mazāk vietu, 5% - jo jūt atbildību par to, kas notiek Latvijā, ir patrioti. Citi iemesli nosaukti retāk.

Jāmin, ka 2022.gadā respondenti biežāk nekā pirms četriem gadiem atzina, ka vēlēšanās padalījušies ar cerību uz labāku nākotni (2018.: 22%, 2022.: 26%).

Savukārt atbildot, kāpēc viņi vēlēšanās **nepiedalījās**, visbiežāk aptaujātie LR pilsoņi atzina, ka nav to darījuši, jo neredz jēgu (20%), uzskata, ka tāpat nekas nebūs labāk (18%). 9% respondentu norādīja, ka vēlēšanās nepiedalījās veselības problēmu dēļ, 8% atbildēja, ka viņiem nav ticības, viņi nekam neuzticoties, 8% - ka viņus neinteresē politika/ vienaldzīgi šie jautājumi, bet 8% atzina, ka bija aizņēmti, strādāja.

Salīdzinot ar 2018.gadu, 2022.gadā respondenti biežāk atzina, ka vēlēšanās nepiedalījās, jo neredz tam jēgu (2018.: 9%, 2022.: 20%), kā iemeslu minēja šaubas, vai kaut kas kļūs labāk (2018.: 13%, 2022.: 18%), kā arī biežāk minēja veselības problēmas (2018.: 4%, 2022.: 9%) un atzina, ka viņi neuzticas nekam (2018.: 5%, 2022.: 8%).

---

\* Saskaņā ar CVK datiem vēlēšanās piedalījās 59.41% vēlētāju. Jāņem vērā, ka aptaujā varēja piedalīties tikai tie, kuri aptaujas laikā uzturējās Latvijā.

## Vēlētāju attieksmju pētījums 2022

60% respondentu norādīja, ka 14.Saeimas vēlēšanās **balsojuši** reģistrētajai dzīvesvietai tuvākajā **vēlēšanu iecirknī**. 12% norādīja, ka balsoja faktiskajai dzīvesvietai (kas nesakrīt ar reģistrēto dzīvesvietu) tuvākajā vēlēšanu iecirknī, 5% to ir darījuši citur Latvijā (piemēram, tur, kur apciemoja radus, draugus, atpūtas, iepirkšanās vietā), bet 1% - citur Latvijā, jo īpaši brauca uz citu vēlēšanu apgabalu, lai nobalsotu par kādu kandidātu.

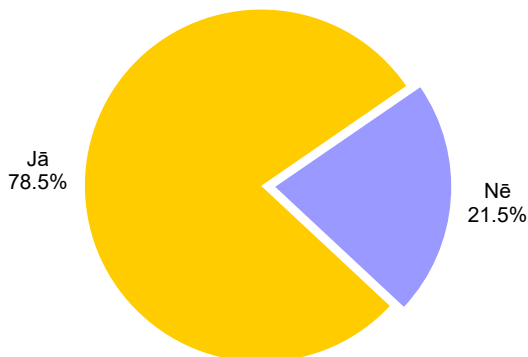
2018. un 2022.gada aptauju datu salīdzinājums liecina, ka šogad respondenti nedaudz retāk atzina, ka balsojuši reģistrētajai dzīvesvietai tuvākajā vēlēšanu iecirknī (2018.: 64%, 2022.: 60%), bet biežāk norādījuši, ka to darījuši faktiskajai dzīvesvietai tuvākajā vēlēšanu iecirknī (ja tā nesakrīt ar reģistrēto dzīvesvietu) (2018.: 6%, 2022.: 12%).



## 1. Līdzdalība 14.Saeimas vēlēšanās

### Vēlētāju aktivitāte 14.Saeimas vēlēšanās

"Vai Jūs piedalījāties 14.Saeimas vēlēšanās, kas notika šā gada 1.oktobrī?"



Bāze: LR pilsoņi, n=878

\*Atbilžu variantu "Grūti pateikt" neizvēlējās neviens respondents.

### Vēlētāju aktivitāte Saeimas vēlēšanās: 2010., 2011., 2014., 2018. un 2022.gada aptauju datu salīdzinājums


"Vai Jūs piedalījāties 14.Saeimas vēlēšanās, kas notika šā gada 1.oktobrī?"

"Vai Jūs piedalījāties 13.Saeimas vēlēšanās, kas notika šā gada 6.oktobrī?"

"Vai Jūs piedalījāties 12.Saeimas vēlēšanās, kas notika šā gada 4.oktobrī?"

"Vai Jūs piedalījāties 11.Saeimas vēlēšanās, kas notika šā gada 17.septembrī?"

"Vai Jūs piedalījāties 10.Saeimas vēlēšanās, kas notika šā gada 2.oktobrī?"

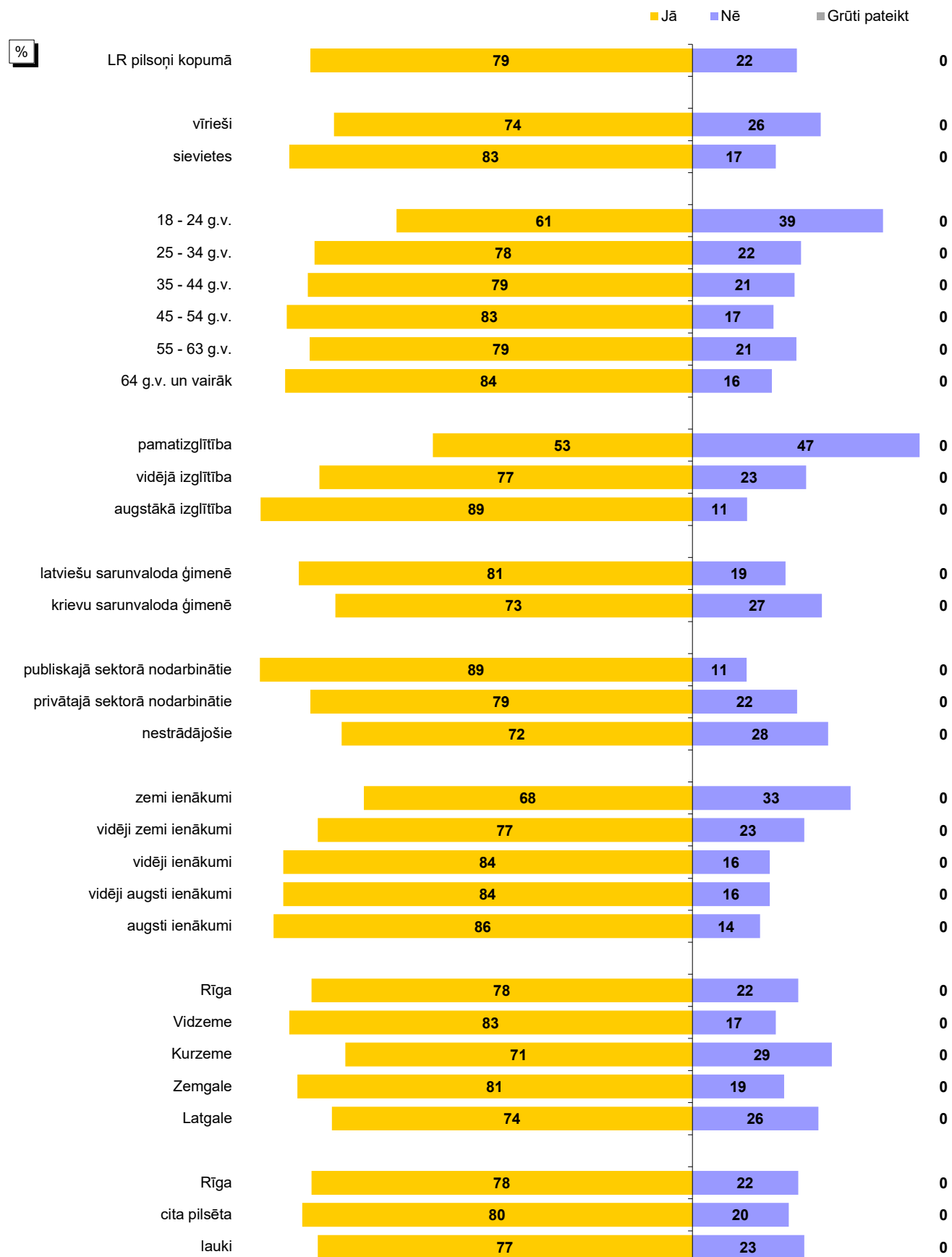


Bāzes: LR pilsoņi

## Vēlētāju attieksmju pētījums 2022

### Vēlētāju aktivitāte 14.Saeimas vēlēšanās: sociāldemogrāfisko grupu atbilžu salīdzinājums

"Vai Jūs piedalījāties 14.Saeimas vēlēšanās, kas notika šā gada 1.oktobrī?"

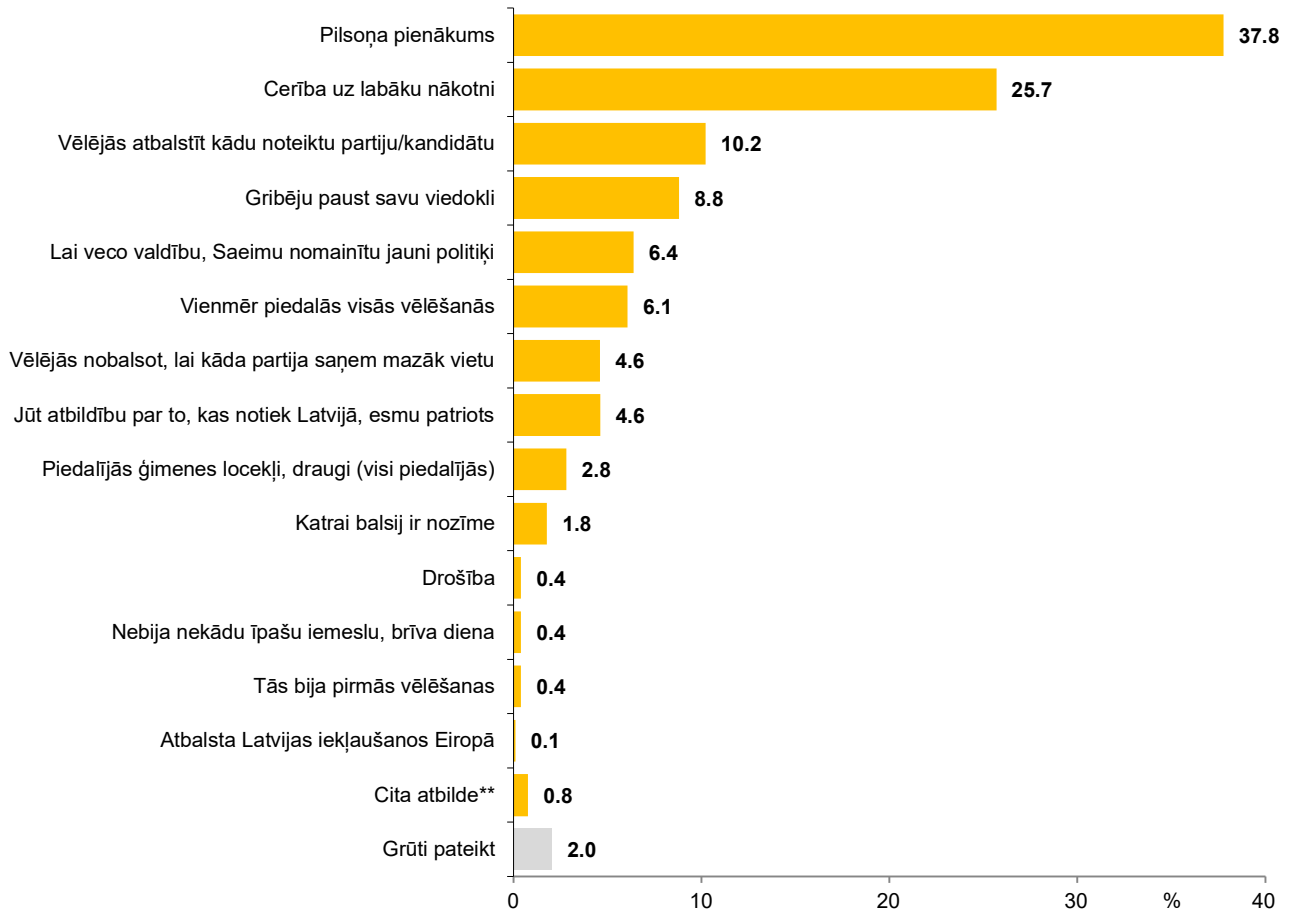


Bāzes: skatīt respondentu sociāldemogrāfisko raksturojumu 5.lpp.

## Vēlētāju attieksmju pētījums 2022

### Iemesli, kāpēc piedalījās 14.Saeimas vēlēšanās

"Lūdzu, raksturojiet galvenos iemeslus, kāpēc Jūs piedalījāties šajās 14.Saeimas vēlēšanās!"



Bāze: LR pilsoņi, kuri piedalījās 14.Saeimas vēlēšanās, n=688

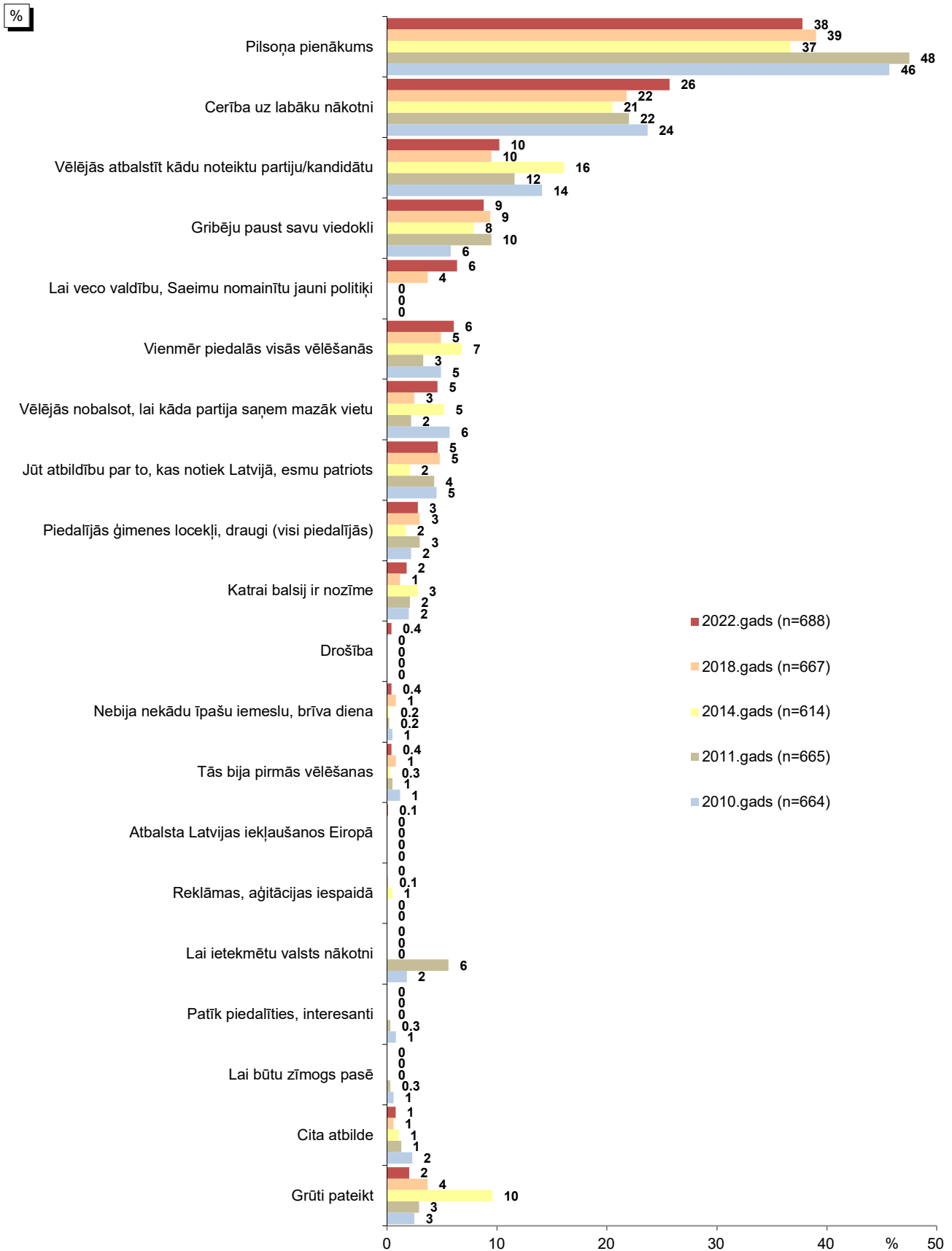
\*Tā kā katrs respondents varēja minēt vairāk nekā vienu atbildi, kopējā atbilžu summa pārsniedz 100%.

\*\*Kategorijā "Cita atbilde" ietilpst: "lai būtu lielāks nobalsojušo cilvēku skaits" (minēts 3 reizes); "lai nebūtu obligātā militārā dienesta" (minēts 1 reizi); "neesmu antivakseris!" (minēts 1 reizi).

## Vēlētāju attieksmju pētījums 2022

Iemesli, kāpēc piedalījās Saeimas vēlēšanās: 2010., 2011., 2014., 2018. un 2022.gada aptauju datu salīdzinājums

"Lūdzu, raksturojiet galvenos iemeslus, kāpēc Jūs piedalījāties šajās 14.Saeimas vēlēšanās!"



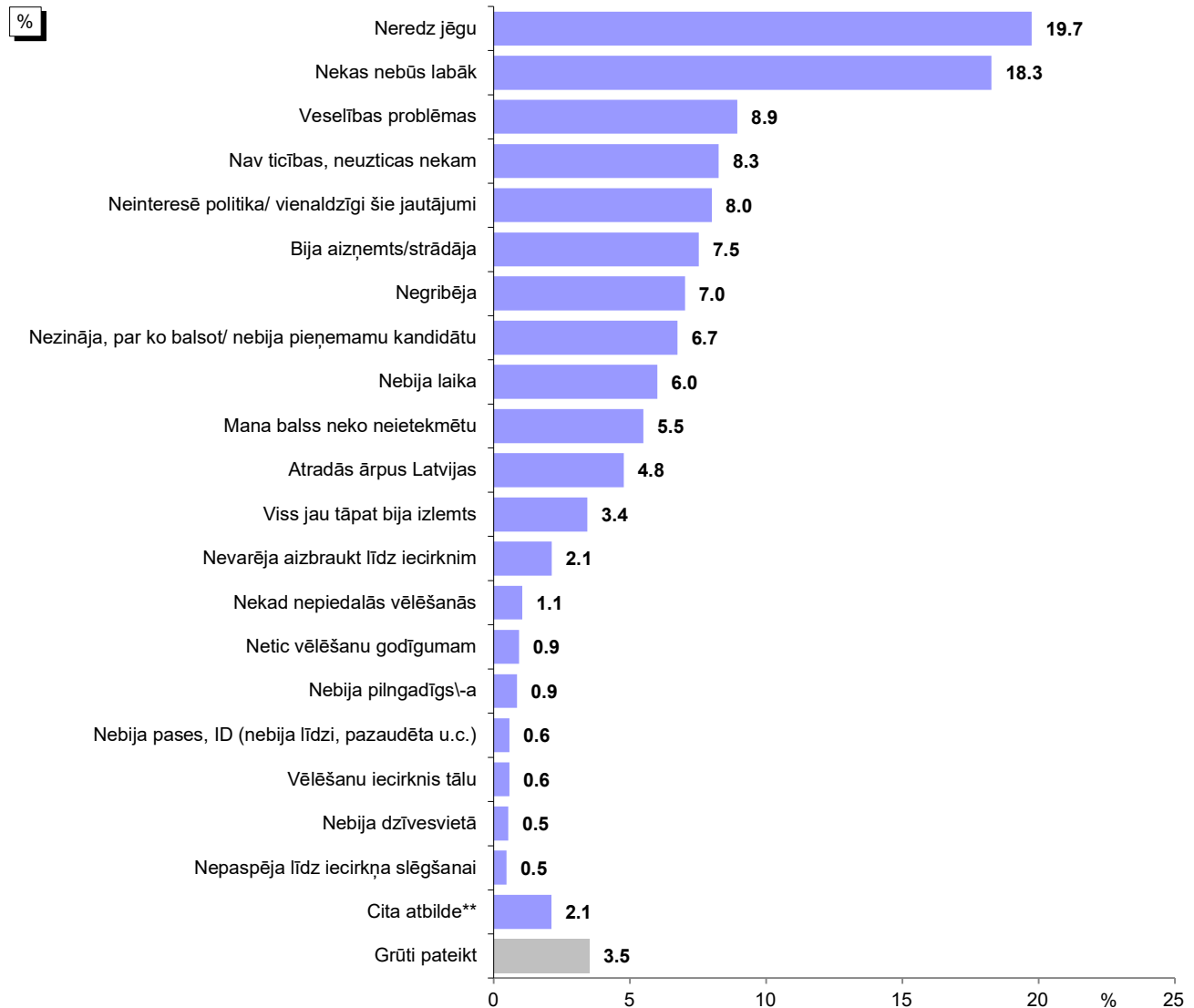
Bāzes: LR pilsoņi, kuri piedalījās 10./11./12./13./14.Saeimas vēlēšanās

\*Tā kā katrs respondents varēja minēt vairāk nekā vienu atbildi, kopējā atbilžu summa pārsniedz 100%.

## Vēlētāju attieksmju pētījums 2022

### Iemesli, kāpēc nepiedalījās 14.Saeimas vēlēšanās

"Lūdzu, raksturojiet galvenos iemeslus, kāpēc Jūs nepiedalījāties šajās 14.Saeimas vēlēšanās!"



Bāze: LR pilsoņi, kuri nepiedalījās 14.Saeimas vēlēšanās, n=190

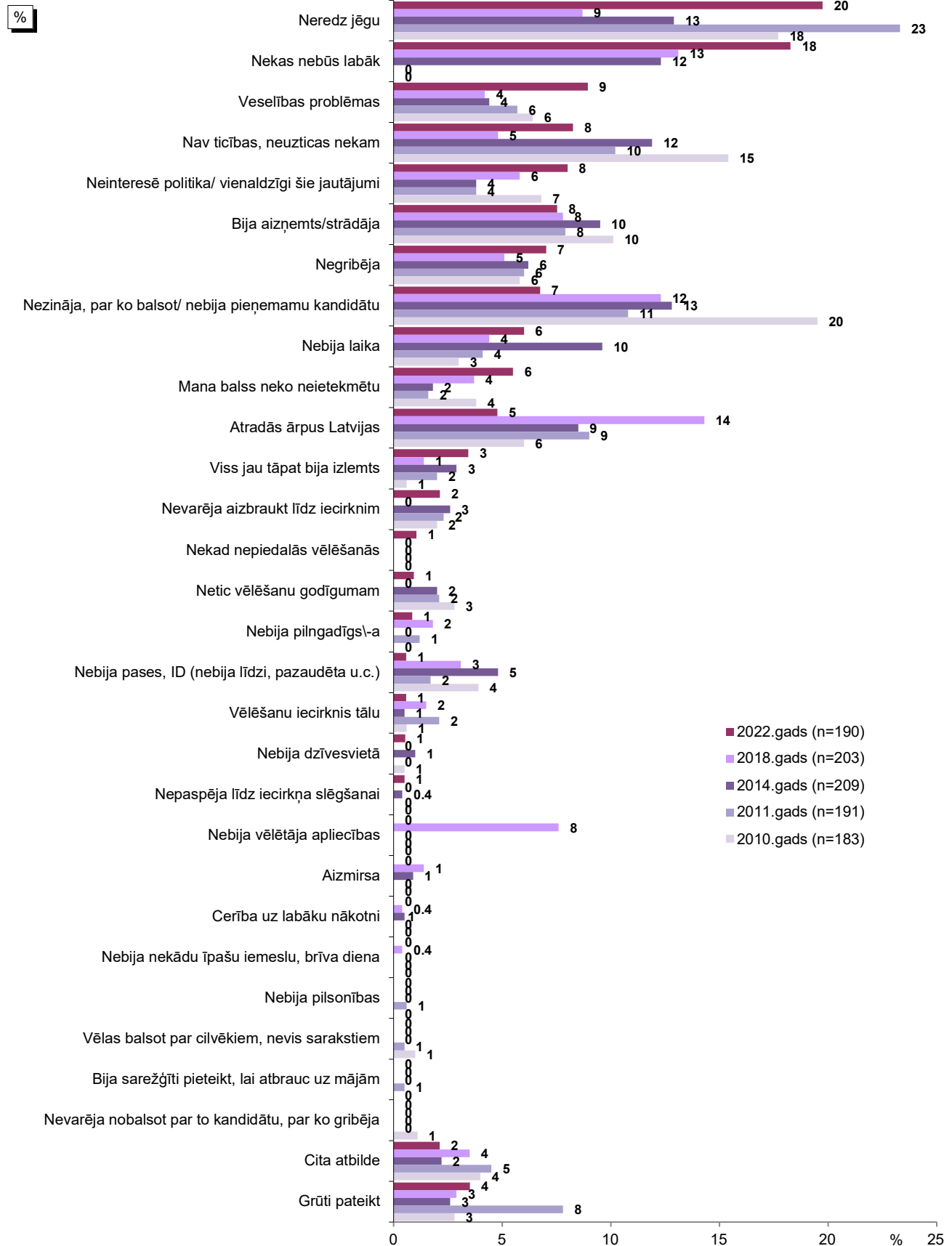
\*Tā kā katrs respondents varēja minēt vairāk nekā vienu atbildi, kopējā atbilžu summa pārsniedz 100%.

\*\*Kategorijā "Cita atbilde" ietilpst: "ģimenes apstākļu dēļ" (minēts 1 reizi); "iepriekšējā balsošana manas dzīvesvietas tuvumā nebija nodrošināta" (minēts 1 reizi); "pie varas vienalga ne tie, par ko es balsoju" (minēts 1 reizi); "vēlēšanu dienā nebija laika meklēt vēlēšanu iecirkni" (minēts 1 reizi).

## Vēlētāju attieksmju pētījums 2022

Iemesli, kāpēc nepiedalījās Saeimas vēlēšanās: 2010., 2011., 2014., 2018. un 2022.gada aptauju datu salīdzinājums

"Lūdzu, raksturojiet galvenos iemeslus, kāpēc Jūs nepiedalījāties šajās 14.Saeimas vēlēšanās!"



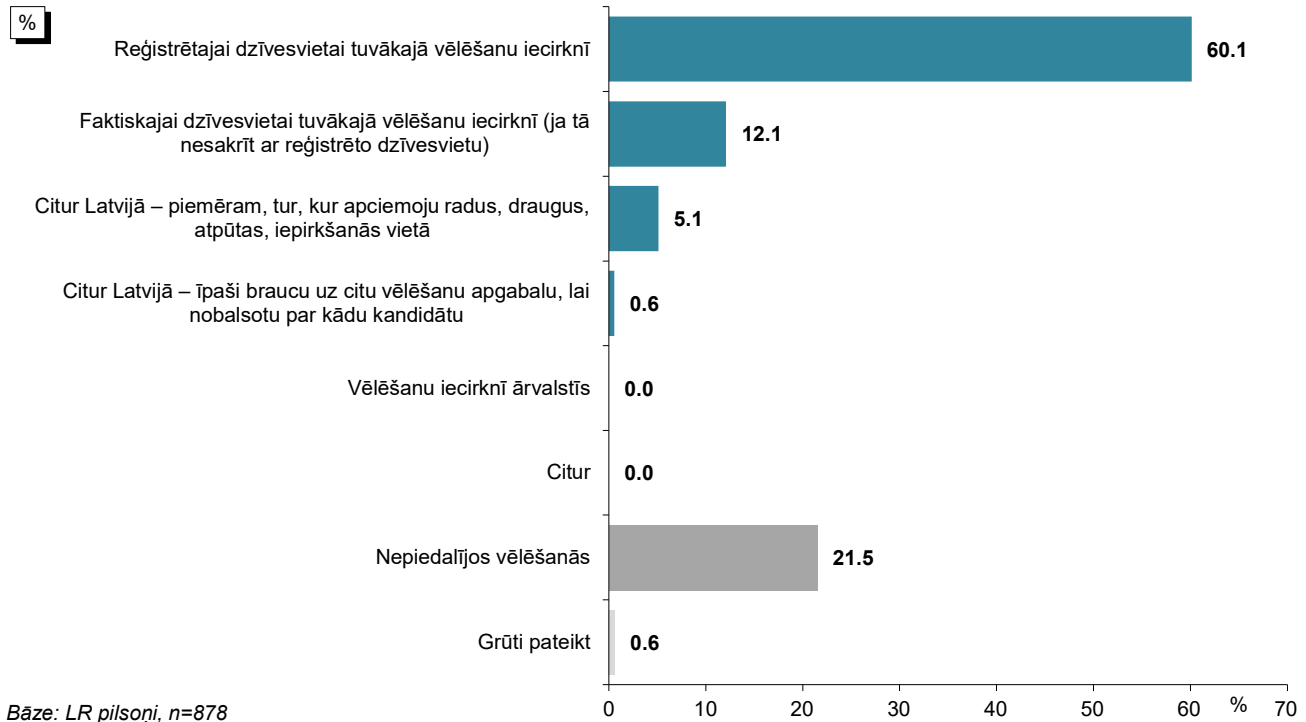
Bāzes: LR pilsoņi, kuri nepiedalījās 10./11./12./13./14.Saeimas vēlēšanās

\*Tā kā katrs respondents varēja minēt vairāk nekā vienu atbildi, kopējā atbilžu summa pārsniedz 100%.

## Vēlētāju attieksmju pētījums 2022

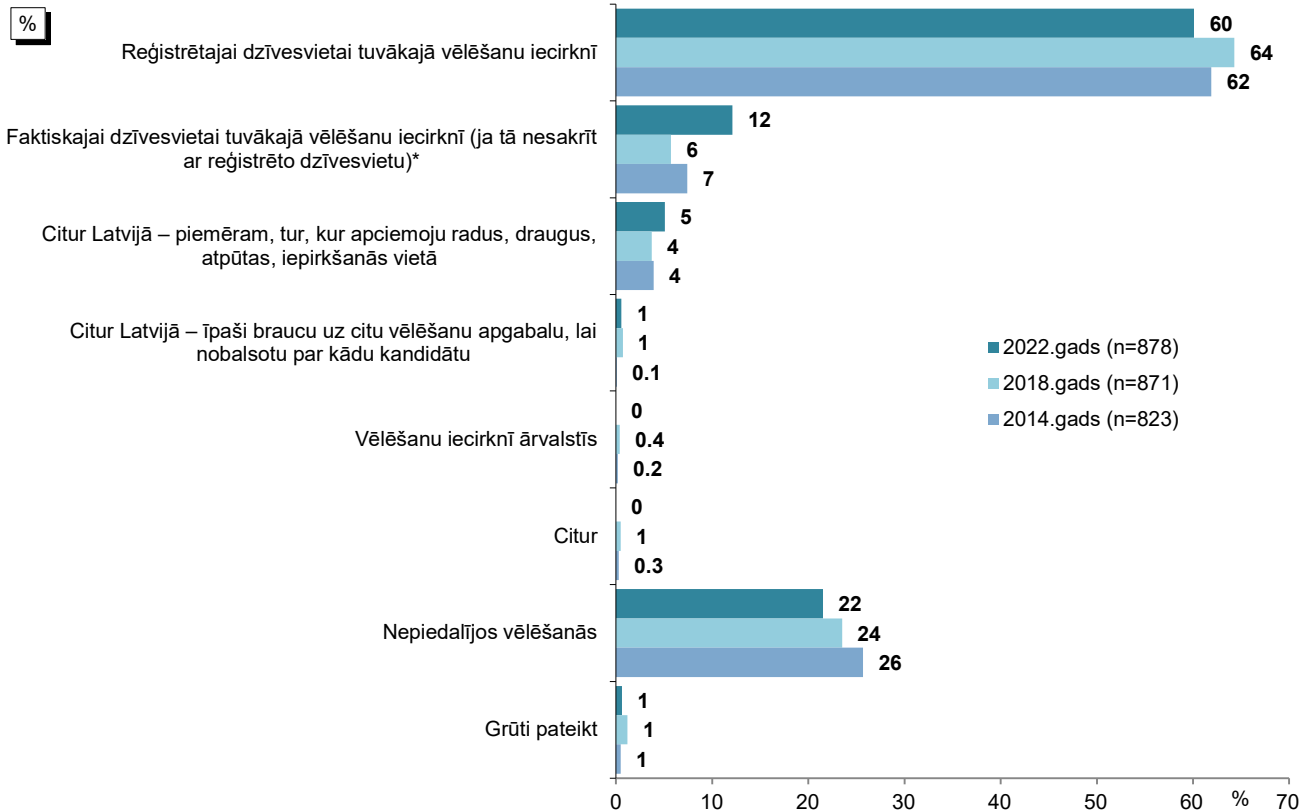
### Vēlēšanu iecirknis, kurā balsoja 14.Saeimas vēlēšanās

"Kurā vēlēšanu iecirknī Jūs balsojāt 14.Saeimas vēlēšanās?"



### Vēlēšanu iecirknis, kurā balsoja Saeimas vēlēšanās: 2014., 2018. un 2022.gada aptauju datu salīdzinājums

"Kurā vēlēšanu iecirknī Jūs balsojāt 12./13./14. Saeimas vēlēšanās?"



\*2014. un 2018.gada aptaujās formulējums bija "Citur Latvijā - faktiskajai dzīvesvietai tuvākajā vēlēšanu iecirknī (ja tā nesakrīt ar reģistrēto dzīvesvietu)".

## 2. Saksarsme ar problēmām, kas saistītas ar vēlēšanu iecirkņa darbu

Aptaujas ietvaros pētījuma dalībniekiem jautāja, vai viņi ir saskārušies ar problēmām, kas saistītas ar vēlēšanu iecirkņa darbu, lūdz raksturot šīs problēmas, ja tādas ir bijušas, kā arī lūdz norādīt, vai vēlēšanu iecirkņos ir nācies saskarties ar rindām.

Saskaņā ar aptaujas rezultātiem 5% respondentu atbildēja, ka 14.Saeimas vēlēšanās ir **saskārušies ar problēmām**, kas saistītas ar vēlēšanu iecirkņa darbu. To, ka ar šādām problēmām saskārušies nav, atzina 89% aptaujāto LR pilsoņu.

Salīdzinot ar 2018.gadu, vērojams, ka šogad respondenti biežāk atzina, ka ir saskārušies ar problēmām, kas saistītas ar vēlēšanu iecirkņa darbu (2018.: 1%, 2022.: 5%).

Detalizētāk analizējot, **ar kādām problēmām** vēlēšanu iecirkņa darbā bija saskārušies aptaujas dalībnieki, jāsecina, ka visbiežāk tika minētas rindas, problēmas ar iepriekšējo balsošanu (piem., nebija pieejama vēlamajā iecirknī), problēmas ar internetu, reģistrācijas sistēmu u.c. Jāpiebilst, ka šis bija t.s. „atvērtais jautājums” – netika piedāvāti atbilžu varianti, bet respondenti paši formulēja savas atbildes.

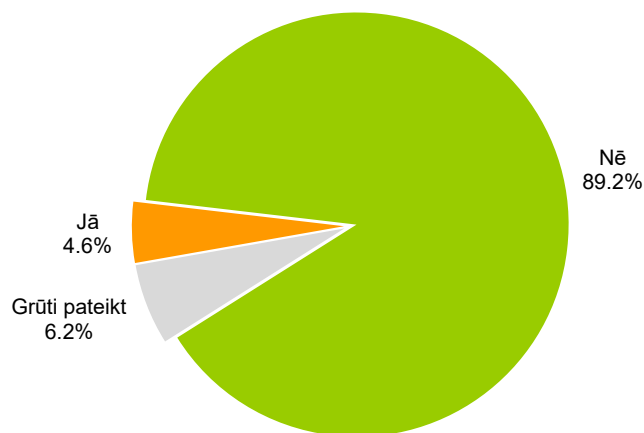
Jautāti, vai 14.Saeimas vēlēšanās viņiem nācās **gaidīt rindā pie vēlēšanu iecirkņa**, un šādas situācijas gadījumā – cik ilgi, 39% atbildēja, ka gaidīja līdz 5 minūtēm. To, ka rinda iecirknī bija 6-15 minūtes, norādīja 24%, 11% atbildēja, ka gaidīja 16-30 minūtes, 3% gaidīja 31-45 minūtēm, 1% - 46-60 minūtes, bet 0.2% – ilgāk par stundu. 0.1% respondentu atzina, ka aizgāja līdz iecirknim, bet rindu dēļ aizgāja prom. No respondentiem, kuri norādīja, ka vēlēšanās ir piedalījušies, 49% atzina, ka īpašu rindu pie vēlēšanu iecirkņa nebija (gaidīja līdz 5 minūtēm), bet 51% atbildēja, ka viņiem nācās gaidīt rindā (t.sk. 6% atzina, ka jāgaida bija ilgāk par pusstundu).

Jāpiebilst, ka Rīgas iedzīvotāji biežāk nekā citos reģionos dzīvojošie atzina, ka rindā pie vēlēšanu iecirkņa gaidījuši 16-30 minūtes, bet ievērojami retāk norādīja, ka rindas nebija.



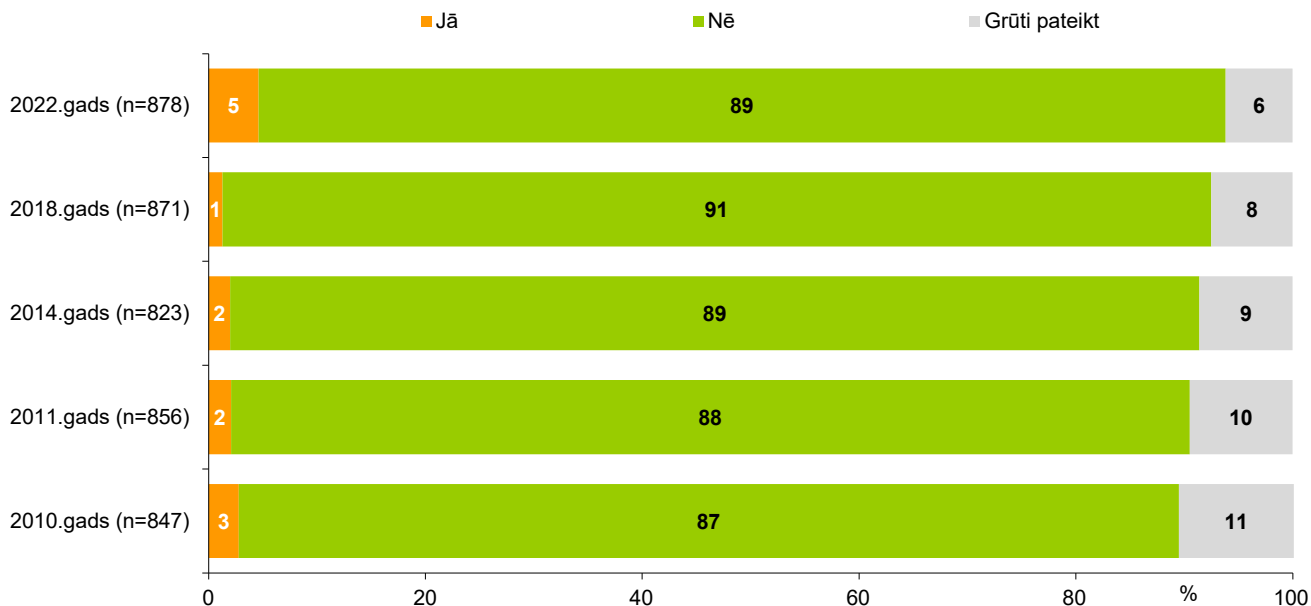
## 2. Saskarsme ar problēmām, kas saistītas ar vēlēšanu iecirkņa darbu

"Vai 14. Saeimas vēlēšanās Jūs saskārāties ar problēmām, kas saistītas ar vēlēšanu iecirkņa darbu?"



Bāze: LR pilsoņi, n=878

### Saskarsme ar problēmām, kas saistītas ar vēlēšanu iecirkņa darbu: 2010., 2011., 2014., 2018. un 2022.gada aptauju datu salīdzinājums

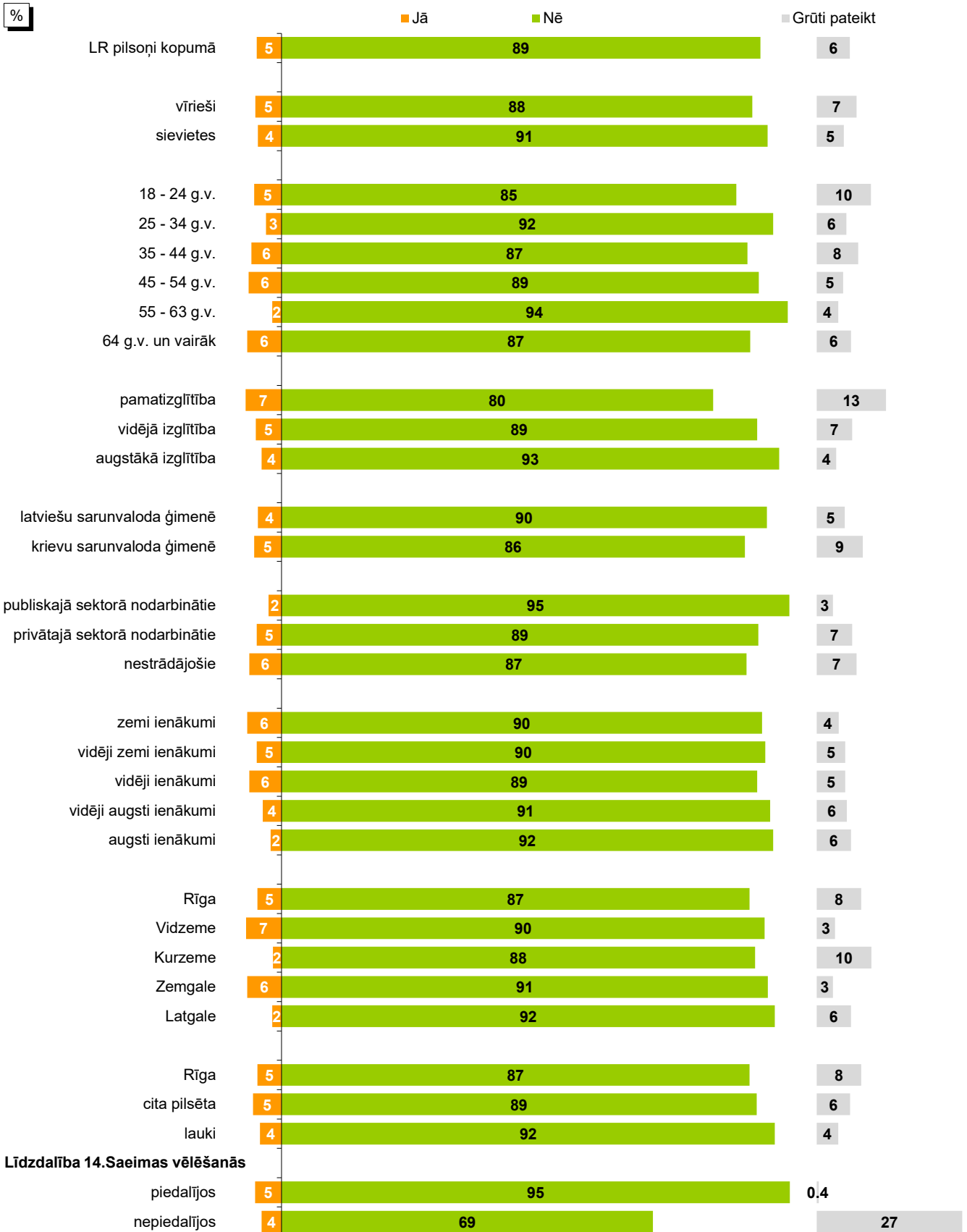


Bāzes: LR pilsoņi

## Vēlētāju attieksmju pētījums 2022

### Saskarsme ar problēmām, kas saistītas ar vēlēšanu iecirkņa darbu: sociāldemogrāfisko grupu atbīžu salīdzinājums

"Vai 14. Saeimas vēlēšanās Jūs saskārāties ar problēmām, kas saistītas ar vēlēšanu iecirkņa darbu?"



Bāzes: skatīt respondentu sociāldemogrāfisko raksturojumu 5.lpp.

## Vēlētāju attieksmju pētījums 2022

### Problēmas, ar kurām saskārās vēlēšanu iecirkņa darbā

"Ja saskārāties ar kādām problēmām, lūdzu, raksturojiet, ar kādām!"

Minēšanas  
biežums (skaits)\*

Gara rinda	16
Nevarēja nobalsot iepriekš (piemēram, nebija iecirkņu, kur var)	7
Problēmas ar internetu, reģistrācijas sistēmu	6
Iecirknis bija slēgts, nebija ierastajā vietā	4
Problēmas ar iecirkņa darba laiku	3
Nebija novērotāju	2
Cita atbilde***	7
Grūti pateikt	1

Bāze: LR pilsoņi, kuri 14.Saeimas vēlēšanās saskārās ar problēmām, kas saistītas ar vēlēšanu iecirkņa darbu, n=41

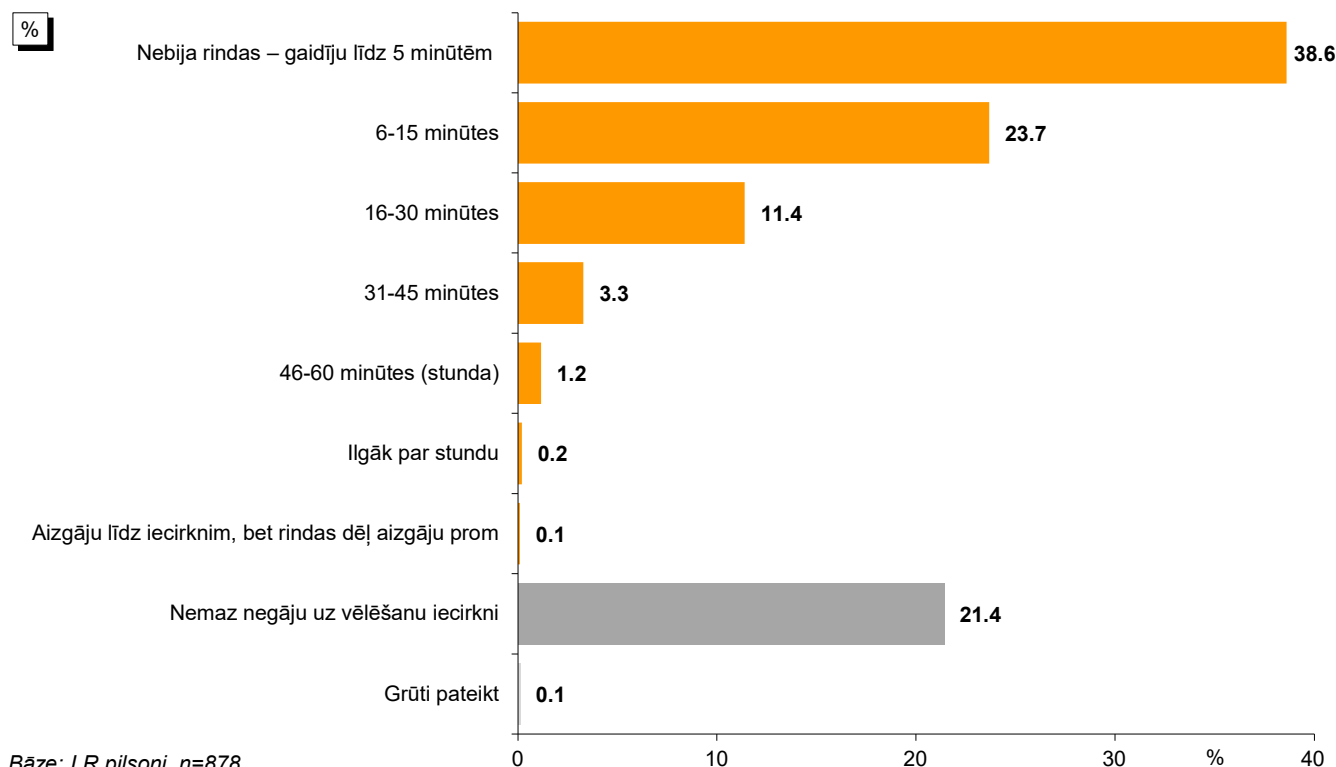
\*Nelielā respondentu skaita dēļ tabulā attēlots nevis procentuālais īpatsvars, bet katru atbildi minējušo respondentu skaits.

\*\*Tā kā katrs respondents varēja minēt vairāk nekā vienu atbildi, atbilžu summa pārsniedz kopējo bāzi.

\*\*\*Kategorijā "Cita atbilde" ietilpt: "īsti nesapratu, kā jāliek krustiņi" (minēts 1 reizes); "izbrīnu radīja, ka mazo aploksnī bija jāliek lielajā aploksnē, kur bija uzrakstīts mans uzvārds" (minēts 1 reizi); "nebija pietiekoši daudz cilvēku, kuri strādātu ar vēlētājiem" (minēts 1 reizi), "visi skatījās kādu lapiņu rakstu, jo aizkari nebija un durvis vērt bija neērti, stulba situācija" (minēts 1 reizes); "tehniski nesagatavota teritorija, kāpnes pie izejas bija salauztas" (minēts 1 reizi); "vēlēšanu bijeteni stāvēja brīvi pieejami uz palodzes" (minēts 1 reizi), "vēlēšanu komisija nenodrošināja tehniskām lietām darbību" (minēts 1 reizi).

### Saskarsme ar rindām pie vēlēšanu iecirkņa

"Vai Jums 14.Saeimas vēlēšanās nācās gaidīt rindā pie vēlēšanu iecirkņa, ja jā – cik ilgi?"

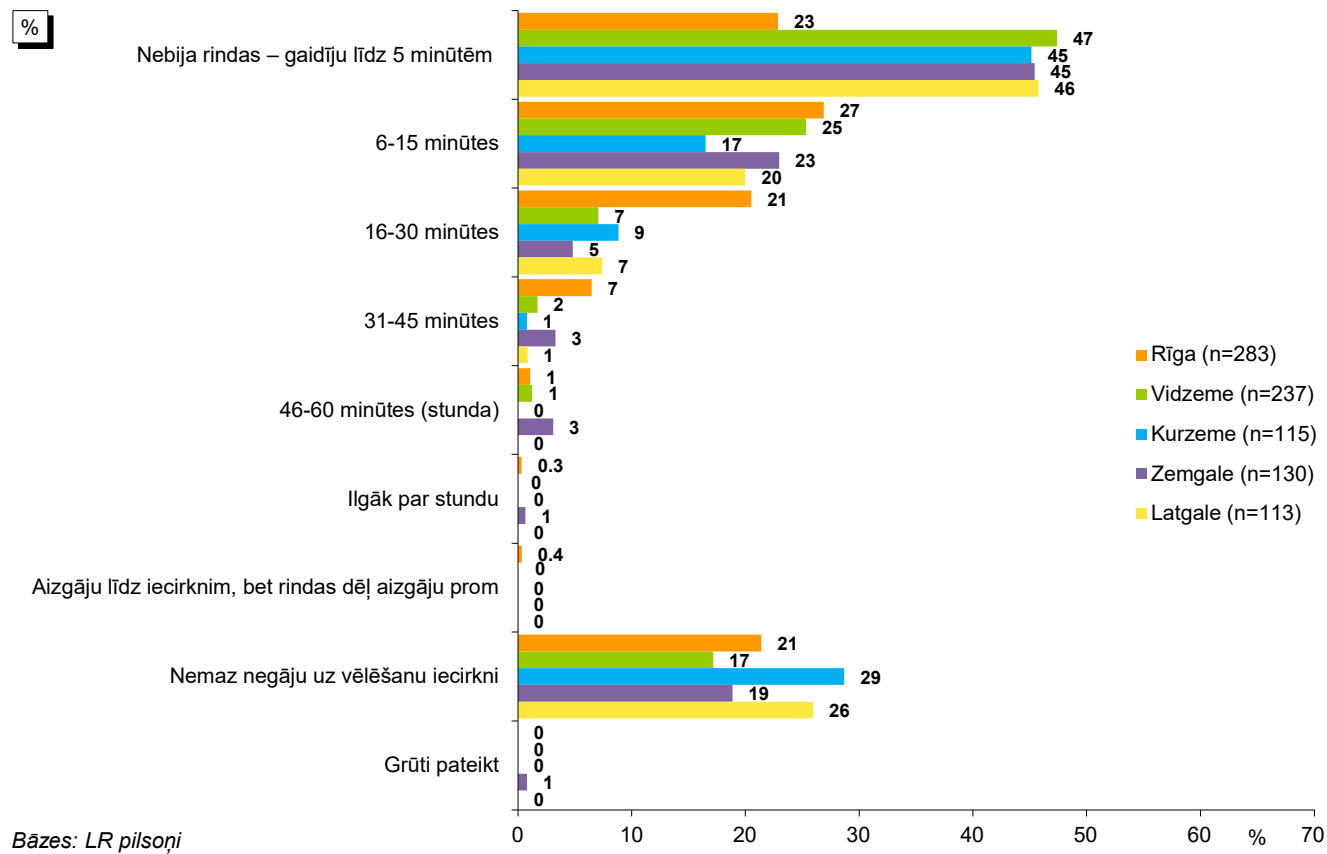


Bāze: LR pilsoņi, n=878

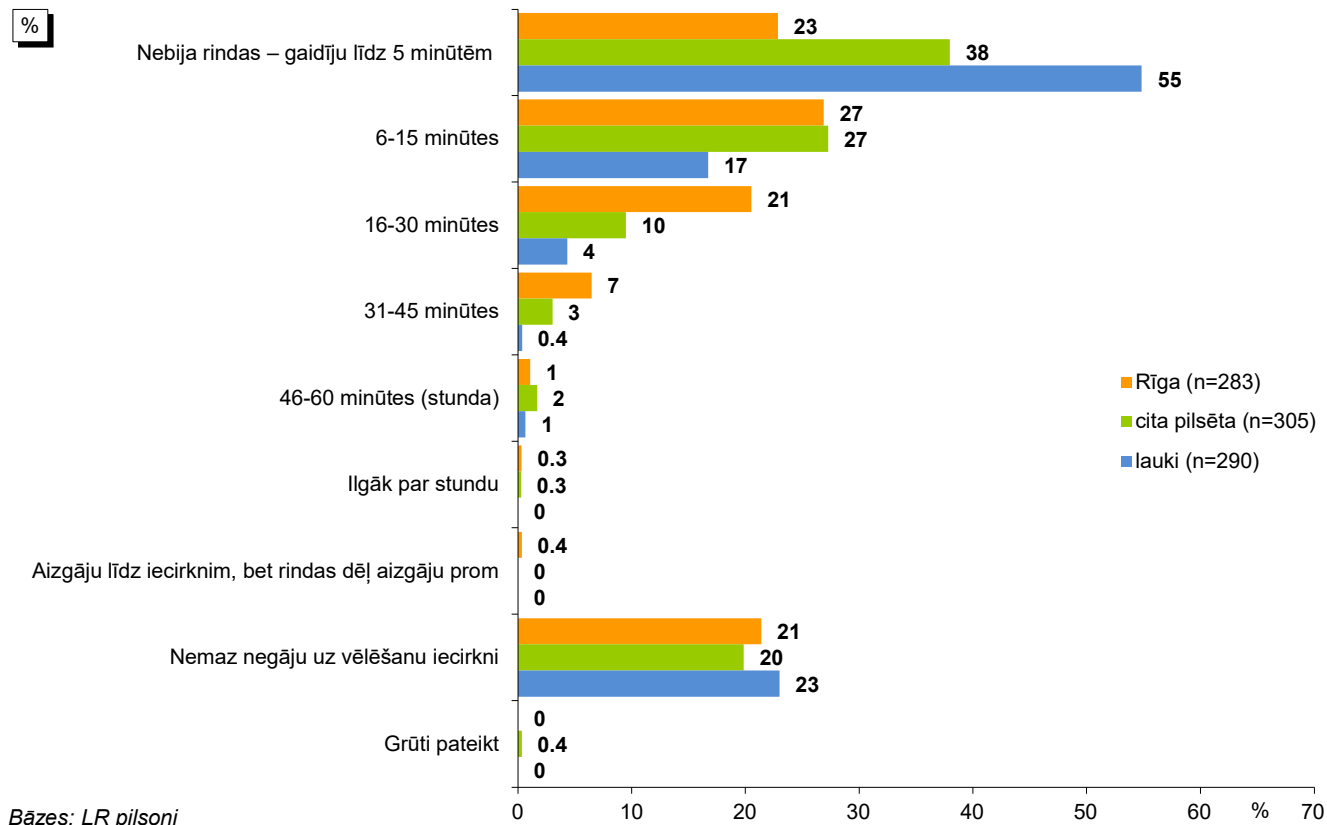
## Vēlētāju attieksmju pētījums 2022

### Saskarsme ar rindām pie vēlēšanu iecirkņa: atbildes atkarībā no vēlēšanu apgabala

"Vai Jums 14.Saeimas vēlēšanās nācās gaidīt rindā pie vēlēšanu iecirkņa, ja jā – cik ilgi?"



### Saskarsme ar rindām pie vēlēšanu iecirkņa: atbildes atkarībā no apdzīvotās vietas



### 3. Uzskati par balsu skaitīšanas godīgumu 14. Saeimas vēlēšanās

2022.gada oktobrī veiktajā aptaujā respondentiem lūdza paust viedokli par to, vai, viņuprāt, viņu izvēlētajā vēlēšanu iecirknī 14.Saeimas vēlēšanu rezultāti tika saskaitīti godīgi.

Aptaujas dati liecina, ka 62% pētījuma dalībnieku norādīja, ka viņu izvēlētajā vēlēšanu iecirknī rezultāti tika saskaitīti godīgi (atbildes „noteikti tika saskaitīti godīgi” un „lielāka varbūtība, ka tika saskaitīti godīgi”), t.sk. atbildi „noteikti tika saskaitīti godīgi” atzīmēja 33% aptaujāto LR pilsoņu. To, ka šajā iecirknī rezultāti, viņuprāt, netika saskaitīti godīgi (atbildes „noteikti netika saskaitīti godīgi” un „lielāka varbūtība, ka netika saskaitīti godīgi”), norādīja 11% pētījuma dalībnieku (t.sk. „noteikti netika saskaitīti godīgi” – 3%).

Salīdzinot ar 2018.gadu, 2022.gadā respondenti retāk atzina, ka tic balsu skaitīšanas godīgumam (2018.: 71%, 2022.: 62%).

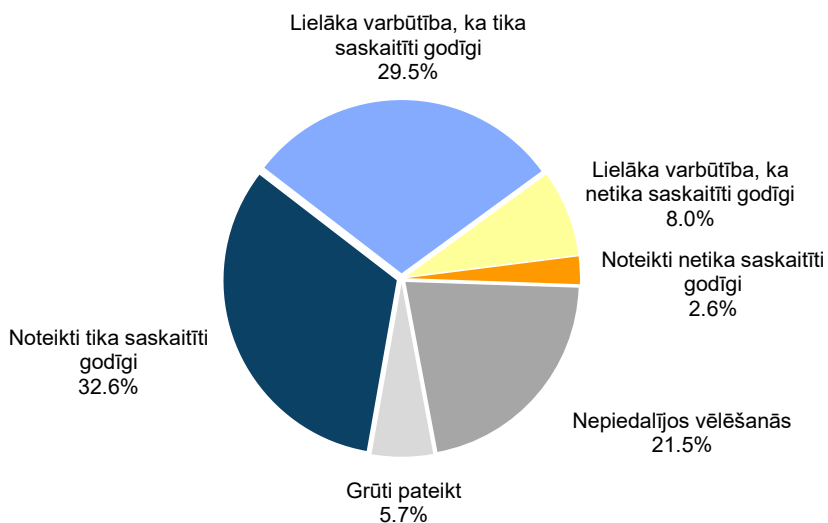
Raksturojot dažādos vēlēšanu apgabalos dzīvojošo atbildes, var secināt, ka visbiežāk par vēlēšanu rezultātu skaitīšanas godīgumu šaubījās Zemgales (11%), Rīgas (13%) un Latgales (13%) iedzīvotāji.

To, ka viņu vēlēšanu iecirknī rezultāti tika saskaitīti godīgi, biežāk nekā caurmērā norādīja sievietes, respondenti, kuriem ir 55 gadi un vairāk, aptaujātie ar augstāko izglītību, iedzīvotāji ar latviešu sarunvalodu ģimenē, publiskajā sektorā nodarbinātie, pētījuma dalībnieki ar vidējiem, vidēji augstiem vai augstiem ienākumiem, kā arī Vidzemē un laukos dzīvojošie.

Savukārt viedokli, ka rezultāti netika saskaitīti godīgi, biežāk nekā caurmērā pauda iedzīvotāji ar pamatizglītību, pētījuma dalībnieki ar krievu sarunvalodu ģimenē, kā arī respondenti ar vidēji zemiem ienākumiem.

### 3. Uzskati par balsu skaitīšanas godīgumu 14. Saeimas vēlēšanās

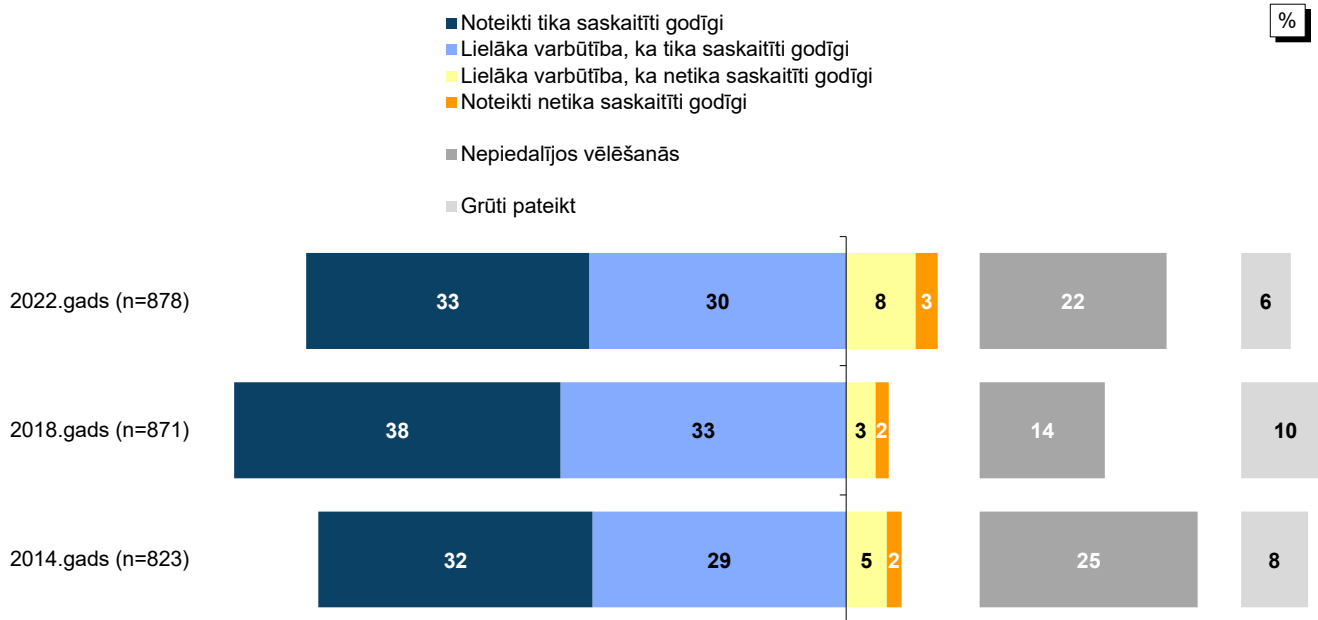
"Vai uzskatāt, ka vēlēšanu rezultāti vēlēšanu iecirknī, kurā balsojāt 14.Saeimas vēlēšanās, tika saskaitīti godīgi?"



Bāze: LR pilsoņi, n=878

#### Uzskati par balsu saskaitīšanas godīgumu Saeimas vēlēšanās: 2014., 2018. un 2022.gada aptauju datu salīdzinājums

"Vai uzskatāt, ka vēlēšanu rezultāti vēlēšanu iecirknī, kurā balsojāt 12./13./14. Saeimas vēlēšanās, tika saskaitīti godīgi?"

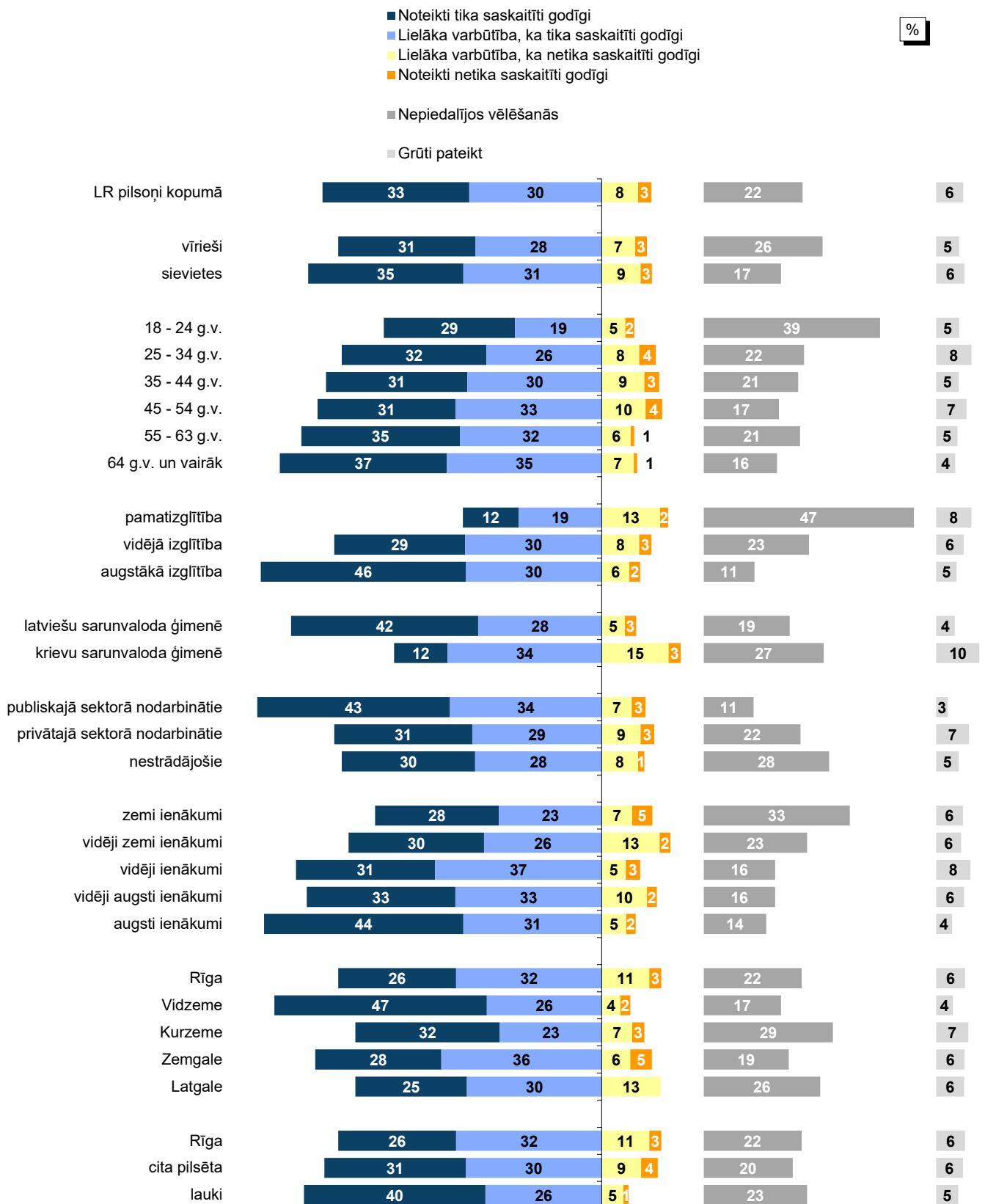


Bāzes: LR pilsoņi

## Vēlētāju attieksmju pētījums 2022

### Uzskati par balsu saskaitīšanas godīgumu 14. Saeimas vēlēšanās: sociāldemogrāfisko grupu atbilstu salīdzinājums

"Vai uzskatāt, ka vēlēšanu rezultāti vēlēšanu iecirknī, kurā balsojāt 14.Saeimas vēlēšanās, tika saskaitīti godīgi?"



Bāzes: skatīt respondentu sociāldemogrāfisko raksturojumu 5.lpp.

## 4. Reklāmas par balsošanas kārtību atpazīstamība

Aptaujātajiem LR pilsoņiem tika uzdots jautājums par Centrālās vēlēšanu komisijas sagatavoto reklāmu televīzijā, radio, internetā un sociālajos tīklos par balsošanas kārtību.

Kopumā 64% aptaujāto LR pilsoņu atzina, ka ir pamanījuši CVK reklāmu par balsošanas kārtību: 41% norādīja, ka to bija redzējuši/ dzirdējuši vairākkārt, bet 24% - ka šo reklāmu bija pamanījuši vismaz vienu reizi. To, ka CVK reklāmu par balsošanas kārtību nav ievērojuši, norādīja 31% pētījuma dalībnieku.

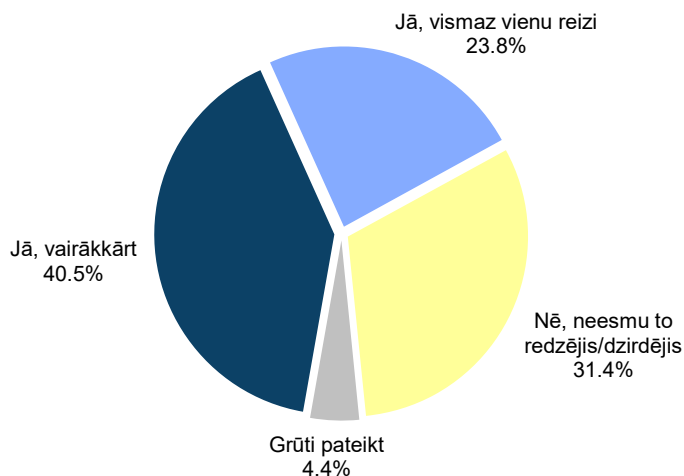
Salīdzinot ar 2018.gadu, vērojams, ka 2022.gadā respondenti biežāk nekā pirms četriem gadiem atzina, ka CVK reklāmu par balsošanas kārtību nav pamanījuši (2018.: 21%, 2022.: 31%).

Ja analizē dažādu sociāldemogrāfisko grupu atbildes, jāsecina, ka biežāk nekā caurmērā CVK sagatavoto reklāmu bija pamanījuši (vienu vai vairākas reizes) respondenti vecumā no 25 līdz 34 gadiem un no 55 līdz 63 gadiem, aptaujātie ar augstāko izglītību, iedzīvotāji ar latviešu sarunvalodu ģimenē, publiskajā sektorā nodarbinātie, pētījuma dalībnieki ar vidēji augstiem vai augstiem ienākumiem, Vidzemē un Kurzemē dzīvojošie, kā arī tie aptaujas dalībnieki, kuri norādīja, ka vēlēšanās ir piedalījušies.



#### 4. Reklāmas par balsošanas kārtību atpazīstamība

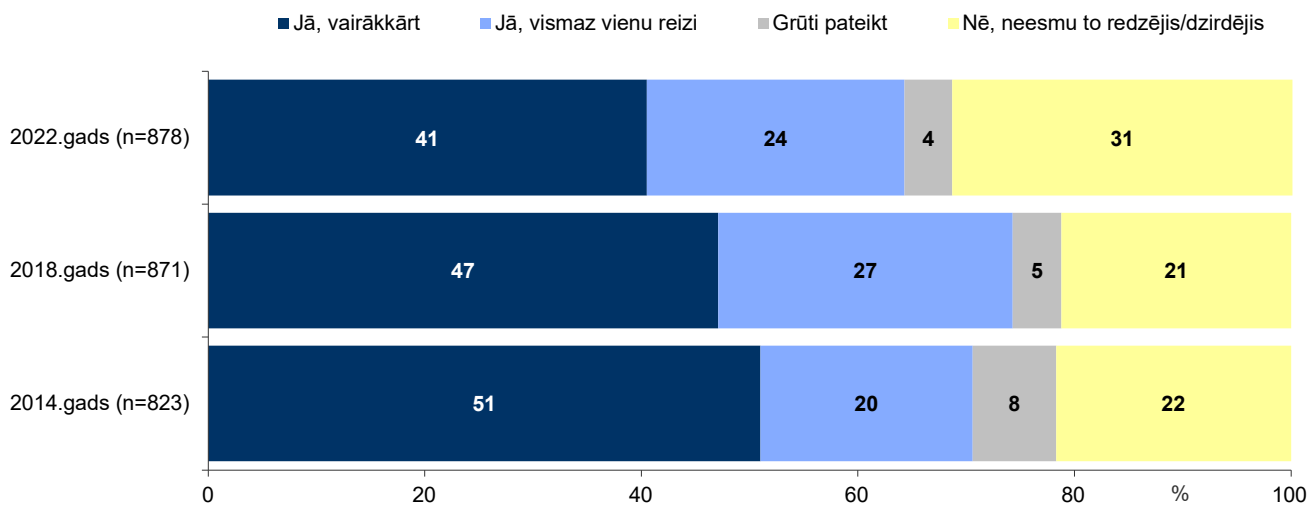
"Vai pirms 14.Saeimas vēlēšanām Jūs pamanījāt Centrālās vēlēšanu komisijas sagatavoto reklāmu televīzijā, radio, internetā, sociālajos tīklos par balsošanas kārtību?"



Bāze: LR pilsoņi, n=878

#### Reklāmas par balsošanas kārtību atpazīstamība: 2014., 2018. un 2022.gada aptauju datu salīdzinājums

"Vai pirms 12./13./14. Saeimas vēlēšanām Jūs pamanījāt Centrālās vēlēšanu komisijas sagatavoto reklāmu televīzijā, radio, internetā, sociālos tīklos par balsošanas kārtību?"

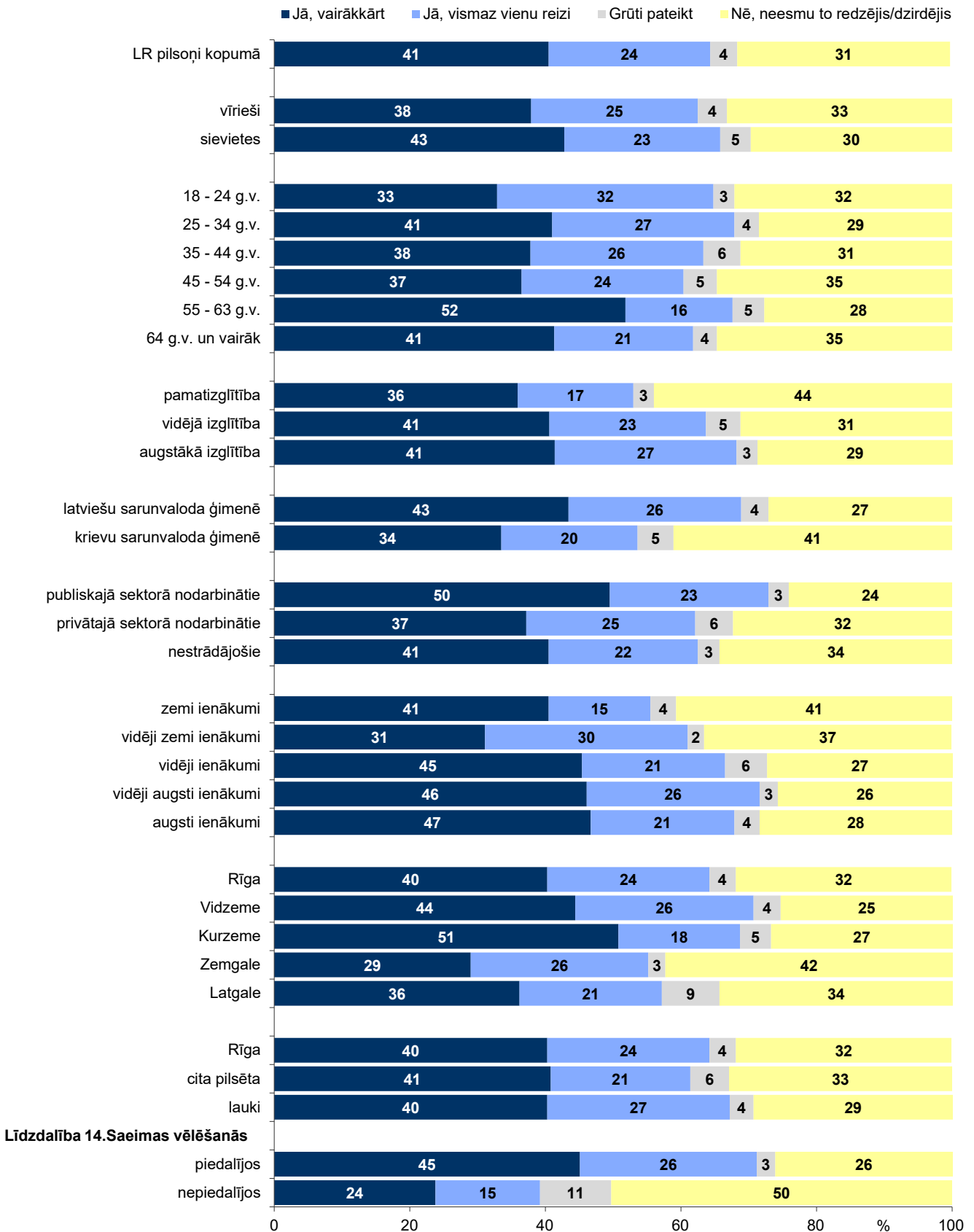


Bāzes: LR pilsoņi

## Vēlētāju attieksmju pētījums 2022

### Reklāmas par balsošanas kārtību atpazīstamība: sociāldemogrāfisko grupu atbilžu salīdzinājums

"Vai pirms 14.Saeimas vēlēšanām Jūs pamanījāt Centrālās vēlēšanu komisijas sagatavoto reklāmu televīzijā, radio, internetā, sociālajos tīklos par balsošanas kārtību?"



Bāzes: skatīt respondentu sociāldemogrāfisko profilu 5.lpp.

## 5. Uzskati par iespējas nobalsot iepriekš nodrošināšanu

Pētījuma ietvaros tika noskaidroti respondentu uzskati par to, cik lielā mērā būtu jānodrošina iespēja Saeimas vēlēšanās nobalsot iepriekš.

Saskaņā ar datiem 25% pētījuma dalībnieku uzskatīja, ka iepriekšējā balsošana būtu jānodrošina visos Latvijas un ārvalstu vēlēšanu iecirkņos, bet 14% atzina, ka tā būtu jānodrošina visos Latvijas vēlēšanu iecirkņos.

22% atbildēja, ka iepriekšējās balsošanas iespējas būtu jānodrošina tādā pat apjomā, kāda tā bija šajās vēlēšanās, 12% - ka tā būtu jānodrošina ne visos iecirkņos, bet vairāk nekā bija šajās vēlēšanās, bet 3% - ka tā būtu jānodrošina mazāk nekā bija šajās vēlēšanās. Viedokli, ka iepriekšējā balsošana nebūtu jāpiedāvā vispār, pauda 8% pētījuma dalībnieku.

Raksturojot dažādu sociāldemogrāfisko grupu atbildes, vērojams, ka biežāk nekā caurmērā to, ka iepriekšējā balsošana būtu jānodrošina visos Latvijas un ārvalstu vēlēšanu iecirkņos, norādīja respondenti ar augstāko izglītību, iedzīvotāji ar augstiem ienākumiem, Vidzemē un Zemgalē dzīvojošie.

Viedokli, ka iepriekšējā balsošana būtu jānodrošina visos Latvijas vēlēšanu iecirkņos, biežāk nekā caurmērā pauda respondenti vecumā no 45 līdz 54 gadiem un tie, kuriem ir 64 gadi un vairāk, aptaujātie ar augstāko izglītību, publiskajā sektorā nodarbinātie, kā arī Rīgas un Vidzemes iedzīvotāji.

Respondenti vecumā no 25 līdz 34 gadiem un pētījuma dalībnieki ar vidēji augstiem ienākumiem biežāk nekā caurmērā uzskatīja, ka iepriekšējā balsošana būtu jānodrošina ne visos iecirkņos, bet vairāk nekā bija šajās vēlēšanās.

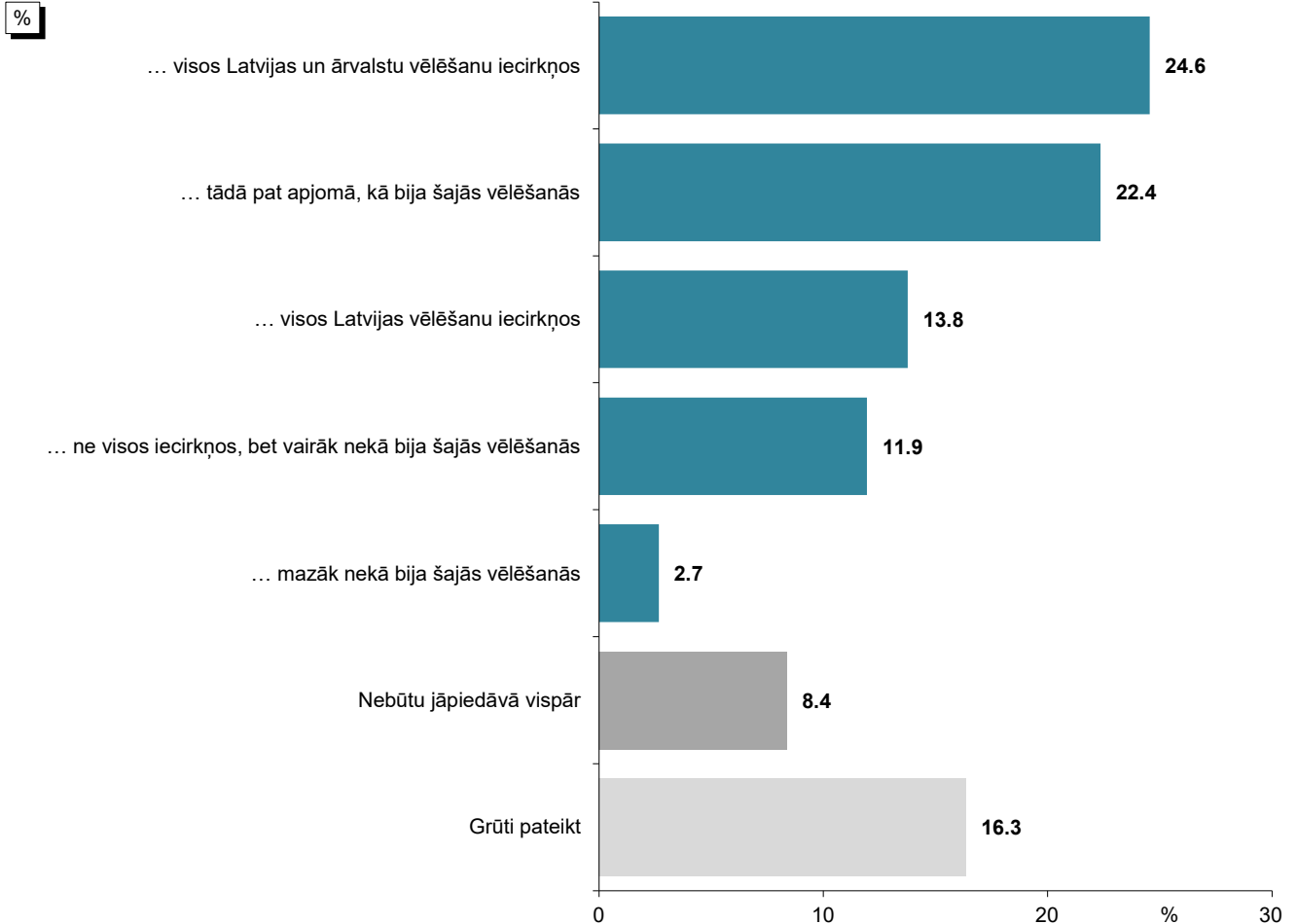
To, ka iepriekšējā balsošana būtu jānodrošina tādā pat apjomā, kā bija šajās vēlēšanās, biežāk nekā caurmērā atzina respondenti vecumā no 35 līdz 44 gadiem, publiskajā sektorā nodarbinātie, pētījuma dalībnieki ar vidējiem ienākumiem, kā arī Latgalē dzīvojošie.

Kurzemes iedzīvotāji biežāk nekā caurmērā norādīja, ka iepriekšējā balsošana būtu jānodrošina mazāk nekā bija šajās vēlēšanās.

Savukārt viedokli, ka iepriekšējā balsošana nebūtu jāpiedāvā vispār biežāk nekā caurmērā pauda respondenti ar pamatizglītību, pētījuma dalībnieki ar zemiem ienākumiem, Kurzemes, Zemgales un Latgales iedzīvotāji, kā arī lauku teritorijās dzīvojošie.

## 5. Uzskati par iespējas nobalsot iepriekš nodrošināšanu

"Šogad pirms Saeimas vēlēšanām daļā vēlēšanu iecirkņu bija iespēja nobalsot iepriekš (precīzāk – nodot balsi glabāšanā). Ir izskanējis ierosinājums, ka šādu iespēju būtu jānodrošina visos iecirkņos, bet citi iebilst, ka tas prasītu pārāk lielus finanšu līdzekļus un darbaspēku – nepieciešamības gadījumā pietiek ar esošajām iespējām. Daļa arī norāda, ka pietiktu ar balsošanu vēlēšanu dienā. Kā domājat Jūs – vai iespējas nobalsot iepriekš būtu jānodrošina... "




Bāze: LR pilsoņi, n=878

## Vēlētāju attieksmju pētījums 2022

### Uzskati par iespējas nobalsot iepriekš nodrošināšanu: sociāldemogrāfisko grupu atbilžu salīdzinājums

"Šogad pirms Saeimas vēlēšanām daļā vēlēšanu iecirkņu bija iespēja nobalsot iepriekš (precīzāk – nodot balsi glabāšanā). Ir izskanējis ierosinājums, ka šādu iespēju būtu jānodrošina visos iecirkņos, bet citi iebilst, ka tas prasītu pārāk lielus finanšu līdzekļus un darbaspēku – nepieciešamības gadījumā pietiek ar esošajām iespējām. Daļa arī norāda, ka pietiktu ar balsošanu vēlēšanu dienā. Kā domājat Jūs – vai iespējas nobalsot iepriekš būtu jānodrošina... "



Bāzes: skatīt respondentu sociāldemogrāfisko profilu 5.lpp.

## **Rezultātu tabulas**

**Kopējais atbilžu sadalījums****1. Vai Jūs piedalījāties 14.Saeimas vēlēšanās, kas notika šā gada 1.oktobrī?**

		nesvērts skaits	kol %
Vai Jūs piedalījāties 14.Saeimas vēlēšanās, kas notika šā gada 1.oktobrī?	Jā	688	78.5%
	Nē	190	21.5%
	Total	878	100.0%

Bāze: LR pilsoņi, n=878

**2.1. Lūdzu, raksturojiet galvenos iemeslus, kāpēc Jūs piedalījāties šajās 14.Saeimas vēlēšanās!**

		nesvērts skaits	kol %
Lūdzu, raksturojiet galvenos iemeslus, kāpēc Jūs piedalījāties šajās 14.Saeimas vēlēšanās!	Pilsoņa pienākums	261	37.8%
	Cerība uz labāku nākotni	175	25.7%
	Vēlējās atbalstīt kādu noteiktu partiju/kandidātu	70	10.2%
	Gribēju paust savu viedokli	62	8.8%
	Lai veco valdību, Saeimu nomainītu jauni politiķi	44	6.4%
	Vienmēr piedalās visās vēlēšanās	42	6.1%
	Vēlējās nobalsot, lai kāda partija saņem mazāk vietu	32	4.6%
	Jūt atbildību par to, kas notiek Latvijā, esmu patriots	32	4.6%
	Piedalījās ģimenes locekļi, draugi (visi piedalījās)	20	2.8%
	Grūti pateikt/ NA	13	2.0%
	Katrai balsij ir nozīme	12	1.8%
	Cita atbilde	5	.8%
	Drošība	3	.4%
	Nebija nekādu īpašu iemeslu, brīva diena	3	.4%
	Tās bija pirmās vēlēšanas	3	.4%
	Atbalsta Latvijas iekļaušanos Eiropā	1	.1%
	Total	688	112.9%

Bāze: LR pilsoņi, kuri piedalījās 14.Saeimas vēlēšanās, n=688

**Kategorijā "Cita atbilde" ietilpst:**

Lai būtu lielāks nobalsojušo cilvēku skaits

Lai nebūtu obligātā militārā dienesta

Neesmu antivakseris!

minēts 3 reizes

minēts 1 reizi

minēts 1 reizi

## 2.1. Lūdzu, raksturojiet galvenos iemeslus, kāpēc Jūs piedalījāties šajās 14.Saeimas vēlēšanās!

	nesvērts skaits
Valid	
aizstāvu savas intereses	1
ar cerībām, ka kaut kas mainīsies Latvijā	1
ar cerībām, ka mūsu valstī būs izmaiņas uz labo pusi	1
ar cerību dabūt Kariņu ārā	1
ar cerību kaut ko mainīt	1
ar cerību uz pozitīvām izmaiņām mūsu valstī	1
ar cerību uz uzlabojumiem valstī	1
ar cerību, ka mana balsis kaut ko mainīs	1
ar cerību, ka turpmākā dzīve būs vieglāka	1
ar cerību, ka valdību vadīs citu	1
ar domu, ka valstī kaut kas mainīsies, bet izskatās, ka nekas uz labo pusi nemainīsies	1
ar ģimeni kopā aizbraucu	1
atbalstīju personiski pazīstamus cilvēkus	1
atbalstīju sev tīkamo politisko spēku	1
atbalstīju sev vēlamo politisko spēku	1
atbildība	1
atbildība pret valsti	2
atbildības sajūta	1
balsoju par sev vēlamo politisko partiju, kas strādā un neveic demagoģiju	1
balsoju par tādiem cilvēkiem, kam var ticēt nākošos četrus gadus	1
balsoju pirmo reizi, gribēju sajūt piederību savai valstij un izteikt viedokli	1
balsoju, jo parādījās jauna partija, kas atbalsta mazākumtautības	1
balsoju, lai pie varas būtu adekvāti politiķi, kas domātu par vienkāršo tautu	1
beidzot gribēju, lai kaut kas sākt mainīties	1
bez komentāriem	2
bērni piespieda iet	1
bija aizbraucis uz Ventspili, iepatikās, kā to sakārtojais Lembergs	1
bija sajūta, ka nu šoreiz gan kaut kas jāizmaina uz labo pusi	1
bija svarīgi, lai netiktu ievēlētas krieviskās partijas	1
bija vajadzība - valsts interesēs, bija vajadzīgs ievēlēt pareizās partijas	1
cenšos tā izteikt savu viedokli	1
cerēdama, ka varu pārņems gudrāki cilvēki	1
cerēja, ka kaut kas mainīsies	1
cerējām uz pārmaiņām	1
cerēju kaut ko mainīt politikā	1
cerēju uz izmaiņām valstī	1
cerēju uz pārmaiņām	1
cerēju uz veiksmīgāku vēlēšanu iznākumu	1
cerēju zemnieku labākiem laikiem	1
cerēju, ka būs citi plāni	1
cerēju, ka būs jauni cilvēki valdībā	1
cerēju, ka ievēlēs jaunas un citas partijas	1
cerēju, ka JV neuzvarēs un ka, kaut kas mainīsies valstī	1
cerēju, ka mana izvēlēta partija iekļūs Saeimā	1
cerēju, ka manis atbalstītā partija pārsniegs 5% sliekšni	1
cerēju, ka vēlēšanas un to rezultāts uzlabos dzīvi Latvijā	1
cerēju, ka vēlēšanās uzvarēs ZZS	1
cerība mainīt valsti	1
cerība mirst pēdējā	1
cerība uz iedzīvotāju dzīves līmeņa celšanu	1
cerība uz kvalitatīvāku dzīvi	1
cerība uz pozitīvām pārmaiņām	1
cerība, ka pēc tam būs labāk	1
cerība, ka varbūt kaut ko ietekmē	1
cerības bija	1
cerības uz labāku nākotni	1
cerībā uz labāku nākotni	1
cerībā uz valsts labāku nākotni	1
ceru uz labāku nākotni	1
ceru uz labāku nākotni, pamainot tagadējo valdību	1
ceru uz pārmaiņām	1
ceru, ka jaunā 14. Saeima būs labāka kā iepriekšējā 13. Saeima	1
ceru, ka tomēr notiks pārmaiņas uz labo pusi	1
daru pilsoņa pienākumus	1

Bāze: LR pilsoņi, kuri piedalījās 14.Saeimas vēlēšanās, n=688 Tabulas turpinājums nākamajā lpp.



## 2.1. Lūdzu, raksturojiet galvenos iemeslus, kāpēc Jūs piedalījāties šajās 14.Saeimas vēlēšanās!

Valid	nesvērts skaits	
	daru to, kas jādara un viss	1
	devos balsot par sev tīkamiem kandidātiem	1
	domāju, būs valstī kādas izmaiņas, ja balsošu	1
	domāju, ka ar savu balsi palīdzēšu partijai	1
	domāju, ka katram tas ir jādara un daru	1
	domāju, ka katram tas jādara	1
	domāju, ka mana balss arī ir svarīga	1
	domāju, ka tas bija obligāts notikums	1
	domāju, ka tāda aktivitāte, tādas rindas uz nobalsošanu, varbūt kaut kas izmainīsies uz labo pusi, bet izskatās, ka nekas nemainīsies	1
	domāju, varbūt kaut kas mainīsies	1
	dzīves apstākļus lai uzlabotu	1
	dzīvoju laukos un gribu, lai uzvar Zaļie Zemnieki	1
	ēju ar gadiem	1
	es arī atbalstītu par mūsu valsts nākotni	1
	es esmu pilsonis, es pildu savu pienākumu	1
	es gribēju nobalsot par konkrētu partiju, tur ir piemēroti labi politiķi	1
	es piedalījos un visi pilsoņi spiesti piedalīties, jo mēs paši izvēlamies valdību	1
	es ticēju, ka būs ievēlēti jauni, gudri cilvēki	1
	es uzskatu, ka tas ir mans pilsoņa pienākums un viena balss var daudz ko mainīt	1
	es vēl tomēr ceru, ka varam ietekmēt vēlēšanu rezultātu	1
	es vēlējos ietekmēt Latvijas nākotni, tuvināt eiropeiskām vērtībām	1
	es vienmēr piedalos	2
	es vienmēr piedalos, uzskatu to par savu pilsoņa pienākumu	1
	es, aktīvs pilsonis	1
	esmu apzinīgs pilsonis	1
	esmu atbildīgs Latvijas pilsonis	1
	esmu Latvijas patriote, jādara viss, lai mūsu valsts būtu stabila	1
	esmu Latvijas patriots un tas ir mans pienākums	1
	esmu Latvijas pilsonis	2
	esmu Latvijas pilsonis un pildu savu pienākumu	1
	esmu Latvijas pilsonis - tās ir manas tiesības, mans pienākums un mana līdzatbildība	1
	esmu Latvijas pilsonis	1
	esmu par izmaiņām uz labu un godīgu valdību	1
	esmu pilsonis	1
	esmu pilsonis	1
	esmu pilsonis, jāpiedalās	1
	esmu valsts patriote	1
	gaidas, ka viss izmainīsies uz labāko	1
	gaidīju pozitīvas pārmaiņas	1
	gaidu labāku dzīvi	1
	gaidu valsts uzlabojumus, lai kaut kas mainītos	1
	gāju ar ģimeni kopā balsot	1
	gāju balsot, jo domāju, ka kaut kas izmainīsies uz labo pusi	1
	gāju līdzī sievai, klausīju viņu	1
	gribas pārmaiņas uz labo pusi	1
	gribas, lai Latvija uzplaukst, gribas tāpēc, lai ievēl īstos cilvēkus, kas var panākt Latvijas uzplaukumu	1
	gribās valstī ko mainīt, šķiet, ka jāmaina "vecās galvas" uz jaunām	1
	gribēja, lai krievi nebūtu Saeimā	1
	gribējās kaut ko labāku	1
	gribējās kaut ko mainīt	2
	gribējās kādas pārmaiņas	1
	gribējās pārmaiņas	1
	gribējās pārmaiņas valstī	1
	gribējās, ka valsts iet uz priekšu un nepaliek tādā līmenī kā šodien	1
	gribējās, lai Zaļo un Zemnieku savienība uzvar	1
	gribēju atbalstīt Jauno Vienotību	1
	gribēju citādāku valdību un Saeimu	1
	gribēju ietekmēt valsti	1
	gribēju ietekmēt vēlēšanu iznākumu	1
	gribēju izmainīt ekonomisko situāciju Latvijā	1
	gribēju izmainīt pašreizējo situāciju	1
	gribēju izteikt savu viedokli	1
	gribēju jaunu Saeimu	1

Bāze: LR pilsoņi, kuri piedalījās 14.Saeimas vēlēšanās, n=688 Tabulas turpinājums nākamajā lpp.

## 2.1. Lūdzu, raksturojiet galvenos iemeslus, kāpēc Jūs piedalījāties šajās 14.Saeimas vēlēšanās!

Valid	nesvērts skaits	
	gribēju kaut ko mainīt	1
	gribēju kaut ko mainīt Latvijā	1
	gribēju nobalsot par "savējiem"	1
	gribēju nobalsot par sev patīkamu partiju	1
	gribēju nobalsot par sev tīkamu partiju, lai viņi tiek arī jaunajā Saeimā	1
	gribēju nobalsot par sev vēlamiem cilvēkiem	1
	gribēju nobalsot, būt labs pilsonis, izpildīt pienākumu	1
	gribēju nodot savu balsi	1
	gribēju nodot savu balsi par partiju, kam simpatizēju	1
	gribēju paust savu viedokli	1
	gribēju pārmaiņas	1
	gribēju pozitīvas izmaiņas	1
	gribēju pozitīvas pārmaiņas valstī	1
	gribēju un piedalījos	1
	gribēju, lai ar manu balsi uzvar saraksts, par kuru balsoju	1
	gribēju, lai izmainītos uz ko jaunu, labāku	1
	gribēju, lai kaut kas mainās	1
	gribēju, lai Latvijā kas mainās uz labo pusi	1
	gribēju, lai pozīcijā nonāk "lielās" partijas	1
	gribēju, lai situācija valstī mainītos	1
	gribēju, lai valdībā būtu jauni cilvēki	1
	gribētos kaut ko pamainīt	1
	gribētos, lai mūsu valstī kaut kas mainās uz labāko pusi	1
	gribu atbalstīt savu partiju	1
	gribu beidzot sagaidīt ekonomisko attīstību Latvijā	1
	gribu dzīvot labāk, lai vienreiz beidzas šīs nekārtības	1
	gribu ietekmēt mūsu valsts ekonomikas attīstību	1
	gribu izmaiņas	1
	gribu izteikt savu viedokli	1
	gribu labas pārmaiņas Latvijā	1
	gribu labākas pārmaiņas dzīvē	1
	gribu mainīt situāciju valstī	1
	gribu pārmaiņas valstī un stabilitāti	1
	gribu piedalīties politiskajā dzīvē mūsu valstī	1
	gribu redzēt jaunus cilvēkus valdībā	1
	gribu valstī aizstāvēt krievvalodīgo intereses	1
	gribu, lai beidzot kaut kas mainās valstī un krievu partijas netiek pie varas	1
	gribu, lai būtu pārmaiņas - tautai grūta dzīve	1
	gribu, lai Latvijā būtu labāka dzīve	1
	gribu, lai Saeimā pārstāvētu manas intereses	1
	grūta situācija valstī	1
	grūti atbildēt	1
	grūti pateikt	1
	ģimene pierunāja	1
	ģimenes mudinājums	1
	iedzīvotāju dzīves mainīšana uz labāku	1
	iedzīvotāju pienākums	1
	ieradums	1
	iespēja ietekmēt nākotni	1
	iespēja jāizmanto, kamēr tas ir iespējams	1
	iespēja, kura jāizmanto, lai izteiktu viedokli par kādu no politiskajiem spēkiem	1
	ievēlēt citu partiju negribu, ka būs ievēlēta Jaunā Vienotība	1
	ievēlētas lai netiktu Latvijai nelobālas partijas	1
	ikviena pilsoņa pienākums	1
	inerces dēļ eju, visi tā dara	1
	ir būtiski ietekmēt vēlēšanu rezultātus	1
	ir jābalso visiem	1
	izdarīju savu izvēli un atdevu balsi, lai būtu pie varas partija, par ko nobalsoju	1
	izmainīt kaut ko	1
	izmainīt Latvijas ekonomiku, nomainīt valdību	1
	izmaiņas es gribu	1
	izmantoju savas pilsoņa tiesības	1
	izpildīju pilsoņa pienākumu	2
	izpildīju savu Latvijas pilsoņu pienākumu	1

Bāze: LR pilsoņi, kuri piedalījās 14.Saeimas vēlēšanās, n=688 Tabulas turpinājums nākamajā lpp.

## 2.1. Lūdzu, raksturojiet galvenos iemeslus, kāpēc Jūs piedalījāties šajās 14.Saeimas vēlēšanās!

Valid	nesvērts skaits	
	izpildīju savu pilsoņa pienākumu	1
	izteicu savu viedokli	1
	ja es dzīvoju Latvijā, man ir jāpiedalās	1
	ja ir pilsonība, tad jāpiedalās, jāizsaka savs viedoklis	1
	ja nepiedalās, neko nevar prasīt	1
	ja vairāk cilvēku piedalītos vēlēšanās, uzlabotu dzīvi varbūt	1
	jaunas politiskās sejas valdībā gribu redzēt	1
	jā, aktuāls bija viens iemesls, kuru atbalstīja manis izvēlēta partija	1
	jāatbalsta savējie	1
	jāiet savas domas izteikt, varbūt kaut kas uzlabosies	1
	jāizmanto iespējas paust savu viedokli	1
	jāizrāda aktivitāte politikā	1
	jāmaina valdību, lai cerētu uz labāko varbūt kaut kas mainīsies	1
	jāmēģina kaut kas mainīt	1
	jāpiedalās, ja grib kaut ko mainīt valdībā	1
	jāpiedalās, lai netiek pie varas destruktīvi spēki	1
	jārīkojas, lai kaut kas mainītos	1
	jāvēlē, lai pareizi cilvēki ieņemtu savas vietas	1
	jebkuram cilvēkam vajag pildīt savu pienākumu	1
	jebkuram Latvijas pilsonim jāpauž sava griba, ko mēs vēlēsim, tā arī dzīvosim	1
	jo gribu ienest savu balsi Latvijas nākotnē, gribu pārmaiņas	1
	jo katra cilvēka viedoklis ir svarīgs, ir jāpiedalās, jo katra balss ir svarīga	1
	jo kā citādi var?	1
	jo tas ir katra pilsoņa pienākums	2
	jo tas pilsoņa pienākums, varbūt pēc tam kaut kas uzlabosies	1
	jo uzskata, ka tas ir katra pilsoņa pienākums un atbildība	1
	jo uzskatu, ka tas ir svarīgi priekš valsts un iedzīvotājiem	1
	jo vēlēšanās ir jāpiedalās	1
	kara Latvijā lai nebūtu	1
	kas tad, ja ne es - tā jādama un jādara katram Latvijas pilsonim	1
	katra balss no svara	1
	katra latvieša pienākums	1
	katra LR pilsoņa pienākums	1
	katra pilsoņa obligāta rīcība, vienkārši nevar neiet	1
	katra pilsoņa pienākums	3
	katra vēlētāja balss ir svarīga	1
	katram cilvēkam pienākas balsot	1
	katram cilvēkam to jāizdara	1
	katram pilsonim ir jāiet vēlē	1
	katram vajag piedalīties vēlēšanās	1
	katru reizi es eju uz vēlēšanām	1
	katru reizi piedalos, vienkārši vēlos ko pamainīt	1
	kaut kas ir jāmaina	1
	kaut kas lai mainītos	1
	kaut ko savādāk gribam	1
	kā krievvalodīgs pilsonis, uzskatu to par pienākumu	1
	kopā ar ģimeni visi kopā	1
	krievu partijas, lai netiek ievēlētas	1
	labāk piedalīties vēlēšanās nevis nepiedalīties, es ceru, ka cilvēki, kuri ievēlēti Saeimā - tādi par kuriem es balsoju, būs aktīvi un konstruktīvi	1
	labāku dzīvi bērniem	1
	lai atbalstītu N. Ušakovu no Saskaņas partijas	1
	lai atdotu balsi par sev tīkamo partiju	1
	lai atdotu savu balsi par to, kas valdīs pār valsti	1
	lai balsotu par partiju, kuras rīcība un viedoklis sakrīt ar manu, īpaši Ukrainas kara kontekstā	1
	lai balsotu par savu interesējoši partiju	1
	lai balsotu par tiem, kuriem ir svarīgas ģimenes vērtības	1
	lai būtu balsis	1
	lai būtu izaugsme, attīstība valstī	1
	lai būtu jauna vadība, kas veicina ekonomikas attīstību	1
	lai būtu pārmaiņas Latvijā	1
	lai dzīve mainītos	1
	lai ietekmētu deputātu sastāvu Saeimā	1
	lai ietekmētu politiskos procesus valstī	1

Bāze: LR pilsoņi, kuri piedalījās 14.Saeimas vēlēšanās, n=688 Tabulas turpinājums nākamajā lpp.

## 2.1. Lūdzu, raksturojiet galvenos iemeslus, kāpēc Jūs piedalījāties šajās 14.Saeimas vēlēšanās!

Valid	nesvērts skaits	
	lai ietekmētu politiskus procesus	1
	lai ietekmētu turpmāko dzīvi	1
	lai ietekmētu vēlēšanu rezultātu un neļautu prokrieviskiem spēkiem nākt pie varas	1
	lai ietekmētu vēlēšanu rezultātus	2
	lai ievēlētu citus cilvēkus	1
	lai ievēlētu partiju, kura mainīs Latvijas sistēmu	1
	lai ievēlētu Saeimā manis izvēlēto partiju	1
	lai izmainītu esošās nejdzības	1
	lai izmainītu Latvijas tautas likteni	1
	lai izmainītu Saeimas sastāvu	1
	lai izmaiņas būtu	1
	lai izmestu liberālus	1
	lai izteiktu savu viedokli	2
	lai izteiktu viedokli	2
	lai izvēlētu konkrētu partiju	1
	lai Kariņš nebūtu vairs Ministru prezidents	1
	lai kaut kas mainās	1
	lai kaut kas mainītos	1
	lai kaut kas mainītos uz labo pusi	2
	lai kaut kas mainītos, ja ne labāk, tad savādāk, jo sliktāk vairs nevar būt	1
	lai kaut kas tautā mainās	1
	lai kaut ko izmainītu Latvijā, varbūt atnāks jauni politiķi, kuri sāks domāt par tautu	1
	lai kaut ko mainītu	1
	lai kaut ko mainītu, vai tauta varētu ieelpot un izdzīvot	1
	lai krievvalodīgie netiktu pie varas	1
	lai mainītos iepriekš pieņemtie lēmumi	1
	lai mainītos Saeimas sastāvs	1
	lai mainītos uz labo pusi	1
	lai mainītu dzīvi uz labāko	1
	lai mainītu Latvijas politiskos spēkus	1
	lai mainītu pašreizējo valdību	1
	lai mana balss nenokļūtu citai partijai	1
	lai manā vietā nenobalso kāds cits	1
	lai manā vietā, cits neņemtu manu nākotni	1
	lai nebūtu kara, un nebūtu obligātā militārā dienesta	1
	lai nebūtu sliktāk	1
	lai neiekļūtu krievu partijas	1
	lai nelabvēji negūtu pārsvaru	1
	lai netiktu sabalsotas krieviskās partijas	1
	lai nodotu savu balsi	1
	lai nomainītu valdību savā valstī	1
	lai parādītu savu balsi par labāku Latvijas nākotni	1
	lai paustu savu attieksmi	1
	lai pildītu pilsoņu pienākumu	1
	lai politika būtu vērsta uz iedzīvotāju vajadzībām un interesēm	1
	lai Saeimā neiekļūtu un izskaustu tā saucamās "krievu" partijas un lai veiksmīgāk izklūtu no ekonomiskās krīzes	1
	lai sagaidītu pārmaiņas	1
	lai tiek pie varas jauni spēki	1
	lai tiktu konkrēta partija un labotu situāciju	1
	lai tiktu vaļā no esošās valdības	1
	lai uzlabotu situāciju un savu dzīvi	1
	lai uzlabotu tautas labklājību	1
	lai valdība mainās	1
	lai valstī kaut kas uzlabotos	1
	lai valstī nebūtu sliktāk	1
	lai varas spēki izmainītos	1
	lai varbūt kaut ko mainītu	1
	lai varētu dzīvot labi	1
	lai varētu kaut nedaudz ietekmēt Latvijas nākotni	1
	lai veicinātu sev tīkamu vērtību atbalstošus varas spēkus	1
	Latvija ir apdraudēta	1
	Latvijas finanšu stāvokli un ārlietu politiku lai mainītu	1
	Latvijas pilsoņa pienākums	4
	Latvijas politikā es gribu pārmaiņas un pildīju pilsoņa pienākumu	1

Bāze: LR pilsoņi, kuri piedalījās 14.Saeimas vēlēšanās, n=688 Tabulas turpinājums nākamajā lpp.

## 2.1. Lūdzu, raksturojiet galvenos iemeslus, kāpēc Jūs piedalījāties šajās 14.Saeimas vēlēšanās!

Valid	nesvērts skaits	
	Latvijas valsts pilsoņa pienākums	1
	Latvijā ir kaut kas jāmaina	1
	Latvijā ir lielas politiskās un ekonomiskās problēmas, vajag uzlabot situāciju	1
	LR pilsoņa pienākums	2
	LV patriots	1
	ļoti ceru, ka pamainīsies valdība	1
	ļoti gribējās izmainīt politisko situāciju valstī	1
	ļoti iepatikās viena partija	1
	man gribas pārmaiņas	1
	man interesē Latvijas nākotne, nav vienaldzīga	1
	man ir svarīgi paust viedokli	1
	man ir tiesības balsot, jo man 18 gadi un es esmu Latvijas pilsoņe	1
	man ir tiesības balsot, kāpēc man to neizmanto?	1
	man nav vienaldzīgs valsts liktenis	2
	man nepatīk, kā rīkojās mūsu valdība un prezidents, tādēļ ievēlēju tos, kas no bērna kājas ir dzīvojuši tikai Latvijā	1
	man patīk šis process, vienmēr piedalos	1
	man rūp Latvijas nākotne	2
	mani interesē valsts nākotne	1
	manis izvēlētai partijai lai palīdzētu vinnēt	1
	mans kā atbildīga pilsoņa pienākums	1
	mans pienākums	6
	mans pienākums ir balsot par latviešu tautu	1
	mans pienākums pret valsti	1
	mans pienākums tas ir, lai nepārmestu, ka pati vainīga, jo vēlēja citi	1
	mans pienākums to darīt	1
	mans pilsoniskais pienākums, kā Latvijas patriotam	1
	mans pilsoņa pienākums	3
	mēs visa ģimene piedalījāmies vēlēšanās	1
	ministrus lai nomainītu	1
	mums visiem vajag piedalīties vēlēšanās	1
	mūsu ģimene vienmēr piedalās vēlēšanās	1
	mūsu valsts ikviena pilsoņa pienākums	1
	nav atbildes	5
	nav vienaldzīga dzīve Latvijā	1
	neatzīstu vienaldzību	1
	nebija nekādu īpašo iemeslu	1
	nedrīkst pieļaut zagļu partijas pie varas	1
	negribēju, lai pie varas Jaunā vienotība	1
	nepieciešama ekonomikas uzlabošanās	1
	nepieciešams dabūtu pie malas Kariņa/Levita režīmu	1
	nevēlos, lai "kreisie" tiek Saeimā	1
	nezina	1
	nezinu	2
	nezinu, bija brīvdiena	1
	nezinu, kāpēc?	1
	nobalsoju, jo arī vīrs gāja balsot un ieteica partiju	1
	nobalsot par sev tīkamiem cilvēkiem	1
	nozīmīgs pilsoņa pienākums	1
	nu ir cerība, ka kaut kas mainīsies uz labo pusi	1
	obligāti jāiet	1
	obligāts pilsoņa pienākums	1
	pa lielam, vīrs pierunāja, es vairs īsti šim neticu	1
	pagaidu, ka būs pozitīvas pārmaiņas valsts attīstībā	1
	palikt malā nedrīkst, reizēm arī viena balss var būt izšķiroša, varbūt tā būtu mana balss	1
	par izvēlēto partiju gribēju nodot savu balsi	1
	par labāko partiju gribēju nobalsot	1
	par stabilitāti Latvijā un par drošību Latvijā	1
	parasti piedalos	1
	paši lemjam nākotni	1
	patriotiskā motīva vadīts	1
	patriotisms	1
	pārliecība, ka jāmaina valsts	1
	pārmaiņas Latvijā gribu	1
	pārmaiņas valdībā un nodokļu sistēmā	1

Bāze: LR pilsoņi, kuri piedalījās 14.Saeimas vēlēšanās, n=688 Tabulas turpinājums nākamajā lpp.

## 2.1. Lūdzu, raksturojiet galvenos iemeslus, kāpēc Jūs piedalījāties šajās 14.Saeimas vēlēšanās!

Valid	nesvērts skaits	
	pēc paziņu ieteikuma	1
	pēdējo reizi cerēju uz pārmaiņām	1
	piedalījos 14. Saeimas vēlēšanās, jo vēlējos, lai manis izvēlētā politiskā partija iekļūst Saeimā	1
	piedalījos tikai, lai balsotu par ZZS	1
	piedalījos, jo gribēju, lai manai nobalsotai partijai vairāk balsis	1
	piedalījos, jo negribēju, lai krieviskās partijas tiek pie varas	1
	piedalījos, jo nepiedaloties - neko nelemju un nepildu savu pilsoņa pienākumu, tas ir pienākums	1
	piedalījos, jo nevēlējos, lai mana balss nonāk citai partijai	1
	piedalījos, jo tas ir mans Latvijas pilsoņa pienākums	1
	piedalījos, jo tā bija iespēja izteikt savu vēlmi un paust savu nostāju	1
	piedalījos, jo varbūt būs kaut kādas labākas pārmaiņas	1
	piedalījos, jo varbūt tas kaut ko mainīs uz labo pusi	1
	piedalījos, jo vēlējos, lai manis izvēlētā partija iekļūtu Saeimā	1
	piedalījos, lai gados jauni deputāti tiktu valdībā	1
	piedalījos, lai izsvītrotu tos politiķus, kurus nevēlos redzēt Saeimā	1
	piedalījos, lai mana balss netiktu pieskaitīta tiem, par kuriem nevēlos vēlēties	1
	piedalījos, lai paaugstinātu balsojošo procentu, jo saistīts ar dažādiem iespējamiem referendumiem valstī	1
	piedalījos, tāpēc, ka esmu pilsonis	1
	piedalīšanās vēlēšanās ir katra pilsoņa pienākums	1
	piederība valstij	1
	pienākums - ikviena pilsoņa	1
	pienākums - pilsoņa	2
	pienākums	7
	pienākums atbalstīt valsti	1
	pienākums katra pilsoņa	1
	pienākums Latvijas pilsonim	1
	pienākums pilsoņa	1
	pienākums pret savu valsti	1
	pienākums pret valsti	1
	pienākums, kas jāveic katram pilsonim	1
	pienākums, kā valsts pilsonim	1
	pienākums, kurš jāpilda	1
	pienākums, vēlme izteikt savu viedokli	1
	pieraduma dēļ	1
	pierunāja dzīvesbiedrs	1
	pildīja pilsoņa pienākumu	1
	pildīja savu pilsoņa pienākumu	1
	pildīju pienākumu pret Latviju un cerēju, ka pēc vēlēšanām situācija uzlabosies	1
	pildīju pilsoņa pienākumu - vienmēr tā daru	1
	pildīju pilsoņa pienākumu	6
	pildīju savu pilsoņa pienākumu	1
	pildīju savu pilsoņa pienākumu, lai mana balss nenododas kādai citai partijai	1
	pildīju savu pilsoņa pienākumu, vairāk neko nekomentēju	1
	pildu pilsoņa pienākumu	1
	pilsoniskais pienākums	4
	pilsoniskā atbildība	2
	pilsoniskā pienākuma dēļ	1
	pilsoniski pienākumi	1
	pilsoņa pienākums	50
	pilsoņa pienākums pret savu valsti	1
	pilsoņa pienākums un lai tiktu ievēlētas latviskas partijas	1
	pilsoņa pienākums, dzīvojot Latvijā	1
	pilsoņa pienākums, lai nenāktu pie varas prokrieviskās partijas	1
	pilsoņa pienākums, vienmēr piedalos	1
	pilsoņa uzdevums	1
	pilsoņiem jāpiedalās, lai kaut ko mainītu	1
	pirmās vēlēšanas	1
	pret valsti pilsoņa pienākums	1
	regulāri piedalos, ceru mainīt situāciju valstī	1
	rūp valsts nākotne	2
	Saeimas sastāvs lai mainītos	1
	sakarā ar to, ka es esmu īsta Latvijas pilsoņa	1
	sava nostāja jāizstāvē	1
	savas balss tiesības lai izlietotu	1

Bāze: LR pilsoņi, kuri piedalījās 14.Saeimas vēlēšanās, n=688 Tabulas turpinājums nākamajā lpp.

## 2.1. Lūdzu, raksturojiet galvenos iemeslus, kāpēc Jūs piedalījāties šajās 14.Saeimas vēlēšanās!

Valid	nesvērts skaits	
	savtīgos nolūkos (brālis kandidēja)	1
	savu dzīvi vēlos mainīt uz labo pusi	1
	sen nebiju piedalījies un izvēlētajā sarakstā bija radnieki, atbalstīju	1
	sieva lika iet	1
	svarīgs lēmums valsts nākotnei	1
	svarīgs pienākums pret valsti	1
	svarīgs pilsoņa pienākums	1
	šogad bija jāiet obligāti, lai beidzot, kas mainītos	1
	šoreiz vajadzēja iet, lai nebūtu kā Ukrainā - karš	1
	tas bija mans, un mūsu visu pienākums	1
	tas ir jādara kā pilsonim, lai varētu izteikt savas domas, apmierinātību/neapmierinātību ar Saeimas un valdības darbu	1
	tas ir jebkura pilsoņa pienākums	1
	tas ir katra cilvēka pienākums	1
	tas ir katra Latvijas pilsoņa pienākums	1
	tas ir katra Latvijas pilsoņa pienākumus	1
	tas ir katra LR pilsoņa pienākums	1
	tas ir katra pilsoņa pienākums	4
	tas ir katra pilsoņa pienākums Latvijā	1
	tas ir katra pilsoņa pienākums, nesu atbildību par Latvijas nākotni	1
	tas ir mans latvieša pienākums	1
	tas ir mans pienākums	5
	tas ir mans pienākums, ir jāiet visiem	1
	tas ir mans pienākums, jo es esmu LR pilsoņe	1
	tas ir mans pilsoņa pienākums	1
	tas ir mans pilsoņa pienākums Latvijā	1
	tas ir pašsaprotami	1
	tas ir pienākums	3
	tas ir pienākums un tiesības	1
	tas ir pienākums, kaut saprotu, ka bez jēgas, jo cilvēki atkal savēlēja vecos neprašas	1
	tas ir pienākums, un tāds ir katram Latvijas pilsonim	1
	tas ir pilsoņa pienākums	4
	tas ir pilsoņa pienākums, lai ietekmētu kaut ko, lai mainītos kaut kas	1
	tas ir svarīgi	1
	tas ir viens no veidiem, manuprāt, svarīgākais, kā varu ietekmēt Latvijā notiekošo	1
	tas tāds kā nerakstīts likums, ka jāpiedalās	1
	tas viss pierasts, to jādara visiem Latvijas iedzīvotājiem	1
	tautai jāatdod savas balsis	1
	tautai jāizvēlas pareiza - tautas Saeima	1
	tā es piedalos savas valsts dzīvē	1
	tā ir mana dzimtene, un savādāk nemaz nevar	1
	tā vajadzēja	1
	tāpēc ka, lai ietekmētu vēlēšanu rezultātu	1
	tāpēc, ka ceru kaut ko mainīt	1
	tāpēc, ka citādāk nedrīkst	1
	tāpēc, ka es gribu, lai Latvijas politikā būtu pārmaiņas	1
	tāpēc, ka esmu Latvijas pilsoņe	1
	tāpēc, ka esmu Latvijas pilsonis	1
	tāpēc, ka gribētos mainīt kaut ko	1
	tāpēc, ka gribu izteikt savu viedokli	1
	tāpēc, ka palielinātas pensijas, es varu dzīvot mierīgi	1
	tāpēc, ka piedalos vienmēr	1
	tāpēc, ka tas ir pilsoņa pienākums	1
	tāpēc, lai Krievijas spēki nebūtu valdībā	1
	tās bija manas pirmās vēlēšanas	1
	tās ir manas tiesības	1
	tēvs paaicināja līdzī	1
	ticu, ka mana balss svarīga	1
	tiesības, kuras izmantoju	1
	tikai tāpēc, lai būtu lielāks nobalsojušo cilvēku skaits	1
	to darīt ir mans pilsoņa pienākums	1
	uz augstāku labklājības līmeni cerot	1
	uz labām izmaiņām gatavojos	1
	uzskatu par pienākumu balsot par Tēvzemi un Brīvību	1
	uzskatu par sava pilsoņa pienākumu piedalīties vēlēšanās	1

Bāze: LR pilsoņi, kuri piedalījās 14.Saeimas vēlēšanās, n=688 Tabulas turpinājums nākamajā lpp.

## 2.1. Lūdzu, raksturojiet galvenos iemeslus, kāpēc Jūs piedalījāties šajās 14.Saeimas vēlēšanās!

Valid	nesvērts skaits	
	uzskatu par savu pienākumu	1
	uzskatu to par pienākumu	1
	uzskatu, ka tas ir pilsoņa pienākums un ka tādā veidā varu ietekmēt valsts nākotni	1
	vairāk cilvēku - labāks rezultāts	1
	vajag jau piedalīties	1
	vajag jaunus politiķus, kuri virzīs valsti uz priekšu	1
	vajag mainīt dzīvi uz labo pusi	1
	valdību gribēju mainīt	1
	valsti lai izmainītu	1
	valstī gribēju pārmaiņas	1
	valstī notiekošajam jāpieiet atbildīgi	1
	valstī, lai kaut kas mainītos	1
	varam ar savu balsi panākt vēlamos vēlēšanu rezultātus	1
	varbūt kaut kas mainīsies	1
	varbūt, kaut ko varēs uzlabot ekonomikā	1
	varu ietekmēt situāciju valstī	1
	vecāki piespieda	1
	veicu savu pilsoņa pienākumu ar domu, ka varbūt būs pārmaiņas uz labo pusi	1
	vēlējās mainīt valdības sastāvu	1
	vēlējos izdarīt pārmaiņas valstī, ekonomikā un citos jautājumos, ko varētu ietekmēt ar mūsu balsīm	1
	vēlējos mainīt politisko situāciju valstī, balsojot par savu izvēlēto partiju	1
	vēlējos mainīt valdību	1
	vēlējos mazināt krievu partiju iekļūšanu Saeimā	1
	vēlējos paust savu viedokli un atbalstīt stabili valdību	1
	vēlējos, lai izveidojas normāla valdība, bez divaini domājošajiem cilvēkiem un Kremļa troļļiem	1
	vēlējos, lai mainās politiskā elite	1
	vēlēšanās ir jāpiedalās	1
	vēlēt gāja vīrs, es - pie reizes nobalsoju	1
	vēlme izmainīt situāciju Latvijā	1
	vēlme mainīt valdības sastāvu	1
	vēlos dzīvot labāk, "novākt" amerikāņu kalpus	1
	vēlos pārmaiņas Latvijā, lai labāk	1
	vēlos pārmaiņas uz labo pusi Latvijā	1
	vēlos redzēt reālas pārmaiņas Latvijā	1
	vēlos, lai Latvija būtu neatkarīga, spēcīga un bagāta	1
	viedokļa paušana sakarā ar ģeopolitisko stāvokli pasaulē	1
	vienmēr balsoju, nav tpašu iemeslu, vienkārši tā jābūt, tāda audzināšana	1
	vienmēr cenšos piedalīties, visiem ir jāpiedalās	1
	vienmēr eju	2
	vienmēr eju balsot vēlēšanās	1
	vienmēr eju vēlēt	1
	vienmēr esmu piedalījies	1
	vienmēr esmu piedalījiesies	1
	vienmēr esmu piedalījiesies, jo tā ir jādara	1
	vienmēr esmu piedalījiesies, tas ir pienākums	1
	vienmēr esmu piedalījiesies, uzskatu to par savu pilsoņa pienākumu un atbildību	1
	vienmēr piedalās	1
	vienmēr piedalījos, žēl, ka nelika zīmogus pasē	1
	vienmēr piedalos - pienākums	1
	vienmēr piedalos	5
	vienmēr piedalos vēlēšanās	2
	vienmēr piedalos, gribēju tieši ZZS	1
	vienmēr piedalos, man tas ir svarīgi	1
	vienmēr piedalos, tāpēc arī šoreiz	1
	visa ģimene devās balsot	1
	visas tautas pienākums	1
	visās vēlēšanās ir piedalījies, tā ir tradīcija un pienākums	1
	visi gāja un es arī gāju	1
	visiem ir jāpiedalās - pilsoņa pienākums	1
	visiem jāiet, es arī aizgāju	1
	visu pienākums iet uz vēlēšanām	1
	visu pilsoņu uzdevums	1
	zinu, ka tas ir pienākums un iespēja aizstāvēt savas un ģimenes intereses	1
	Total	688

Bāze: LR pilsoņi, kuri piedalījās 14.Saeimas vēlēšanās, n=688



## 2.1. Lūdzu, raksturojiet galvenos iemeslus, kāpēc Jūs piedalījāties šajās 14.Saeimas vēlēšanās!

Valid	nesvērts skaits
	647
"neesmu antivakseris!"	1
apzinīgums	1
ar cerību ievēlēt normālus cilvēkus	1
baidos no kara, tagadējā valdība veicina karu	1
cerēju, ka pēc vēlēšanām valdīs citi, gudri politiķi	1
cerēju, ka pilsoņi nebūs auni	1
ceru uz uzlabojumiem valstī	1
dotu iespēju citiem	1
es izpildīju pilsoņa pienākumu	1
es vienmēr piedalījos līdz šim vēlēšanās	1
esmu latvietis	1
gribās pārmaiņas	1
gribās piedalīties nākotnes lemsanā	1
gribējās, lai valsti pārvalda labie spēki	1
gribējās, lai vara pamainās	1
gribu dzīvot sakārtotā valstī	1
iespēja ietekmēt notikumus valstī	1
izpildīju pilsoņa pienākumu	1
jāievēl cilvēki, kas var vest Latviju uz augšupeju	1
jebkura balss ietekmē rezultātu, kā nākamā valdība strādās	1
katra pilsoņa pienākums ir balsot	1
lai atspoguļotos īstā vēlētāju situācija	1
lai būtu jauni deputāti	1
lai Jaunā Vienotība nebūtu pie varas	1
lai krievi mazāka ietekme	1
lai labāk varētu dzīvot visi	1
lai Latvijā būtu uzlabojumi ekonomikā/izglītībā	1
lai neievēlētu krievu partijas	1
negribu, lai uzvar tādas partijas kā Saskaņa	1
piedalos, jo gribu mēģināt mainīt Latviju	1
piedaloties vēlēšanās mēs spējam ietekmēt procesus valstī	1
pienākums	1
pildu pilsoņa pienākumus	1
pilsoņa pienākums	3
tāpēc, ka ceru uz labāku nākotni Latvijā	1
un katrs, kurš balso, ietekmē notikumus Latvijā	1
valsts attīstība, uzlabošana	1
vēlējos, lai krievu partija netiktu pie varas, bet zinoši speciālisti	1
visiem jāpiedalās vēlēšanās, lai dzīve mainās uz augšu	1
Total	688

Bāze: LR pilsoņi, kuri piedalījās 14.Saeimas vēlēšanās, n=688

**2.2. Lūdzu, raksturojiet galvenos iemeslus, kāpēc Jūs nepiedalījāties šajās 14.Saeimas vēlēšanās!**

	nesvērts skaits	kol %
Lūdzu, raksturojiet galvenos iemeslus, kāpēc Jūs nepiedalījāties šajās 14.Saeimas vēlēšanās!	Neredz jēgu	37 19.7%
	Nekas nebūs labāk	34 18.3%
	Veselības problēmas	17 8.9%
	Neinteresē politika/ vienaldzīgi šie jautājumi	16 8.0%
	Nav ticības, neuzticas nekam	15 8.3%
	Bija aizņemts/strādāja	14 7.5%
	Negribēja	14 7.0%
	Nezināja, par ko balsot/ nebija pieņemamu kandidātu	13 6.7%
	Nebija laika	11 6.0%
	Mana balss neko neietekmētu	11 5.5%
	Atradās ārpus Latvijas	9 4.8%
	Viss jau tāpat bija izlemts	7 3.4%
	Grūti pateikt/ NA	7 3.5%
	Nevarēja aizbraukt līdz iecirknim	4 2.1%
	Cita atbilde	4 2.1%
	Nebija pilngadīgs/-a	2 .9%
	Netic vēlēšanu godīgumam	2 .9%
	Nekad nepiedalās vēlēšanās	2 1.1%
	Nebija pasēs, ID (nebija līdzi, pazaudēta u.c.)	1 .6%
	Vēlēšanu iecirknis tālu	1 .6%
	Nebija dzīvesvietā	1 .5%
	Nepaspēja līdz iecirkņa slēgšanai	1 .5%
	<b>Total</b>	<b>190 117.0%</b>

Bāze: LR pilsoņi, kuri nepiedalījās 14.Saeimas vēlēšanās, n=190

**Kategorijā "Cita atbilde" ietilpst:**

Ģimenes apstākļu dēļ

minēts 1 reizi

Iepriekšējā balsošana manas dzīvesvietas tuvumā nebija nodrošināta

minēts 1 reizi

Pie varas vienalga ne tie, par ko es balsoju

minēts 1 reizi

Vēlēšanu dienā nebija laika meklēt vēlēšanu iecirkni

minēts 1 reizi

**2.2. Lūdzu, raksturojiet galvenos iemeslus, kāpēc Jūs nepiedalījāties šajās 14.Saeimas vēlēšanās!**

	nesvērts skaits	
Valid	absolūta vienaldzība	1
	ar politiku pa gabalu, tracina, ziņas arī neklausos	1
	balso - nebalso, nekas tāpat nemainās	1
	bezzjēdzīga laika tērēšana	1
	bija aizņemta ar svarīgākām lietām	1
	bija apslimis	1
	bija darbā	1
	bija ieplānots ceļojums uz Gruziju, biju tur	1
	bija slinkums	2
	biju aizņemta	1
	biju aizņemts	1
	biju aizņemts darbā	1
	biju ārzemēs	1
	biju ārzemēs un vienīgā vieta, kur varēju balsot, bija Latvijas vēstniecība Romā, pats atrados Sicīlijā	1
	biju izbraukusi	1
	biju slima, aizdomas uz Covid	1
	biju slima, gulēju slimnīcā, nebija līdzi dokumenti	1
	biju slim	1
	biju vasarnīcā	1
	darba dēļ netiku, lai gan domāju, ka tikšu	1
	es domāju, ka nav jēgas	1
	es neticu, ka būs ievēlēti godīgi cilvēki Saeimā	1
	esmu invalīds, nevaru aiziet	1
	esmu pārliecināta, ka mana piedalīšanās neko neietekmētu	1
	fiziskā pašsajūta, veselība	1

Bāze: LR pilsoņi, kuri nepiedalījās 14.Saeimas vēlēšanās, n=190 Tabulas turpinājums nākamajā lpp.

## 2.2. Lūdzu, raksturojiet galvenos iemeslus, kāpēc Jūs nepiedalījāties šajās 14.Saeimas vēlēšanās!

	nesvērts skaits
Valid	
grūti pateikt	1
ģimenes apstākļu dēļ	1
ir svarīgāki jautājumi dienas kārtībā	1
iznākums skaidrs - nav jēgas	1
jēgas tam nav	1
jo es, pirmkārt, netiku tai dienā, otrkārt, es aizmirsu, ka var pirms tam balsot	1
jūrmieks, nevarēja balsot jūrā	1
jūtos vilusies Latvijas politikā	1
kamēr visi strīdēsies, tur nav ko darīt	1
katram pilsonim būtu jāiet uz vēlēšanām, bet tāpat mēs neko nespējam mainīt, kā vajag, tā arī paliek	1
kaut kā šoreiz nesanāca	1
lai jaunie politiku regulē, es neinteresējos	1
laiks nesanāca	1
lieka laika tērēšana	2
man darbs bija tālu no vēlēšanu iecirkņa	1
man politika neinteresē	1
man vēl nebija 18 gadi	1
man vēl uz to dienu nebija 18 gadu	1
man vienalga, kas notiek politikā	1
mana balss neko dižu nemaina	1
mana balss neko nemainītu, jo rezultāti bija zināmi	1
mana balss vēlēšanās tāpat neko neietekmēs	1
mana izvēle nebūtu ietekmējusi tieši neko	1
mani tas neinteresē	1
nav atbildes	1
nav atbilstoši kandidāti	1
nav īsti jēgas, jo nav uzticības	1
nav jēgas	2
nav jēgas iet, tāpat bija zināms, kas paliks valdībā	1
nav jēgas piedalīties vēlēšanās	1
nav jēgas vēlēties	1
nav jēgas, iepriekš viss ir atrisināts	1
nav jēgas, tāpat nekas nemainīsies	1
nav jēgas, tāpat Vienotība un Kariņš būs tur	1
nav laika	2
nav man intereses iesaistīties politiskās darbībās	1
nav nekādu izredžu uz labāku nākotni	1
nav par ko balsot	1
nav partijas, par kuru varētu balsot	1
nav ticība partijām	1
nav ticības, ka varētu kas mainīties	1
nav uzticības politiķiem	1
nav vēlēšanās	1
nebija īsti laika	1
nebija klāt personu apliecināšanas dokumenta un bija tālu jāiet no mājām	1
nebija laika - strādāju	1
nebija laika	2
nebija laika, biju darbā	1
nebija laika, biju projām un tur īsti ietekmēt arī neko nevaru	1
nebija laika, iespējas un vēlēšanās	1
nebija laika, neaizgāju	1
nebija laiks	1
nebija laiks vēlēšanu dienā	1
nebija Latvijā	2
nebija mājās	1
nebija par ko balsot	1
nebija par ko balsot, tik daudz partiju, jēgas nekādas, nevienai neuzticos	1
nebija vēlēšanās	1
nebija, par ko balsot	1
nebiju Latvijā	2

Bāze: LR pilsoņi, kuri nepiedalījās 14.Saeimas vēlēšanās, n=190 Tabulas turpinājums nākamajā lpp.

## 2.2. Lūdzu, raksturojiet galvenos iemeslus, kāpēc Jūs nepiedalījāties šajās 14.Saeimas vēlēšanās!

	nesvērts skaits
Valid	
nebiju valstī	1
negribēju	3
negribu	1
negribu par zagļiem balsot	1
negribu, jo neticu vēlēšanām	1
negribu, jo vēlēšanas nav godīgas un mana balss neko nemainīs	1
negribu, mans balsojums neko nemainīs, viss ir izlemts iepriekš	1
neinteresē	1
neinteresē, neiedziļinās politikā	1
neinteresēja piedalīties	1
neinteresējos par šo jomu	1
nekādas jēgas	1
nekas nemainīsies	1
nekas nemainīsies tāpat	1
nekas nemainīsies, valdībai rūp tikai viņu kabatas	1
nepaspēju	1
nepiedalos vispār	1
neredz jēgu, jo tāpat būs viss slikti	1
neredz jēgu, tāpat nekā nemainīsies	1
neredz jēgu, tāpat vieni krāpnieki tur sēž un, lai ko iebalsotu situācija nemainīsies	1
neredz tam visam jēgu	1
neredzēju jēgu, neuzskatu, ka kaut kas mainīsies	1
neredzot jēgu piedalīties	1
neredzu jēgu	1
neredzu jēgu, nedomāju, ka tas kaut ko mainītu	1
neredzu jēgu, nekā vienalga nemainās	1
neredzu jēgu, pie varas vienalga ne tie, par ko es balsoju	1
neredzu motivāciju - neticu, ka kaut kas varētu valstī mainīties	1
neredzu nekādu perspektīvu stāvokļa uzlabošanai valstī	1
neredzu pārmaiņas, paliek arvien sliktāk un grūtāk izdzīvot	1
neredzu tam jēgu	2
neredzu tam nekādu nozīmi	1
neredzu tam visam jēgu, jau gadu desmitiem nekā nenotiek un nemainās	1
neredzu tos cilvēkus, lai varētu par kādu balsot	1
nesekoju politikai un nezinu, par ko balsot	1
neticu nevienam politiķim, ir nauda - tu ievēlēts, nav naudas - neievēlēts	1
neticu nevienam politiķim, viņu darba alga vismaz 5 reizes vairāk nekā minimālā darba alga valstī	1
neticu nevienam politiskajam spēkam	1
neticu politiķiem	1
neticu tām partijām	1
neticu vairs	1
neticu, ka kaut kas valstī varētu mainīties	1
neticu, ka var kas mainīties	1
neticu, ka varu ko mainīt valstī	1
netiku darba dēļ	1
nevar izvēlēties, par ko balsot	1
nevar uzticēties nevienam	1
nevarēju nokļūt iecirknī	1
nevienam neuzticos, viss jau sen izdomāts	1
nezina	1
nezināju par ko balsot un nebija pārliecība, ka tas ietekmēs procesus Latvijā	1
nezināju, par ko balsot	1
nezinu	1
nu nesanāca	1
piedalīties cirkā negribēju iet	1
pilnīgi neinteresē politika	1
politiķu solījumam neticu vairs nevienam	1
politika neinteresē	1
problēmas ar veselību, ļoti gribētos piedalīties, bet tajā dienā saslimu	1
slimības dēļ	2

Bāze: LR pilsoņi, kuri nepiedalījās 14.Saeimas vēlēšanās, n=190 Tabulas turpinājums nākamajā lpp.

**2.2. Lūdzu, raksturojiet galvenos iemeslus, kāpēc Jūs nepiedalījāties šajās 14.Saeimas vēlēšanās!**

	nesvērts skaits
Valid	184
slimojām	1
slimoju	2
slimoju, nevarēju tikt	1
tādas partijas nav, par ko balsot	1
tam nav jēgas, vienalga visi vecie politiķi paliks un stagnēs tālāk	1
tam visam jēgu neredzu	1
tāpat es neko nevaru ietekmēt	1
tāpat nekāda jēga, ja aiziešu uz vēlēšanām	1
tāpat nekas nemainās	2
tāpat nekas nemainījās	2
tāpat nekas nemainīsies	1
tāpat nekas nemainīsies, neticu pārmaiņām	1
tāpat pie varas tiek tie, kuri jau ir izlemti, cilvēku balsojums ir tikai "cirks", rezultāti viņiem jau sen ir zināmi	1
tāpēc, ka esmu Jehovas liecinieks (tāda reliģiskā pārliecība - nekad nepiedalos)	1
tāpēc, ka invalīde un nevarēja nokļūt	1
tāpēc, ka sarakstā nebija N. Ušakova, kurš bērniem nodrošināja bezmaksas ēdināšanu	1
tāpēc, ka tāpat nekas nemainīsies uz labo pusi	1
tauta neko nevar izmainīt	1
tērēt laiku negribēju	1
tur visi jau sēž savos kabinetos, bez mums viss ir sadalīts	1
uzskatu, ka mana balss neko nedos	1
vēlēšanās nav jēgas piedalīties	1
vēlēšanu dienā biju ļoti aizņemta, bet iepriekšējā balsošana manas dzīvesvietas tuvumā nebija nodrošināta	1
veselības problēmas	2
vienalga nekas nemainās	1
vienalga tas viss	1
vienkārši biju slimnīcā	1
vienkārši negāju balsot - bez iemesla	1
viņi nedomā par Latviju, domā tikai par sevi, es neticu nevienam, cenas aug, bet darba nav	1
viss ir ļoti slikti un nekas nemainīsies	1
Total	190

Bāze: LR pilsoņi, kuri nepiedalījās 14.Saeimas vēlēšanās, n=190

**2.2. Lūdzu, raksturojiet galvenos iemeslus, kāpēc Jūs nepiedalījāties šajās 14.Saeimas vēlēšanās!**

	nesvērts skaits
Valid	184
kā arī vēlēšanu dienā nebija laika meklēt vēlēšanu iecirkni	1
man ir pietiekami daudz problēmu	1
nav īstās motivācijas piedalīties	1
nebija iespējas tikt uz vēlēšanām	1
neinteresējos par politiku	1
nekas jau nemainīsies	1
Total	190

Bāze: LR pilsoņi, kuri nepiedalījās 14.Saeimas vēlēšanās, n=190

**3. Vai 14. Saeimas vēlēšanās Jūs saskārāties ar problēmām, kas saistītas ar vēlēšanu iecirkņa darbu?**

		nesvērts skaits	kol %
Vai 14. Saeimas vēlēšanās Jūs saskārāties ar problēmām, kas saistītas ar vēlēšanu iecirkņa darbu?	Jā	41	4.6%
	Nē	782	89.2%
	Grūti pateikt/ NA	55	6.2%
	Total	878	100.0%

Bāze: LR pilsoņi, n=878

**4. Ja saskārāties ar kādām problēmām, lūdzu, raksturojiet, ar kādām!**

		nesvērts skaits	kol %
Ja saskārāties ar kādām problēmām, lūdzu, raksturojiet, ar kādām!	Gara rinda	16	38.6%
	Nevarēja nobalsot iepriekš (piem., nebija iecirkņu, kur var)	7	17.2%
	Cita atbilde	7	17.0%
	Problēmas ar internetu, reģistrācijas sistēmu	6	14.3%
	Iecirknis bija slēgts, nebija ierastajā vietā	4	10.5%
	Problēmas ar iecirkņa darba laiku	3	7.4%
	Nebija novērotāju	2	4.7%
	Grūti pateikt/ NA	1	2.3%
	Total	41	112.0%

Bāze: LR pilsoņi, kuri 14. Saeimas vēlēšanās saskārās ar problēmām, kas saistītas ar vēlēšanu iecirkņa darbu, n=41

Kategorijā "Cita atbilde" ietilpst:

Izbrīnu radīja, ka mazo aploksni bija jāliek lielajā aploksnē, kur bija uzrakstīts mans uzvārds

minēts 1 reizi

Īsti nesapratu, kā jāliek krustiņi

minēts 1 reizi

Nebija pietiekoši daudz cilvēku, kuri strādātu ar vēlētājiem

minēts 1 reizi

Tehniski nesagatavota teritorija, kāpnes pie izejas bija salauztas

minēts 1 reizi

Vēlēšanu biļeteni stāvēja brīvi pieejami uz palodzes

minēts 1 reizi

Vēlēšanu komisija nenodrošināja tehniskām lietām darbību

minēts 1 reizi

Visi skatījās kādu lapiņu rakstu, jo aizkari nebija un durvis vērt bija neērti, stulba situācija

minēts 1 reizi

**4. Ja saskārāties ar kādām problēmām, lūdzu, raksturojiet, ar kādām!**

	nesvērts skaits
Valid	
aizgāju un iecirknis (ierastais) bija slēgts, nācās iet citur	1
aizgāju uz iecirkni pa nedēļas vidu, gribēju nobalsot ātrāk, izrādījās, ka tajā vēlēšanu iecirknī var tikai vēlēšanu dienā, tur man gan pateica, kur jāiet, labi ka tā	1
aizkavējās iecirkņa darbības sākuma laiks, kā arī nestrādāja reģistrācijas sistēma	1
apmēram stundu bija kaut kādas problēmas ar internetu, nevarēja pārbaudīt manu ID karti	1
bija daudz cilvēku	1
bija diezgan gara rinda	1
bija garas rindas	1
bija jāstāv rindā	1
bija liela rinda Ulbrokas "Pērlē"	1
darba laiki neskaidri	1
gara rinda	2
gribēju nobalsot ātrāk, bet nestrādāja iecirknis	1
iecirknis nebija, kur vienmēr un domāju, kur doties novēlēt	1
iepriekšēja balsošana tuvumā nebija	1
ilgi bija jāgaida, lai tiktu pie balsošanas	1
ilgi nebija internets, tā man vīrs teica	1
izbrīnu radīja, ka mazo aploksni bija jāliek lielajā aploksnē, kur bija uzrakstīts mans uzvārds	1
jāstāv milzīgā rindā	1
liela rinda	1
nebija iespējas noskenēt pasi (nestrādāja)	1
nebija nekādas informācijas par iecirkņiem, nebija tur, kur gadu gadiem ir bijis	1
nebija novērotāju vēlēšanas iecirknī	1
nestrādāja sistēma, telefoni	1
nevarēja iepriekš nobalsot	1
nevarēja manu personas kodu pārbaudīt, jo uz laiku nebija internets	1
nevarēju ātrāk nobalsot savā pagastā	1
visi skatījās kādu lapiņu rakstu, jo aizkari nebija un durvis vērt bija neērti, stulba situācija	1
pagastā nebija iespēja ātrāk vēlēt	1
par maz iecirkņu iepriekšējai balss noglabāšanai	1
pēc manām domām laicīgi nedarbojās iecirknis	1
pie vēlēšanu iecirkņa bija gara rinda	1
rinda vairāk kā 100 cilvēku, gaidīju 1 h	1
rindas	1
rindas lielas	1
sīkāk neteiks	1
tehniskā nesagatavota teritorija, kāpnes pie izejas bija salauztas	1
vēlēšanu biļeteni stāvēja brīvi pieejami uz palodzes	1
vēlēšanu iecirknī bija tikai 4 kabīnes, tāpēc nācās gaidīt, lai kāda atbrīvojas, lai varētu aizpildīt biļetenu	1
vēlēšanu komisija nenodrošināja tehniskām lietām darbību	1
vēlēšanu iecirknis bija skolā un bija jāgaida rindā	1
Total	41

Bāze: LR pilsoņi, kuri 14.Saeimas vēlēšanās saskārās ar problēmām, kas saistītas ar vēlēšanu iecirkņa darbu, n=41

**4. Ja saskārāties ar kādām problēmām, lūdzu, raksturojiet, ar kādām!**

	nesvērts skaits
Valid	
	38
Īsti nesapratu, kā jāliek krustiņi	1
nebija neviena novērotāja skolā Bruņinieku ielas un Krišjāņa Valdemāra ielas krustojumā	1
nebija pietiekoši daudz cilvēku, kuri strādātu ar vēlētājiem	1
Total	41

Bāze: LR pilsoņi, kuri 14.Saeimas vēlēšanās saskārās ar problēmām, kas saistītas ar vēlēšanu iecirkņa darbu, n=41

**5. Vai uzskatāt, ka vēlēšanu rezultāti vēlēšanu iecirknī, kurā balsojāt 14.Saeimas vēlēšanās, tika saskaitīti godīgi?**

		nesvērts skaits	kol %
Vai uzskatāt, ka vēlēšanu rezultāti vēlēšanu iecirknī, kurā balsojāt 14.Saeimas vēlēšanās, tika saskaitīti godīgi?	Noteikti tika saskaitīti godīgi	288	32.6%
	Lielāka varbūtība, ka tika saskaitīti godīgi	258	29.5%
	Lielāka varbūtība, ka netika saskaitīti godīgi	70	8.0%
	Noteikti netika saskaitīti godīgi	22	2.6%
	Nepiedalījies vēlēšanās	190	21.5%
	Grūti pateikt/NA	50	5.7%
Total		878	100.0%

Bāze: LR pilsoņi, n=878

**5. Vai uzskatāt, ka vēlēšanu rezultāti vēlēšanu iecirknī, kurā balsojāt 14.Saeimas vēlēšanās, tika saskaitīti godīgi?**

		nesvērts skaits	kol %
Vai uzskatāt, ka vēlēšanu rezultāti vēlēšanu iecirknī, kurā balsojāt 14.Saeimas vēlēšanās, tika saskaitīti godīgi?	Tika saskaitīti godīgi	546	62.2%
	Netika saskaitīti godīgi	92	10.6%
	Nepiedalījies vēlēšanās	190	21.5%
	Grūti pateikt/NA	50	5.7%
	Total	878	100.0%

Bāze: LR pilsoņi, n=878

**6. Vai pirms 14.Saeimas vēlēšanām Jūs pamanījāt Centrālās vēlēšanu komisijas sagatavoto reklāmu televīzijā, radio, internetā, sociālajos tīklos par balsošanas kārtību?**

		nesvērts skaits	kol %
Vai pirms 14.Saeimas vēlēšanām Jūs pamanījāt Centrālās vēlēšanu komisijas sagatavoto reklāmu televīzijā, radio, internetā, sociālajos tīklos par balsošanas kārtību?	Jā, vairākkārt	355	40.5%
	Jā, vismaz vienu reizi	210	23.8%
	Nē, neesmu to redzējis/dzirdējis	275	31.4%
	Grūti pateikt/NA	38	4.4%
	Total	878	100.0%

Bāze: LR pilsoņi, n=878

**7. Kurā vēlēšanu iecirknī Jūs balsojāt 14.Saeimas vēlēšanās?**

		nesvērts skaits	kol %
Kurā vēlēšanu iecirknī Jūs balsojāt 14.Saeimas vēlēšanās?	Reģistrētajai dzīvesvietai tuvākajā vēlēšanu iecirknī	528	60.1%
	Faktiskajai dzīvesvietai tuvākajā vēlēšanu iecirknī (ja tā nesakrīt ar reģistrēto dzīvesvietu)	105	12.1%
	Citur Latvijā – piemēram, tur, kur apciemoju radus, draugus,	45	5.1%
	Citur Latvijā – īpaši braucu uz citu vēlēšanu apgabalu, lai nobalsotu par kādu kandidātu	5	.6%
	Nepiedalījies vēlēšanās	190	21.5%
	Grūti pateikt/NA	5	.6%
	Total	878	100.0%

Bāze: LR pilsoņi, n=878



## 8. Vai Jums 14.Saeimas vēlēšanās nācās gaidīt rindā pie vēlēšanu iecirkņa, ja jā - cik ilgi?

		nesvērts skaits	kol %
Vai Jums 14.Saeimas vēlēšanās nācās gaidīt rindā pie vēlēšanu iecirkņa, ja jā – cik ilgi?	Nebija rindas – gaidīju līdz 5 minūtēm	341	38.6%
	6-15 minūtes	206	23.7%
	16-30 minūtes	99	11.4%
	31-45 minūtes	29	3.3%
	46-60 minūtes (stunda)	10	1.2%
	Ilgāk par stundu	2	.2%
	Aizgāju līdz iecirknim, bet rindas dēļ aizgāju prom	1	.1%
	Nemaz negāju uz vēlēšanu iecirkni	189	21.4%
	Grūti pateikt/NA	1	.1%
Total	878	100.0%	

Bāze: LR pilsoņi, n=878

9. Šogad pirms Saeimas vēlēšanām daļā vēlēšanu iecirkņu bija iespēja nobalsot iepriekš (precīzāk - nodot balsi glabāšanā). Ir izskanējis ierosinājums, ka šādu iespēju būtu jānodrošina visos iecirkņos, bet citi iebilst, ka tas prasītu pārāk lielus finanšu līdzekļus un darbaspēku - nepieciešamības gadījumā pietiek ar esošajām iespējām. Daļa arī norāda, ka pietiktu ar balsošanu vēlēšanu dienā. Kā domājat Jūs - vai iespējas nobalsot iepriekš būtu jānodrošina...

		nesvērts skaits	kol %
Kā domājat Jūs – vai iespējas nobalsot iepriekš būtu jānodrošina...	... visos Latvijas un ārvalstu vēlēšanu iecirkņos	214	24.6%
	... visos Latvijas vēlēšanu iecirkņos	121	13.8%
	... ne visos iecirkņos, bet vairāk nekā bija šajās vēlēšanās	104	11.9%
	... tādā pat apjomā, kā bija šajās vēlēšanās	197	22.4%
	... mazāk nekā bija šajās vēlēšanās	24	2.7%
	Nebūtu jāpiedāvā vispār	73	8.4%
	Grūti pateikt/NA	145	16.3%
Total	878	100.0%	

Bāze: LR pilsoņi, n=878

1. Vai Jūs piedalījāties 14.Saeimas vēlēšanās, kas notika šā gada 1.oktobrī?

		Vai Jūs piedalījāties 14.Saeimas vēlēšanās, kas notika šā gada 1.oktobrī?				Total	
		Jā		Nē		nesvērts skaits	rindu %
		nesvērts skaits	rindu %	nesvērts skaits	rindu %		
LR pilsoņi kopumā		688	78.5%	190	21.5%	878	100.0%
Dzimums	Vīrietis	291	73.6%	106	26.4%	397	100.0%
	Sieviete	397	82.8%	84	17.2%	481	100.0%
Vecums	18 - 24	59	60.8%	38	39.2%	97	100.0%
	25 - 34	130	77.7%	37	22.3%	167	100.0%
	35 - 44	143	79.0%	38	21.0%	181	100.0%
	45 - 54	137	83.3%	27	16.7%	164	100.0%
	55 - 63	100	78.6%	27	21.4%	127	100.0%
	64 - 75	119	83.7%	23	16.3%	142	100.0%
Izglītība	Pamatizglītība	34	53.3%	31	46.7%	65	100.0%
	Vidējā, vidējā profesionālā	431	76.6%	131	23.4%	562	100.0%
	Augstākā	223	88.7%	28	11.3%	251	100.0%
Tautība	Latvietis (-te)	476	80.6%	117	19.4%	593	100.0%
	Cits (-ta)	212	74.2%	73	25.8%	285	100.0%
Sarunvaloda ģimenē	Latviešu	494	80.9%	118	19.1%	612	100.0%
	Krievu	192	73.3%	70	26.7%	262	100.0%
	Citā	2	52.0%	2	48.0%	4	100.0%
Nodarbinātības sektors	Publiskajā sektorā (valsts, pašvaldības)	143	88.9%	18	11.1%	161	100.0%
	Privātajā sektorā	341	78.5%	92	21.5%	433	100.0%
	Nestrādāju	204	72.1%	80	27.9%	284	100.0%
Pamatnodarbošanās	Vadītājs/-a	35	87.1%	5	12.9%	40	100.0%
	Speciālists/-e, ierēdnis/-e	234	87.9%	32	12.1%	266	100.0%
	Strādnieks/-ce	175	72.3%	66	27.7%	241	100.0%
	Uzņēmējs/-a, individuālais darbs	40	85.4%	7	14.6%	47	100.0%
	Pensionārs/-e	123	81.9%	27	18.1%	150	100.0%
	Skolēns, students/-e	30	57.7%	22	42.3%	52	100.0%
	Mājsaimniece/-ks	30	68.3%	14	31.7%	44	100.0%
	Bezdarbnieks/-ce	21	57.0%	17	43.0%	38	100.0%
Mēneša vidējie ienākumi uz vienu mājsaimniecības locekli (kvintiles)	Zemi ienākumi	92	67.5%	45	32.5%	137	100.0%
	Vidēji zemi ienākumi	97	77.0%	29	23.0%	126	100.0%
	Vidēji ienākumi	112	84.1%	21	15.9%	133	100.0%
	Vidēji augsti ienākumi	121	84.1%	23	15.9%	144	100.0%
	Augsti ienākumi	123	86.1%	19	13.9%	142	100.0%
	Grūti pateikt/ NA	143	73.5%	53	26.5%	196	100.0%
Reģions (vēlēšanu apgabali)	Rīga	221	78.2%	62	21.8%	283	100.0%
	Vidzeme	196	82.8%	41	17.2%	237	100.0%
	Kurzeme	82	71.3%	33	28.7%	115	100.0%
	Zemgale	105	81.1%	25	18.9%	130	100.0%
	Latgale	84	74.1%	29	25.9%	113	100.0%
Apdzīvotas vietas tips	Rīga	221	78.2%	62	21.8%	283	100.0%
	Cita pilsēta	244	80.2%	61	19.8%	305	100.0%
	Lauki	223	77.0%	67	23.0%	290	100.0%

Bāze: LR pilsoņi, n=878

2.1. Lūdzu, raksturojiet galvenos iemeslus, kāpēc Jūs piedalījāties šajās 14.Saeimas vēlēšanās!

		Lūdzu, raksturojiet galvenos iemeslus, kāpēc Jūs piedalījāties šajās 14.Saeimas vēlēšanās!																	
		Pilsoņa pienākums		Cerība uz labāku nākotni		Vēlējās atbalstīt kādu noteiktu partiju/kandidātu		Gribēju paust savu viedokli		Lai veco valdību, Saeimu nomainītu jauni politiķi		Vienmēr piedalās visās vēlēšanās		Vēlējās nobalsot, lai kāda partija saņem mazāk vietu		Jūt atbildību par to, kas notiek Latvijā, esmu patriots		Piedalījās ģimenes locekļi, draugi (visi piedalījās)	
		nesverts skaits	rindu %	nesverts skaits	rindu %	nesverts skaits	rindu %	nesverts skaits	rindu %	nesverts skaits	rindu %	nesverts skaits	rindu %	nesverts skaits	rindu %	nesverts skaits	rindu %	nesverts skaits	rindu %
LR pilsoņi kopumā		261	37.8%	175	25.7%	70	10.2%	62	8.8%	44	6.4%	42	6.1%	32	4.6%	32	4.6%	20	2.8%
Dzimums	Vīrietis	114	39.2%	66	22.9%	31	10.6%	26	8.7%	20	6.8%	22	7.4%	8	2.9%	13	4.5%	9	2.9%
	Sieviete	147	36.7%	109	27.9%	39	9.9%	36	8.8%	24	6.1%	20	5.0%	24	6.0%	19	4.7%	11	2.7%
Vecums	18 - 24	25	42.4%	8	13.9%	5	8.4%	12	20.1%	5	8.5%			4	6.6%	2	3.4%	4	6.9%
	25 - 34	38	29.6%	35	26.6%	13	9.8%	9	7.0%	12	9.2%	10	7.8%	6	4.5%	7	5.2%	7	5.3%
	35 - 44	55	38.3%	36	25.2%	18	12.5%	12	8.5%	12	8.4%	8	5.6%	11	7.7%	5	3.4%	3	2.1%
	45 - 54	45	32.6%	43	31.3%	19	14.0%	12	8.8%	7	5.1%	5	3.6%	5	3.7%	8	5.9%	2	1.4%
	55 - 63	43	43.0%	26	26.2%	8	7.9%	6	5.8%	4	3.9%	5	5.1%	2	2.0%	4	4.1%	1	1.0%
	64 - 75	55	46.2%	27	22.8%	7	5.8%	11	9.3%	4	3.4%	14	11.8%	4	3.3%	6	5.0%	3	2.6%
Izglītība	Pamatizglītība	10	29.0%	10	30.5%	6	16.8%	1	2.7%	1	3.3%	3	8.9%	2	6.4%			2	5.6%
	Vidējā, vidējā profesionālā	170	39.3%	111	25.9%	46	10.9%	37	8.2%	31	7.1%	22	5.1%	13	2.9%	19	4.4%	11	2.4%
	Augstākā	81	36.1%	54	24.5%	18	8.0%	24	10.9%	12	5.4%	17	7.5%	17	7.5%	13	5.7%	7	3.1%
Tautība	Latvietis (-te)	194	40.8%	99	21.0%	48	10.2%	49	10.1%	24	5.0%	35	7.3%	26	5.3%	24	5.0%	11	2.2%
	Cits (-ta)	67	31.1%	76	36.3%	22	10.2%	13	5.9%	20	9.4%	7	3.3%	6	2.9%	8	3.7%	9	4.2%
Sarunvaloda ģimenē	Latviešu	199	40.2%	106	21.6%	55	11.2%	48	9.6%	25	5.1%	36	7.2%	25	5.0%	25	5.0%	13	2.5%
	Krievu	61	31.4%	68	36.0%	15	7.8%	14	6.9%	19	9.8%	6	3.1%	7	3.6%	7	3.6%	7	3.6%
	Citā	1	52.7%	1	47.3%														
Nodarbinātības sektors	Publiskajā sektorā (valsts, pašvaldības)	60	42.2%	44	30.7%	13	9.2%	10	6.7%	6	4.2%	4	2.8%	10	7.0%	6	4.0%	1	.7%
	Privātajā sektorā	120	35.0%	73	21.6%	37	10.9%	37	10.6%	26	7.5%	21	6.3%	14	3.9%	20	5.9%	10	2.9%
	Nestrādāju	81	39.5%	58	29.4%	20	9.8%	15	7.0%	12	6.0%	17	8.2%	8	4.0%	6	2.8%	9	4.3%
Pamatnodarbošanās	Vadītājs/-a	17	48.8%	9	26.2%	1	2.7%	5	14.2%			1	2.5%	1	2.8%	1	2.8%	1	2.7%
	Speciālists/-e, ierēdnis/-e	85	36.4%	54	22.8%	27	11.7%	25	10.5%	17	7.2%	12	5.3%	12	5.0%	15	6.4%	4	1.7%
	Strādnieks/-ce	65	36.8%	42	24.4%	21	12.1%	13	7.1%	11	6.2%	9	5.2%	11	6.1%	6	3.4%	6	3.4%
	Uzņēmējs/-a, individuālais darbs	13	32.3%	12	30.5%	1	2.1%	4	9.9%	4	9.9%	3	7.5%			4	9.8%		
	Pensionārs/-e	56	45.6%	34	28.5%	7	5.6%	8	6.2%	5	4.2%	12	9.4%	3	2.3%	5	3.9%	3	2.4%
	Skolēns, students/-e	13	43.7%	5	17.4%	6	20.4%	4	12.8%	1	3.2%			1	3.3%	1	3.3%	2	6.5%
	Mājsaimniece/-ks	5	16.7%	13	43.8%	5	16.4%	3	10.2%	5	16.4%	2	6.8%	1	3.4%			3	9.8%
	Bezdarbnieks/-ce	7	33.2%	6	28.4%	2	10.2%			1	5.0%	3	13.8%	3	14.5%			1	4.0%
Mēneša vidējie ienākumi uz vienu mājsaimniecības locekli (kvintiles)	Zemi ienākumi	32	34.9%	30	33.1%	9	9.8%	5	5.1%	5	5.7%	8	8.2%	4	4.1%	2	2.0%	2	2.0%
	Vidēji zemi ienākumi	38	38.9%	26	27.1%	10	9.9%	6	5.9%	10	10.6%	4	4.2%	3	3.0%	8	8.3%	4	4.0%
	Vidēji ienākumi	38	33.3%	32	28.7%	11	9.6%	12	10.4%	8	7.4%	6	5.7%	1	.8%	1	.8%	3	2.7%
	Vidēji augsti ienākumi	47	38.2%	29	24.8%	13	10.9%	9	7.4%	8	6.4%	8	6.7%	5	4.1%	3	2.4%	2	1.6%
	Augsti ienākumi	51	42.1%	27	22.1%	14	11.9%	13	10.5%	6	4.5%	9	7.1%	9	7.0%	6	4.8%	5	3.9%
	Grūti pateikt/ NA	55	38.2%	31	21.6%	13	9.1%	17	11.5%	7	4.9%	7	4.8%	10	7.2%	12	8.4%	4	2.7%
Reģions (vēlēšanu apgabali)	Rīga	74	33.4%	72	32.7%	21	9.8%	22	9.7%	10	4.4%	9	4.1%	12	5.3%	9	4.1%	6	2.6%
	Vidzeme	75	37.6%	26	13.4%	25	12.8%	21	10.6%	11	5.7%	21	10.7%	14	7.2%	6	2.9%	8	4.0%
	Kurzeme	31	38.4%	19	23.8%	8	9.6%	5	5.7%	5	5.9%	6	6.8%	3	3.5%	10	12.5%	3	3.7%
	Zemgale	47	44.6%	29	27.7%	9	8.4%	8	7.5%	6	5.9%	3	3.0%	1	1.0%	6	5.7%	1	.8%
	Latgale	34	40.4%	29	34.6%	7	8.3%	6	6.8%	12	14.4%	3	3.8%	2	2.2%	1	1.2%	2	2.3%
Apdzīvotas vietas tips	Rīga	74	33.4%	72	32.7%	21	9.8%	22	9.7%	10	4.4%	9	4.1%	12	5.3%	9	4.1%	6	2.6%
	Cita pilsēta	98	39.8%	46	19.2%	26	10.6%	18	7.2%	22	9.1%	11	4.5%	13	5.2%	14	5.7%	7	2.8%
	Lauki	89	39.9%	57	25.7%	23	10.2%	22	9.7%	12	5.4%	22	9.8%	7	3.2%	9	4.0%	7	3.0%

Bāze: LR pilsoņi, kuri piedalījās 14.Saeimas vēlēšanās, n=688 Tabulas turpinājums nākamajā lpp.

2.1. Lūdzu, raksturojiet galvenos iemeslus, kāpēc Jūs piedalījāties šajās 14.Saeimas vēlēšanās!

		Lūdzu, raksturojiet galvenos iemeslus, kāpēc Jūs piedalījāties šajās 14.Saeimas vēlēšanās!														Total	
		Grūti pateikt/ NA		Katrai balsij ir nozīme		Cita atbilde		Drošība		Nebija nekādu īpašu iemeslu, brīva diena		Tās bija pirmās vēlēšanas		Atbalsta Latvijas iekļaušanos Eiropā		nesverts skaits	rindu %
		nesverts skaits	rindu %	nesverts skaits	rindu %	nesverts skaits	rindu %	nesverts skaits	rindu %	nesverts skaits	rindu %	nesverts skaits	rindu %	nesverts skaits	rindu %		
LR pilsoņi kopumā		13	2.0%	12	1.8%	5	.8%	3	.4%	3	.4%	3	.4%	1	.1%	688	112.9%
Dzimums	Vīrietis	8	2.9%	4	1.4%	2	.7%			1	.3%	1	.3%			291	111.6%
	Sieviete	5	1.4%	8	2.1%	3	.8%	3	.8%	2	.5%	2	.4%	1	.2%	397	113.9%
Vecums	18 - 24			1	1.7%							3	5.1%	1	1.7%	59	118.7%
	25 - 34	2	1.6%	5	3.9%	1	.8%			1	.8%					130	112.2%
	35 - 44	2	1.4%	1	.6%	1	.7%	1	.7%	1	.7%					143	115.8%
	45 - 54	2	1.5%	2	1.4%	1	.7%			1	.7%					137	110.8%
	55 - 63	6	6.1%	3	2.9%	2	1.9%	1	1.0%							100	110.9%
	64 - 75	1	.8%					1	.8%							119	111.7%
Izglītība	Pamatizglītība															34	103.2%
	Vidējā, vidējā profesionālā	9	2.3%	8	1.9%	3	.7%	3	.7%	2	.5%	3	.6%	1	.2%	431	113.1%
	Augstākā	4	1.9%	4	1.8%	2	1.0%			1	.4%					223	113.9%
Tautība	Latvietis (-te)	11	2.5%	11	2.3%	3	.7%	2	.4%	1	.2%	3	.5%	1	.2%	476	113.7%
	Cits (-ta)	2	1.1%	1	.5%	2	1.0%	1	.5%	2	.9%					212	111.0%
Sarunvaloda ģimenē	Latviešu	11	2.4%	11	2.3%	3	.6%	2	.4%	1	.2%	2	.3%	1	.2%	494	113.8%
	Krievu	2	1.2%	1	.6%	2	1.1%	1	.6%	2	1.0%	1	.4%			192	110.6%
	Citā															2	100.0%
Nodarbinātības sektors	Publiskajā sektorā (valsts, pašvaldības)	4	3.0%	4	2.7%	1	.7%									143	114.0%
	Privātajā sektorā	7	2.1%	8	2.3%	4	1.2%	2	.6%	3	.9%					341	111.7%
	Nestrādāju	2	1.1%					1	.5%			3	1.3%	1	.4%	204	114.2%
Pamatnodarbošanās	Vadītājs/-a															35	102.8%
	Speciālists/-e, ierēdnis/-e	5	2.3%	6	2.5%	4	1.8%	1	.4%	3	1.3%					234	115.3%
	Strādnieks/-ce	5	3.0%	4	2.3%											175	110.0%
	Uzņēmējs/-a, individuālais darbs	1	2.6%	2	4.9%	1	2.6%	1	2.6%							40	114.5%
	Pensionārs/-e	2	1.8%					1	.8%							123	110.7%
	Skolēns, students/-e											3	10.0%	1	3.3%	30	123.8%
	Mājsaimniece/-ks															30	123.5%
Bezdarbnieks/-ce															21	109.1%	
Mēneša vidējie ienākumi uz vienu mājsaimniecības locekli (kvintiles)	Zemi ienākumi			2	2.3%	1	1.2%	1	1.2%			1	.9%			92	110.6%
	Vidēji zemi ienākumi	1	1.1%	1	1.1%					1	1.1%					97	115.2%
	Vidēji ienākumi	2	1.9%	4	3.8%											112	105.1%
	Vidēji augsti ienākumi	2	1.9%	3	2.5%	1	.9%	1	.7%							121	108.4%
	Augsti ienākumi	2	1.7%	2	1.5%	3	2.6%	1	.8%			1	.7%			123	121.3%
	Grūti pateikt/ NA	6	4.4%							2	1.4%	1	.6%	1	.6%	143	115.4%
Reģions (vēlēšanu apgabali)	Rīga	5	2.3%	3	1.4%	1	.5%	1	.4%	1	.4%	2	.8%	1	.4%	221	112.2%
	Vidzeme	5	2.9%	6	3.1%	1	.6%	1	.5%	2	1.0%					196	113.1%
	Kurzeme	1	1.3%													82	111.2%
	Zemgale	2	2.1%	1	1.0%	2	1.9%									105	109.6%
	Latgale			2	2.5%	1	1.3%	1	1.3%			1	1.0%			84	120.2%
Apdzīvotas vietas tips	Rīga	5	2.3%	3	1.4%	1	.5%	1	.4%	1	.4%	2	.8%	1	.4%	221	112.2%
	Cita pilsēta	6	2.8%	3	1.2%	3	1.3%	1	.4%	2	.8%					244	110.7%
	Lauki	2	.9%	6	2.8%	1	.5%	1	.5%			1	.4%			223	116.0%

Bāze: LR pilsoņi, kuri piedalījās 14.Saeimas vēlēšanās, n=688

2.2. Lūdzu, raksturojiet galvenos iemeslus, kāpēc Jūs nepiedalījāties šajās 14.Saeimas vēlēšanās!

Lūdzu, raksturojiet galvenos iemeslus, kāpēc Jūs nepiedalījāties šajās 14.Saeimas vēlēšanās!

	Neredz jēgu		Nekas nebūs labāk		Veselības problēmas		Neinteresē politika/ vienaldzīgi šie jautājumi		Nav ticības, neuzticas nekam		Bija aizņemts/strādāja		Negribēja		Nezināja, par ko balsot/ nebija pieņemamu kandidātu		Nebija laika		Mana balss neko neietekmētu		Atradās ārpus Latvijas		Viss jau tāpat bija izlemts			
	nesvērts skaits	riindu %	nesvērts skaits	riindu %	nesvērts skaits	riindu %	nesvērts skaits	riindu %	nesvērts skaits	riindu %	nesvērts skaits	riindu %	nesvērts skaits	riindu %	nesvērts skaits	riindu %	nesvērts skaits	riindu %	nesvērts skaits	riindu %	nesvērts skaits	riindu %	nesvērts skaits	riindu %		
LR pilsoņi kopumā	37	19.7%	34	18.3%	17	8.9%	16	8.0%	15	8.3%	14	7.5%	14	7.0%	13	6.7%	11	6.0%	11	5.5%	9	4.8%	7	3.4%		
Dzimums	Vīrietis	20	19.2%	21	19.9%	7	6.9%	8	7.5%	13	12.6%	8	7.8%	10	8.8%	6	5.8%	2	2.0%	4	3.8%	7	6.5%	3	2.6%	
	Sieviete	17	20.6%	13	16.0%	10	11.8%	8	8.7%	2	2.3%	6	7.2%	4	4.6%	7	8.0%	9	11.5%	7	7.9%	2	2.4%	4	4.5%	
Vecums	18 - 24	5	13.3%	5	13.4%	1	2.5%	6	15.4%	1	2.6%	2	5.1%	7	18.9%	3	7.4%			4	10.3%	2	5.6%	3	8.0%	
	25 - 34	7	18.7%	8	21.6%	2	5.3%	3	8.3%			5	13.4%	2	5.3%	3	8.5%	4	10.5%	3	8.0%	2	5.7%	1	2.5%	
	35 - 44	8	20.8%	8	20.8%	3	7.7%	1	2.7%	8	21.5%	5	13.4%	2	5.2%	3	7.9%	2	5.1%	1	2.8%					
	45 - 54	5	18.7%	5	18.5%	1	3.8%	1	3.8%	1	3.7%	1	3.8%	1	3.6%	3	10.7%	3	11.2%	2	7.4%	2	7.4%	2	7.4%	
	55 - 63	7	25.7%	6	22.2%	4	15.0%	2	7.3%	3	11.2%	1	3.8%	1	3.9%	1	3.4%	2	7.3%			1	3.9%			
64 - 75	5	22.2%	2	8.8%	6	26.0%	3	12.6%	2	8.8%			1	4.4%					1	4.2%			2	8.6%	1	4.3%
Izglītība	Pamatizglītība	6	20.1%	8	27.1%	2	6.8%	5	15.2%	2	6.3%	1	3.8%	6	18.4%	2	6.8%			2	5.9%	1	3.1%	4	11.9%	
	Vidējā, vidējā profesionālā	29	22.5%	22	17.1%	8	6.2%	10	7.3%	12	9.7%	10	7.6%	7	5.3%	10	7.4%	8	6.3%	7	5.0%	6	4.5%	3	2.3%	
	Augstākā	2	6.6%	4	14.6%	7	23.5%	1	4.0%	1	3.7%	3	10.8%	1	3.5%	1	3.6%	3	10.8%	2	7.2%	2	7.6%			
Tautība	Latvietis (-te)	23	19.8%	22	19.1%	12	10.5%	5	3.8%	9	8.0%	8	7.1%	7	5.7%	8	6.5%	9	8.0%	6	4.7%	6	5.4%	6	4.9%	
	Cits (-ta)	14	19.6%	12	17.0%	5	6.5%	11	14.6%	6	8.7%	6	8.1%	7	9.0%	5	7.1%	2	2.8%	5	6.7%	3	3.8%	1	1.1%	
Sarunvaloda ģimenē	Latviešu	25	21.4%	23	19.7%	12	10.2%	5	3.9%	10	8.8%	9	7.9%	6	4.9%	8	6.4%	9	7.9%	5	3.9%	4	3.6%	6	4.8%	
	Krievu	12	17.5%	10	14.9%	5	7.0%	10	13.9%	5	7.6%	5	7.0%	8	10.7%	5	7.4%	2	3.0%	6	8.2%	5	6.8%	1	1.2%	
	Citā			1	54.9%			1	45.1%																	
Nodarbinātības sektors	Publiskajā sektorā (valsts, pašvaldības)	5	26.2%	6	34.5%	2	10.9%			1	6.1%			2	11.0%			2	11.0%	2	11.4%					
	Privātajā sektorā	18	19.8%	16	17.4%	6	6.6%	5	5.6%	10	11.1%	10	10.8%	4	4.0%	8	8.7%	6	6.6%	2	2.2%	5	5.6%	2	2.2%	
	Nestrādāju	14	18.1%	12	15.4%	9	11.6%	11	13.1%	4	5.1%	4	5.1%	8	10.0%	5	5.9%	3	4.1%	7	8.3%	4	4.9%	5	6.0%	
Pamatnodarbošanās	Vadītājs/-a														1	19.1%						1	21.9%			
	Speciālists/-e, ierēdnis/-e	8	24.0%	5	15.9%	3	9.1%	1	3.5%	1	3.3%	3	9.7%	2	6.1%	1	3.1%	2	6.1%	3	9.6%	2	6.4%	1	3.1%	
	Strādnieks/-ce	14	21.4%	16	24.3%	4	6.2%	3	4.6%	9	14.0%	7	10.4%	4	5.5%	6	9.1%	6	9.1%	1	1.5%	2	3.1%	1	1.6%	
	Uzņēmējs/-a, individuālais darbs	1	15.5%	1	13.2%	1	14.2%	1	14.9%	1	15.0%															
	Pensionārs/-e	4	14.8%	2	7.3%	7	26.1%	4	14.7%	3	11.5%			1	3.6%	1	4.1%			1	3.5%	3	10.7%	1	3.5%	
	Skolēns, students/-e	4	19.1%	1	4.8%			4	18.0%	1	4.5%	1	4.2%	4	18.6%	2	8.5%			4	17.7%	1	4.8%	3	13.7%	
	Mājsaimniece/-ks	2	14.6%	3	22.8%	2	14.5%	1	6.0%			2	14.8%	1	6.0%	1	5.7%	2	14.6%	2	14.3%			1	7.0%	
Bezdarbnieks/-ce	4	25.0%	6	33.9%			2	11.0%			1	6.1%	2	13.3%	1	5.8%	1	6.1%								
Mēneša vidējie ienākumi uz vienu mājsaimniecības locekli (kvintiles)	Zemi ienākumi	8	18.3%	7	16.1%	3	7.1%	5	10.1%			4	9.7%	3	6.3%	3	7.1%	5	11.2%	2	4.6%	2	4.1%	2	4.0%	
	Vidēji zemi ienākumi	9	31.0%	9	30.8%	3	10.7%	1	3.1%			2	7.3%					2	7.7%			1	3.1%			
	Vidēji ienākumi	6	28.5%	4	19.4%	5	22.4%			4	20.0%	2	10.0%	2	9.6%											
	Vidēji augsti ienākumi	4	17.4%	4	17.3%	4	17.5%	2	8.1%	3	12.9%			2	7.9%	1	4.6%	1	4.1%			1	4.7%	3	12.9%	
	Augsti ienākumi	1	5.9%	3	16.6%	1	4.8%	4	20.8%	1	5.7%	3	15.6%	2	9.6%	1	5.2%	1	5.0%	1	5.3%	2	11.0%			
	Grūti pateikt/ NA	9	17.7%	7	13.8%	1	1.9%	4	7.2%	3	5.7%	4	7.9%	5	8.4%	6	11.0%	5	9.9%	8	14.6%	3	5.8%	2	3.4%	
Reģions (vēlēšanu apgabali)	Rīga	17	27.4%	10	16.1%	6	9.4%	5	8.0%	3	5.2%	3	4.7%	4	6.0%	2	3.3%	6	9.9%	6	9.1%	3	5.0%	3	4.7%	
	Vidzeme	5	12.6%	5	12.6%	5	12.2%			3	7.3%	7	17.5%	2	4.7%	6	14.1%	2	5.5%	1	1.9%	4	9.6%	1	2.2%	
	Kurzeme	5	16.2%	8	24.9%	3	9.2%	5	13.5%	3	10.3%	2	6.2%	3	9.3%	1	3.2%	1	3.0%	1	3.0%	1	2.9%	1	3.0%	
	Zemgale	6	23.2%	7	28.9%	2	6.9%	2	7.7%	2	7.7%	3	11.9%	1	4.1%	1	4.0%	2	8.4%	1	4.3%	1	4.3%	2	7.0%	
	Latgale	4	14.3%	4	14.5%	3	10.8%	4	14.0%	4	14.4%	2	7.6%	3	5.8%	3	10.0%	1	3.4%	1	3.0%					
Apdzīvotas vietas tips	Rīga	17	27.4%	10	16.1%	6	9.4%	5	8.0%	3	5.2%	3	4.7%	4	6.0%	2	3.3%	6	9.9%	6	9.1%	3	5.0%	3	4.7%	
	Cita pilsēta	6	10.0%	14	23.9%	5	8.3%	7	10.5%	4	7.0%	5	8.9%	6	9.6%	7	11.6%	3	5.3%	1	1.5%	2	3.3%			
	Lauki	14	21.4%	10	15.3%	6	9.1%	4	5.8%	8	12.2%	6	9.0%	4	5.7%	4	5.5%	2	3.0%	4	5.7%	4	5.8%	4	5.4%	

Bāze: LR pilsoņi, kuri nepiedalījās 14.Saeimas vēlēšanās, n=190 Tabulas turpinājums nākamajā lpp.

2.2. Lūdzu, raksturojiet galvenos iemeslus, kāpēc Jūs nepiedalījāties šajās 14.Saeimas vēlēšanās!

		Lūdzu, raksturojiet galvenos iemeslus, kāpēc Jūs nepiedalījāties šajās 14.Saeimas vēlēšanās!																		Total			
		Grūti pateikt/ NA		Nevarēja aizbraukt līdz iecirknim		Cita atbilde		Nebija pilngadīgs/a		Netic vēlēšanu godīgumam		Nekad nepiedalās vēlēšanās		Nebija pases, ID (nebija lrdzi, pazaudēta u.c.)		Vēlēšanu iecirknis tālu		Nebija dzīvesvieta		Nepaspēja līdz iecirkņa slēgšanai		nesvērts skaits	rindu %
		nesvērts skaits	rindu %	nesvērts skaits	rindu %	nesvērts skaits	rindu %	nesvērts skaits	rindu %	nesvērts skaits	rindu %	nesvērts skaits	rindu %	nesvērts skaits	rindu %	nesvērts skaits	rindu %	nesvērts skaits	rindu %	nesvērts skaits	rindu %		
LR pilsoņi kopumā		7	3.5%	4	2.1%	4	2.1%	2	.9%	2	.9%	2	1.1%	1	.6%	1	.6%	1	.5%	1	.5%	190	117.0%
Dzimums	Vīrietis	5	4.3%	3	2.9%	2	2.0%			1	.8%	2	1.8%	1	1.0%	1	1.0%	1	.9%	1	.8%	106	119.0%
	Sieviete	2	2.4%	1	1.0%	2	2.2%	2	2.0%	1	1.1%											84	114.3%
Vecums	18 - 24	4	10.5%			1	2.4%	2	5.0%	1	2.7%									1	2.8%	38	125.9%
	25 - 34	1	2.8%	1	2.9%	1	2.8%										1	2.7%				37	119.1%
	35 - 44	1	2.8%			1	2.6%									1	2.8%					38	115.9%
	45 - 54											1	3.8%	1	3.9%							27	107.6%
	55 - 63	1	3.6%	1	3.8%	1	3.8%															27	114.9%
	64 - 75			2	8.6%					1	4.2%	1	4.4%										23
Izglītība	Pamatizglītība							1	2.7%	1	3.0%											31	131.1%
	Vidējā, vidējā profesionālā	6	4.3%	4	3.1%	3	2.3%	1	.6%	1	.7%	2	1.5%			1	.8%	1	.8%	1	.7%	131	116.1%
	Augstākā	1	3.7%			1	3.5%							1	3.8%							28	107.0%
Tautība	Latvietis (-te)	4	3.4%	4	3.5%	2	1.6%	2	1.4%	1	.8%	1	.8%	1	1.0%			1	.9%	1	.8%	117	117.7%
	Cits (-ta)	3	3.8%			2	3.0%			1	1.2%	1	1.5%			1	1.5%					73	115.9%
Sarunvaloda ģimenē	Latviešu	4	3.3%	2	1.7%	2	1.5%	2	1.4%	1	.8%	1	.8%	1	.9%	1	.9%	1	.9%	1	.8%	118	116.6%
	Krievu	3	4.0%	2	2.9%	2	3.2%			1	1.3%	1	1.5%									70	118.0%
	Citā																					2	100.0%
Nodarbinātības sektors	Publiskajā sektorā (valsts, pašvaldības)					1	5.5%															18	116.6%
	Privātajā sektorā	4	4.2%	1	1.1%	2	2.3%					1	1.1%	1	1.1%	1	1.1%	1	1.1%	1	.9%	92	113.4%
	Nestrādāju	3	3.4%	3	4.0%	1	1.0%	2	2.2%	2	2.4%	1	1.2%									80	121.8%
Pamatnodarbošanās	Vadītājs/-a	1	19.8%			1	18.8%							1	20.4%							5	100.0%
	Speciālists/-e, ierēdnis/-e	1	3.3%									1	3.3%							1	2.7%	32	109.2%
	Strādnieks/-ce			1	1.5%	2	3.2%									1	1.6%	1	1.5%			66	118.6%
	Uzņēmējs/-a, individuālais darbs	2	27.1%																			7	100.0%
	Pensionārs/-e			3	11.7%					1	3.5%	1	3.6%									27	118.8%
	Skolēns, students/-e	2	8.9%			1	4.2%	2	8.6%	1	4.7%											22	140.3%
	Mājsaimniece/-ks																					14	120.3%
Bezdarbnieks/-ce	1	5.3%																			17	106.6%	
Mēneša vidējie ienākumi uz vienu mājsaimniecības locekli (kvintiles)	Zemi ienākumi	1	1.9%	1	1.9%	2	4.4%	1	1.8%									1	2.3%			45	114.6%
	Vidēji zemi ienākumi	1	3.0%	1	3.3%					1	3.1%											29	103.1%
	Vidēji ienākumi			1	5.5%																	21	115.6%
	Vidēji augsti ienākumi	1	4.7%					1	3.6%			1	4.6%			1	4.7%					23	125.1%
	Augsti ienākumi	1	5.5%			1	5.3%															19	116.0%
	Grūti pateikt/ NA	3	5.3%	1	2.1%	1	1.9%			1	1.7%	1	1.7%	1	2.1%					1	1.7%	53	123.8%
Reģions (vēlēšanu apgabali)	Rīga	2	3.5%	1	1.5%	2	3.3%			1	1.4%	1	1.7%							1	1.4%	62	121.7%
	Vidzeme	1	2.7%	2	4.7%	1	1.9%	2	4.0%													41	113.5%
	Kurzeme	2	5.3%									1	2.9%					1	3.2%			33	116.1%
	Zemgale													1	4.4%	1	4.3%					25	115.1%
	Latgale	2	5.7%	1	4.0%	1	3.9%			1	3.0%											29	114.3%
Apdzīvotas vietas tips	Rīga	2	3.5%	1	1.5%	2	3.3%			1	1.4%	1	1.7%							1	1.4%	62	121.7%
	Cita pilsēta	3	4.2%	1	1.8%					1	1.5%	1	1.5%									61	108.8%
	Lauki	2	2.9%	2	3.0%	2	2.9%	2	2.4%					1	1.6%	1	1.6%	1	1.5%			67	119.9%

Bāze: LR pilsoņi, kuri nepiedalījās 14.Saeimas vēlēšanās, n=190

Vēlētāju attieksmju pētījums 2022

3. Vai 14. Saeimas vēlēšanās Jūs saskārtāties ar problēmām, kas saistītas ar vēlēšanu iecirkņa darbu?

		Vai 14. Saeimas vēlēšanās Jūs saskārtāties ar problēmām, kas saistītas ar vēlēšanu iecirkņa darbu?						Total	
		Jā		Nē		Grūti pateikt/ NA		nesvērts skaits	rindu %
		nesvērts skaits	rindu %	nesvērts skaits	rindu %	nesvērts skaits	rindu %		
LR pilsoņi kopumā		41	4.6%	782	89.2%	55	6.2%	878	100.0%
Dzimums	Vīrietis	19	4.9%	348	87.7%	30	7.4%	397	100.0%
	Sieviete	22	4.4%	434	90.5%	25	5.0%	481	100.0%
Vecums	18 - 24	5	5.1%	82	84.7%	10	10.1%	97	100.0%
	25 - 34	5	2.9%	153	91.6%	9	5.5%	167	100.0%
	35 - 44	10	5.6%	157	86.8%	14	7.7%	181	100.0%
	45 - 54	10	6.1%	146	88.9%	8	4.9%	164	100.0%
	55 - 63	2	1.7%	120	94.3%	5	4.0%	127	100.0%
	64 - 75	9	6.4%	124	87.3%	9	6.4%	142	100.0%
Izglītība	Pamatizglītība	4	6.7%	52	80.4%	9	12.9%	65	100.0%
	Vidējā, vidējā profesionālā	28	4.8%	497	88.6%	37	6.6%	562	100.0%
	Augstākā	9	3.7%	233	92.7%	9	3.6%	251	100.0%
Tautība	Latvietis (-te)	28	4.7%	530	89.4%	35	5.8%	593	100.0%
	Cits (-ta)	13	4.4%	252	88.7%	20	6.9%	285	100.0%
Sarunvaloda ģimenē	Latviešu	27	4.4%	553	90.4%	32	5.2%	612	100.0%
	Krievu	14	5.1%	225	86.3%	23	8.6%	262	100.0%
	Citā			4	100.0%			4	100.0%
Nodarbinātības sektors	Publiskajā sektorā (valsts, pašvaldības)	4	2.4%	152	94.6%	5	3.0%	161	100.0%
	Privātajā sektorā	20	4.6%	385	88.8%	28	6.6%	433	100.0%
	Nestrādāju	17	6.0%	245	86.6%	22	7.4%	284	100.0%
Pamatnodarbošanās	Vadītājs/-a	1	2.6%	39	97.4%			40	100.0%
	Speciālists/-e, ierēdnis/-e	10	3.7%	240	90.2%	16	6.1%	266	100.0%
	Strādnieks/-ce	11	4.5%	214	88.7%	16	6.7%	241	100.0%
	Uzņēmējs/-a, individuālais darbs	2	4.5%	44	93.3%	1	2.2%	47	100.0%
	Pensionārs/-e	8	5.2%	132	88.1%	10	6.7%	150	100.0%
	Skolēns, students/-e	2	3.7%	42	81.2%	8	15.2%	52	100.0%
	Mājsaimniece/-ks	5	11.9%	36	81.6%	3	6.5%	44	100.0%
	Bezdarbnieks/-ce	2	5.1%	35	92.7%	1	2.2%	38	100.0%
Mēneša vidējie ienākumi uz vienu mājsaimniecības locekli (kvintīles)	Zemi ienākumi	9	6.4%	122	89.5%	6	4.1%	137	100.0%
	Vidēji zemi ienākumi	6	4.6%	113	90.1%	7	5.3%	126	100.0%
	Vidēji ienākumi	8	6.0%	118	88.6%	7	5.3%	133	100.0%
	Vidēji augsti ienākumi	5	3.5%	131	91.0%	8	5.6%	144	100.0%
	Augsti ienākumi	3	2.0%	130	91.6%	9	6.4%	142	100.0%
	Grūti pateikt/ NA	10	5.2%	168	85.8%	18	9.0%	196	100.0%
Reģions (vēlēšanu apgabali)	Rīga	13	4.5%	246	87.2%	24	8.3%	283	100.0%
	Vidzeme	16	6.6%	213	90.0%	8	3.4%	237	100.0%
	Kurzeme	2	1.6%	101	88.2%	12	10.2%	115	100.0%
	Zemgale	8	6.4%	118	90.6%	4	3.0%	130	100.0%
	Latgale	2	1.7%	104	91.9%	7	6.4%	113	100.0%
Apdzīvotas vietas tips	Rīga	13	4.5%	246	87.2%	24	8.3%	283	100.0%
	Cita pilsēta	16	5.3%	270	88.5%	19	6.2%	305	100.0%
	Lauki	12	4.0%	266	91.9%	12	4.0%	290	100.0%
Vai Jūs piedalījāties 14.Saeimas vēlēšanās, kas notika šā gada 1.oktobrī?	Jā	34	4.9%	651	94.7%	3	.4%	688	100.0%
	Nē	7	3.7%	131	69.2%	52	27.1%	190	100.0%

Bāze: LR pilsoņi, n=878

4. Ja saskārāties ar kādām problēmām, lūdzu, raksturojiet, ar kādām!

		Ja saskārāties ar kādām problēmām, lūdzu, raksturojiet, ar kādām!														Total			
		Gara rinda		Nevarēja nobalsot iepriekš (piem., nebija iecirkņu, kur var)		Cita atbilde		Problēmas ar internetu, reģistrācijas sistēmu		Iecirknis bija slēgts, nebija ierastajā vietā		Problēmas ar iecirkņa darba laiku		Nebija novērotāju		Grūti pateikt/ NA			
		nesvērts skaits	rindu %	nesvērts skaits	rindu %	nesvērts skaits	rindu %	nesvērts skaits	rindu %	nesvērts skaits	rindu %	nesvērts skaits	rindu %	nesvērts skaits	rindu %	nesvērts skaits	rindu %	nesvērts skaits	rindu %
LR pilsoņi kopumā		16	38.6%	7	17.2%	7	17.0%	6	14.3%	4	10.5%	3	7.4%	2	4.7%	1	2.3%	41	112.0%
Dzimums	Vīrietis	7	36.3%	6	30.8%	3	15.6%	1	5.3%	3	16.8%	2	10.8%					19	115.7%
	Sieviete	9	40.9%	1	3.8%	4	18.4%	5	23.0%	1	4.4%	1	4.1%	2	9.2%	1	4.6%	22	108.4%
Vecums	18 - 24			3	60.1%			2	39.9%			1	20.0%					5	120.0%
	25 - 34	3	58.1%					1	20.2%			1	21.7%					5	100.0%
	35 - 44	3	30.3%	2	20.6%	2	20.0%	1	9.7%	2	20.8%					1	9.0%	10	110.4%
	45 - 54	4	39.9%	1	10.4%	2	19.9%	2	20.1%			1	10.6%	1	9.7%			10	110.6%
	55 - 63			1	50.0%					1	50.0%							2	100.0%
	64 - 75	6	67.2%			3	33.5%			1	11.0%			1	10.9%			9	122.6%
Izglītība	Pamatizglītība	2	45.2%	2	54.8%	1	23.0%			1	26.2%							4	149.2%
	Vidējā, vidējā profesionālā	12	43.4%	4	13.3%	3	11.1%	5	17.7%	2	7.4%	2	7.2%	2	7.0%	1	3.5%	28	110.4%
	Augstākā	2	21.9%	1	11.6%	3	31.4%	1	10.8%	1	12.8%	1	11.5%					9	100.0%
Tautība	Latvietis (-te)	9	32.3%	6	21.1%	4	14.2%	5	16.9%	3	12.1%	3	10.8%			1	3.4%	28	110.9%
	Cits (-ta)	7	52.6%	1	8.5%	3	23.0%	1	8.5%	1	7.1%			2	14.9%			13	114.6%
Sarunvaloda ģimenē	Latviešu	9	33.3%	6	21.8%	4	14.7%	4	14.3%	3	12.5%	2	8.0%			1	3.5%	27	108.1%
	Krievu	7	49.3%	1	8.0%	3	21.6%	2	14.2%	1	6.6%	1	6.2%	2	14.0%			14	119.9%
Nodarbinātības sektors	Publiskajā sektorā (valsts, pašvaldības)					1	22.8%	1	21.5%	1	28.1%	2	49.1%					4	121.5%
	Privātajā sektorā	8	39.6%	3	15.7%	4	20.1%	3	14.1%	2	11.0%	1	5.3%	1	4.8%			20	110.6%
	Nestrādāju	8	46.9%	4	23.3%	2	11.6%	2	12.7%	1	5.6%			1	5.5%	1	5.9%	17	111.6%
Pamatnodarbošanās	Vadītājs/-a	1	100.0%															1	100.0%
	Speciālists/-e, ierēdnis/-e	2	20.5%	1	10.8%	3	29.4%	2	18.5%			1	10.8%	1	10.1%			10	100.0%
	Strādnieks/-ce	5	44.8%	2	19.1%	1	9.6%	2	16.8%	2	19.3%	2	17.0%					11	126.6%
	Uzņēmējs/-a, individuālais darbs					1	46.2%			1	53.8%							2	100.0%
	Pensionārs/-e	5	63.1%	1	12.4%	2	25.4%			1	12.3%			1	12.2%			8	125.4%
	Skolēns, students/-e			2	100.0%													2	100.0%
	Mājsaimniece/-ks	2	37.2%	1	23.3%			2	39.6%									5	100.0%
Bezdarbnieks/-ce	1	51.1%													1	48.9%	2	100.0%	
Mēneša vidējie ienākumi uz vienu mājsaimniecības locekli (kvintiles)	Zemi ienākumi	1	11.1%	3	32.8%	4	44.6%						2	21.9%	1	11.0%		9	121.4%
	Vidēji zemi ienākumi	5	82.0%					1	18.0%									6	100.0%
	Vidēji ienākumi	2	25.2%			1	13.4%	3	36.5%	2	24.8%							8	100.0%
	Vidēji augsti ienākumi	4	78.6%			1	21.8%					1	21.4%					5	121.8%
	Augsti ienākumi	2	69.4%			1	30.6%											3	100.0%
	Grūti pateikt/ NA	2	20.1%	4	40.0%			2	17.8%	2	22.1%	2	18.7%					10	118.7%
Reģions (vēlēšanu apgabali)	Rīga	5	36.8%	2	16.8%	3	22.2%	2	16.3%				2	14.7%				13	106.9%
	Vidzeme	8	50.9%	4	25.6%	1	6.2%	3	17.4%	1	7.1%	1	5.4%		1	6.1%		16	118.7%
	Kurzeme			1	46.8%	1	53.2%											2	100.0%
	Zemgale	1	12.9%			2	25.0%	1	11.8%	3	37.5%	2	25.6%					8	112.9%
	Latgale	2	100.0%															2	100.0%
Apdzīvotas vietas tips	Rīga	5	36.8%	2	16.8%	3	22.2%	2	16.3%				2	14.7%				13	106.9%
	Cita pilsēta	8	48.4%	1	6.8%	2	12.3%	1	5.2%	4	26.5%	2	13.5%					16	112.7%
	Lauki	3	27.1%	4	31.9%	2	17.7%	3	24.6%			1	7.2%		1	8.1%		12	116.6%

Bāze: LR pilsoņi, kuri 14.Saeimas vēlēšanās saskārās ar problēmām, kas saistītas ar vēlēšanu iecirkņa darbu, n=41



Vēlētāju attieksmju pētījums 2022

5. Vai uzskatāt, ka vēlēšanu rezultāti vēlēšanu iecirknī, kurā balsojāt 14.Saeimas vēlēšanās, tika saskaņoti godīgi?

		Vai uzskatāt, ka vēlēšanu rezultāti vēlēšanu iecirknī, kurā balsojāt 14.Saeimas vēlēšanās, tika saskaņoti godīgi?											Total		
		Noteikti tika saskaņoti godīgi		Lielāka varbūtība, ka tika saskaņoti godīgi		Lielāka varbūtība, ka netika saskaņoti godīgi		Noteikti netika saskaņoti godīgi		Nepiedalījās vēlēšanās		Grūti pateikt/NA		nesvērts skaits	rindu %
		nesvērts skaits	rindu %	nesvērts skaits	rindu %	nesvērts skaits	rindu %	nesvērts skaits	rindu %	nesvērts skaits	rindu %	nesvērts skaits	rindu %		
LR pilsoņi kopumā		288	32.6%	258	29.5%	70	8.0%	22	2.6%	190	21.5%	50	5.7%	878	100.0%
Dzimums	Vīrietis	122	30.5%	110	28.1%	29	7.4%	10	2.6%	106	26.4%	20	5.1%	397	100.0%
	Sieviete	166	34.5%	148	30.8%	41	8.6%	12	2.5%	84	17.2%	30	6.3%	481	100.0%
Vecums	18 - 24	28	29.2%	19	19.3%	5	5.2%	2	2.0%	38	39.2%	5	5.1%	97	100.0%
	25 - 34	54	32.1%	43	25.7%	14	8.3%	6	3.7%	37	22.3%	13	7.8%	167	100.0%
	35 - 44	57	31.4%	54	29.9%	17	9.4%	6	3.3%	38	21.0%	9	5.0%	181	100.0%
	45 - 54	51	30.7%	53	32.5%	16	9.7%	6	3.7%	27	16.7%	11	6.7%	164	100.0%
	55 - 63	45	35.2%	40	31.6%	8	6.4%	1	.8%	27	21.4%	6	4.7%	127	100.0%
	64 - 75	53	37.1%	49	34.5%	10	7.1%	1	.7%	23	16.3%	6	4.2%	142	100.0%
Izglītība	Pamatizglītība	8	12.4%	12	18.5%	8	12.9%	1	1.8%	31	46.7%	5	7.8%	65	100.0%
	Vidējā, vidējā profesionālā	166	29.1%	170	30.4%	46	8.3%	15	2.7%	131	23.4%	34	6.1%	562	100.0%
	Augstākā	114	45.5%	76	30.3%	16	6.1%	6	2.4%	28	11.3%	11	4.5%	251	100.0%
Tautība	Latvietis (-te)	245	41.3%	161	27.5%	31	5.1%	15	2.6%	117	19.4%	24	4.1%	593	100.0%
	Cits (-ta)	43	14.8%	97	33.8%	39	14.0%	7	2.5%	73	25.8%	26	9.1%	285	100.0%
Sarunvaloda ģimenē	Latviešu	255	41.6%	167	27.5%	32	5.1%	15	2.5%	118	19.1%	25	4.1%	612	100.0%
	Krievu	32	11.9%	90	34.3%	38	14.8%	7	2.7%	70	26.7%	25	9.6%	262	100.0%
	Citā	1	24.6%	1	27.4%					2	48.0%			4	100.0%
Nodarbinātības sektors	Publiskajā sektorā (valsts, pašvaldības)	69	42.8%	54	33.8%	11	6.6%	5	3.1%	18	11.1%	4	2.6%	161	100.0%
	Privātajā sektorā	135	30.7%	124	28.8%	37	8.6%	13	3.0%	92	21.5%	32	7.3%	433	100.0%
	Nestrādāju	84	29.6%	80	28.2%	22	8.0%	4	1.4%	80	27.9%	14	5.0%	284	100.0%
Pamatnodarbošanās	Vadītājs/-a	19	47.3%	12	29.9%	1	2.4%	2	5.1%	5	12.9%	1	2.4%	40	100.0%
	Speciālists/-e, ierēdnis/-e	104	38.9%	93	35.1%	21	7.8%	4	1.5%	32	12.1%	12	4.5%	266	100.0%
	Strādnieks/-ce	62	25.1%	62	26.0%	24	9.9%	9	3.7%	66	27.7%	18	7.5%	241	100.0%
	Uzņēmējs/-a, individuālais darbs	19	40.6%	11	23.9%	2	4.4%	3	6.2%	7	14.6%	5	10.4%	47	100.0%
	Pensionārs/-e	52	34.3%	51	34.1%	12	8.3%	1	.6%	27	18.1%	7	4.6%	150	100.0%
	Skolēns, students/-e	11	21.8%	13	24.5%	3	5.7%	1	1.9%	22	42.3%	2	3.8%	52	100.0%
	Mājsaimniece/-ks	12	27.0%	10	23.2%	4	8.9%	2	4.7%	14	31.7%	2	4.6%	44	100.0%
	Bezdarbnieks/-ce	9	24.1%	6	16.6%	3	8.2%			17	43.0%	3	8.1%	38	100.0%
Mēneša vidējie ienākumi uz vienu mājsaimniecības locekli (kvintīles)	Zemi ienākumi	38	27.5%	31	22.9%	9	6.7%	6	4.5%	45	32.5%	8	5.9%	137	100.0%
	Vidēji zemi ienākumi	38	30.1%	33	26.2%	16	12.8%	3	2.4%	29	23.0%	7	5.5%	126	100.0%
	Vidēji ienākumi	42	30.9%	49	37.1%	7	5.3%	4	3.2%	21	15.9%	10	7.6%	133	100.0%
	Vidēji augsti ienākumi	48	33.0%	47	32.6%	14	10.0%	3	2.2%	23	15.9%	9	6.2%	144	100.0%
	Augsti ienākumi	64	44.3%	43	30.8%	8	5.4%	3	2.1%	19	13.9%	5	3.5%	142	100.0%
	Grūti pateikt/ NA	58	30.2%	55	28.0%	16	8.2%	3	1.5%	53	26.5%	11	5.7%	196	100.0%
Reģions (vēlēšanu apgabali)	Rīga	75	26.2%	91	32.4%	29	10.5%	8	2.7%	62	21.8%	18	6.4%	283	100.0%
	Vidzeme	111	47.2%	61	25.6%	10	4.1%	5	2.2%	41	17.2%	9	3.7%	237	100.0%
	Kurzeme	37	32.1%	26	22.7%	8	6.7%	3	2.7%	33	28.7%	8	7.1%	115	100.0%
	Zemgale	37	28.0%	46	35.7%	8	6.3%	6	4.8%	25	18.9%	8	6.3%	130	100.0%
	Latgale	28	24.8%	34	30.0%	15	13.0%			29	25.9%	7	6.2%	113	100.0%
Apdzīvotas vietas tips	Rīga	75	26.2%	91	32.4%	29	10.5%	8	2.7%	62	21.8%	18	6.4%	283	100.0%
	Cita pilsēta	96	31.4%	92	30.3%	27	8.7%	11	3.7%	61	19.8%	18	5.9%	305	100.0%
	Lauki	117	40.3%	75	25.9%	14	4.8%	3	1.1%	67	23.0%	14	4.9%	290	100.0%

Bāze: LR pilsoņi, n=878

Vēlētāju attieksmju pētījums 2022

5. Vai uzskatāt, ka vēlēšanu rezultāti vēlēšanu iecirknī, kurā balsojāt 14.Saeimas vēlēšanās, tika saskaitīti godīgi?

		Vai uzskatāt, ka vēlēšanu rezultāti vēlēšanu iecirknī, kurā balsojāt 14.Saeimas vēlēšanās, tika saskaitīti godīgi?								Total	
		Tika saskaitīti godīgi		Netika saskaitīti godīgi		Nepiedalījās vēlēšanās		Grūti pateikt/NA		nesvērts skaits	rindu %
		nesvērts skaits	rindu %	nesvērts skaits	rindu %	nesvērts skaits	rindu %	nesvērts skaits	rindu %		
LR pilsoņi kopumā		546	62.2%	92	10.6%	190	21.5%	50	5.7%	878	100.0%
Dzimums	Vīrietis	232	58.6%	39	9.9%	106	26.4%	20	5.1%	397	100.0%
	Sieviete	314	65.4%	53	11.2%	84	17.2%	30	6.3%	481	100.0%
Vecums	18 - 24	47	48.5%	7	7.2%	38	39.2%	5	5.1%	97	100.0%
	25 - 34	97	57.8%	20	12.0%	37	22.3%	13	7.8%	167	100.0%
	35 - 44	111	61.3%	23	12.7%	38	21.0%	9	5.0%	181	100.0%
	45 - 54	104	63.2%	22	13.4%	27	16.7%	11	6.7%	164	100.0%
	55 - 63	85	66.8%	9	7.2%	27	21.4%	6	4.7%	127	100.0%
	64 - 75	102	71.7%	11	7.8%	23	16.3%	6	4.2%	142	100.0%
Izglītība	Pamatizglītība	20	30.8%	9	14.7%	31	46.7%	5	7.8%	65	100.0%
	Vidējā, vidējā profesionālā	336	59.5%	61	11.0%	131	23.4%	34	6.1%	562	100.0%
	Augstākā	190	75.8%	22	8.5%	28	11.3%	11	4.5%	251	100.0%
Tautība	Latvietis (-te)	406	68.8%	46	7.7%	117	19.4%	24	4.1%	593	100.0%
	Cits (-ta)	140	48.6%	46	16.5%	73	25.8%	26	9.1%	285	100.0%
Sarunvaloda ģimenē	Latviešu	422	69.1%	47	7.6%	118	19.1%	25	4.1%	612	100.0%
	Krievu	122	46.2%	45	17.5%	70	26.7%	25	9.6%	262	100.0%
	Citā	2	52.0%			2	48.0%			4	100.0%
Nodarbinātības sektors	Publiskajā sektorā (valsts, pašvaldības)	123	76.5%	16	9.8%	18	11.1%	4	2.6%	161	100.0%
	Privātajā sektorā	259	59.5%	50	11.6%	92	21.5%	32	7.3%	433	100.0%
	Nestrādāju	164	57.8%	26	9.4%	80	27.9%	14	5.0%	284	100.0%
Pamatnodarbošanās	Vadītājs/-a	31	77.2%	3	7.5%	5	12.9%	1	2.4%	40	100.0%
	Speciālists/-e, ierēdnis/-e	197	74.0%	25	9.3%	32	12.1%	12	4.5%	266	100.0%
	Strādnieks/-ce	124	51.2%	33	13.7%	66	27.7%	18	7.5%	241	100.0%
	Uzņēmējs/-a, individuālais darbs	30	64.4%	5	10.6%	7	14.6%	5	10.4%	47	100.0%
	Pensionārs/-e	103	68.4%	13	9.0%	27	18.1%	7	4.6%	150	100.0%
	Skolēns, students/-e	24	46.3%	4	7.6%	22	42.3%	2	3.8%	52	100.0%
	Mājsaimniece/-ks	22	50.2%	6	13.5%	14	31.7%	2	4.6%	44	100.0%
	Bezdarbnieks/-ce	15	40.7%	3	8.2%	17	43.0%	3	8.1%	38	100.0%
Mēneša vidējie ienākumi uz vienu mājsaimniecības locekli (kvintiles)	Zemi ienākumi	69	50.4%	15	11.2%	45	32.5%	8	5.9%	137	100.0%
	Vidēji zemi ienākumi	71	56.3%	19	15.3%	29	23.0%	7	5.5%	126	100.0%
	Vidēji ienākumi	91	68.0%	11	8.5%	21	15.9%	10	7.6%	133	100.0%
	Vidēji augsti ienākumi	95	65.6%	17	12.3%	23	15.9%	9	6.2%	144	100.0%
	Augsti ienākumi	107	75.1%	11	7.4%	19	13.9%	5	3.5%	142	100.0%
	Grūti pateikt/ NA	113	58.2%	19	9.6%	53	26.5%	11	5.7%	196	100.0%
Reģions (vēlēšanu apgabali)	Rīga	166	58.6%	37	13.3%	62	21.8%	18	6.4%	283	100.0%
	Vidzeme	172	72.8%	15	6.3%	41	17.2%	9	3.7%	237	100.0%
	Kurzeme	63	54.8%	11	9.4%	33	28.7%	8	7.1%	115	100.0%
	Zemgale	83	63.7%	14	11.1%	25	18.9%	8	6.3%	130	100.0%
	Latgale	62	54.8%	15	13.0%	29	25.9%	7	6.2%	113	100.0%
Apdzīvotas vietas tips	Rīga	166	58.6%	37	13.3%	62	21.8%	18	6.4%	283	100.0%
	Cita pilsēta	188	61.8%	38	12.5%	61	19.8%	18	5.9%	305	100.0%
	Lauki	192	66.2%	17	5.9%	67	23.0%	14	4.9%	290	100.0%

Bāze: LR pilsoņi, n=878

Vēlētāju attieksmju pētījums 2022

6. Vai pirms 14.Saeimas vēlēšanām Jūs pamanījāt Centrālās vēlēšanu komisijas sagatavoto reklāmu televīzijā, radio, internetā, sociālajos tīklos par balsošanas kārtību?

		Vai pirms 14.Saeimas vēlēšanām Jūs pamanījāt Centrālās vēlēšanu komisijas sagatavoto reklāmu televīzijā, radio, internetā, sociālajos tīklos par balsošanas kārtību?								Total	
		Jā, vairākkārt		Jā, vismaz vienu reizi		Nē, neesmu to redzējis/dzirdējis		Grūti pateikt/NA		nesvērts skaits	rindu %
		nesvērts skaits	rindu %	nesvērts skaits	rindu %	nesvērts skaits	rindu %	nesvērts skaits	rindu %		
LR pilsoņi kopumā		355	40.5%	210	23.8%	275	31.4%	38	4.4%	878	100%
Dzimums	Vīrietis	150	37.9%	98	24.6%	132	33.2%	17	4.3%	397	100%
	Sieviete	205	42.8%	112	23.0%	143	29.7%	21	4.5%	481	100%
Vecums	18 - 24	32	32.9%	31	31.9%	31	32.1%	3	3.1%	97	100%
	25 - 34	69	41.0%	45	26.9%	47	28.5%	6	3.6%	167	100%
	35 - 44	69	37.8%	46	25.5%	56	31.2%	10	5.5%	181	100%
	45 - 54	60	36.5%	39	23.9%	57	34.7%	8	4.9%	164	100%
	55 - 63	66	51.8%	20	15.8%	35	27.8%	6	4.7%	127	100%
	64 - 75	59	41.3%	29	20.5%	49	34.7%	5	3.5%	142	100%
Izglītība	Pamatizglītība	23	35.9%	11	17.1%	29	44.0%	2	3.0%	65	100%
	Vidējā, vidējā profesionālā	228	40.6%	132	23.1%	174	31.2%	28	5.1%	562	100%
	Augstākā	104	41.4%	67	26.8%	72	28.8%	8	3.1%	251	100%
Tautība	Latvietis (-te)	258	43.7%	151	25.3%	163	27.5%	21	3.6%	593	100%
	Cits (-ta)	97	33.9%	59	20.6%	112	39.4%	17	6.0%	285	100%
Sarunvaloda ģimenē	Latviešu	265	43.4%	157	25.5%	166	27.1%	24	4.0%	612	100%
	Krievu	88	33.5%	53	20.1%	107	41.1%	14	5.3%	262	100%
	Citā	2	52.0%			2	48.0%			4	100%
Nodarbinātības sektors	Publiskajā sektorā (valsts, pašvaldības)	79	49.5%	38	23.4%	39	24.1%	5	3.0%	161	100%
	Privātajā sektorā	161	37.2%	109	24.9%	139	32.3%	24	5.6%	433	100%
	Nestrādāju	115	40.5%	63	22.0%	97	34.3%	9	3.2%	284	100%
Pamatnodarbošanās	Vadītājs/-a	15	36.9%	13	32.6%	12	30.5%			40	100%
	Speciālists/-e, ierēdnis/-e	119	45.0%	66	24.6%	68	25.6%	13	4.9%	266	100%
	Strādnieks/-ce	87	36.3%	58	23.7%	83	34.5%	13	5.5%	241	100%
	Uzņēmējs/-a, individuālais darbs	19	39.9%	10	21.4%	15	32.3%	3	6.4%	47	100%
	Pensionārs/-e	63	42.0%	31	20.6%	52	34.8%	4	2.6%	150	100%
	Skolēns, students/-e	19	36.3%	16	30.8%	16	31.1%	1	1.8%	52	100%
	Mājsaimniece/-ks	18	41.5%	7	15.9%	16	35.8%	3	6.8%	44	100%
	Bezdarbnieks/-ce	15	38.8%	9	23.8%	13	34.7%	1	2.6%	38	100%
Mēneša vidējie ienākumi uz vienu mājsaimniecības locekli (kvintīles)	Zemi ienākumi	56	40.5%	21	15.0%	55	40.7%	5	3.8%	137	100%
	Vidēji zemi ienākumi	39	31.1%	38	29.9%	46	36.5%	3	2.4%	126	100%
	Vidēji ienākumi	61	45.4%	28	21.1%	36	27.4%	8	6.2%	133	100%
	Vidēji augsti ienākumi	66	46.1%	37	25.5%	37	25.7%	4	2.7%	144	100%
	Augsti ienākumi	66	46.7%	31	21.2%	40	28.4%	5	3.7%	142	100%
	Grūti pateikt/ NA	67	34.5%	55	28.2%	61	30.7%	13	6.6%	196	100%
Reģions (vēlēšanu apgabali)	Rīga	114	40.3%	68	23.9%	90	31.8%	11	3.9%	283	100%
	Vidzeme	105	44.4%	63	26.3%	60	25.4%	9	4.0%	237	100%
	Kurzeme	58	50.8%	21	17.9%	31	26.8%	5	4.6%	115	100%
	Zemgale	37	29.0%	34	26.2%	56	42.4%	3	2.5%	130	100%
	Latgale	41	36.2%	24	21.0%	38	34.4%	10	8.5%	113	100%
Apdzīvotas vietas tips	Rīga	114	40.3%	68	23.9%	90	31.8%	11	3.9%	283	100%
	Cita pilsēta	124	40.8%	63	20.6%	101	32.9%	17	5.7%	305	100%
	Lauki	117	40.3%	79	26.9%	84	29.4%	10	3.5%	290	100%
Vai Jūs piedalījāties 14.Saeimas vēlēšanās, kas notika šā gada 1.oktobrī?	Jā	310	45.1%	181	26.1%	179	26.2%	18	2.7%	688	100%
	Nē	45	23.8%	29	15.4%	96	50.3%	20	10.5%	190	100%

Bāze: LR pilsoņi, n=878

Vēlētāju attieksmju pētījums 2022

7. Kurā vēlēšanu iecirknī Jūs balsojāt 14.Saeimas vēlēšanās?

		Kurā vēlēšanu iecirknī Jūs balsojāt 14.Saeimas vēlēšanās?												Total	
		Reģistrētajai dzīvesvietai tuvākajā vēlēšanu iecirknī		Faktiskajai dzīvesvietai tuvākajā vēlēšanu iecirknī (ja tā n		Citur Latvijā – piemēram, tur, kur apciemoju radus, draugus,		Citur Latvijā – īpaši braucu uz citu vēlēšanu apgabalu, lai		Nepiedalījos vēlēšanās		Grūti pateikt/NA		nesvērts skaits	rindu %
		nesvērts skaits	rindu %	nesvērts skaits	rindu %	nesvērts skaits	rindu %	nesvērts skaits	rindu %	nesvērts skaits	rindu %	nesvērts skaits	rindu %		
LR pilsoņi kopumā		528	60.1%	105	12.1%	45	5.1%	5	.6%	190	21.5%	5	.6%	878	100.0%
Dzimums	Vīrietis	216	54.6%	48	12.0%	21	5.4%	2	.5%	106	26.4%	4	1.0%	397	100.0%
	Sieviete	312	65.0%	57	12.2%	24	4.8%	3	.6%	84	17.2%	1	.2%	481	100.0%
Vecums	18 - 24	44	45.3%	8	8.4%	7	7.1%			38	39.2%			97	100.0%
	25 - 34	88	52.4%	25	14.9%	16	9.7%			37	22.3%	1	.6%	167	100.0%
	35 - 44	103	56.7%	31	17.2%	8	4.5%			38	21.0%	1	.5%	181	100.0%
	45 - 54	106	64.2%	18	11.0%	7	4.3%	3	1.8%	27	16.7%	3	1.9%	164	100.0%
	55 - 63	86	67.6%	11	8.5%	3	2.5%			27	21.4%			127	100.0%
	64 - 75	101	71.0%	12	8.6%	4	2.7%	2	1.5%	23	16.3%			142	100.0%
Izglītība	Pamatizglītība	26	40.6%	7	11.3%	1	1.4%			31	46.7%			65	100.0%
	Vidējā, vidējā profesionālā	334	59.2%	66	11.9%	22	3.8%	4	.7%	131	23.4%	5	.9%	562	100.0%
	Augstākā	168	66.8%	32	12.8%	22	8.8%	1	.4%	28	11.3%			251	100.0%
Tautība	Latvietis (-te)	364	61.6%	71	12.1%	35	5.9%	4	.7%	117	19.4%	2	.4%	593	100.0%
	Cits (-ta)	164	57.1%	34	12.2%	10	3.4%	1	.4%	73	25.8%	3	1.1%	285	100.0%
Sarunvaloda ģimenē	Latviešu	378	61.8%	76	12.5%	35	5.7%	3	.5%	118	19.1%	2	.4%	612	100.0%
	Krievu	148	56.3%	29	11.3%	10	3.7%	2	.8%	70	26.7%	3	1.2%	262	100.0%
	Citā	2	52.0%							2	48.0%			4	100.0%
Nodarbinātības sektors	Publiskajā sektorā (valsts, pašvaldības)	113	70.2%	20	12.5%	9	5.5%			18	11.1%	1	.6%	161	100.0%
	Privātajā sektorā	250	57.6%	60	13.8%	25	5.7%	3	.7%	92	21.5%	3	.7%	433	100.0%
	Nestrādāju	165	58.0%	25	9.1%	11	3.9%	2	.7%	80	27.9%	1	.4%	284	100.0%
Pamatnodarbošanās	Vadītājs/-a	28	69.6%	5	12.4%	2	5.1%			5	12.9%			40	100.0%
	Speciālists/-e, ierēdnis/-e	177	66.5%	32	12.1%	21	7.7%	2	.7%	32	12.1%	2	.8%	266	100.0%
	Strādnieks/-ce	126	52.2%	38	15.5%	8	3.3%	1	.4%	66	27.7%	2	.8%	241	100.0%
	Uzņēmējs/-a, individuālais darbs	32	68.2%	5	10.8%	3	6.4%			7	14.6%			47	100.0%
	Pensionārs/-e	105	70.0%	12	8.1%	4	2.5%	2	1.3%	27	18.1%			150	100.0%
	Skolēns, students/-e	24	45.8%	4	8.1%	2	3.7%			22	42.3%			52	100.0%
	Mājsaimniece/-ks	19	42.9%	8	18.6%	3	6.8%			14	31.7%			44	100.0%
	Bezdarbnieks/-ce	17	45.6%	1	2.8%	2	5.7%			17	43.0%	1	2.9%	38	100.0%
Mēneša vidējie ienākumi uz vienu mājsaimniecības locekli (kvintīles)	Zemi ienākumi	82	60.1%	8	6.0%	2	1.5%			45	32.5%			137	100.0%
	Vidēji zemi ienākumi	73	57.9%	17	13.6%	5	3.9%	2	1.5%	29	23.0%			126	100.0%
	Vidēji ienākumi	89	66.5%	16	12.2%	5	3.7%			21	15.9%	2	1.6%	133	100.0%
	Vidēji augsti ienākumi	92	64.0%	16	11.2%	10	6.6%	1	.8%	23	15.9%	2	1.4%	144	100.0%
	Augsti ienākumi	87	60.9%	23	16.1%	10	6.9%	2	1.4%	19	13.9%	1	.8%	142	100.0%
	Grūti pateikt/ NA	105	53.8%	25	13.0%	13	6.7%			53	26.5%			196	100.0%
Reģions (vēlēšanu apgabali)	Rīga	155	55.0%	42	14.9%	20	6.8%	1	.4%	62	21.8%	3	1.1%	283	100.0%
	Vidzeme	154	65.0%	23	9.9%	15	6.3%	2	.8%	41	17.2%	2	.9%	237	100.0%
	Kurzeme	71	61.6%	9	7.8%	2	1.8%			33	28.7%			115	100.0%
	Zemgale	79	60.6%	20	15.8%	4	3.2%	2	1.6%	25	18.9%			130	100.0%
	Latgale	69	60.8%	11	9.6%	4	3.7%			29	25.9%			113	100.0%
Apdzīvotas vietas tips	Rīga	155	55.0%	42	14.9%	20	6.8%	1	.4%	62	21.8%	3	1.1%	283	100.0%
	Cita pilsēta	182	59.7%	46	15.2%	12	4.0%	2	.6%	61	19.8%	2	.7%	305	100.0%
	Lauki	191	65.6%	17	6.1%	13	4.5%	2	.7%	67	23.0%			290	100.0%
Vai Jūs piedalījāties 14. Saeimas vēlēšanās, kas notika šā gada 1. oktobrī?	Jā	528	76.6%	105	15.4%	45	6.5%	5	.7%			5	.8%	688	100.0%
	Ne									190	100.0%			190	100.0%

Bāze: LR pilsoņi, n=878

Vēlētāju attieksmju pētījums 2022

8. Vai Jums 14.Saeimas vēlēšanās nācās gaidīt rindā pie vēlēšanu iecirkņa, ja jā – cik ilgi?

		Vai Jums 14.Saeimas vēlēšanās nācās gaidīt rindā pie vēlēšanu iecirkņa, ja jā – cik ilgi?																		Total	
		Nebija rindas – gaidīju līdz 5 minūtēm		6-15 minūtes		16-30 minūtes		31-45 minūtes		46-60 minūtes (stunda)		Ilgāk par stundu		Aizgāju līdz iecirknim, bet rindas dēļ aizgāju prom		Nemaz negāju uz vēlēšanu iecirkni		Grūti pateikt/NA		nesvērts skaits	rindu %
		nesvērts skaits	rindu %	nesvērts skaits	rindu %	nesvērts skaits	rindu %	nesvērts skaits	rindu %	nesvērts skaits	rindu %	nesvērts skaits	rindu %	nesvērts skaits	rindu %	nesvērts skaits	rindu %	nesvērts skaits	rindu %		
LR pilsoņi kopumā		341	38.6%	206	23.7%	99	11.4%	29	3.3%	10	1.2%	2	.2%	1	.1%	189	21.4%	1	.1%	878	100.0%
Dzimums	Vīrietis	144	36.1%	85	21.7%	42	10.8%	14	3.5%	5	1.3%					106	26.4%	1	.3%	397	100.0%
	Sieviete	197	40.8%	121	25.5%	57	11.9%	15	3.1%	5	1.1%	2	.4%	1	.2%	83	17.0%			481	100.0%
Vecums	18 - 24	36	37.2%	14	14.3%	7	7.3%	2	2.1%							38	39.2%			97	100.0%
	25 - 34	63	37.5%	42	25.2%	15	9.0%	5	3.0%	4	2.3%	1	.6%			37	22.3%			167	100.0%
	35 - 44	66	36.3%	40	22.1%	27	15.0%	5	2.8%	4	2.3%			1	.5%	37	20.5%	1	.6%	181	100.0%
	45 - 54	60	36.3%	46	28.0%	22	13.4%	8	5.0%	1	.6%					27	16.7%			164	100.0%
	55 - 63	54	42.4%	32	25.1%	12	9.5%	2	1.5%							27	21.4%			127	100.0%
	64 - 75	62	43.2%	32	22.8%	16	11.3%	7	5.0%	1	.8%	1	.7%			23	16.3%			142	100.0%
Izglītība	Pamatizglītība	18	27.9%	8	12.4%	7	11.5%			1	1.5%					31	46.7%			65	100.0%
	Vidējā, vidējā profesionālā	223	39.2%	125	22.5%	52	9.3%	21	3.7%	8	1.5%	1	.2%			131	23.4%	1	.2%	562	100.0%
	Augstākā	100	39.9%	73	29.0%	40	15.9%	8	3.2%	1	.4%	1	.4%	1	.4%	27	10.9%			251	100.0%
Tautība	Latvietis (-te)	260	43.7%	139	23.5%	51	8.8%	17	2.9%	8	1.4%					117	19.4%	1	.2%	593	100.0%
	Cits (-ta)	81	28.1%	67	24.0%	48	16.7%	12	4.1%	2	.7%	2	.7%	1	.4%	72	25.4%			285	100.0%
Sarunvaloda ģimenē	Latviešu	270	43.9%	143	23.4%	56	9.4%	16	2.7%	8	1.3%					118	19.1%	1	.2%	612	100.0%
	Krievu	70	26.5%	62	24.2%	43	16.3%	13	4.9%	2	.8%	2	.7%	1	.4%	69	26.3%			262	100.0%
	Cita	1	24.6%	1	27.4%											2	48.0%			4	100.0%
Nodarbinātības sektors	Publiskajā sektorā (valsts, pašvaldības)	69	43.1%	45	28.2%	20	12.1%	6	3.6%	3	1.9%			1	.6%	17	10.5%			161	100.0%
	Privātajā sektorā	158	36.2%	103	23.7%	56	13.0%	19	4.3%	4	.9%					92	21.5%	1	.2%	433	100.0%
	Nestrādāju	114	39.9%	58	20.8%	23	8.2%	4	1.4%	3	1.1%	2	.7%			80	27.9%			284	100.0%
Pamatnodarbošanās	Vadītājs/-a	17	43.0%	13	31.9%	4	9.7%	1	2.6%							5	12.9%			40	100.0%
	Speciālists/-e, ierēdnis/-e	100	37.5%	71	26.8%	41	15.3%	18	6.6%	4	1.5%			1	.4%	31	11.8%			266	100.0%
	Strādnieks/-ce	85	34.7%	55	22.9%	27	11.4%	5	2.0%	2	.8%					66	27.7%	1	.4%	241	100.0%
	Uzņēmējs/-a, individuālais darbs	25	53.7%	9	18.8%	4	8.5%	1	2.2%	1	2.2%					7	14.6%			47	100.0%
	Pensionārs/-e	65	42.6%	36	24.7%	16	10.6%	4	2.6%	1	.7%	1	.6%			27	18.1%			150	100.0%
	Skolēns, students/-e	19	37.0%	10	18.8%	1	1.9%									22	42.3%			52	100.0%
	Mājsaimiece/-ks	16	36.1%	9	20.9%	3	6.9%			2	4.5%					14	31.7%			44	100.0%
	Bezdarbnieks/-ce	14	37.9%	3	8.4%	3	8.1%					1	2.6%			17	43.0%			38	100.0%
Mēneša vidējie ienākumi uz vienu mājsaimniecības locekli (kvintīles)	Zemi ienākumi	60	43.4%	21	15.6%	10	7.7%	1	.8%					1	.7%	44	31.7%			137	100.0%
	Vidēji zemi ienākumi	49	38.1%	30	24.4%	13	10.5%	4	3.0%	1	.9%					29	23.0%			126	100.0%
	Vidēji ienākumi	52	38.5%	41	31.0%	16	12.4%	2	1.5%	1	.7%					21	15.9%			133	100.0%
	Vidēji augsti ienākumi	49	34.3%	36	25.2%	22	15.0%	9	6.3%	4	2.8%	1	.6%			23	15.9%			144	100.0%
	Augsti ienākumi	56	39.2%	34	23.9%	22	15.1%	8	5.7%	2	1.5%					19	13.9%	1	.8%	142	100.0%
	Grūti pateikt/ NA	75	38.5%	44	22.6%	16	8.4%	5	2.5%	2	1.1%	1	.5%			53	26.5%			196	100.0%
Reģions (vēlēšanu apgabali)	Rīga	65	22.9%	74	26.9%	59	20.5%	19	6.5%	3	1.1%	1	.3%	1	.4%	61	21.4%			283	100.0%
	Vidzeme	113	47.4%	60	25.3%	16	7.1%	4	1.7%	3	1.3%					41	17.2%			237	100.0%
	Kurzeme	52	45.1%	19	16.5%	10	8.8%	1	.8%							33	28.7%			115	100.0%
	Zemgale	59	45.4%	30	23.0%	6	4.8%	4	3.3%	4	3.1%	1	.7%			25	18.9%	1	.8%	130	100.0%
	Latgale	52	45.8%	23	20.0%	8	7.4%	1	.9%							29	25.9%			113	100.0%
Apdzīvotais vietas tips	Rīga	65	22.9%	74	26.9%	59	20.5%	19	6.5%	3	1.1%	1	.3%	1	.4%	61	21.4%			283	100.0%
	Cita pilsēta	116	38.0%	84	27.3%	28	9.5%	9	3.1%	5	1.7%	1	.3%			61	19.8%	1	.4%	305	100.0%
	Lauki	160	54.8%	48	16.7%	12	4.3%	1	.4%	2	.7%					67	23.0%			290	100.0%
Vai Jūs piedalījāties 14.Saeimas vēlēšanās, kas notika šā gada 1.oktobrī?	Jā	341	49.2%	206	30.2%	99	14.5%	29	4.2%	10	1.5%	2	.3%					1	.2%	688	100.0%
	Nē													1	.5%	189	99.5%			190	100.0%

Bāze: LR pilsoņi, n=878

## Vēlētāju attieksmju pētījums 2022

9. Šogad pirms Saeimas vēlēšanām daļā vēlēšanu iecirkņu bija iespēja nobalsot iepriekš (precīzāk - nodot balsi glabāšanā). Ir izskatnējis ierosinājums, ka šādu iespēju būtu jānodrošina visos iecirkņos, bet citi ieilst, ka tas prasītu pārāk lielus finanšu līdzekļus un darbaspēku - nepieciešamības gadījumā pietiek ar esošajām iespējām. Daļa arī norāda, ka pietiktu ar balsošanu vēlēšanu dienā. Kā domājat Jūs - vai iespējas nobalsot iepriekš būtu jānodrošina...

		Kā domājat Jūs – vai iespējas nobalsot iepriekš būtu jānodrošina...												Total			
		... visos Latvijas un ārvalstu vēlēšanu iecirkņos		... visos Latvijas vēlēšanu iecirkņos		... ne visos iecirkņos, bet vairāk nekā bija šajās vēlēšanās		... tāda pat apjomā, kā bija šajās vēlēšanās		... mazāk nekā bija šajās vēlēšanās		Nebūtu jāpiedāvā vispār		Grūti pateikt/NA		nesvērts skaits	rindu %
		nesvērts skaits	rindu %	nesvērts skaits	rindu %	nesvērts skaits	rindu %	nesvērts skaits	rindu %	nesvērts skaits	rindu %	nesvērts skaits	rindu %	nesvērts skaits	rindu %		
LR pilsoņi kopumā		214	24.6%	121	13.8%	104	11.9%	197	22.4%	24	2.7%	73	8.4%	145	16.3%	878	100.0%
Dzimums	Vīrietis	86	22.0%	55	13.8%	42	10.7%	91	23.0%	13	3.2%	41	10.2%	69	17.1%	397	100.0%
	Sieviete	128	26.8%	66	13.7%	62	13.1%	106	21.8%	11	2.2%	32	6.7%	76	15.7%	481	100.0%
Vecums	18 - 24	20	20.4%	13	13.6%	8	8.2%	21	21.4%	3	3.0%	10	10.5%	22	22.7%	97	100.0%
	25 - 34	42	25.2%	20	12.1%	26	15.5%	33	19.6%	6	3.7%	17	10.0%	23	14.0%	167	100.0%
	35 - 44	48	26.3%	17	9.3%	22	12.2%	47	26.2%	4	2.2%	11	6.1%	32	17.7%	181	100.0%
	45 - 54	43	26.2%	28	17.3%	16	9.7%	38	22.9%	4	2.3%	12	7.5%	23	14.1%	164	100.0%
	55 - 63	33	26.1%	17	13.4%	18	14.1%	28	21.8%	2	1.6%	13	10.3%	16	12.6%	127	100.0%
	64 - 75	28	19.8%	26	18.3%	14	9.9%	30	20.9%	5	3.4%	10	7.1%	29	20.6%	142	100.0%
Izglītība	Pamatizglītība	11	18.3%	6	9.3%	4	6.3%	12	18.0%	1	1.4%	12	18.0%	19	28.7%	65	100.0%
	Vidējā, vidējā profesionālā	133	23.7%	68	11.9%	63	11.3%	127	22.6%	15	2.5%	50	9.1%	106	18.8%	562	100.0%
	Augstākā	70	27.9%	47	18.8%	37	14.7%	58	23.0%	8	3.3%	11	4.4%	20	7.9%	251	100.0%
Tautība	Latvietis (-te)	151	25.7%	77	13.0%	80	13.6%	135	22.7%	14	2.3%	50	8.4%	86	14.4%	593	100.0%
	Cits (-ta)	63	22.2%	44	15.3%	24	8.6%	62	21.7%	10	3.4%	23	8.4%	59	20.5%	285	100.0%
Sarunvaloda ģimenē	Latviešu	147	24.2%	85	13.9%	78	12.8%	145	23.6%	17	2.7%	52	8.5%	88	14.3%	612	100.0%
	Krievu	67	25.7%	35	13.3%	26	10.1%	50	19.2%	7	2.6%	21	8.3%	56	20.9%	262	100.0%
	Citā			1	27.4%			2	46.2%					1	26.3%	4	100.0%
Nodarbinātības sektors	Publiskajā sektorā (valsts, pašvaldības)	38	23.6%	28	17.3%	15	9.3%	46	28.3%	3	1.9%	9	5.9%	22	13.6%	161	100.0%
	Privātajā sektorā	117	26.9%	47	11.0%	62	14.3%	94	21.6%	13	3.0%	37	8.5%	63	14.7%	433	100.0%
	Nestrādāju	59	21.3%	46	16.1%	27	9.6%	57	20.0%	8	2.8%	27	9.6%	60	20.7%	284	100.0%
Pamatnodarbošanās	Vadītājs/-a	12	30.1%	8	20.1%	5	12.4%	9	22.0%			4	10.6%	2	4.8%	40	100.0%
	Speciālists/-e, ierēdnis/-e	70	26.1%	35	13.3%	45	17.1%	65	24.1%	10	3.8%	14	5.3%	27	10.2%	266	100.0%
	Strādnieks/-ce	62	25.5%	26	10.9%	20	8.3%	56	23.1%	4	1.6%	26	10.8%	47	19.7%	241	100.0%
	Uzņēmējs/-a, individuālais darbs	11	23.9%	6	12.5%	7	14.5%	10	21.9%	2	4.3%	2	4.0%	9	18.9%	47	100.0%
	Pensionārs/-e	28	18.9%	30	20.1%	14	9.6%	31	20.4%	5	3.1%	11	7.4%	31	20.5%	150	100.0%
	Skolēns, students/-e	6	11.1%	10	19.7%	5	9.5%	9	17.3%	2	3.7%	6	12.0%	14	26.6%	52	100.0%
	Mājsaimniece/-ks	16	37.2%	3	6.3%	6	13.7%	6	13.6%			6	13.7%	7	15.4%	44	100.0%
	Bezdarbnieks/-ce	9	23.6%	3	8.6%	2	5.3%	11	28.7%	1	2.2%	4	10.6%	8	20.9%	38	100.0%
Mēneša vidējie ienākumi uz vienu mājsaimniecības locekli (kvintīles)	Zemi ienākumi	29	21.3%	14	9.9%	13	9.7%	29	21.1%	4	2.6%	19	13.9%	29	21.4%	137	100.0%
	Vidēji zemi ienākumi	32	25.6%	19	14.5%	11	9.1%	29	23.2%	5	3.7%	8	6.4%	22	17.5%	126	100.0%
	Vidēji ienākumi	20	15.4%	19	14.3%	19	14.3%	36	26.4%	5	3.9%	6	4.9%	28	20.9%	133	100.0%
	Vidēji augsti ienākumi	32	21.9%	23	16.5%	27	18.9%	29	19.9%	4	2.9%	11	7.7%	18	12.3%	144	100.0%
	Augsti ienākumi	46	32.4%	22	15.9%	14	9.5%	35	24.6%	4	2.8%	9	6.4%	12	8.3%	142	100.0%
	Grūti pateikt/ NA	55	28.5%	24	12.0%	20	10.3%	39	20.2%	2	1.0%	20	10.1%	36	17.9%	196	100.0%
Reģions (vēlēšanu apgabali)	Rīga	63	22.2%	50	17.9%	41	14.5%	67	23.7%	3	1.0%	12	4.4%	47	16.3%	283	100.0%
	Vidzeme	68	28.9%	41	17.2%	29	12.4%	55	22.9%	7	2.7%	11	4.8%	26	11.0%	237	100.0%
	Kurzeme	21	18.4%	11	9.4%	12	10.7%	21	17.9%	7	6.3%	19	16.9%	24	20.3%	115	100.0%
	Zemgale	36	28.3%	11	8.4%	12	9.1%	24	18.4%	2	1.6%	18	13.4%	27	20.8%	130	100.0%
	Latgale	26	23.1%	8	6.9%	10	9.1%	30	26.8%	5	4.2%	13	11.4%	21	18.5%	113	100.0%
Apdzīvotas vietas tips	Rīga	63	22.2%	50	17.9%	41	14.5%	67	23.7%	3	1.0%	12	4.4%	47	16.3%	283	100.0%
	Cita pilsēta	78	26.0%	27	8.8%	34	11.3%	61	19.9%	15	4.8%	28	9.0%	62	20.2%	305	100.0%
	Lauki	73	25.4%	44	14.9%	29	10.1%	69	23.6%	6	2.1%	33	11.6%	36	12.4%	290	100.0%
Vai Jūs piedalījāties 14. Saeimas vēlēšanās, kas notika šā gada 1. oktobrī?	Jā	183	26.6%	105	15.2%	96	14.1%	175	25.3%	21	3.0%	31	4.6%	77	11.1%	688	100.0%
	Nē	31	17.0%	16	8.3%	8	4.2%	22	11.7%	3	1.3%	42	22.2%	68	35.3%	190	100.0%

Bāze: LR pilsoņi, n=878

## **Aptaujā izmantotā anketa**

## Aptaujā izmantotā anketa

**R1. Vai Jūs piedalījāties 14.Saeimas vēlēšanās, kas notika šā gada 1.oktobrī?**

Jā	1
Nē	2
Grūti pateikt/ NA	8

**R2. Lūdzu, raksturojiet galvenos iemeslus, kāpēc Jūs piedalījāties/nepiedalījāties (UZMANĪBU INTERVĒTĀJAM, jautāt tā, kā atbildēts uz R1. jautājumu) šajās 14.Saeimas vēlēšanās!**

---



---

**R3. Vai 14. Saeimas vēlēšanās Jūs saskārāties ar problēmām, kas saistītas ar vēlēšanu iecirkņa darbu?**

Jā	1	<i>Pāriet pie R4.jautājuma!</i>
Nē	2	<i>Pāriet pie R5.jautājuma!</i>
Grūti pateikt/ NA	8	

**R4. Ja saskārāties ar kādām problēmām, lūdzu, raksturojiet, ar kādām! (Uzmanību intervētājam – pierakstiet arī nosauktās problēmas aspektus, precizējiet atbildi!)**

---



---

**R5. Vai uzskatāt, ka vēlēšanu rezultāti vēlēšanu iecirknī, kurā balsojāt 14.Saeimas vēlēšanās, tika saskaitīti godīgi?**

Noteikti tika saskaitīti godīgi	1
Lielāka varbūtība, ka tika saskaitīti godīgi	2
Lielāka varbūtība, ka netika saskaitīti godīgi	3
Noteikti netika saskaitīti godīgi	4
Nepiedalījās vēlēšanās	5
Grūti pateikt/NA	8

**R6. Vai pirms 14.Saeimas vēlēšanām Jūs pamanījāt Centrālās vēlēšanu komisijas sagatavoto reklāmu televīzijā, radio, internetā, sociālajos tīklos par balsošanas kārtību?**

*Izsniegt kartīti R6 ar attēliem!*

Jā, vairākkārt	1
Jā, vismaz vienu reizi	2
Nē, neesmu to redzējis/dzirdējis	3
Grūti pateikt/NA	8

**R7. Kurā vēlēšanu iecirknī Jūs balsojāt 14.Saeimas vēlēšanās? Izsniegt kartīti R7! Viena atbilde!**

Reģistrētajai dzīvesvietai tuvākajā vēlēšanu iecirknī	1
Faktiskajai dzīvesvietai tuvākajā vēlēšanu iecirknī (ja tā nesakrīt ar reģistrēto dzīvesvietu)	2
Citur Latvijā – piemēram, tur, kur apciemoju radus, draugus, atpūtas, iepirkšanās vietā	3
Citur Latvijā – īpaši braucu uz citu vēlēšanu apgabalu, lai nobalsotu par kādu kandidātu	4
Vēlēšanu iecirknī ārvalstīs	5
Citur ( <i>lūdzu, raksturojiet!</i> ).....	6
Nepiedalījās vēlēšanās	7
Grūti pateikt/NA	8



## Vēlētāju attieksmju pētījums 2022

**R8. Vai Jums 14.Saeimas vēlēšanās nācās gaidīt rindā pie vēlēšanu iecirkņa, ja jā – cik ilgi? Viena atbilde!**

Nebija rindas – gaidīju līdz 5 minūtēm	1
6-15 minūtes	2
16-30 minūtes	3
31-45 minūtes	4
46-60 minūtes (stunda)	5
Ilgāk par stundu	6
Aizgāju līdz iecirknim, bet rindas dēļ aizgāju prom	7
Nemaz negāju uz vēlēšanu iecirkni	8
Grūti pateikt/NA	9

**R9. Šogad pirms Saeimas vēlēšanām daļā vēlēšanu iecirkņu bija iespēja nobalsot iepriekš (precīzāk – nodot balsi glabāšanā). Ir izskanējis ierosinājums, ka šādu iespēju būtu jānodrošina visos iecirkņos, bet citi iebilst, ka tas prasītu pārāk lielus finanšu līdzekļus un darbaspēku – nepieciešamības gadījumā pietiek ar esošajām iespējām. Daļa arī norāda, ka pietiktu ar balsošanu vēlēšanu dienā.**

**Kā domājat Jūs – vai iespējas nobalsot iepriekš būtu jānodrošina... Viena atbilde!**

... visos Latvijas un ārvalstu vēlēšanu iecirkņos	1
... visos Latvijas vēlēšanu iecirkņos	2
... ne visos iecirkņos, bet vairāk nekā bija šajās vēlēšanās	3
... tādā pat apjomā, kā bija šajās vēlēšanās	4
... mazāk nekā bija šajās vēlēšanās	5
Nebūtu jāpiedāvā vispār	6
Grūti pateikt/NA	8

# KARTĪTE R6

## Lai noteiktu vēlēšanu rezultātus, saskaīta



derīgās vēlēšanu aploksnes      derīgās vēlēšanu zīmes par sarakstiem      atzīmes par kandidātiem

0:10 / 0:30

Centrālā vēlēšanu komisija  
Sponsored • Paid for by Centrālā vēlēšanu komisija  
ID: 3418981171657373

14. Saeimas vēlēšanas - 1. oktobrī! Lai Tavs balsojums tiktu līdzskaitīts, svarīgi ievērot balsošanas kārtību. Ieskaties vērgji, lai nepieļautu kļūdas!

No visām vēlēšanu zīmēm izvēlies vienu! Vēlēšanu zīmē vari:  
• ar "+" atzīmēt kandidātus, kuru ievēšanu īpaši atbalsti  
• izsvītrot kandidātu vārdu un uzvārdu, kuru ievēšanu neatbalsti...

### 14. Saeimas vēlēšanas

Kā balsot

## 14. Saeimas vēlēšanas

Sestdien, 2022. gada 1. oktobrī  
Plkst. 7.00 – 20.00



Balso jebkurā vēlēšanu iecirknī      Uzrādi pasi vai personas apliecību      Vēlēšanu komisija vēlētāju reģistrā pārtiecināsies, ka drīkstī balsot

Paraksties un saņem vēlēšanu materiālus      Pārtiecinies, ka uz aploksnes ir iecirkņa zīmogs      Balso aizklāti

Izvēlies vienu zīmi ar kandidātu sarakstu, par kuru balsoi      Nu vienas uzvārdos      Zīmē izdari atzīmes vai atstāj reģrozītu      Zīmi ieliec aploksnē, aploksni atzīmē un iemet vēlēšanu kastē

Pārējas zīmes izmet vai pie iedzjas no iecirkņa paņem tā saraksta zīmi, par kuru balsoji. Tādā veidā nevarēsi, kā balsot.

**Der zīnāt!**  
66 vēlēšanu iecirkņos Latvijā 26. septembrī no plkst. 17.00 līdz 20.00, 29. septembrī no plkst. 9.00 līdz 12.00, 30. septembrī no plkst. 10.00 līdz 16.00 var nodot balsi glabāšanā.

Vairāk uzzini +371 67049999 vai [www.cvk.lv](http://www.cvk.lv)



Centrālā vēlēšanu komisija  
Sponsored • Paid for by Centrālā vēlēšanu komisija  
ID: 1062892227700935

! Vēlētāji, kuriem nav iespēju 14. Saeimas vēlēšanas nobalsot 1. oktobrī, varēs nodot balsi glabāšanā 66 iecirkņos Latvijā lv – katrā pašvaldībā pieejams vismaz viens šāds iecirknis.

Balss nodošanas glabāšanā iecirkņu darba laiks:  
♦ pirmdien, 26. septembrī, no plkst. 17.00 - 20.00  
♦ ceturtdien, 29. septembrī, no plkst. 9.00 - 12.00...

## Ja nevarēsi nobalsot 1. oktobrī - nodod balsi glabāšanā!

66 vēlēšanu iecirkņi



Balso jebkurā vēlēšanu iecirknī Latvijā vai ārvalstīs

7.00–20.00

0:08 / 0:50

**SKDS**

sabiedriskās domas pētījumu centrs

---

Baznīcas iela 32-2, Rīga, Latvija, LV-1010

Tālr.: 67 312 876, fakss: 67 312 874

E-mail: [skds@skds.lv](mailto:skds@skds.lv)

[www.skds.lv](http://www.skds.lv)