

Uzskati un dalība parakstu vākšanā tautas nobalsošanas ierosināšanai

LR pilsoņu aptauja

2020.gada februāris

Saturs

Aptaujas tehniskā informācija	3
Terminu skaidrojums.....	4
Respondentu sociāldemogrāfiskais raksturojums	5
Statistiskās kļūdas novērtēšanas tabula.....	6
1. Dalība parakstu vākšanā tautas nobalsošanas ierosināšanai	7
2. Uzskati par iespēju parakstīties par prezidenta apturētajiem likumiem elektroniski	10
3. Informācijas avoti par parakstīšanos tautas nobalsošanas ierosināšanai	12
4. Uzskati par nodevas apmēru paraksta apliecināšanai.....	14
5. Uzskati par parakstu vākšanas nodrošināšanu Latvijas pilsoņiem ārzemēs	16
Rezultātu tabulas	18
Kopējais atbilžu sadalījums	19
Sociāldemogrāfisko grupu atbilžu sadalījums.....	22
1. Vai Jūs piedalījāties parakstu vākšanā tautas nobalsošanas ierosināšanai par Valsts prezidenta apturētajiem likumiem “Grozījumi Republikas pilsētas domes un novada domes vēlēšanu likumā” un “Grozījums likumā "Par pašvaldībām””, kas notiek parakstu vākšanas vietās pašvaldībās un ārvalstīs no 2020. gada 16.janvāra līdz 14.februārim?	22
2. Kāpēc Jūs neesat parakstījies/-usies par šīs tautas nobalsošanas rīkošanu?	23
3. Šobrīd ir atšķirīga kārtība, kādā veidā par dažādām iniciatīvām notiek parakstu vākšana. Lai rīkotu tautas nobalsošanu par Valsts prezidenta apturētiem likumiem, parakstīties drīkst tikai klātienē. Savukārt citās parakstu vākšanās var parakstīties arī elektroniski, portālā Latvija.lv. Ir izskanējis priekšlikums noteikt, lai arī par prezidenta apturētajiem likumiem varētu parakstīties ne tikai klātienē, bet arī elektroniski. Kā uzskatāt Jūs?	25
4. Gadījumā, ja notiek parakstu vākšana tautas nobalsošanas ierosināšanai par apturētiem likumiem, kur, Jūsaprāt, NOTEIKTI ir jāizvieto informācija par šo parakstu vākšanu (attiecīgi paredzot finansējumu no budžeta)?.....	27
5. Klātienē, vācot parakstus par izmaiņām likumos vai Saeimas atsaukšanu, ir jāmaksā nodeva, lai apliecinātu parakstu. Tas ir jāsedz parakstīšanās ierosinātajiem vai pašiem parakstītājiem. Kādu naudas summu Jūs būtu gatavs/-a maksāt, lai piedalītos parakstu vākšanā?	28
6. Šobrīd notiek diskusijas, kādā veidā būtu jānodrošina iespēja piedalīties parakstu vākšanā Latvijas pilsoņiem, kuri uzturas ārzemēs. Ņemot vērā, ka katra no parakstīšanās iespējām izmaksā noteiktu naudas summu no valsts budžeta, lūdzu, norādiet, ko no šeit minētā būtu noteikti jānodrošina!	29
Aptaujā izmantotā anketa	30

Pētījums: Uzskati un dalība parakstu vākšanā tautas nobalsošanas ierosināšanai

Aptaujas tehniskā informācija

PĒTĪJUMA VEICĒJS	Pētījumu centrs SKDS
ĢENERĀLAIS KOPUMS	Latvijas pastāvīgie iedzīvotāji vecumā no 18 līdz 75 gadiem
PLĀNOTĀS IZLASES APJOMS	1010 respondenti (ģenerālajam kopumam reprezentatīva izlase)
SASNIEGTĀS IZLASES APJOMS	1014 respondenti (t.sk. 873 LR pilsoņi)
IZLASES METODE	Stratificētā nejaušā izlase
STRATIFIKĀCIJAS PAZĪMES	Administratīvi teritoriālā
APTAUJAS VEIKŠANAS METODE	Tiešās intervijas respondentu dzīves vietās
ĢEOGRĀFISKAIS PĀRKLĀJUMS	Visi Latvijas reģioni (123 izlases punkti)
APTAUJAS VEIKŠANAS LAIKS	No 07.02.2020. līdz 18.02.2020.

SASNIEGTĀS IZLASES SALĪDZINĀJUMS AR IEDZĪVOTĀJU STATISTIKU

	Respondentu skaits izlasē (%) pirms svēršanas	Respondentu skaits izlasē (%) pēc svēršanas	LR IeM PMLP Iedz. reģ. dati uz 27.01.2020.
KOPĀ	100.0	100.0	100.0

REĢIONS

Rīga	32.1	33.5	33.5
Pierīga	19.0	19.1	19.1
Vidzeme	9.7	9.5	9.5
Kurzeme	13.0	12.4	12.4
Zemgale	11.8	11.8	11.8
Latgale	14.3	13.8	13.8

DZIMUMS

Vīrieši	46.5	48.3	48.3
Sievietes	53.5	51.7	51.7

TAUTĪBA

Latvieši	60.2	58.8	58.8
Citi	39.8	41.2	41.2

VECUMS

18 - 24 g.v.	9.4	8.5	8.5
25 - 34 g.v.	18.2	19.4	19.4
35 - 44 g.v.	20.1	19.4	19.4
45 - 54 g.v.	19.7	19.0	19.0
55 - 63 g.v.	15.5	17.4	17.4
64 - 75 g.v.	17.1	16.4	16.4

STATUSS

Strādājošie	63.4	64.2
Nestrādājošie	36.6	35.8

IZGLĪTBA

Pamatizglītība	11.1	10.8
Vidējā, vidējā profesionālā	62.8	63.2
Augstākā	25.4	25.3

PILSONĪBA

LR pilsoņi	86.1	85.8
Respondenti bez LR pilsonības	13.9	14.2

Dati tika pakļauti svēršanas procedūrai. Atskaitē izmantoti svērti procenti un nesvērts skaits.

Piezīme: Atskaitē analizēti dati par LR pilsoņu kopumu.

Projekta vadītāja	Ieva Strode
Materiālu sagatavoja	Jūlija Ponomarjova, Dace Strupiša, Santa Stikute
Aptauju vadīja	Santa Tiona, Santa Šervele
Datu masīvu veidoja	Kristīne Šaraņina, Liene Līvmane

Pētījums: Uzskati un dalība parakstu vākšanā tautas nobalsošanas ierosināšanai

Terminu skaidrojums

IZLASE

Latvijas iedzīvotāju kopuma mikromodelis

REĢIONI (VĒLĒŠANU APGABALI)

Rīga - Rīgas pilsēta

Vidzeme – Ādažu novads, Alojās novads, Alūksnes novads, Amatas novads, Apes novads, Babītes novads, Baldones novads, Beverīnas novads, Burtnieku novads, Carnikavas novads, Cesvaines novads, Cēsu novads, Ērgļu novads, Garkalnes novads, Gulbenes novads, Ikšķiles novads, Inčukalna novads, Jaunpiebalgas novads, Jūrmala, Krimuldas novads, Ķeguma novads, Ķekavas novads, Lielvārdes novads, Limbažu novads, Līgatnes novads, Lubānas novads, Madonas novads, Mālpils novads, Mārupes novads, Mazsalacas novads, Naukšēnu novads, Ogres novads, Olaines novads, Pārgaujas novads, Priekule novads, Raunas novads, Rūjienas novads, Ropažu novads, Salacgrīvas novads, Salaspils novads, Saulkrastu novads, Sējas novads, Siguldas novads, Smiltenes novads, Stopiņu novads, Strenču novads, Valkas novads, Valmiera, Valmieras novads, Varakļānu novads, Vecpiebalgas novads

Kurzeme – Aizputes novads, Alsungas novads, Brocēnu novads, Dundagas novads, Durbes novads, Grobiņas novads, Liepāja, Nīcas novads, Mērsraga novads, Pāvilostas novads, Priekules novads, Rojas novads, Rucavas novads, Saldus novads, Skrundas novads, Talsu novads, Vaiņodes novads, Ventspils, Ventspils novads.

Zemgale – Aizkraukles novads, Aknīstes novads, Auces novads, Bauskas novads, Dobeles novads, Engures novads, Iecavas novads, Jaunjelgavas novads, Jaunpils novads, Jelgava, Jelgavas novads, Jēkabpils, Jēkabpils novads, Kandavas novads, Kokneses novads, Krustpils novads, Neretas novads, Ozolnieku novads, Pļaviņu novads, Rundāles novads, Salas novads, Skrīveru novads, Tērvetes novads, Tukuma novads, Vecumnieku novads, Viesītes novads.

Latgale – Aglonas novads, Baltinavas novads, Balvu novads, Ciblas novads, Dagdas novads, Daugavpils, Daugavpils novads, Ilūkstes novads, Kārsavas novads, Krāslavas novads, Līvānu novads, Ludzas novads, Preiļu novads, Rēzekne, Rēzeknes novads, Riebiņu novads, Rugāju novads, Vārkavas novads, Viļakas novads, Viļānu novads, Zilupes novads.

APDZĪVOTĀS VIETAS TIPS

Rīga – Rīgas pilsēta.

Cita pilsēta – Daugavpils, Liepāja, Jelgava, Ventspils, Rēzekne, Jūrmala, Valmiera, Jēkabpils, citas pilsētas.

Lauki – pagasti, lauku viensētas.

IZGLĪTĪBA

Pamatizglītība – respondents ar pamata vai nepabeigtu vidējo izglītību.

Vidējā, vidējā profesionālā – respondents ar vispārējo vidējo, vidējo profesionālo, nepabeigtu augstāko izglītību.

Augstākā – respondents ar augstāko izglītību.

NODARBINĀTĪBAS SEKTORS

Publiskais sektors – respondenti, kuri strādā valsts vai pašvaldības iestādēs vai uzņēmumos ar valsts vai pašvaldības kapitālu.

Privātais sektors – respondenti, kuri strādā uzņēmumos ar privāto kapitālu.

Nestrādā – respondenti: māsaimnieces, pensionāri, skolēni, studenti, bezdarbnieki.

Cits – respondenti, kuriem ir gadījuma darbi, strādā apmaksātu darbu sabiedriskās organizācijās, kā arī tie respondenti, kuri nezināja konkrētu nodarbinātības sektoru.

PAMATNODARBOŠANĀS

Vadītājs – augstākā vai vidējā līmeņa vadītājs: uzņēmuma, firmas, organizācijas, nodaļas vadītājs, vadošais speciālists uzņēmumā, iestādē.

Speciālists, ierēdnis – ierēdnis vai darbinieks valsts, pašvaldību iestādē vai privātā uzņēmumā; nestrādā fizisku darbu.

Strādnieks – ierindas darbinieks rūpniecībā, celtniecībā, lauksaimniecībā, tirdzniecībā, apkalpojošajā sfērā, sabiedriskajā ēdināšanā; strādā fizisku darbu.

Zemnieks – persona, kas strādā sev piederošā lauku saimniecībā.

Individuālais darbs – pats sev darba devējs, arī profesionāls speciālists (advokāts, ārsts u.tml.), uzņēmuma īpašnieks.

Pensionārs – persona, kas ir pensijā un nestrādā algotu darbu, arī invaliditātes pensionārs.

Skolnieks, students – persona, kas mācās dienas nodaļā kādā no mācību iestādēm.

Māsaimniece – persona, kas ir māsaimnieks vai māsaimniece un pašlaik nestrādā algotu darbu; arī ja atrodas bērna kopšanas atvaļinājumā.

Bezdarbnieks – persona, kas ir darba spējīgā vecumā un nekur nestrādā.

IENĀKUMU LĪMENIS

Vidējie ienākumi uz vienu māsaimniecības locekli mēnesī, ieskaitot visus ienākumus (algas, stipendijas, pabalstus, pensijas u.t.t.) pēc nodokļu nomaksas

Zemi – līdz €239

Vidēji zemi – no €240 līdz €319

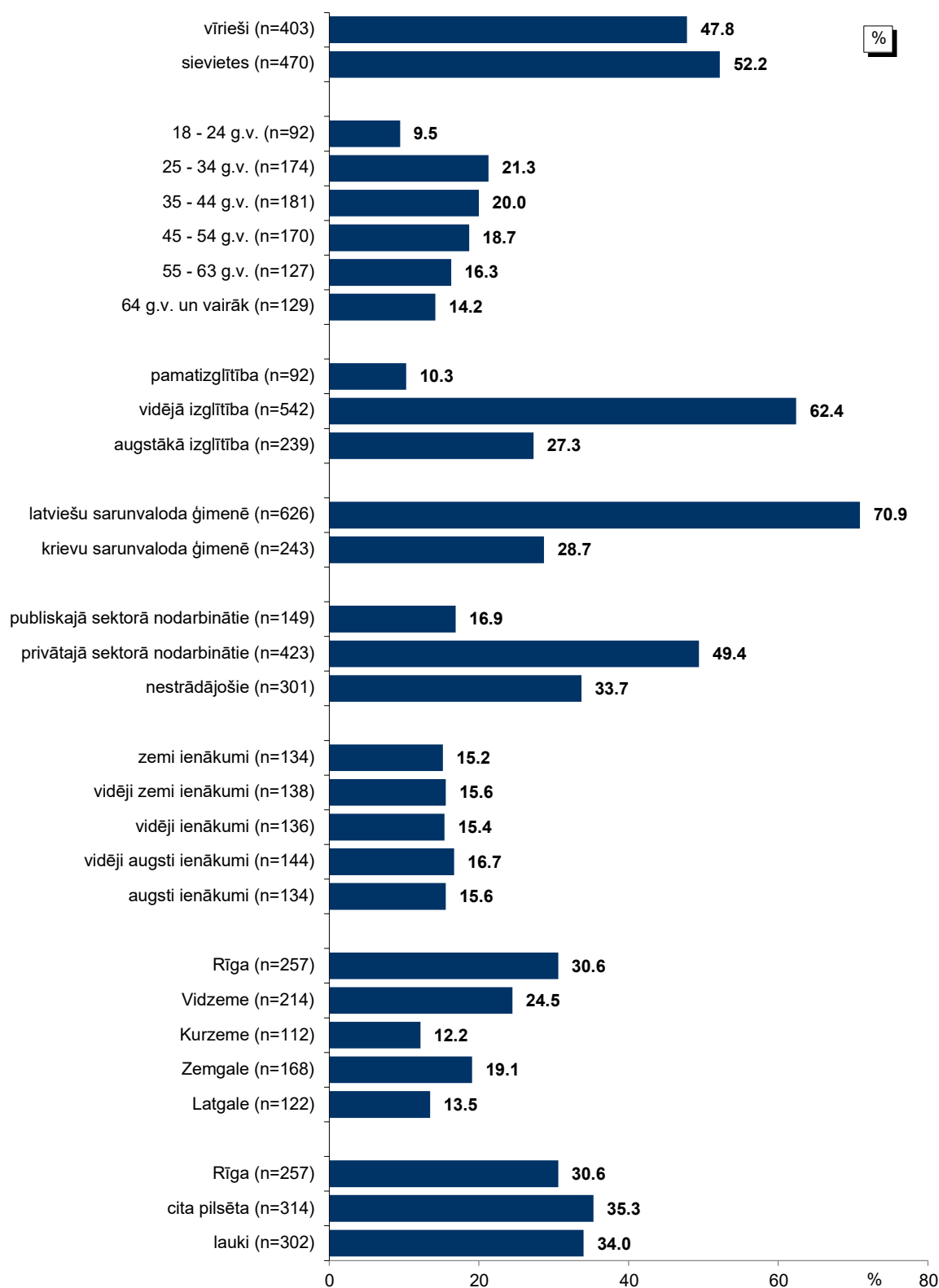
Vidēji – no €320 līdz €419

Vidēji augsti – no €420 līdz €559

Augsti – €560 vairāk.

SKDS, 2020.gada februāris

Respondentu sociāldemogrāfiskais raksturojums



Pētījums: Uzskati un dalība parakstu vākšanā tautas nobalsošanas ierosināšanai

Statistiskās kļūdas novērtēšanas tabula

Pētījuma rezultātos vienmēr pastāv zināma *statistiskās kļūdas* varbūtība. Analizējot un interpretējot pētījumā iegūtos rezultātus, to vajadzētu ņemt vērā. Tās atšķirības, kuras iekļaujas statistiskās kļūdas robežās jeb ir mazākas par to, var uzskatīt par *nenozīmīgām*.

Statistiskā kļūda tiek aprēķināta pēc sekojošās formulas :

$$SK = q \times \sqrt{\pi \times (100 - \pi) / n}$$

kur :

SK - statistiskā kļūda

q - koeficients, kas pie 95% varbūtības ir vienāds ar 1.96

π - pētījumā iegūtais respondentu atbilžu procentuālais sadalījums

n - respondentu skaits

Lai ērtāk un ātrāk noteiktu statistisko mērījuma kļūdu, ir lietderīgi izmantot statistiskās kļūdas novērtēšanas tabulu.

PĒTĪJUMA REZULTĀTU STATISTISKĀS KĻŪDAS NOVĒRTĒŠANAS TABULA (ar 95 % varbūtību)

Procentuālais atbilžu sadalījums (%)	Respondentu skaits [N] =															
	50	75	100	200	300	400	500	600	700	800	900	1000	1100	1200	1500	2000
1 vai 99	2.8	2.2	1.9	1.4	1.1	1.0	0.9	0.8	0.7	0.7	0.6	0.6	0.6	0.5	0.5	0.4
2 vai 98	3.9	3.2	2.7	1.9	1.6	1.4	1.2	1.1	1.0	1.0	0.9	0.9	0.8	0.8	0.7	0.6
4 vai 96	5.4	4.5	3.8	2.7	2.2	1.9	1.7	1.6	1.5	1.4	1.3	1.2	1.2	1.1	1.0	0.9
6 vai 94	6.6	5.4	4.7	3.3	2.7	2.3	2.0	1.9	1.8	1.7	1.6	1.5	1.4	1.3	1.2	1.0
8 vai 92	7.5	6.1	5.3	3.8	3.1	2.7	2.4	2.2	2.0	1.9	1.8	1.7	1.6	1.5	1.4	1.2
10 vai 90	8.3	6.8	5.9	4.2	3.4	2.9	2.6	2.4	2.2	2.0	2.0	1.9	1.8	1.7	1.5	1.3
12 vai 88	9.0	7.4	6.4	4.5	3.7	3.2	2.9	2.6	2.4	2.3	2.1	2.0	1.9	1.8	1.6	1.4
15 vai 85	9.9	8.0	7.0	5.0	4.0	3.5	3.1	2.9	2.6	2.5	2.3	2.2	2.1	2.0	1.8	1.6
18 vai 82	10.7	8.7	7.5	5.3	4.4	3.8	3.4	3.0	2.9	2.7	2.5	2.4	2.3	2.2	1.9	1.7
20 vai 80	11.1	9.1	7.8	5.5	4.5	3.9	3.5	3.2	3.0	2.8	2.6	2.5	2.4	2.3	2.0	1.8
22 vai 78	11.5	9.4	8.1	5.7	4.7	4.1	3.6	3.3	3.1	2.9	2.7	2.6	2.5	2.4	2.1	1.8
25 vai 75	12.0	9.8	8.5	6.0	4.9	4.2	3.8	3.5	3.2	3.0	2.8	2.7	2.6	2.5	2.2	1.9
28 vai 72	12.5	10.2	8.8	6.2	5.1	4.4	3.9	3.6	3.3	3.1	2.9	2.8	2.7	2.5	2.3	2.0
30 vai 70	12.7	10.4	9.0	6.4	5.2	4.5	4.0	3.7	3.4	3.2	3.0	2.8	2.7	2.6	2.3	2.0
32 vai 68	12.9	10.6	9.1	6.5	5.3	4.6	4.1	3.7	3.5	3.2	3.1	2.9	2.8	2.6	2.4	2.1
35 vai 65	13.2	10.8	9.4	6.6	5.4	4.7	4.2	3.8	3.5	3.3	3.1	3.0	2.8	2.7	2.4	2.1
40 vai 60	13.6	11.1	9.6	6.8	5.5	4.8	4.3	3.9	3.6	3.4	3.2	3.0	2.9	2.8	2.5	2.2
45 vai 55	13.8	11.3	9.8	6.9	5.6	4.9	4.4	4.0	3.7	3.5	3.3	3.1	2.9	2.8	2.5	2.2
50 vai 50	13.9	11.3	9.8	6.9	5.7	4.9	4.4	4.0	3.7	3.5	3.3	3.1	3.0	2.8	2.5	2.2

Lai noteiktu statistisko mērījuma kļūdu, ir jāzina nesvērts respondentu skaits attiecīgajā grupā un rezultāts procentos. Izmantojot šos lielumus, tabulas attiecīgajā iedaļā var atrast statistiskās mērījuma kļūdas robežas + / - procentos ar **95% varbūtību**.

Piemēram, ja pētījuma rezultātā no visiem aptaujātajiem LR pilsoņiem (respondentu skaits n=873) tiek iegūta mērķa grupa 10.0%, kas pauž apstiprinošu attieksmi pret spriedumu vai izteikumu "X", tad ar 95% varbūtību mēs varam teikt, ka statistiskā mērījuma kļūda šeit ir + / - 2.0% robežās. No tā izriet, ka mērķa grupa, kura identificē sevi ar spriedumu vai izteikumu "X", ir no 8.0% līdz 12.0%.

1. Dalība parakstu vākšanā tautas nobalsošanas ierosināšanai

2020.gada februārī veiktajā aptaujā respondentiem lūdza norādīt, vai viņi ir piedalījušies parakstu vākšanā tautas nobalsošanas ierosināšanai par Valsts prezidenta apturētajiem likumiem "Grozījumi Republikas pilsētas domes un novada domes vēlēšanu likumā" un "Grozījums likumā "Par pašvaldībām"", kas notika parakstu vākšanas vietās pašvaldībās un ārvalstīs no 2020. gada 16.janvāra līdz 14.februārim, kā arī raksturot iemeslus, kāpēc viņi tajā nav piedalījušies.

Saskaņā ar aptaujas datiem 3% respondentu norādīja, ka ir piedalījušies šajā parakstu vākšanā, bet 86% - ka tajā nav piedalījušies.

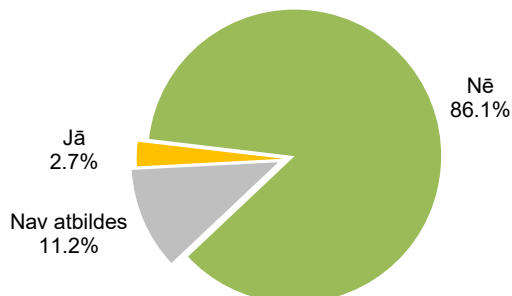
Raksturojot iemeslus, kāpēc viņi parakstu vākšanā nav piedalījušies, visbiežāk respondenti atbildēja, ka nezināja par tādu parakstu vākšanu (35%). 23% respondentu norādīja, ka viņiem nav skaidrs, par ko ir šie grozījumi, ko nozīmē to atcelšana, 19% - ka neatbalsta šīs tautas nobalsošanas rīkošanu, jo šis jautājums nav pietiekami svarīgs, lai tam tērētu valsts budžeta naudu, 12% - ka parakstīšanās klātienē ir pārāk sarežģīta (jātērē laiks, nauda, lai nokļūtu), 10% - ka nezina, kur jāiet, lai parakstītos (kur ir parakstu vākšanas vietas), 7% - ka neatbalsta politiskos spēkus, kas ierosināja likumu atcelšanu, 4% - ka vēl nav parakstījušies, bet plāno to darīt, bet 4% atbildēja, ka šiem likumiem jāstājas spēkā, neatbalsta to atcelšanu.

Jāatzīmē, ka kopumā 60% minēja nepiedalīšanās iemeslus, kas saistīti ar informācijas trūkumu par šo parakstu vākšanu*.

* Respondenti, kuri uz jautājumu "Kāpēc Jūs neesat parakstījis/-usies par šīs tautas nobalsošanas rīkošanu?" izvēlējās vienu vai vairākas no atbildēm "nezināju, ka šāda parakstīšanās notiek", "nezinu, kur jāiet, lai parakstītos (kur ir parakstu vākšanas vietas)" un "man nav skaidrs, par ko ir šie grozījumi, ko nozīmē to atcelšana".

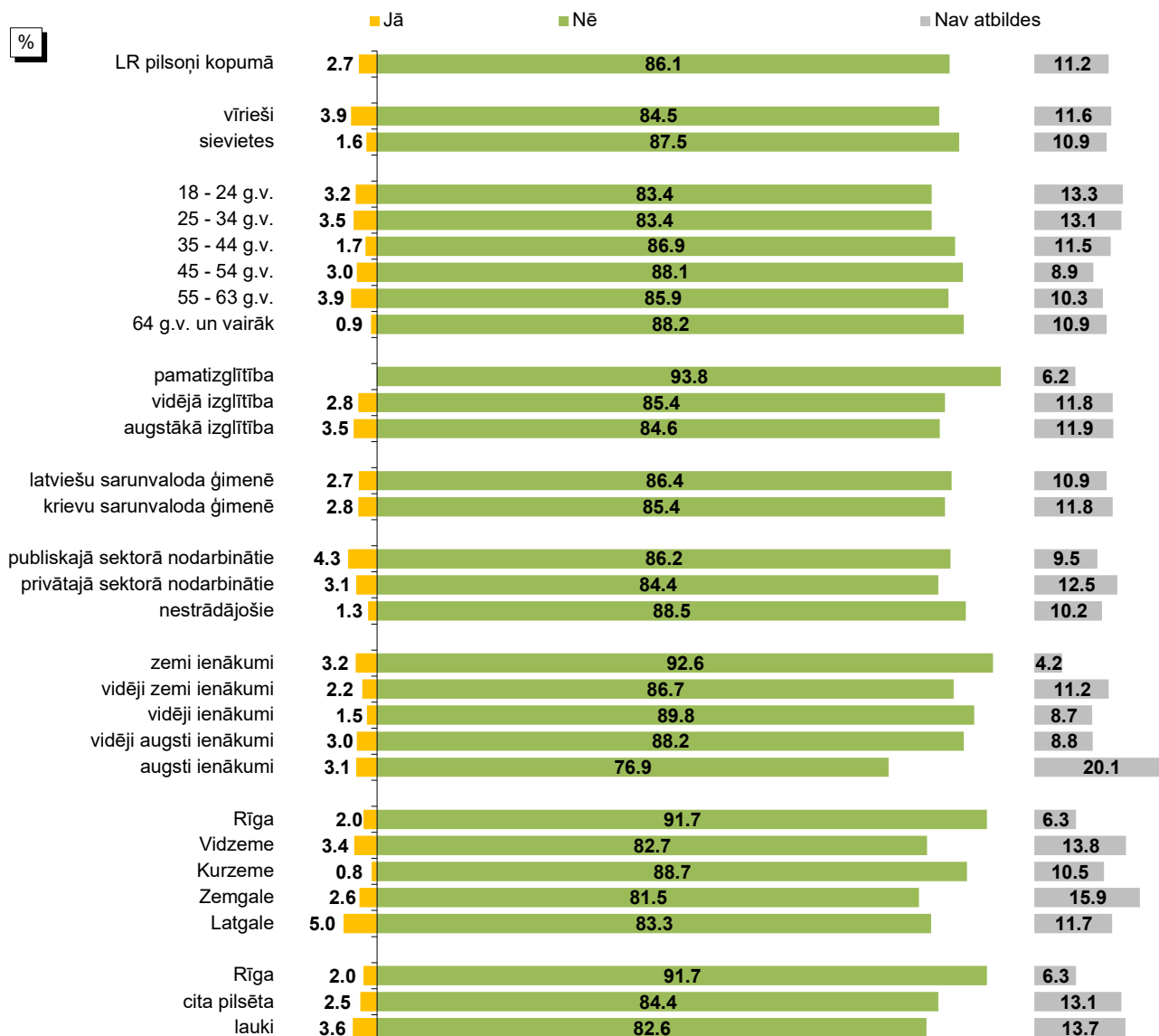
1. Dalība parakstu vākšanā tautas nobalsošanas ierosināšanai

"Vai Jūs piedalījāties parakstu vākšanā tautas nobalsošanas ierosināšanai par Valsts prezidenta apturētajiem likumiem "Grozījumi Republikas pilsētas domes un novada domes vēlēšanu likumā" un "Grozījums likumā "Par pašvaldībām"", kas notiek parakstu vākšanas vietās pašvaldībās un ārvalstīs no 2020. gada 16.janvāra līdz 14.februārim?"



Bāze: LR pilsoņi, n=873

Dalība parakstu vākšanā tautas nobalsošanas ierosināšanai: sociāldemogrāfisko grupu atbilžu salīdzinājums



Bāzes: skatīt respondentu sociāldemogrāfisko raksturojumu 5.lpp.

Pētījums: Uzskati un dalība parakstu vākšanā tautas nobalsošanas ierosināšanai

Nepiedalīšanās parakstu vākšanā iemesli

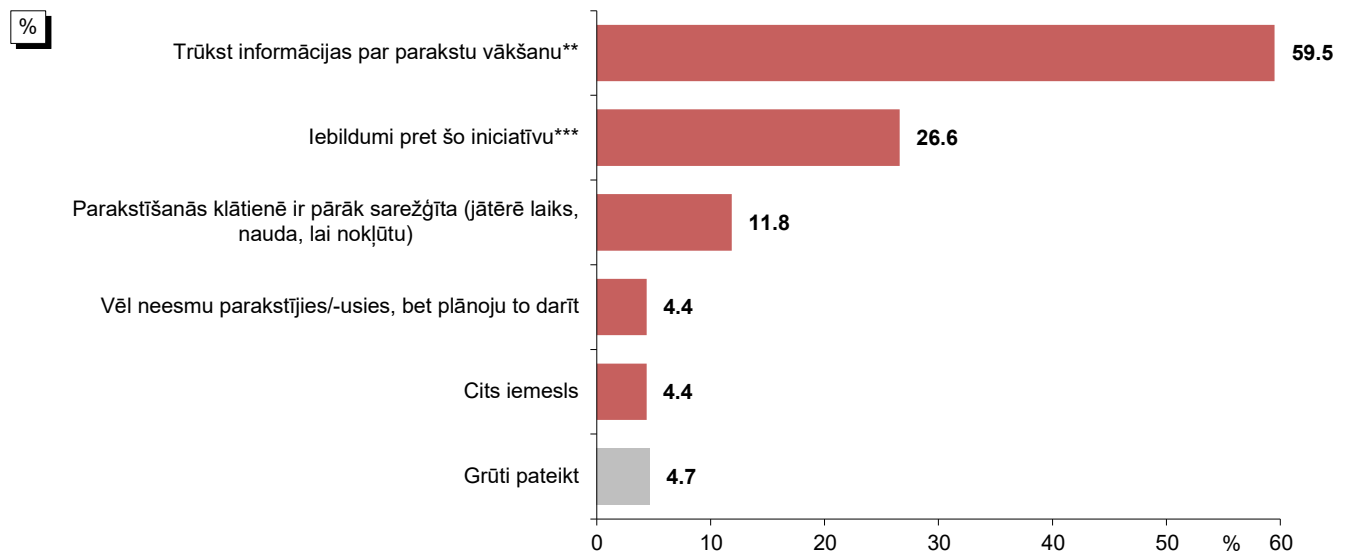
"Kāpēc Jūs neesat parakstījis/-usies par šīs tautas nobalsošanas rīkošanu?"



Bāze: LR pilsoņi, kuri nav piedalījušies parakstu vākšanā, n=752

*Tā kā katrs respondents varēja atzīmēt visas piemērotās atbildes, kopējā atbilžu summa pārsniedz 100%.

**Kategorijā "Cits iemesls" ietilpst: "nav aktuāli, neredz jēgu, neinteresē" (minēts 19 reizes); "netic šādām kampaņām" (minēts 3 reizes); "slimības, vecuma dēļ" (minēts 3 reizes); "nav laika" (minēts 2 reizes); "nebija Latvijā" (minēts 2 reizes); "galīgi garām pasākums un vēl naudas šķiešana" (minēts 1 reizi); "nebiju informēta, vai iespējams parakstīties tiešsaistē" (minēts 1 reizi); "tāpat nevarēs savākt nepieciešamos parakstus" (minēts 1 reizi); "vienalga, jo viss notiek kā deputāti paši izlems" (minēts 1 reizi).



Bāze: LR pilsoņi, kuri nav piedalījušies parakstu vākšanā, n=752

*Tā kā katrs respondents varēja atzīmēt visas piemērotās atbildes, kopējā atbilžu summa pārsniedz 100%.

**Grupa ietver atbildes "nezināju, ka šāda parakstīšanās notiek", "nezinu, kur jāiet, lai parakstītos (kur ir parakstu vākšanas vietas)" un "man nav skaidrs, par ko ir šie grozījumi, ko nozīmē to atcelšana".

***Grupa ietver atbildes "uzskatu, ka šiem likumiem jāstājas spēkā, neatbalstu to atcelšanu", "neatbalstu šīs tautas nobalsošanas rīkošanu, jo šis jautājums nav pietiekami svarīgs, lai tam tērētu valsts budžeta naudu" un "neatbalstu politiskos spēkus, kas ierosināja likumu atcelšanu".

Pētījums: Uzskati un dalība parakstu vākšanā tautas nobalsošanas ierosināšanai

2. Uzskati par iespēju parakstīties par prezidenta apturētajiem likumiem elektroniski

Aptaujas ietvaros balsstiesīgajiem Latvijas iedzīvotājiem lūdza paust uzskatus par iespēju parakstīties par prezidenta apturētajiem likumiem elektroniski.

Kopumā 69% respondentu pauda atbalstu (atbildes "*pilnīgi atbalstu*" un "*drīzāk atbalstu*") iespējai par prezidenta apturētajiem likumiem parakstīties ne tikai klātienē, bet arī elektroniski. Pret šādu ieceri (atbildes "*pilnīgi neatbalstu*" un "*drīzāk neatbalstu*") bija 16% pētījuma dalībnieku.

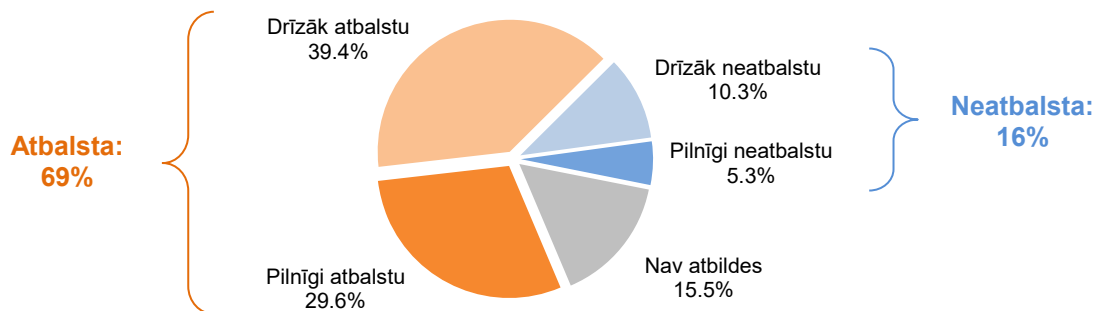
Analizējot dažādu sociāldemogrāfisko grupu atbildes vērojams, ka respondenti vecumā no 25 līdz 44 gadiem, aptaujātie ar augstāko izglītību, privātajā sektorā nodarbinātie, pētījuma dalībnieki ar augstiem ienākumiem, Vidzemes un Latgales iedzīvotāji, kā arī lauku teritorijās dzīvojošie biežāk nekā caurmērā atbalstīja iespēju piedalīties tādā parakstu vākšanā elektroniski.

Savukārt kritiski noskaņoti pret šo ieceri biežāk nekā caurmērā bija respondenti, kuriem ir 64 gadi un vairāk, aptaujātie ar pamatizglītību, nestrādājošie, kā arī Zemgales iedzīvotāji.

Pētījums: Uzskati un dalība parakstu vākšanā tautas nobalsošanas ierosināšanai

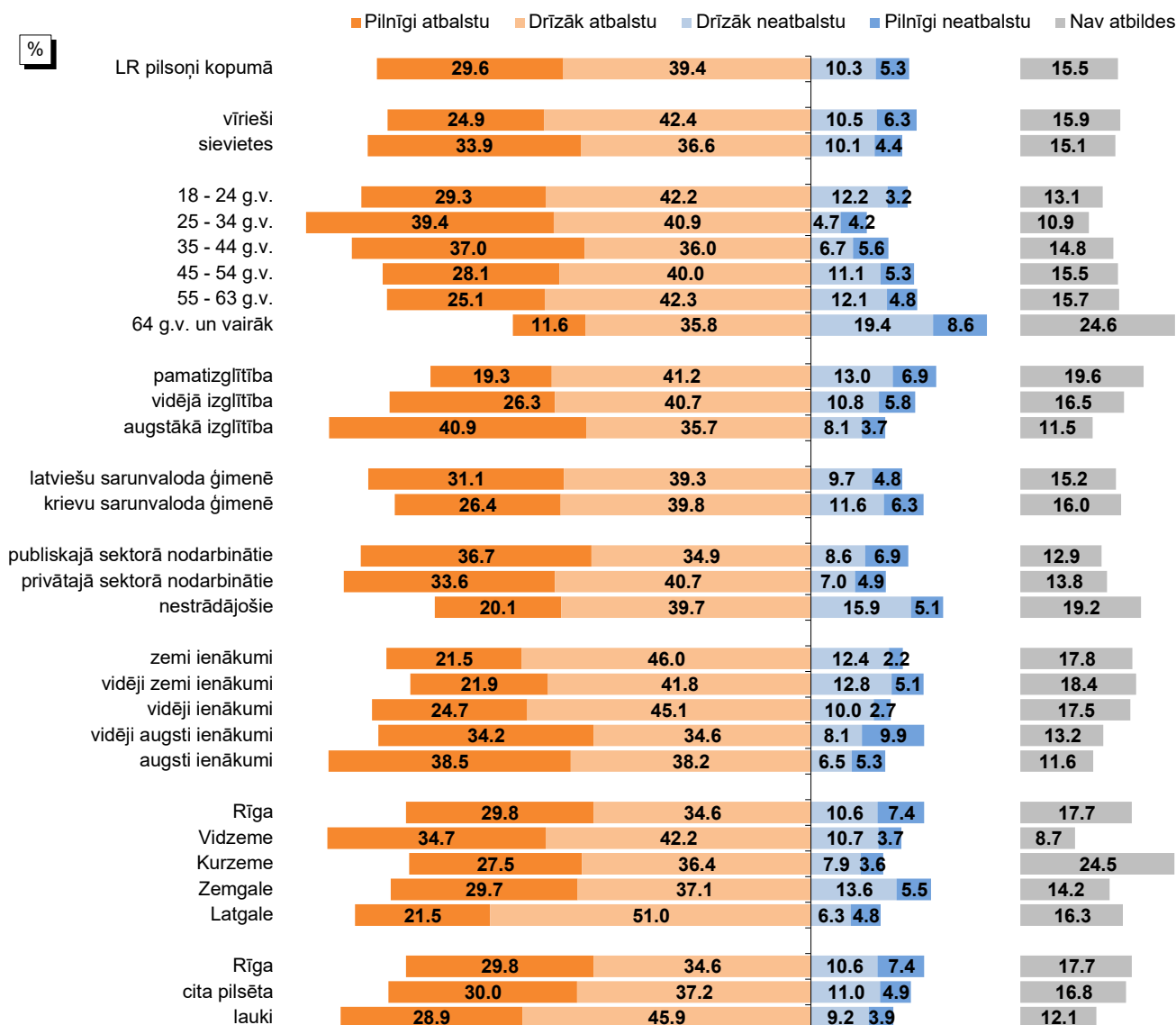
2. Uzskati par iespēju parakstīties par prezidenta apturētajiem likumiem elektroniski

"Šobrīd ir atšķirīga kārtība, kādā veidā par dažādām iniciatīvām notiek parakstu vākšana. Lai rīkotu tautas nobalsošanu par Valsts prezidenta apturētiem likumiem, parakstīties drīkst tikai klātienē. Savukārt citās parakstu vākšanās var parakstīties arī elektroniski, portālā Latvija.lv. Ir izskanējis priekšlikums noteikt, lai arī par prezidenta apturētajiem likumiem varētu parakstīties ne tikai klātienē, bet arī elektroniski. Kā uzskatāt Jūs?"



Bāze: LR pilsoņi, n=873

Uzskati par iespēju parakstīties par prezidenta apturētajiem likumiem elektroniski: sociāldemogrāfisko grupu atbilžu salīdzinājums



Bāzes: skatīt respondentu sociāldemogrāfisko profilu 5.lpp.

3. Informācijas avoti par parakstīšanos tautas nobalsošanas ierosināšanai

2020.gada februārī respondentiem lūdza norādīt avotus, kuros, viņuprāt, noteikti jāizvieto informācija par parakstu vākšanu tautas nobalsošanas ierosināšanai par apturētiem likumiem.

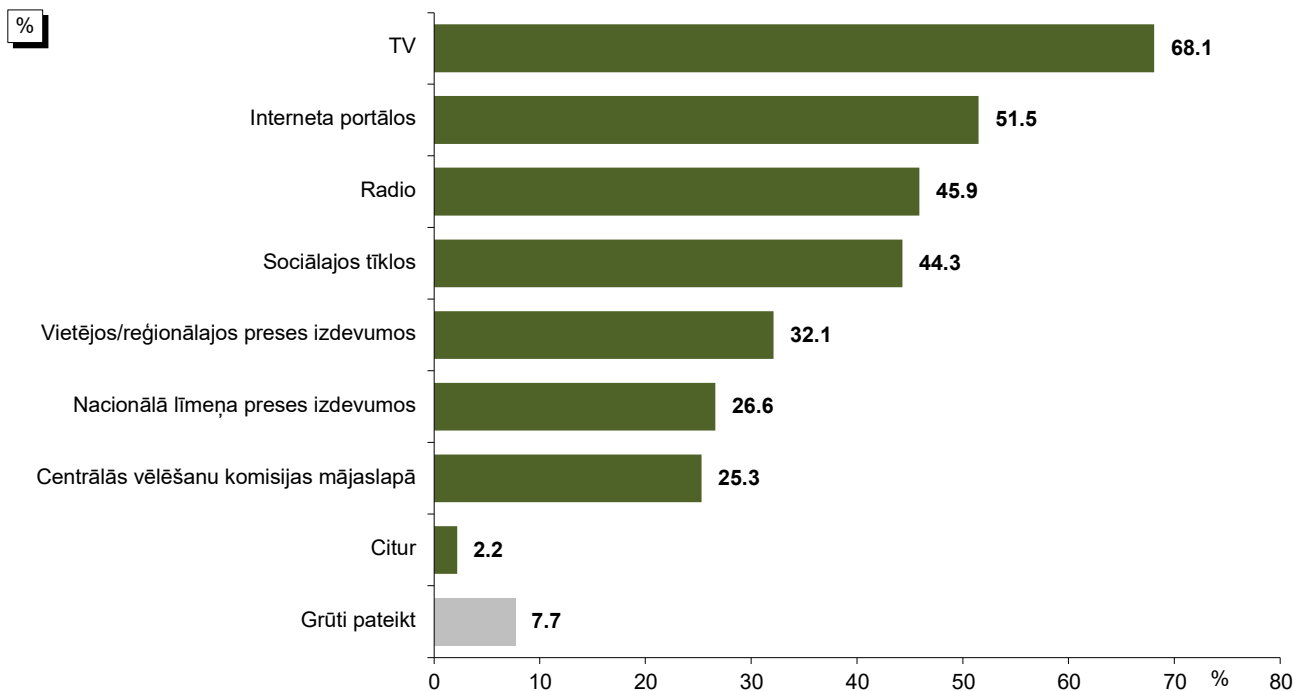
Aptaujas dati liecina, ka visbiežāk (68%) respondenti uzskatīja, ka šāda informācija ir jāizvieto TV (no respondentiem, kuriem trūka informācijas*: 65%). Interneta portālus minēja 52% (no respondentiem, kuriem trūka informācijas: 51%), radio – 46% (no respondentiem, kuriem trūka informācijas: 44%), sociālos tīklus – 44% (no respondentiem, kuriem trūka informācijas: 44%), vietējos/ reģionālos preses izdevumus – 32% (no respondentiem, kuriem trūka informācijas: 26%), nacionālā līmeņa preses izdevumus – 27% (no respondentiem, kuriem trūka informācijas: 21%), bet Centrālās vēlēšanu komisijas mājaslapu – 25% (no respondentiem, kuriem trūka informācijas: 19%).

* Respondenti, kuri uz jautājumu "Kāpēc Jūs neesat parakstījis/-usies par šīs tautas nobalsošanas rīkošanu?" izvēlējās vienu vai vairākas no atbildēm "nezināju, ka šāda parakstīšanās notiek", "nezinu, kur jāiet, lai parakstītos (kur ir parakstu vākšanas vietas)" un "man nav skaidrs, par ko ir šie grozījumi, ko nozīmē to atcelšana".

Pētījums: Uzskati un dalība parakstu vākšanā tautas nobalsošanas ierosināšanai

3. Informācijas avoti par parakstīšanos tautas nobalsošanas ierosināšanai

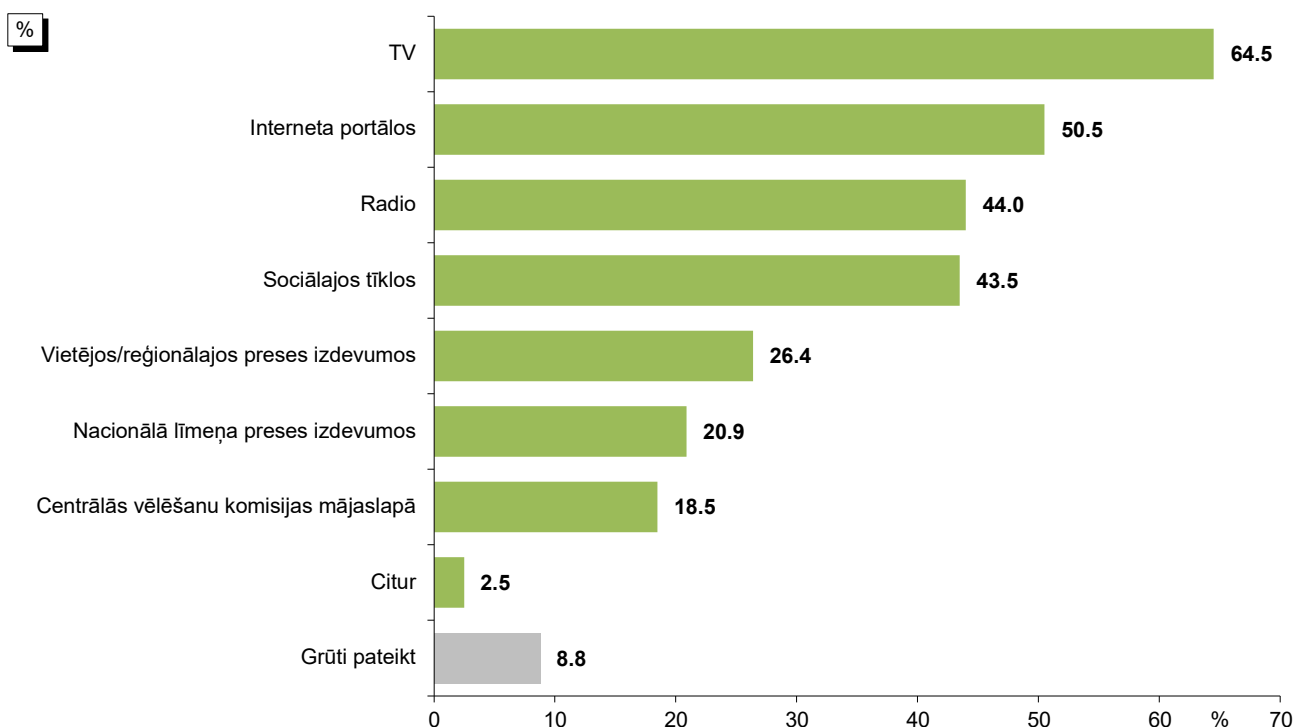
"Gadījumā, ja notiek parakstu vākšana tautas nobalsošanas ierosināšanai par apturētiem likumiem, kur, Jūsaprāt, NOTEIKTI ir jāizvieto informācija par šo parakstu vākšanu (attiecīgi paredzot finansējumu no budžeta)?"



Bāze: LR pilsoņi, n=873

*Tā kā katrs respondents varēja atzīmēt visas piemērotās atbildes, kopējā atbilžu summa pārsniedz 100%.

Informācijas avoti par parakstīšanos tautas nobalsošanas ierosināšanai: LR pilsoņu, kuriem trūka informācijas par parakstu vākšanu, atbildes**



Bāze: LR pilsoņi, kuriem trūka informācijas par parakstu vākšanu, n=445

*Tā kā katrs respondents varēja atzīmēt visas piemērotās atbildes, kopējā atbilžu summa pārsniedz 100%.

**Grafikā attēlotas to respondentu atbildes, kuri uz jautājumu "Kāpēc Jūs neesat parakstījies/-usies par šīs tautas nobalsošanas rīkošanu?" izvēlējās vienu vai vairākas no atbildēm "nezināju, ka šāda parakstīšanās notiek", "nezinu, kur jāiet, lai parakstītos (kur ir parakstu vākšanas vietas)" un "man nav skaidrs, par ko ir šie grozījumi, ko nozīmē to atcelšana".

Pētījums: Uzskati un dalība parakstu vākšanā tautas nobalsošanas ierosināšanai

4. Uzskati par nodevas apmēru paraksta apliecināšanai

Aptaujas ietvaros tika noskaidrots, vai respondenti būtu gatavi maksāt naudu par sava paraksta apliecināšanu, parakstoties par izmaiņām likumos vai Saeimas atsaukšanu.

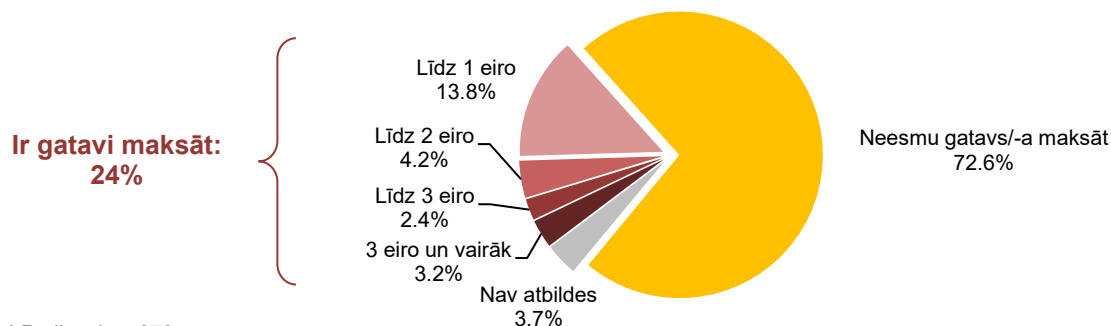
Kopumā 24% respondentu atbildēja, ka būtu gatavi maksāt par sava paraksta apliecināšanu, parakstoties par izmaiņām likumos vai Saeimas atsaukšanu: 14% būtu gatavi maksāt līdz 1 eiro, 4% - līdz 2 eiro, 2% - līdz 3 eiro, 3% - 3 eiro un vairāk. 73% pētījuma dalībnieku atbildēja, ka nebūtu gatavi maksāt.

Biežāk nekā caurmērā par sava paraksta apliecināšanu maksāt būtu gatavi jaunieši vecumā no 18 līdz 24 gadiem, privātajā sektorā nodarbinātie, pētījuma dalībnieki ar vidēji augstiem vai augstiem ienākumiem, kā arī Rīgas un Vidzemes iedzīvotāji.

Pētījums: Uzskati un dalība parakstu vākšanā tautas nobalsošanas ierosināšanai

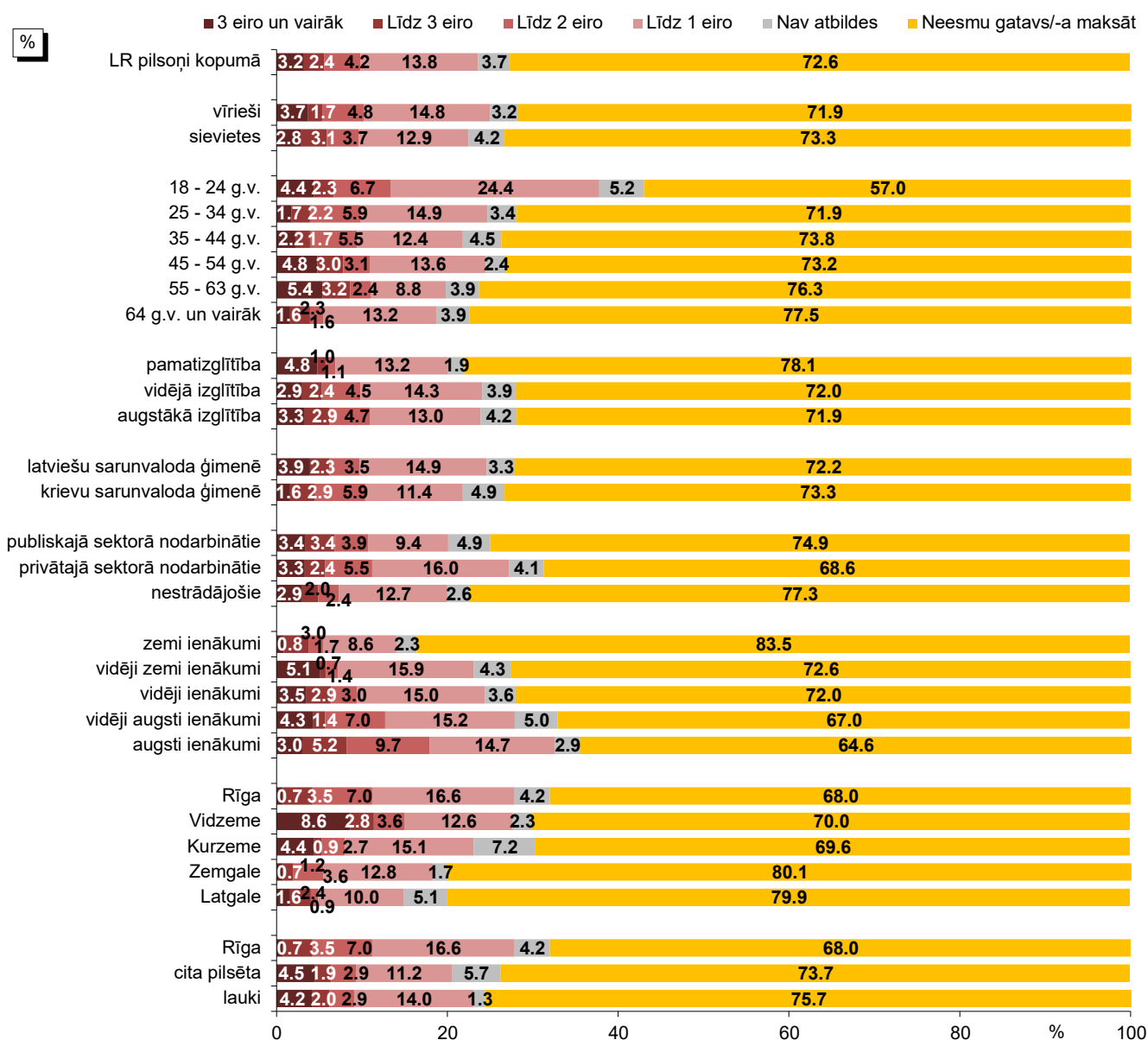
4. Uzskati par nodevas apmēru paraksta apliecināšanai

"Klātienē, vācot parakstus par izmaiņām likumos vai Saeimas atsaukšanu, ir jāmaksā nodeva, lai apliecinātu parakstu. Tas ir jāsedz parakstīšanās ierosinātajiem vai pašiem parakstītājiem. Kādu naudas summu Jūs būtu gatavs/-a maksāt, lai piedalītos parakstu vākšanā?"



Bāze: LR pilsoņi, n=873

Uzskati par nodevas apmēru paraksta apliecināšanai: sociāldemogrāfisko grupu atbilžu salīdzinājums



Bāzes: skatīt respondentu sociāldemogrāfisko profilu 5.lpp.

Pētījums: Uzskati un dalība parakstu vākšanā tautas nobalsošanas ierosināšanai

5. Uzskati par parakstu vākšanas nodrošināšanu Latvijas pilsoņiem ārzemēs

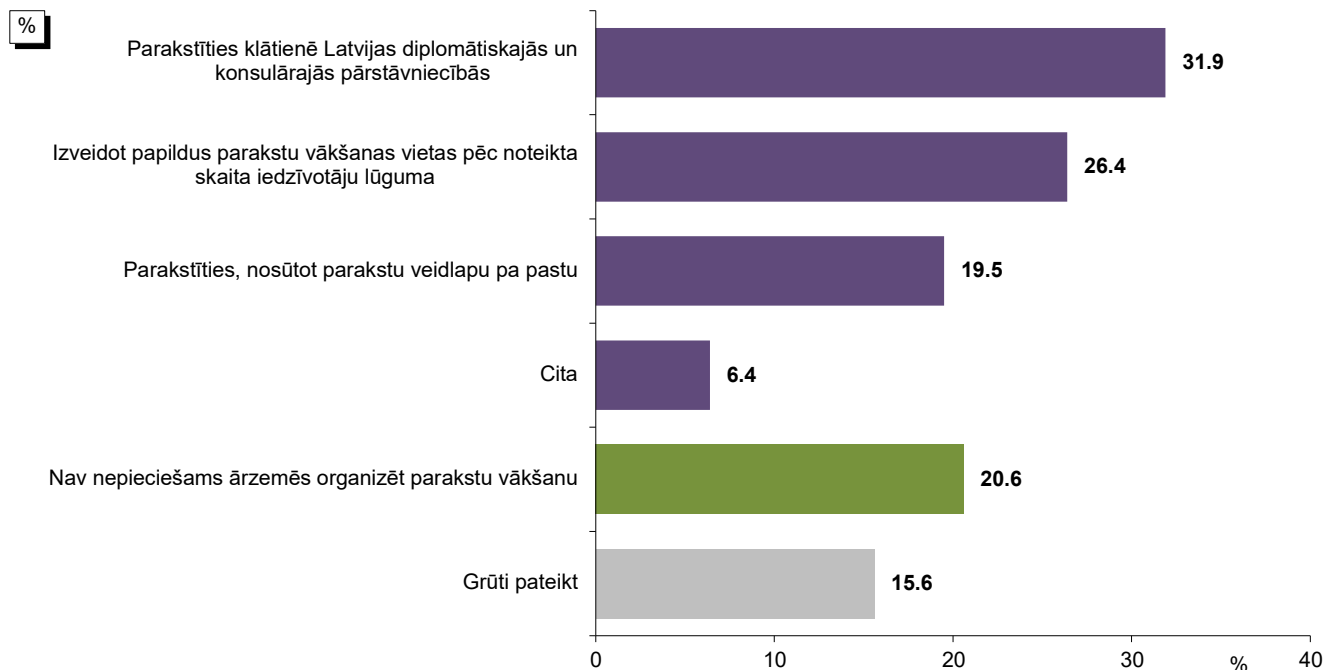
2020.gada februārī veiktajā aptaujā respondentiem lūdza paust viedokli par veidu, kādā būtu jānodrošina iespēja piedalīties parakstu vākšanā Latvijas pilsoņiem, kuri uzturas ārzemēs.

Saskaņā ar rezultātiem 32% respondentu atbildēja, ka būtu jānodrošina iespēja parakstīties klātienē Latvijas diplomātiskajās un konsulārajās pārstāvniecībās, 26% - ka būtu jāizveido papildus parakstu vākšanas vietas pēc noteikta skaita iedzīvotāju lūguma, bet 20% atbalstīja parakstīšanos, nosūtot parakstu veidlapu pa pastu.

Jāmin, ka 21% aptaujāto LR pilsoņu uzskatīja, ka ārzemēs nav nepieciešams organizēt parakstu vākšanu.

5. Uzskati par parakstu vākšanas nodrošināšanu Latvijas pilsoņiem ārzemēs

"Šobrīd notiek diskusijas, kādā veidā būtu jānodrošina iespēja piedalīties parakstu vākšanā Latvijas pilsoņiem, kuri uzturas ārzemēs. Ņemot vērā, ka katra no parakstīšanās iespējām izmaksā noteiktu naudas summu no valsts budžeta, lūdzu, norādiet, ko no šeit minētā būtu noteikti jānodrošina!"



Bāze: LR pilsoņi, n=873

*Tā kā katrs respondents varēja atzīmēt visas piemērotās atbildes, kopējā atbilžu summa pārsniedz 100%.

Rezultātu tabulas

Pētījums: Uzskati un dalība parakstu vākšanā tautas nobalsošanas ierosināšanai

Kopējais atbilžu sadalījums

1. Vai Jūs piedalījāties parakstu vākšanā tautas nobalsošanas ierosināšanai par Valsts prezidenta apturētajiem likumiem "Grozījumi Republikas pilsētas domes un novada domes vēlēšanu likumā" un "Grozījums likumā "Par pašvaldībām"", kas notiek parakstu vākšanas vietās pašvaldībās un ārvalstīs no 2020. gada 16.janvāra līdz 14.februārim?

	nesvērts skaits	kol %	
Vai Jūs piedalījāties parakstu vākšanā tautas nobalsošanas ierosināšanai par Valsts prezidenta apturētajiem likumiem "Grozījumi Republikas pilsētas domes un novada domes vēlēšanu likumā" un "Grozījums likumā "Par pašvaldībām"", kas notiek parakstu vākšanas vietās pašvaldībās un ārvalstīs no 2020. gada 16.janvāra līdz 14.februārim?	Jā	23	2.7%
	Nē	752	86.1%
	Nav atbildes	98	11.2%
	Total	873	100.0%

Bāze: LR pilsoņi, n=873

2. Kāpēc Jūs neesat parakstījis/-usies par šīs tautas nobalsošanas rīkošanu?

	nesvērts skaits	kol %	
Kāpēc Jūs neesat parakstījis/-usies par šīs tautas nobalsošanas rīkošanu?	Vēl neesmu parakstījis/-usies, bet plānoju to darīt	33	4.4%
	Nezināju, ka šāda parakstīšanās notiek	258	34.9%
	Nezinu, kur jāiet, lai parakstītos (kur ir parakstu vākšanas vietas)	78	10.4%
	Man nav skaidrs, par ko ir šie grozījumi, ko nozīmē to atcelšana	177	23.3%
	Uzskatu, ka šiem likumiem jastājas spēkā, neatbalstu to atcelšanu	33	4.4%
	Neatbalstu šīs tautas nobalsošanas rīkošanu, jo šis jautājums nav pietiekami svarīgs, lai tam tērētu valsts budžeta naudu	142	18.7%
	Neatbalstu politiskos spēkus, kas ierosināja likumu atcelšanu	53	7.2%
	Parakstīšanās klātienē ir pārāk sarežģīta (jātērē laiks, nauda, lai nokļūtu)	89	11.8%
	Cits iemesls	33	4.4%
	Grūti pateikt/NA	36	4.7%
Total	752	124.1%	

Bāze: LR pilsoņi, kuri nav piedalījušies parakstu vākšanā tautas nobalsošanas ierosināšanai, n=752

Kategorijā "Cits iemesls" ietilpst:

Nav aktuāli, neredz jēgu, neinteresē	minēts 19 reizes
Netic šādām kampaņām	minēts 3 reizes
Slimības, vecuma dēļ	minēts 3 reizes
Nav laika	minēts 2 reizes
Nebija Latvijā	minēts 2 reizes
Galīgi garām pasākums un vēl naudas šķiešana	minēts 1 reizi
Nebiju informēta, vai iespējams parakstīties tiešsaistē	minēts 1 reizi
Tāpat nevarēs savākt nepieciešamos parakstus	minēts 1 reizi
Vienalga, jo viss notiek kā deputāti paši izlems	minēts 1 reizi

2. Kāpēc Jūs neesat parakstījis/-usies par šīs tautas nobalsošanas rīkošanu?

	nesvērts skaits	kol %	
Kāpēc Jūs neesat parakstījis/-usies par šīs tautas nobalsošanas rīkošanu?	Vēl neesmu parakstījis/-usies, bet plānoju to darīt	33	4.4%
	Trūkst informācijas par parakstu vākšanu	445	59.5%
	Iebildumi pret šo iniciatīvu	201	26.6%
	Parakstīšanās klātienē ir pārāk sarežģīta (jātērē laiks, nauda, lai nokļūtu)	89	11.8%
	Cits iemesls	33	4.4%
	Grūti pateikt	36	4.7%
Total	752	111.4%	

Bāze: LR pilsoņi, kuri nav piedalījušies parakstu vākšanā tautas nobalsošanas ierosināšanai, n=752

Pētījums: Uzskati un dalība parakstu vākšanā tautas nobalsošanas ierosināšanai

3. Šobrīd ir atšķirīga kārtība, kādā veidā par dažādām iniciatīvām notiek parakstu vākšana. Lai rīkotu tautas nobalsošanu par Valsts prezidenta apturētiem likumiem, parakstīties drīkst tikai klātienē. Savukārt citās parakstu vākšanās var parakstīties arī elektroniski, portālā Latvija.lv. Ir izskanējis priekšlikums noteikt, lai arī par prezidenta apturētajiem likumiem varētu parakstīties ne tikai klātienē, bet arī elektroniski. Kā uzskatāt Jūs?

		nesvērts skaits	kol %
Ir izskanējis priekšlikums noteikt, lai arī par prezidenta apturētajiem likumiem varētu parakstīties ne tikai klātienē, bet arī elektroniski. Kā uzskatāt Jūs?	Pilnīgi atbalstu	258	29.6%
	Drīzāk atbalstu	343	39.4%
	Drīzāk neatbalstu	90	10.3%
	Pilnīgi neatbalstu	46	5.3%
	Nav atbildes	136	15.5%
	Total	873	100.0%

Bāze: LR pilsoņi, n=873

3. Šobrīd ir atšķirīga kārtība, kādā veidā par dažādām iniciatīvām notiek parakstu vākšana. Lai rīkotu tautas nobalsošanu par Valsts prezidenta apturētiem likumiem, parakstīties drīkst tikai klātienē. Savukārt citās parakstu vākšanās var parakstīties arī elektroniski, portālā Latvija.lv. Ir izskanējis priekšlikums noteikt, lai arī par prezidenta apturētajiem likumiem varētu parakstīties ne tikai klātienē, bet arī elektroniski. Kā uzskatāt Jūs?

		nesvērts skaits	kol %
Ir izskanējis priekšlikums noteikt, lai arī par prezidenta apturētajiem likumiem varētu parakstīties ne tikai klātienē, bet arī elektroniski. Kā uzskatāt Jūs?	Atbalstu	601	68.9%
	Neatbalstu	136	15.6%
	Nav atbildes	136	15.5%
	Total	873	100.0%

Bāze: LR pilsoņi, n=873

4. Gadījumā, ja notiek parakstu vākšana tautas nobalsošanas ierosināšanai par apturētiem likumiem, kur, Jūsuprāt, NOTEIKTI ir jāizvieto informācija par šo parakstu vākšanu (attiecīgi paredzot finansējumu no budžeta)?

		nesvērts skaits	kol %
Gadījumā, ja notiek parakstu vākšana tautas nobalsošanas ierosināšanai par apturētiem likumiem, kur, Jūsuprāt, NOTEIKTI ir jāizvieto informācija par šo parakstu vākšanu (attiecīgi paredzot finansējumu no budžeta)?	Centrālās vēlēšanu komisijas mājaslapā	219	25.3%
	Sociālajos tīklos	387	44.3%
	Interneta portālos	450	51.5%
	Radio	397	45.9%
	TV	595	68.1%
	Nacionālā līmeņa preses izdevumos	232	26.6%
	Vietējos/reģionālajos preses izdevumos	282	32.1%
	Citur	19	2.2%
	Grūti pateikt/NA	67	7.7%
	Total	873	303.7%

Bāze: LR pilsoņi, n=873

5. Klātienē, vācot parakstus par izmaiņām likumos vai Saeimas atsaukšanu, ir jāmaksā nodeva, lai apliecinātu parakstu. Tas ir jāsedz parakstīšanās ierosinātajiem vai pašiem parakstītājiem. Kādu naudas summu Jūs būtu gatavs/-a maksāt, lai piedalītos parakstu vākšanā?

		nesvērts skaits	kol %
Kādu naudas summu Jūs būtu gatavs/-a maksāt, lai piedalītos parakstu vākšanā?	3 eiro un vairāk	28	3.2%
	Līdz 3 eiro	21	2.4%
	Līdz 2 eiro	36	4.2%
	Līdz 1 eiro	122	13.8%
	Neesmu gatavs/-a maksāt	633	72.6%
	Nav atbildes	33	3.7%
	Total	873	100.0%

Bāze: LR pilsoņi, n=873

Pētījums: Uzskati un dalība parakstu vākšanā tautas nobalsošanas ierosināšanai

6. Šobrīd notiek diskusijas, kādā veidā būtu jānodrošina iespēja piedalīties parakstu vākšanā Latvijas pilsoņiem, kuri uzturas ārzemēs. Ņemot vērā, ka katra no parakstīšanās iespējām izmaksā noteiktu naudas summu no valsts budžeta, lūdzu, norādiet, ko no šeit minētā būtu noteikti jānodrošina!

		nesvērts skaits	kol %
Šobrīd notiek diskusijas, kādā veidā būtu jānodrošina iespēja piedalīties parakstu vākšanā Latvijas pilsoņiem, kuri uzturas ārzemēs. Ņemot vērā, ka katra no parakstīšanās iespējām izmaksā noteiktu naudas summu no valsts budžeta, lūdzu, norādiet, ko no šeit minētā būtu noteikti jānodrošina!	Parakstīties klātienē Latvijas diplomātiskajās un konsulārajās pārstāvniecībās	277	31.9%
	Izveidot papildus parakstu vākšanas vietas pēc noteikta skaita iedzīvotāju lūguma	231	26.4%
	Parakstīties, nosūtot parakstu veidlapu pa pastu	172	19.5%
	Cita	56	6.4%
	Nav nepieciešams ārzemēs organizēt parakstu vākšanu	179	20.6%
	Grūti pateikt/NA	135	15.6%
	Total	873	120.4%

Bāze: LR pilsoņi, n=873

Sociāldemogrāfisko grupu atbilžu sadalījums

1. Vai Jūs piedalījāties parakstu vākšanā tautas nobalsošanas ierosināšanai par Valsts prezidenta apturētajiem likumiem "Grozījumi Republikas pilsētas domes un novada domes vēlēšanu likumā" un "Grozījums likumā "Par pašvaldībām"", kas notiek parakstu vākšanas vietās pašvaldībās un ārvalstīs no 2020. gada 16.janvāra līdz 14.februārim?

		Vai Jūs piedalījāties parakstu vākšanā tautas nobalsošanas ierosināšanai par Valsts prezidenta apturētajiem likumiem "Grozījumi Republikas pilsētas domes un novada domes vēlēšanu likumā" un "Grozījums likumā "Par pašvaldībām"", kas notiek parakstu vākšanas vietās pašvaldībās un ārvalstīs no 2020. gada 16.janvāra līdz 14.februārim?						Total	
		Jā		Nē		Nav atbildes		nesvērts skaits	rindu %
		nesvērts skaits	rindu %	nesvērts skaits	rindu %	nesvērts skaits	rindu %		
LR pilsoņi kopumā		23	2.7%	752	86.1%	98	11.2%	873	100.0%
Dzimums	Vīrietis	16	3.9%	340	84.5%	47	11.6%	403	100.0%
	Sieviete	7	1.6%	412	87.5%	51	10.9%	470	100.0%
Vecums	18 - 24	3	3.2%	77	83.4%	12	13.3%	92	100.0%
	25 - 34	6	3.5%	145	83.4%	23	13.1%	174	100.0%
	35 - 44	3	1.7%	157	86.9%	21	11.5%	181	100.0%
	45 - 54	5	3.0%	150	88.1%	15	8.9%	170	100.0%
	55 - 63	5	3.9%	109	85.9%	13	10.3%	127	100.0%
	64 - 75	1	.9%	114	88.2%	14	10.9%	129	100.0%
Izglītība	Pamatizglītība			86	93.8%	6	6.2%	92	100.0%
	Vidējā, vidējā profesionālā	15	2.8%	463	85.4%	64	11.8%	542	100.0%
	Augstākā	8	3.5%	203	84.6%	28	11.9%	239	100.0%
Tautība	Latvietis (-te)	16	2.7%	527	86.3%	66	10.9%	609	100.0%
	Cits (-ta)	7	2.7%	225	85.4%	32	11.9%	264	100.0%
Sarunvaloda ģimenē	Latviešu	16	2.7%	542	86.4%	68	10.9%	626	100.0%
	Krievu	7	2.8%	207	85.4%	29	11.8%	243	100.0%
	Citā			3	73.5%	1	26.5%	4	100.0%
Nodarbinātības sektors	Publiskajā sektorā (valsts, pašvaldības)	6	4.3%	129	86.2%	14	9.5%	149	100.0%
	Privātajā sektorā	13	3.1%	357	84.4%	53	12.5%	423	100.0%
	Nestrādāju	4	1.3%	266	88.5%	31	10.2%	301	100.0%
Pamatnodarbošanās	Vadītājs/-a	3	7.0%	35	74.8%	8	18.2%	46	100.0%
	Speciālists/-e, ierēdnis/-e	8	3.6%	193	84.1%	28	12.3%	229	100.0%
	Strādnieks/-ce	5	2.1%	212	88.8%	22	9.1%	239	100.0%
	Uzņēmējs/-a, individuālais darbs	3	5.3%	46	79.3%	9	15.4%	58	100.0%
	Pensionārs/-e	1	.8%	131	90.3%	13	9.0%	145	100.0%
	Skolēns, students/-e	1	1.8%	47	85.3%	7	12.9%	55	100.0%
	Mājsaimniece/-ks			36	80.4%	9	19.6%	45	100.0%
	Bezdarbnieks/-ce	2	3.4%	52	92.9%	2	3.7%	56	100.0%
Mēneša vidējie ienākumi uz vienu mājsaimniecības locekli (kvintiles)	Zemi ienākumi	4	3.2%	124	92.6%	6	4.2%	134	100.0%
	Vidēji zemi ienākumi	3	2.2%	120	86.7%	15	11.2%	138	100.0%
	Vidēji ienākumi	2	1.5%	122	89.8%	12	8.7%	136	100.0%
	Vidēji augsti ienākumi	4	3.0%	127	88.2%	13	8.8%	144	100.0%
	Augsti ienākumi	4	3.1%	104	76.9%	26	20.1%	134	100.0%
	Grūti pateikt/ NA	6	3.1%	155	83.2%	26	13.7%	187	100.0%
Reģions (vēlēš. apg.)	Rīga	5	2.0%	236	91.7%	16	6.3%	257	100.0%
	Vidzeme	7	3.4%	178	82.7%	29	13.8%	214	100.0%
	Kurzeme	1	.8%	99	88.7%	12	10.5%	112	100.0%
	Zemgale	4	2.6%	137	81.5%	27	15.9%	168	100.0%
	Latgale	6	5.0%	102	83.3%	14	11.7%	122	100.0%
Apdzīvota vieta	Rīga	5	2.0%	236	91.7%	16	6.3%	257	100.0%
	cita pilsēta	8	2.5%	265	84.4%	41	13.1%	314	100.0%
	lauki	10	3.6%	251	82.6%	41	13.7%	302	100.0%

Bāze: LR pilsoņi, n=873

Pētījums: Uzskati un dalība parakstu vākšanā tautas nobalsošanas ierosināšanai

2. Kāpēc Jūs neesat parakstījis/-usies par šīs tautas nobalsošanas rīkošanu?

		Kāpēc Jūs neesat parakstījis/-usies par šīs tautas nobalsošanas rīkošanu?																		Total			
		Vēl neesmu parakstījis/-usies, bet plānoju to darīt		Nezināju, ka šāda parakstīšanās notiek		Nezinu, kur jāiet, lai parakstītos (kur ir parakstu vākšanas vietas)		Man nav skaidrs, par ko ir šie grozījumi, ko nozīmē to atceļšanu		Uzskatu, ka šiem likumiem jāstājas spēkā, neatbalstu to atceļšanu		Neatbalstu šīs tautas nobalsošanas rīkošanu, jo šis jautājums nav pietiekami svarīgs, lai tam tērētu valsts budžeta naudu		Neatbalstu politiskos spēkus, kas ierosināja likumu atceļšanu		Parakstīšanās klātienē ir pārāk sarežģīta (jātērē laiks, nauda, lai nokļūtu)		Cits iemesls		Grūti pateikt/NA			
		nesvērts skaits	riindu %	nesvērts skaits	riindu %	nesvērts skaits	riindu %	nesvērts skaits	riindu %	nesvērts skaits	riindu %	nesvērts skaits	riindu %	nesvērts skaits	riindu %	nesvērts skaits	riindu %	nesvērts skaits	riindu %	nesvērts skaits	riindu %	nesvērts skaits	riindu %
LR pilsoņi kopumā		33	4.4%	258	34.9%	78	10.4%	177	23.3%	33	4.4%	142	18.7%	53	7.2%	89	11.8%	33	4.4%	36	4.7%	752	124.1%
Dzimums	Vīrietis	13	3.9%	129	38.5%	32	9.6%	79	22.8%	18	5.2%	64	18.6%	21	6.3%	44	12.9%	15	4.5%	14	3.9%	340	126.1%
	Sieviete	20	4.8%	129	31.8%	46	11.1%	98	23.7%	15	3.6%	78	18.8%	32	7.9%	45	10.9%	18	4.3%	22	5.4%	412	122.2%
Vecums	18 - 24	3	3.7%	32	42.3%	7	9.0%	19	24.7%	6	7.9%	8	10.2%	2	2.5%	6	7.4%	1	1.2%	8	10.3%	77	119.3%
	25 - 34	4	2.8%	71	49.3%	16	10.8%	34	22.8%	1	.8%	12	8.3%	7	4.8%	17	11.8%	7	5.0%	7	4.8%	145	121.1%
	35 - 44	7	4.3%	52	33.6%	13	8.2%	42	26.5%	7	4.5%	34	21.9%	6	4.0%	26	16.5%	5	3.2%	4	2.5%	157	125.1%
	45 - 54	6	4.0%	43	28.9%	15	9.9%	39	26.1%	11	7.5%	40	26.5%	14	9.4%	15	9.9%	6	4.0%	6	4.1%	150	130.4%
	55 - 63	9	8.2%	34	31.8%	13	12.3%	21	19.3%	6	5.4%	23	20.8%	11	10.2%	14	12.9%	1	.9%	5	4.4%	109	126.2%
64 - 75	4	3.5%	26	23.0%	14	12.2%	22	19.3%	2	1.8%	25	21.6%	13	11.4%	11	9.7%	13	11.5%	6	5.3%	114	119.1%	
Izglītība	Pamatizglītība	6	6.8%	30	35.2%	10	11.7%	24	28.3%	5	5.5%	16	19.3%	6	7.4%	10	12.3%	2	2.3%	3	3.3%	86	132.1%
	Vidējā, vidējā profesionālā	22	4.7%	167	36.7%	59	12.8%	112	23.9%	19	4.2%	87	18.5%	25	5.5%	57	12.3%	18	3.8%	22	4.6%	463	127.1%
	Augstākā	5	2.6%	61	30.7%	9	4.3%	41	19.7%	9	4.2%	39	18.8%	22	10.9%	22	10.6%	13	6.5%	11	5.5%	203	113.8%
Tautība	Latvietis (-te)	24	4.5%	148	28.5%	56	10.5%	137	25.9%	24	4.5%	112	21.2%	36	6.8%	76	14.5%	22	4.1%	24	4.5%	527	125.1%
	Cits (-ta)	9	4.1%	110	49.0%	22	10.1%	40	17.5%	9	4.0%	30	13.2%	17	7.9%	13	6.0%	11	5.0%	12	5.1%	225	121.7%
Sarunvaloda ģimenē	Latviešu	26	4.8%	150	28.1%	59	10.8%	138	25.3%	23	4.2%	118	21.6%	36	6.7%	76	14.0%	24	4.4%	25	4.5%	542	124.6%
	Krievu	7	3.4%	106	51.5%	18	8.9%	38	18.0%	10	4.8%	24	11.5%	17	8.3%	13	6.5%	9	4.4%	10	4.7%	207	122.1%
	Citā			2	67.3%	1	36.1%	1	36.1%											1	32.7%	3	172.3%
Nodarbinātības sektors	Publiskajā sektorā (valsts, pašvaldības)	7	5.7%	35	27.6%	11	8.5%	31	23.6%	7	5.2%	26	19.9%	10	7.9%	22	16.8%	4	3.1%	7	5.8%	129	124.1%
	Privātajā sektorā	17	4.7%	139	39.5%	37	10.2%	81	22.4%	16	4.5%	68	18.8%	23	6.6%	42	11.7%	16	4.5%	17	4.6%	357	127.5%
	Nestrādāju	9	3.3%	84	32.0%	30	11.5%	65	24.4%	10	3.8%	48	17.9%	20	7.6%	25	9.6%	13	4.8%	12	4.3%	266	119.2%
Pamatnodarbošanās	Vadītājs/-a	2	6.0%	7	19.9%	4	11.1%	6	17.4%	3	8.0%	7	19.5%	2	5.2%	7	20.1%	2	5.9%	2	5.4%	35	118.6%
	Speciālists/-e, ierēdnis/-e	6	3.4%	63	33.4%	13	6.5%	44	22.1%	8	4.0%	35	17.7%	20	10.6%	26	13.4%	11	5.7%	14	7.3%	193	124.1%
	Strādnieks/-ce	14	6.4%	86	41.1%	26	12.2%	54	25.3%	11	5.3%	42	19.6%	10	4.8%	25	11.7%	5	2.3%	5	2.4%	212	131.1%
	Uzņēmējs/-a, individuālais darbs	2	3.9%	18	39.9%	5	11.2%	8	17.1%	1	2.1%	10	22.0%	1	2.5%	6	12.6%	2	4.5%	3	6.4%	46	122.2%
	Pensionārs/-e	6	4.7%	28	21.6%	17	13.1%	25	19.1%	5	4.1%	28	21.0%	13	10.0%	12	9.1%	13	9.7%	6	4.4%	131	116.7%
	Skolēns, students/-e	2	4.1%	19	41.7%	3	6.1%	11	23.2%	2	4.2%	5	10.3%	1	2.1%	3	6.1%			6	12.7%	47	110.4%
	Mājsaimniece/-ks Bezdarbnieks/-ce	1 4	2.7% 44.3%	14 23	40.4% 44.3%	6 4	17.2% 8.0%	14 15	38.9% 28.6%	1 2	2.6% 3.6%	5 10	12.9% 19.8%	3 3	8.2% 5.9%	2 8	5.5% 16.1%					36 52	128.3% 126.3%
Mēneša vidējie ienākumi uz vienu mājsaimniecības locekli (kvintiles)	Zemi ienākumi	5	3.8%	41	33.9%	19	15.5%	34	27.0%	5	4.3%	20	16.0%	6	5.1%	13	10.3%	5	4.0%	3	2.4%	124	122.2%
	Vidēji zemi ienākumi	6	5.0%	31	26.3%	18	14.6%	34	28.1%	1	.9%	22	18.6%	9	7.5%	17	14.2%	6	4.8%	8	6.5%	120	126.4%
	Vidēji ienākumi	9	7.3%	34	28.1%	9	7.4%	30	24.6%	7	5.9%	23	18.9%	8	6.8%	15	12.3%	7	5.6%	8	6.4%	122	123.3%
	Vidēji augsti ienākumi	8	6.5%	49	38.8%	7	5.7%	23	18.3%	7	5.4%	30	23.1%	6	4.7%	12	9.4%	3	2.1%	5	3.9%	127	117.9%
	Augsti ienākumi	3	2.8%	44	43.1%	10	9.3%	19	18.0%	6	5.5%	18	16.9%	11	10.7%	15	14.8%	3	3.0%	3	2.9%	104	127.0%
Grūti pateikt/ NA	2	1.5%	59	38.9%	15	10.0%	37	23.4%	7	4.2%	29	18.2%	13	8.4%	17	10.9%	9	6.2%	9	5.6%	155	127.4%	
Reģions (vēlētš. apg.)	Rīga	4	1.8%	111	47.7%	12	5.1%	46	19.0%	7	2.9%	30	12.5%	24	10.3%	21	8.9%	21	8.9%	12	4.9%	236	122.0%
	Vidzeme	12	7.1%	52	29.3%	25	14.1%	36	20.1%	12	6.7%	36	20.0%	13	7.3%	27	15.5%	3	1.6%	2	1.1%	178	122.7%
	Kurzeme	9	9.0%	26	26.5%	13	13.4%	21	21.4%	1	1.0%	21	21.1%	4	4.1%	15	14.9%	6	5.8%	8	8.2%	99	125.3%
	Zemgale	4	2.9%	30	22.0%	22	16.3%	49	35.6%	11	7.9%	42	30.8%	9	6.5%	20	14.9%			5	3.6%	137	140.5%
	Latgale	4	3.7%	39	39.0%	6	5.7%	25	24.5%	2	2.1%	13	12.6%	3	3.1%	6	5.4%	3	3.0%	9	8.7%	102	107.8%
Apdzīvota vieta	Rīga	4	1.8%	111	47.7%	12	5.1%	46	19.0%	7	2.9%	30	12.5%	24	10.3%	21	8.9%	21	8.9%	12	4.9%	236	122.0%
	cita pilsēta	15	5.7%	91	34.4%	33	12.7%	49	18.4%	11	4.3%	47	17.7%	13	4.9%	26	9.7%	8	2.8%	18	6.7%	265	117.5%
	lauki	14	5.6%	56	22.6%	33	13.2%	82	32.7%	15	5.9%	65	25.9%	16	6.4%	42	17.0%	4	1.5%	6	2.3%	251	133.1%

Bāze: LR pilsoņi, kuri nav piedalījušies parakstu vākšanā tautas nobalsošanas ierosināšanai, n=752

Pētījums: Uzskati un dalība parakstu vākšanā tautas nobalsošanas ierosināšanai

2. Kāpēc Jūs neesat parakstījis/-usies par šīs tautas nobalsošanas rīkošanu?

		Kāpēc Jūs neesat parakstījis/-usies par šīs tautas nobalsošanas rīkošanu?												Total	
		Vēl neesmu parakstījis/-usies, bet plānoju to darīt		Trūkst informācijas par parakstu vākšanu		Iebildumi pret šo iniciatīvu		Parakstīšanās klātienē ir pārāk sarežģīta (jātērē laiks, nauda, lai nokļūtu)		Cits iemesls		Grūti pateikt		nesvērts skaits	rindu %
		nesvērts skaits	rindu %	nesvērts skaits	rindu %	nesvērts skaits	rindu %	nesvērts skaits	rindu %	nesvērts skaits	rindu %	nesvērts skaits	rindu %		
LR pilsoņi kopumā		33	4.4%	445	59.5%	201	26.6%	89	11.8%	33	4.4%	36	4.7%	752	111%
Dzimums	Vīrietis	13	3.9%	211	62.4%	92	26.8%	44	12.9%	15	4.5%	14	3.9%	340	114%
	Sieviete	20	4.8%	234	57.0%	109	26.4%	45	10.9%	18	4.3%	22	5.4%	412	109%
Vecums	18 - 24	3	3.7%	49	64.4%	14	18.1%	6	7.4%	1	1.2%	8	10.3%	77	105%
	25 - 34	4	2.8%	106	72.9%	18	12.5%	17	11.8%	7	5.0%	7	4.8%	145	110%
	35 - 44	7	4.3%	96	61.3%	42	27.0%	26	16.5%	5	3.2%	4	2.5%	157	115%
	45 - 54	6	4.0%	85	56.8%	55	36.7%	15	9.9%	6	4.0%	6	4.1%	150	115%
	55 - 63	9	8.2%	56	52.2%	35	31.8%	14	12.9%	1	.9%	5	4.4%	109	110%
	64 - 75	4	3.5%	53	46.5%	37	32.2%	11	9.7%	13	11.5%	6	5.3%	114	109%
Izglītība	Pamatizglītība	6	6.8%	54	63.2%	23	27.2%	10	12.3%	2	2.3%	3	3.3%	86	115%
	Vidējā, vidējā profesionālā	22	4.7%	288	62.6%	117	25.2%	57	12.3%	18	3.8%	22	4.6%	463	113%
	Augstākā	5	2.6%	103	50.9%	61	29.6%	22	10.6%	13	6.5%	11	5.5%	203	106%
Tautība	Latvietis (-te)	24	4.5%	291	55.5%	154	29.1%	76	14.5%	22	4.1%	24	4.5%	527	112%
	Cits (-ta)	9	4.1%	154	68.4%	47	21.0%	13	6.0%	11	5.0%	12	5.1%	225	110%
Sarunvaloda ģimenē	Latviešu	26	4.8%	299	55.4%	157	28.9%	76	14.0%	24	4.4%	25	4.5%	542	112%
	Krievu	7	3.4%	144	69.7%	44	21.3%	13	6.5%	9	4.4%	10	4.7%	207	110%
	Citā			2	67.3%							1	32.7%	3	100%
Nodarbinātības sektors	Publiskajā sektorā (valsts, pašvaldības)	7	5.7%	67	51.8%	37	28.3%	22	16.8%	4	3.1%	7	5.8%	129	112%
	Privātajā sektorā	17	4.7%	221	62.3%	89	24.8%	42	11.7%	16	4.5%	17	4.6%	357	113%
	Nestrādāju	9	3.3%	157	59.3%	75	28.2%	25	9.6%	13	4.8%	12	4.3%	266	110%
Pamatnodarbošanās	Vadītājs/-a	2	6.0%	15	42.9%	9	25.0%	7	20.1%	2	5.9%	2	5.4%	35	105%
	Speciālists/-e, ierēdnis/-e	6	3.4%	106	55.1%	54	27.7%	26	13.4%	11	5.7%	14	7.3%	193	113%
	Strādnieks/-ce	14	6.4%	142	67.4%	53	24.8%	25	11.7%	5	2.3%	5	2.4%	212	115%
	Uzņēmējs/-a, individuālais darbs	2	3.9%	25	54.9%	10	22.0%	6	12.6%	2	4.5%	3	6.4%	46	104%
	Pensionārs/-e	6	4.7%	62	47.4%	44	33.6%	12	9.1%	13	9.7%	6	4.4%	131	109%
	Skolēns, students/-e	2	4.1%	29	62.7%	8	16.6%	3	6.1%			6	12.7%	47	102%
	Mājsaimniece/-ks	1	2.7%	28	78.9%	9	23.6%	2	5.5%					36	111%
	Bezdarbnieks/-ce			38	72.6%	14	27.4%	8	16.1%					52	116%
Mēneša vidējie ienākumi uz vienu mājsaimniecības locekli (kvintīles)	Zemi ienākumi	5	3.8%	80	65.1%	27	21.8%	13	10.3%	5	4.0%	3	2.4%	124	107%
	Vidēji zemi ienākumi	6	5.0%	70	58.0%	29	24.6%	17	14.2%	6	4.8%	8	6.5%	120	113%
	Vidēji ienākumi	9	7.3%	66	54.3%	34	28.4%	15	12.3%	7	5.6%	8	6.4%	122	114%
	Vidēji augsti ienākumi	8	6.5%	72	57.2%	40	30.9%	12	9.4%	3	2.1%	5	3.9%	127	110%
	Augsti ienākumi	3	2.8%	64	62.0%	27	25.4%	15	14.8%	3	3.0%	3	2.9%	104	111%
	Grūti pateikt/ NA	2	1.5%	93	60.6%	44	27.7%	17	10.9%	9	6.2%	9	5.6%	155	112%
Reģions (vēlēš. apg.)	Rīga	4	1.8%	149	63.5%	51	21.4%	21	8.9%	21	8.9%	12	4.9%	236	109%
	Vidzeme	12	7.1%	101	56.7%	51	28.4%	27	15.5%	3	1.6%	2	1.1%	178	110%
	Kurzeme	9	9.0%	49	49.8%	24	24.0%	15	14.9%	6	5.8%	8	8.2%	99	112%
	Zemgale	4	2.9%	80	58.4%	57	41.6%	20	14.9%			5	3.6%	137	121%
	Latgale	4	3.7%	66	65.4%	18	17.8%	6	5.4%	3	3.0%	9	8.7%	102	104%
Apdzīvota vieta	Rīga	4	1.8%	149	63.5%	51	21.4%	21	8.9%	21	8.9%	12	4.9%	236	109%
	cita pilsēta	15	5.7%	150	56.7%	68	25.8%	26	9.7%	8	2.8%	18	6.7%	265	108%
	lauki	14	5.6%	146	58.5%	82	32.6%	42	17.0%	4	1.5%	6	2.3%	251	117%

Bāze: LR pilsoņi, kuri nav piedalījušies parakstu vākšanā tautas nobalsošanas ierosināšanai, n=752

Pētījums: Uzskati un dalība parakstu vākšanā tautas nobalsošanas ierosināšanai

3. Šobrīd ir atšķirīga kārtība, kādā veidā par dažādām iniciatīvām notiek parakstu vākšana. Lai rīkotu tautas nobalsošanu par Valsts prezidenta apturētiem likumiem, parakstīties drīkst tikai klātienē. Savukārt citās parakstu vākšanās var parakstīties arī elektroniski, portālā Latvija.lv. Ir izskanējis priekšlikums noteikt, lai arī par prezidenta apturētajiem likumiem varētu parakstīties ne tikai klātienē, bet arī elektroniski. Kā uzskatāt Jūs?

		Ir izskanējis priekšlikums noteikt, lai arī par prezidenta apturētajiem likumiem varētu parakstīties ne tikai klātienē, bet arī elektroniski. Kā uzskatāt Jūs?										Total	
		Pilnīgi atbalstu		Drīzāk atbalstu		Drīzāk neatbalstu		Pilnīgi neatbalstu		Nav atbildes		nesvērts skaits	rindu %
		nesvērts skaits	rindu %	nesvērts skaits	rindu %	nesvērts skaits	rindu %	nesvērts skaits	rindu %	nesvērts skaits	rindu %		
LR pilsoņi kopumā		258	29.6%	343	39.4%	90	10.3%	46	5.3%	136	15.5%	873	100.0%
Dzimums	Vīrietis	100	24.9%	171	42.4%	42	10.5%	25	6.3%	65	15.9%	403	100.0%
	Sieviete	158	33.9%	172	36.6%	48	10.1%	21	4.4%	71	15.1%	470	100.0%
Vecums	18 - 24	27	29.3%	39	42.2%	11	12.2%	3	3.2%	12	13.1%	92	100.0%
	25 - 34	69	39.4%	71	40.9%	8	4.7%	7	4.2%	19	10.9%	174	100.0%
	35 - 44	67	37.0%	65	36.0%	12	6.7%	10	5.6%	27	14.8%	181	100.0%
	45 - 54	48	28.1%	68	40.0%	19	11.1%	9	5.3%	26	15.5%	170	100.0%
	55 - 63	32	25.1%	54	42.3%	15	12.1%	6	4.8%	20	15.7%	127	100.0%
	64 - 75	15	11.6%	46	35.8%	25	19.4%	11	8.6%	32	24.6%	129	100.0%
Izglītība	Pamatizglītība	18	19.3%	38	41.2%	12	13.0%	6	6.9%	18	19.6%	92	100.0%
	Vidējā, vidējā profesionālā	142	26.3%	220	40.7%	59	10.8%	31	5.8%	90	16.5%	542	100.0%
	Augstākā	98	40.9%	85	35.7%	19	8.1%	9	3.7%	28	11.5%	239	100.0%
Tautība	Latvietis (-te)	188	31.0%	235	38.8%	59	9.6%	29	4.7%	98	16.0%	609	100.0%
	Cits (-ta)	70	26.5%	108	40.7%	31	11.9%	17	6.6%	38	14.3%	264	100.0%
Sarunvaloda ģimenē	Latviešu	194	31.1%	245	39.3%	61	9.7%	30	4.8%	96	15.2%	626	100.0%
	Krievu	64	26.4%	97	39.8%	28	11.6%	15	6.3%	39	16.0%	243	100.0%
	Citā			1	26.5%	1	24.0%	1	22.9%	1	26.6%	4	100.0%
Nodarbinātības sektors	Publiskajā sektorā (valsts, pašvaldības)	54	36.7%	53	34.9%	13	8.6%	10	6.9%	19	12.9%	149	100.0%
	Privātajā sektorā	143	33.6%	171	40.7%	29	7.0%	21	4.9%	59	13.8%	423	100.0%
	Nestrādāju	61	20.1%	119	39.7%	48	15.9%	15	5.1%	58	19.2%	301	100.0%
Pamatnodarbošanās	Vadītājs/-a	22	47.5%	15	33.5%	2	4.1%	2	4.2%	5	10.8%	46	100.0%
	Speciālists/-e, ierēdnis/-e	84	36.8%	89	39.0%	15	6.7%	9	3.9%	32	13.7%	229	100.0%
	Strādnieks/-ce	66	27.5%	102	42.4%	23	9.7%	16	6.9%	32	13.5%	239	100.0%
	Uzņēmējs/-a, individuālais darbs	25	42.7%	18	31.4%	2	3.6%	4	6.5%	9	15.9%	58	100.0%
	Pensionārs/-e	19	13.2%	56	38.8%	29	20.0%	9	6.3%	32	21.7%	145	100.0%
	Skolēns, students/-e	15	27.1%	24	43.7%	7	12.6%	1	1.7%	8	14.9%	55	100.0%
	Mājsaimniece/-ks	18	39.6%	13	29.8%	5	10.3%	2	4.4%	7	15.9%	45	100.0%
	Bezdarbnieks/-ce	9	16.5%	26	46.2%	7	12.7%	3	5.7%	11	18.9%	56	100.0%
Mēneša vidējie ienākumi uz vienu mājsaimniecības locekli (kvintīles)	Zemi ienākumi	29	21.5%	61	46.0%	17	12.4%	3	2.2%	24	17.8%	134	100.0%
	Vidēji zemi ienākumi	30	21.9%	57	41.8%	18	12.8%	7	5.1%	26	18.4%	138	100.0%
	Vidēji ienākumi	34	24.7%	61	45.1%	13	10.0%	4	2.7%	24	17.5%	136	100.0%
	Vidēji augsti ienākumi	49	34.2%	50	34.6%	12	8.1%	14	9.9%	19	13.2%	144	100.0%
	Augsti ienākumi	52	38.5%	51	38.2%	8	6.5%	7	5.3%	16	11.6%	134	100.0%
	Grūti pateikt/ NA	64	34.3%	63	33.4%	22	11.5%	11	6.0%	27	14.8%	187	100.0%
Reģions (vēlēs. apg.)	Rīga	77	29.8%	88	34.6%	27	10.6%	19	7.4%	46	17.7%	257	100.0%
	Vidzeme	74	34.7%	90	42.2%	23	10.7%	8	3.7%	19	8.7%	214	100.0%
	Kurzeme	31	27.5%	41	36.4%	9	7.9%	4	3.6%	27	24.5%	112	100.0%
	Zemgale	50	29.7%	62	37.1%	23	13.6%	9	5.5%	24	14.2%	168	100.0%
	Latgale	26	21.5%	62	51.0%	8	6.3%	6	4.8%	20	16.3%	122	100.0%
Apdzīvota vieta	Rīga	77	29.8%	88	34.6%	27	10.6%	19	7.4%	46	17.7%	257	100.0%
	cita pilsēta	94	30.0%	117	37.2%	35	11.0%	15	4.9%	53	16.8%	314	100.0%
	lauki	87	28.9%	138	45.9%	28	9.2%	12	3.9%	37	12.1%	302	100.0%

Bāze: LR pilsoņi, n=873

Pētījums: Uzskati un dalība parakstu vākšanā tautas nobalsošanas ierosināšanai

3. Šobrīd ir atšķirīga kārtība, kādā veidā par dažādām iniciatīvām notiek parakstu vākšana. Lai rīkotu tautas nobalsošanu par Valsts prezidenta apturētiem likumiem, parakstīties drīkst tikai klātienē. Savukārt citās parakstu vākšanās var parakstīties arī elektroniski, portālā Latvija.lv. Ir izskanējis priekšlikums noteikt, lai arī par prezidenta apturētajiem likumiem varētu parakstīties ne tikai klātienē, bet arī elektroniski. Kā uzskatāt Jūs?

		Ir izskanējis priekšlikums noteikt, lai arī par prezidenta apturētajiem likumiem varētu parakstīties ne tikai klātienē, bet arī elektroniski. Kā uzskatāt Jūs?						Total	
		Atbalstu		Neatbalstu		Nav atbildes		nesvērts skaits	rindu %
		nesvērts skaits	rindu %	nesvērts skaits	rindu %	nesvērts skaits	rindu %		
LR pilsoņi kopumā		601	68.9%	136	15.6%	136	15.5%	873	100.0%
Dzimums	Vīrietis	271	67.3%	67	16.8%	65	15.9%	403	100.0%
	Sieviete	330	70.5%	69	14.5%	71	15.1%	470	100.0%
Vecums	18 - 24	66	71.5%	14	15.4%	12	13.1%	92	100.0%
	25 - 34	140	80.3%	15	8.8%	19	10.9%	174	100.0%
	35 - 44	132	72.9%	22	12.3%	27	14.8%	181	100.0%
	45 - 54	116	68.1%	28	16.4%	26	15.5%	170	100.0%
	55 - 63	86	67.4%	21	16.9%	20	15.7%	127	100.0%
	64 - 75	61	47.4%	36	28.0%	32	24.6%	129	100.0%
Izglītība	Pamatizglītība	56	60.5%	18	19.9%	18	19.6%	92	100.0%
	Vidējā, vidējā profesionālā	362	67.0%	90	16.5%	90	16.5%	542	100.0%
	Augstākā	183	76.7%	28	11.8%	28	11.5%	239	100.0%
Tautība	Latvietis (-te)	423	69.7%	88	14.3%	98	16.0%	609	100.0%
	Cits (-ta)	178	67.2%	48	18.4%	38	14.3%	264	100.0%
Sarunvaloda ģimenē	Latviešu	439	70.4%	91	14.5%	96	15.2%	626	100.0%
	Krievu	161	66.1%	43	17.9%	39	16.0%	243	100.0%
	Citā	1	26.5%	2	46.9%	1	26.6%	4	100.0%
Nodarbinātības sektors	Publiskajā sektorā (valsts, pašvaldības)	107	71.6%	23	15.6%	19	12.9%	149	100.0%
	Privātajā sektorā	314	74.2%	50	11.9%	59	13.8%	423	100.0%
	Nestrādāju	180	59.8%	63	21.0%	58	19.2%	301	100.0%
Pamatnodarbošanās	Vadītājs/-a	37	81.0%	4	8.2%	5	10.8%	46	100.0%
	Speciālists/-e, ierēdnis/-e	173	75.8%	24	10.6%	32	13.7%	229	100.0%
	Strādnieks/-ce	168	69.9%	39	16.6%	32	13.5%	239	100.0%
	Uzņēmējs/-a, individuālais darbs	43	74.1%	6	10.1%	9	15.9%	58	100.0%
	Pensionārs/-e	75	52.0%	38	26.3%	32	21.7%	145	100.0%
	Skolēns, students/-e	39	70.8%	8	14.3%	8	14.9%	55	100.0%
	Mājsaimniece/-ks	31	69.4%	7	14.7%	7	15.9%	45	100.0%
	Bezdarbnieks/-ce	35	62.7%	10	18.4%	11	18.9%	56	100.0%
Mēneša vidējie ienākumi uz vienu mājsaimniecības locekli (kvintiles)	Zemi ienākumi	90	67.6%	20	14.6%	24	17.8%	134	100.0%
	Vidēji zemi ienākumi	87	63.7%	25	17.9%	26	18.4%	138	100.0%
	Vidēji ienākumi	95	69.8%	17	12.7%	24	17.5%	136	100.0%
	Vidēji augsti ienākumi	99	68.8%	26	18.0%	19	13.2%	144	100.0%
	Augsti ienākumi	103	76.7%	15	11.8%	16	11.6%	134	100.0%
	Grūti pateikt/ NA	127	67.7%	33	17.6%	27	14.8%	187	100.0%
Reģions (vēlēs. apg.)	Rīga	165	64.3%	46	18.0%	46	17.7%	257	100.0%
	Vidzeme	164	76.9%	31	14.4%	19	8.7%	214	100.0%
	Kurzeme	72	63.9%	13	11.6%	27	24.5%	112	100.0%
	Zemgale	112	66.8%	32	19.1%	24	14.2%	168	100.0%
	Latgale	88	72.5%	14	11.1%	20	16.3%	122	100.0%
Apdzīvota vieta	Rīga	165	64.3%	46	18.0%	46	17.7%	257	100.0%
	cita pilsēta	211	67.3%	50	15.9%	53	16.8%	314	100.0%
	lauki	225	74.8%	40	13.1%	37	12.1%	302	100.0%

Bāze: LR pilsoņi, n=873

Pētījums: Uzskati un dalība parakstu vākšanā tautas nobalsošanas ierosināšanai

4. Gadījumā, ja notiek parakstu vākšana tautas nobalsošanas ierosināšanai par apturētiem likumiem, kur, Jūsuprāt, NOTEIKTI ir jāizvieto informācija par šo parakstu vākšanu (attiecīgi paredzot finansējumu no budžeta)?

		Gadījumā, ja notiek parakstu vākšana tautas nobalsošanas ierosināšanai par apturētiem likumiem, kur, Jūsuprāt, NOTEIKTI ir jāizvieto informācija par šo parakstu vākšanu (attiecīgi paredzot finansējumu no budžeta)?																		Total	
		Centrālās vēlēšanu komisijas mājaslapā		Sociālajos tīklos		Interneta portālos		Radio		TV		Nacionālā līmeņa preses izdevumos		Vietējos/reģionālajos preses izdevumos		Citur		Grūti pateikt/NA		nesvērts skaits	rindu %
		nesvērts skaits	rindu %	nesvērts skaits	rindu %	nesvērts skaits	rindu %	nesvērts skaits	rindu %	nesvērts skaits	rindu %	nesvērts skaits	rindu %	nesvērts skaits	rindu %	nesvērts skaits	rindu %	nesvērts skaits	rindu %		
LR pilsoņi kopumā		219	25.3%	387	44.3%	450	51.5%	397	45.9%	595	68.1%	232	26.6%	282	32.1%	19	2.2%	67	7.7%	873	303.7%
Dzimums	Vīrietis	96	24.0%	176	43.6%	207	51.2%	177	44.4%	266	65.8%	99	24.7%	126	31.2%	8	2.0%	36	9.1%	403	295.9%
	Sieviete	123	26.4%	211	44.9%	243	51.8%	220	47.4%	329	70.2%	133	28.3%	156	33.0%	11	2.3%	31	6.5%	470	310.9%
Vecums	18 - 24	28	30.7%	58	63.1%	63	68.8%	22	24.3%	47	50.8%	20	21.8%	26	28.0%			5	5.4%	92	293.0%
	25 - 34	50	28.9%	93	53.5%	112	64.5%	90	51.7%	112	64.0%	45	25.8%	45	25.7%	5	2.9%	13	7.6%	174	324.5%
	35 - 44	50	27.8%	94	52.1%	96	53.2%	77	42.3%	119	65.5%	46	25.2%	52	28.2%	3	1.7%	14	7.7%	181	303.7%
	45 - 54	39	23.2%	72	42.3%	88	51.4%	75	43.9%	124	72.4%	47	27.3%	59	34.3%	4	2.2%	12	7.2%	170	304.2%
	55 - 63	31	24.4%	46	36.1%	52	40.8%	71	55.9%	99	77.8%	36	28.4%	55	42.9%	3	2.4%	8	6.4%	127	315.1%
64 - 75	21	16.3%	24	18.7%	39	30.7%	62	48.0%	94	72.7%	38	29.8%	45	34.9%	4	3.1%	15	11.8%	129	265.9%	
Izglītība	Pamatizglītība	18	20.1%	38	41.0%	37	39.7%	42	46.3%	65	71.3%	19	21.1%	38	41.5%			8	8.8%	92	289.8%
	Vidējā, vidējā profesionālā	122	22.7%	223	41.3%	274	50.7%	243	45.2%	374	68.9%	142	26.2%	178	32.7%	14	2.6%	43	7.9%	542	298.3%
	Augstākā	79	33.1%	126	52.3%	139	57.9%	112	47.5%	156	65.1%	71	29.4%	66	27.2%	5	2.0%	16	6.9%	239	321.5%
Tautība	Latvietis (-te)	162	26.9%	267	43.8%	316	51.9%	291	48.4%	437	71.8%	169	27.7%	209	34.2%	12	2.0%	42	6.9%	609	313.8%
	Cits (-ta)	57	21.7%	120	45.2%	134	50.7%	106	40.4%	158	60.0%	63	24.0%	73	27.6%	7	2.7%	25	9.6%	264	281.8%
Sarunvaloda ģimenē	Latviešu	170	27.4%	276	44.0%	321	51.3%	295	47.7%	444	70.9%	170	27.1%	210	33.4%	13	2.1%	41	6.6%	626	310.6%
	Krievu	48	19.9%	110	45.2%	128	52.6%	101	41.7%	149	61.4%	62	25.7%	72	29.5%	6	2.5%	24	9.9%	243	288.4%
	Citā	1	26.5%	1	26.5%	1	26.5%	1	26.5%	2	50.5%							2	49.5%	4	205.9%
Nodarbinātības sektors	Publiskajā sektorā (valsts, pašvaldības)	38	25.3%	83	55.0%	85	56.5%	75	50.9%	106	70.8%	50	33.1%	51	33.8%	4	2.6%	9	6.4%	149	334.5%
	Privātajā sektorā	123	29.2%	201	47.6%	235	55.6%	197	46.9%	281	66.1%	116	27.3%	125	29.4%	10	2.4%	33	7.8%	423	312.4%
	Nestrādāju	58	19.4%	103	33.9%	130	43.1%	125	41.9%	208	69.7%	66	22.1%	106	35.3%	5	1.7%	25	8.3%	301	275.5%
Pamatnodarbošanās	Vadītājs/-a	17	36.8%	28	60.3%	29	63.5%	25	55.0%	33	71.8%	17	36.8%	16	34.2%	1	1.9%	4	8.5%	46	368.7%
	Speciālists/-e, ierēdnis/-e	73	32.2%	124	54.2%	131	57.1%	108	47.7%	149	64.8%	73	31.4%	71	30.7%	5	2.1%	17	7.6%	229	327.7%
	Strādnieks/-ce	51	21.1%	106	44.0%	127	52.8%	114	47.9%	170	70.6%	58	24.0%	72	29.8%	7	3.0%	17	7.3%	239	300.6%
	Uzņēmējs/-a, individuālais darbs	20	35.0%	26	45.4%	33	57.0%	25	43.4%	35	60.3%	18	32.2%	17	30.0%	1	1.7%	4	6.8%	58	311.8%
	Pensionārs/-e	27	19.0%	32	22.5%	46	32.3%	71	49.3%	112	77.7%	36	24.9%	52	36.0%	3	2.1%	12	8.1%	145	271.9%
	Skolēns, students/-e	14	25.7%	35	63.6%	35	63.9%	12	21.9%	25	45.0%	10	18.1%	17	30.2%	4	7.8%	4	7.8%	55	276.2%
	Mājsaimniece/-ks	9	19.7%	19	41.7%	25	55.5%	18	39.8%	29	64.1%	7	15.1%	13	27.8%	1	2.1%	4	9.3%	45	275.1%
	Bezdarbnieks/-ce	8	14.8%	17	30.6%	24	42.5%	24	42.6%	42	75.4%	13	24.0%	24	43.7%	1	2.0%	5	8.5%	56	284.1%
Mēneša vidējie ienākumi uz vienu mājsaimniecības locekli (kvintiles)	Zemi ienākumi	13	9.8%	51	38.0%	66	48.8%	59	44.4%	96	71.5%	27	19.8%	57	41.6%	4	3.0%	6	4.7%	134	281.6%
	Vidēji zemi ienākumi	24	17.9%	56	40.4%	57	41.7%	58	42.8%	101	73.6%	26	19.3%	38	28.2%	3	2.1%	13	9.3%	138	275.2%
	Vidēji ienākumi	30	22.1%	55	40.9%	65	48.2%	61	44.7%	90	66.0%	37	27.3%	48	35.2%	3	2.1%	9	6.5%	136	293.0%
	Vidēji augsti ienākumi	44	30.8%	67	46.7%	79	54.5%	72	50.7%	104	71.7%	38	26.3%	43	30.1%	2	1.3%	13	9.0%	144	321.1%
	Augsti ienākumi	52	38.7%	71	53.0%	81	60.4%	67	50.2%	89	66.2%	46	33.8%	37	27.0%	3	2.3%	5	3.7%	134	335.3%
Grūti pateikt/ NA	56	29.9%	87	45.8%	102	54.3%	80	43.3%	115	61.8%	58	31.1%	59	31.4%	4	2.3%	21	11.7%	187	311.4%	
Reģions (vēlēt. apg.)	Rīga	93	35.9%	113	43.9%	139	54.2%	106	41.7%	139	54.3%	57	22.1%	33	13.0%	3	1.1%	30	11.6%	257	277.8%
	Vidzeme	43	20.0%	96	45.1%	131	61.2%	117	54.8%	157	73.5%	64	30.1%	83	39.3%	3	1.4%	9	4.1%	214	329.6%
	Kurzeme	13	11.3%	35	30.8%	44	38.8%	42	37.5%	72	64.2%	26	23.3%	37	32.8%	8	7.3%	13	12.0%	112	258.1%
	Zemgale	58	34.4%	83	49.1%	77	45.5%	85	51.1%	134	80.0%	53	31.3%	68	40.6%	5	3.3%	11	6.5%	168	341.8%
	Latgale	12	10.3%	60	48.7%	59	48.0%	47	39.6%	93	76.3%	32	26.4%	61	50.0%			4	3.3%	122	302.6%
Apdzīvota vieta	Rīga	93	35.9%	113	43.9%	139	54.2%	106	41.7%	139	54.3%	57	22.1%	33	13.0%	3	1.1%	30	11.6%	257	277.8%
	cita pilsēta	47	15.1%	130	41.0%	141	44.7%	125	40.5%	208	66.4%	68	21.7%	97	31.1%	9	2.9%	19	6.1%	314	269.5%
	lauki	79	26.3%	144	47.9%	170	56.3%	166	55.3%	248	82.3%	107	35.6%	152	50.5%	7	2.5%	18	6.0%	302	362.6%

Bāze: LR pilsoņi, n=873

Pētījums: Uzskati un dalība parakstu vākšanā tautas nobalsošanas ierosināšanai

5. Klātienē, vācot parakstus par izmaiņām likumos vai Saeimas atsauksanu, ir jāmaksā nodeva, lai apliecinātu parakstu. Tas ir jāsedz parakstīšanās ierosinātajiem vai pašiem parakstītājiem. Kādu naudas summu Jūs būtu gatavs/-a maksāt, lai piedalītos parakstu vākšanā?

		Kādu naudas summu Jūs būtu gatavs/-a maksāt, lai piedalītos parakstu vākšanā?											Total		
		3 eiro un vairāk		Līdz 3 eiro		Līdz 2 eiro		Līdz 1 eiro		Nesmu gatavs/-a maksāt		Nav atbildes		nesvērts skaits	rindu %
		nesvērts skaits	rindu %	nesvērts skaits	rindu %	nesvērts skaits	rindu %	nesvērts skaits	rindu %	nesvērts skaits	rindu %	nesvērts skaits	rindu %		
LR pilsoņi kopumā		28	3.2%	21	2.4%	36	4.2%	122	13.8%	633	72.6%	33	3.7%	873	100%
Dzimums	Vīrietis	15	3.7%	7	1.7%	19	4.8%	60	14.8%	289	71.9%	13	3.2%	403	100%
	Sieviete	13	2.8%	14	3.1%	17	3.7%	62	12.9%	344	73.3%	20	4.2%	470	100%
Vecums	18 - 24	4	4.4%	2	2.3%	6	6.7%	23	24.4%	52	57.0%	5	5.2%	92	100%
	25 - 34	3	1.7%	4	2.2%	10	5.9%	26	14.9%	125	71.9%	6	3.4%	174	100%
	35 - 44	4	2.2%	3	1.7%	10	5.5%	22	12.4%	134	73.8%	8	4.5%	181	100%
	45 - 54	8	4.8%	5	3.0%	5	3.1%	23	13.6%	125	73.2%	4	2.4%	170	100%
	55 - 63	7	5.4%	4	3.2%	3	2.4%	11	8.8%	97	76.3%	5	3.9%	127	100%
	64 - 75	2	1.6%	3	2.3%	2	1.6%	17	13.2%	100	77.5%	5	3.9%	129	100%
Izglītība	Pamatizglītība	4	4.8%	1	1.0%	1	1.1%	13	13.2%	71	78.1%	2	1.9%	92	100%
	Vidējā, vidējā profesionālā	16	2.9%	13	2.4%	24	4.5%	78	14.3%	390	72.0%	21	3.9%	542	100%
	Augstākā	8	3.3%	7	2.9%	11	4.7%	31	13.0%	172	71.9%	10	4.2%	239	100%
Tautība	Latvietis (-te)	24	4.0%	15	2.5%	22	3.6%	92	15.0%	436	71.6%	20	3.3%	609	100%
	Cits (-ta)	4	1.5%	6	2.2%	14	5.4%	30	11.3%	197	74.8%	13	4.8%	264	100%
Sarunvaloda ģimenē	Latviešu	24	3.9%	14	2.3%	22	3.5%	94	14.9%	451	72.2%	21	3.3%	626	100%
	Krievu	4	1.6%	7	2.9%	14	5.9%	28	11.4%	178	73.3%	12	4.9%	243	100%
	Citā									4	100%			4	100%
Nodarbinātības sektors	Publiskajā sektorā (valsts, pašvaldības)	5	3.4%	5	3.4%	6	3.9%	14	9.4%	112	74.9%	7	4.9%	149	100%
	Privātajā sektorā	14	3.3%	10	2.4%	23	5.5%	68	16.0%	290	68.6%	18	4.1%	423	100%
	Nestrādāju	9	2.9%	6	2.0%	7	2.4%	40	12.7%	231	77.3%	8	2.6%	301	100%
Pamatnodarbošanās	Vadītājs/-a	1	2.2%			3	6.2%	8	18.0%	33	71.3%	1	2.2%	46	100%
	Speciālists/-e, ierēdnis/-e	8	3.5%	8	3.6%	14	6.3%	35	15.4%	149	64.8%	15	6.5%	229	100%
	Strādnieks/-ce	8	3.3%	4	1.7%	8	3.2%	34	14.2%	177	74.3%	8	3.3%	239	100%
	Uzņēmējs/-a, individuālais darbs	2	3.6%	3	5.2%	4	7.2%	5	8.3%	43	73.9%	1	1.7%	58	100%
	Pensionārs/-e	3	2.0%	2	1.3%	3	2.1%	16	10.9%	117	80.9%	4	2.8%	145	100%
	Skolēns, students/-e	3	5.4%	2	3.9%	1	1.9%	16	28.1%	30	55.4%	3	5.3%	55	100%
	Mājsaimniece/-ks			1	2.1%	2	4.7%	6	13.3%	35	77.5%	1	2.4%	45	100%
	Bezdarbnieks/-ce	3	5.4%	1	1.8%	1	2.0%	2	3.5%	49	87.3%			56	100%
Mēneša vidējie ienākumi uz vienu mājsaimniecības locekli (kvintīles)	Zemi ienākumi	1	.8%	4	3.0%	2	1.7%	12	8.6%	112	83.5%	3	2.3%	134	100%
	Vidēji zemi ienākumi	7	5.1%	1	.7%	2	1.4%	22	15.9%	100	72.6%	6	4.3%	138	100%
	Vidēji ienākumi	5	3.5%	4	2.9%	4	3.0%	21	15.0%	97	72.0%	5	3.6%	136	100%
	Vidēji augsti ienākumi	6	4.3%	2	1.4%	10	7.0%	22	15.2%	97	67.0%	7	5.0%	144	100%
	Augsti ienākumi	4	3.0%	7	5.2%	13	9.7%	19	14.7%	87	64.6%	4	2.9%	134	100%
	Grūti pateikt/ NA	5	2.7%	3	1.7%	5	2.6%	26	13.5%	140	75.5%	8	4.1%	187	100%
Reģions (vēlēs. apg.)	Rīga	2	.7%	9	3.5%	18	7.0%	43	16.6%	174	68.0%	11	4.2%	257	100%
	Vidzeme	18	8.6%	6	2.8%	8	3.6%	27	12.6%	150	70.0%	5	2.3%	214	100%
	Kurzeme	5	4.4%	1	.9%	3	2.7%	17	15.1%	78	69.6%	8	7.2%	112	100%
	Zemgale	1	.7%	2	1.2%	6	3.6%	22	12.8%	134	80.1%	3	1.7%	168	100%
	Latgale	2	1.6%	3	2.4%	1	.9%	13	10.0%	97	79.9%	6	5.1%	122	100%
Apdzīvota vieta	Rīga	2	.7%	9	3.5%	18	7.0%	43	16.6%	174	68.0%	11	4.2%	257	100%
	cita pilsēta	14	4.5%	6	1.9%	9	2.9%	36	11.2%	231	73.7%	18	5.7%	314	100%
	lauki	12	4.2%	6	2.0%	9	2.9%	43	14.0%	228	75.7%	4	1.3%	302	100%

Bāze: LR pilsoņi, n=873

Pētījums: Uzskati un dalība parakstu vākšanā tautas nobalsošanas ierosināšanai

6. Šobrīd notiek diskusijas, kādā veidā būtu jānodrošina iespēja piedalīties parakstu vākšanā Latvijas pilsoņiem, kuri uzturas ārzemēs. Ņemot vērā, ka katra no parakstīšanās iespējām izmaksā noteiktu naudas summu no valsts budžeta, lūdzu, norādiet, ko no šeit minētā būtu noteikti jānodrošina!

		Šobrīd notiek diskusijas, kādā veidā būtu jānodrošina iespēja piedalīties parakstu vākšanā Latvijas pilsoņiem, kuri uzturas ārzemēs. Ņemot vērā, ka katra no parakstīšanās iespējām izmaksā noteiktu naudas summu no valsts budžeta, lūdzu, norādiet, ko no šeit minētā būtu noteikti jānodrošina!												Total	
		Parakstīties klātienē Latvijas diplomātiskajās un konsulārajās pārstāvniecībās		Izveidot papildus parakstu vākšanas vietas pēc noteikta skaita iedzīvotāju lūguma		Parakstīties, nosūtot parakstu veidlapu pa pastu		Cita		Nav nepieciešams ārzemēs organizēt parakstu vākšanu		Grūti pateikt/NA		nesvērts skaits	rindu %
		nesvērts skaits	rindu %	nesvērts skaits	rindu %	nesvērts skaits	rindu %	nesvērts skaits	rindu %	nesvērts skaits	rindu %	nesvērts skaits	rindu %		
LR pilsoņi kopumā		277	31.9%	231	26.4%	172	19.5%	56	6.4%	179	20.6%	135	15.6%	873	120%
Dzimums	Vīrietis	128	32.0%	104	25.8%	73	18.1%	23	5.6%	97	23.9%	62	15.6%	403	121%
	Sieviete	149	31.9%	127	27.0%	99	20.8%	33	7.0%	82	17.5%	73	15.6%	470	120%
Vecums	18 - 24	21	23.1%	26	28.2%	24	25.6%	8	8.6%	15	16.4%	15	16.5%	92	118%
	25 - 34	59	33.9%	46	26.1%	41	23.5%	16	9.0%	32	18.7%	25	14.5%	174	126%
	35 - 44	57	31.6%	48	26.7%	26	14.2%	15	8.2%	48	26.7%	26	14.4%	181	122%
	45 - 54	60	35.3%	48	28.2%	34	19.9%	6	3.6%	32	18.8%	20	11.8%	170	118%
	55 - 63	42	33.2%	33	26.0%	22	17.1%	6	4.6%	24	18.8%	23	18.4%	127	118%
	64 - 75	38	29.4%	30	23.3%	25	19.2%	5	3.8%	28	21.8%	26	20.1%	129	118%
Izglītība	Pamatizglītība	23	25.2%	31	33.6%	19	19.8%	4	4.1%	15	16.5%	17	18.6%	92	118%
	Vidējā, vidējā profesionālā	157	29.2%	147	27.2%	120	21.9%	38	6.9%	109	20.2%	83	15.5%	542	121%
	Augstākā	97	40.8%	53	22.0%	33	13.9%	14	6.0%	55	22.9%	35	14.7%	239	120%
Tautība	Latvietis (-te)	207	34.5%	161	26.6%	119	19.5%	44	7.2%	115	18.8%	88	14.4%	609	121%
	Cits (-ta)	70	26.4%	70	26.0%	53	19.4%	12	4.6%	64	24.4%	47	18.3%	264	119%
Sarunvaloda ģimenē	Latviešu	209	33.8%	170	27.3%	115	18.3%	44	6.9%	120	19.2%	87	13.8%	626	119%
	Krievu	68	27.9%	61	24.7%	57	22.7%	12	5.0%	57	23.5%	46	19.4%	243	123%
	Citā									2	49.4%	2	50.6%	4	100%
Nodarbinātības sektors	Publiskajā sektorā (valsts, pašvaldības)	60	40.2%	33	21.6%	14	9.5%	3	2.0%	29	19.8%	29	19.5%	149	113%
	Privātajā sektorā	138	32.9%	114	26.9%	84	19.7%	34	7.8%	92	21.8%	54	13.0%	423	122%
	Nestrādāju	79	26.4%	84	28.2%	74	24.2%	19	6.4%	58	19.2%	52	17.5%	301	122%
Pamatnodarbošanās	Vadītājs/-a	25	54.3%	9	19.5%	7	15.0%	3	6.8%	9	19.7%	1	2.3%	46	118%
	Speciālists/-e, ierēdnis/-e	85	37.3%	53	23.1%	39	17.1%	18	7.8%	44	19.4%	42	18.2%	229	123%
	Strādnieks/-ce	74	31.0%	64	26.3%	43	17.7%	12	4.8%	51	21.6%	32	13.8%	239	115%
	Uzņēmējs/-a, individuālais darbs	14	24.9%	21	36.4%	9	16.2%	4	6.9%	17	28.6%	8	14.0%	58	127%
	Pensionārs/-e	43	29.5%	35	24.3%	30	20.5%	6	4.2%	31	21.6%	28	19.4%	145	119%
	Skolēns, students/-e	12	22.2%	17	31.0%	17	30.0%	4	7.0%	8	14.6%	9	16.7%	55	122%
	Mājsaimniece/-ks	9	20.1%	13	29.2%	12	26.6%	4	9.1%	10	21.1%	5	11.8%	45	118%
	Bezdarbnieks/-ce	15	26.8%	19	34.7%	15	26.5%	5	9.3%	9	15.6%	10	17.8%	56	131%
Mēneša vidējie ienākumi uz vienu mājsaimniecības locekli (kvintīles)	Zemi ienākumi	26	19.6%	40	29.9%	28	20.3%	7	4.9%	26	19.3%	25	19.2%	134	113%
	Vidēji zemi ienākumi	33	24.3%	38	27.3%	26	18.8%	10	7.4%	34	24.6%	18	12.9%	138	115%
	Vidēji ienākumi	42	30.9%	37	27.7%	29	21.4%	8	5.8%	29	21.7%	22	15.9%	136	123%
	Vidēji augsti ienākumi	62	43.3%	32	22.1%	30	20.7%	11	7.4%	24	16.8%	24	16.7%	144	127%
	Augsti ienākumi	62	46.3%	31	23.2%	24	18.1%	7	5.1%	23	17.3%	14	10.5%	134	120%
	Grūti pateikt/ NA	52	27.6%	53	28.1%	35	18.1%	13	7.1%	43	23.1%	32	17.7%	187	122%
Reģions (vēlēs. apg.)	Rīga	99	38.6%	58	22.5%	37	14.2%	15	5.8%	55	21.8%	57	22.0%	257	125%
	Vidzeme	85	39.6%	62	29.2%	31	14.4%	11	5.0%	40	18.5%	17	8.2%	214	115%
	Kurzeme	28	24.6%	17	14.6%	24	21.5%	7	6.1%	24	21.8%	23	21.0%	112	110%
	Zemgale	37	22.1%	58	34.6%	31	18.8%	14	8.3%	30	17.8%	27	16.1%	168	118%
	Latgale	28	23.3%	36	29.4%	49	39.9%	9	7.5%	30	24.3%	11	9.1%	122	133%
Apdzīvota vieta	Rīga	99	38.6%	58	22.5%	37	14.2%	15	5.8%	55	21.8%	57	22.0%	257	125%
	cita pilsēta	83	26.2%	87	27.8%	82	25.9%	12	3.9%	69	22.1%	43	13.8%	314	120%
	lauki	95	31.8%	86	28.6%	53	17.6%	29	9.4%	55	17.8%	35	11.8%	302	117%

Bāze: LR pilsoņi, n=873

Aptaujā izmantotā anketa

Aptaujā izmantotā anketa

1. Vai Jūs piedalījāties parakstu vākšanā tautas nobalsošanas ierosināšanai par Valsts prezidenta apturētajiem likumiem "Grozījumi Republikas pilsētas domes un novada domes vēlēšanu likumā" un "Grozījums likumā "Par pašvaldībām"", kas notiek parakstu vākšanas vietās pašvaldībās un ārvalstīs no 2020. gada 16.janvāra līdz 14.februārim?

Jā	1	Pāriet pie 3.jautājuma
Nē	2	Pāriet pie 2.jautājuma
Nav atbildes [NEPIEDĀVĀT]	8	Pāriet pie 3.jautājuma

2. Kāpēc Jūs neesat parakstījis/-usies par šīs tautas nobalsošanas rīkošanu?

(Atzīmēt visas piemērotās atbildes!)

Vēl neesmu parakstījis/-usies, bet plānoju to darīt	1
Nezināju, ka šāda parakstīšanās notiek	2
Nezinu, kur jāiet, lai parakstītos (kur ir parakstu vākšanas vietas)	3
Man nav skaidrs, par ko ir šie grozījumi, ko nozīmē to atcelšana	4
Uzskatu, ka šiem likumiem jāstājas spēkā, neatbalstu to atcelšanu	5
Neatbalstu šīs tautas nobalsošanas rīkošanu, jo šis jautājums nav pietiekami svarīgs, lai tam tērētu valsts budžeta naudu	6
Neatbalstu politiskos spēkus, kas ierosināja likumu atcelšanu	7
Parakstīšanās klātienē ir pārāk sarežģīta (jātērē laiks, nauda, lai nokļūtu)	8
Cits iemesls (kāds!)	9
Grūti pateikt/NA	98

3. Šobrīd ir atšķirīga kārtība, kādā veidā par dažādām iniciatīvām notiek parakstu vākšana. Lai rīkotu tautas nobalsošanu par Valsts prezidenta apturētiem likumiem, parakstīties drīkst tikai klātienē. Savukārt citās parakstu vākšanās var parakstīties arī elektroniski, portālā Latvija.lv. Ir izskanējis priekšlikums noteikt, lai arī par prezidenta apturētajiem likumiem varētu parakstīties ne tikai klātienē, bet arī elektroniski. Kā uzskatāt Jūs?

Pilnīgi atbalstu	1
Drīzāk atbalstu	2
Drīzāk neatbalstu	3
Pilnīgi neatbalstu	4
Nav atbildes	8

4. Gadījumā, ja notiek parakstu vākšana tautas nobalsošanas ierosināšanai par apturētiem likumiem, kur, Jūsaprāt, NOTEIKTI ir jāizvieto informācija par šo parakstu vākšanu (attieciņi paredzot finansējumu no budžeta)? (Atzīmēt visas piemērotās atbildes!)

Centrālās vēlēšanu komisijas mājaslapā	1
Sociālajos tīklos	2
Interneta portālos	3
Radio	4
TV	5
Nacionālā līmeņa preses izdevumos	6
Vietējos/reģionālajos preses izdevumos	7
Citur	8
Grūti pateikt/NA	9

5. Klātienē, vācot parakstus par izmaiņām likumos vai Saeimas atsaukšanu, ir jāmaksā nodeva, lai apliecinātu parakstu. Tas ir jāsedz parakstīšanās ierosinātajiem vai pašiem parakstītājiem. Kādu naudas summu Jūs būtu gatavs/-a maksāt, lai piedalītos parakstu vākšanā?

3 eiro un vairāk	1
Līdz 3 eiro	2
Līdz 2 eiro	3
Līdz 1 eiro	4
Neesmu gatavs/-a maksāt	5
Nav atbildes	8

6. Šobrīd notiek diskusijas, kādā veidā būtu jānodrošina iespēja piedalīties parakstu vākšanā Latvijas pilsoņiem, kuri uzturas ārzemēs. Ņemot vērā, ka katra no parakstīšanās iespējām izmaksā noteiktu naudas summu no valsts budžeta, lūdzu, norādiet, ko no šeit minētā būtu noteikti jānodrošina!

(Atzīmēt visas piemērotās atbildes!)

Parakstīties klātienē Latvijas diplomātiskajās un konsulārajās pārstāvniecībās	1
Izveidot papildus parakstu vākšanas vietas pēc noteikta skaita iedzīvotāju lūguma	2
Parakstīties, nosūtot parakstu veidlapu pa pastu	3
Cita	4
Nav nepieciešams ārzemēs organizēt parakstu vākšanu	5
Grūti pateikt/NA	8

SKDS

sabiedriskās domas pētījumu centrs

Baznīcas iela 32-2, Rīga, Latvija, LV-1010
Tālr.: 67 312 876, fakss: 67 312 874
E-mail: skds@skds.lv
www.skds.lv